



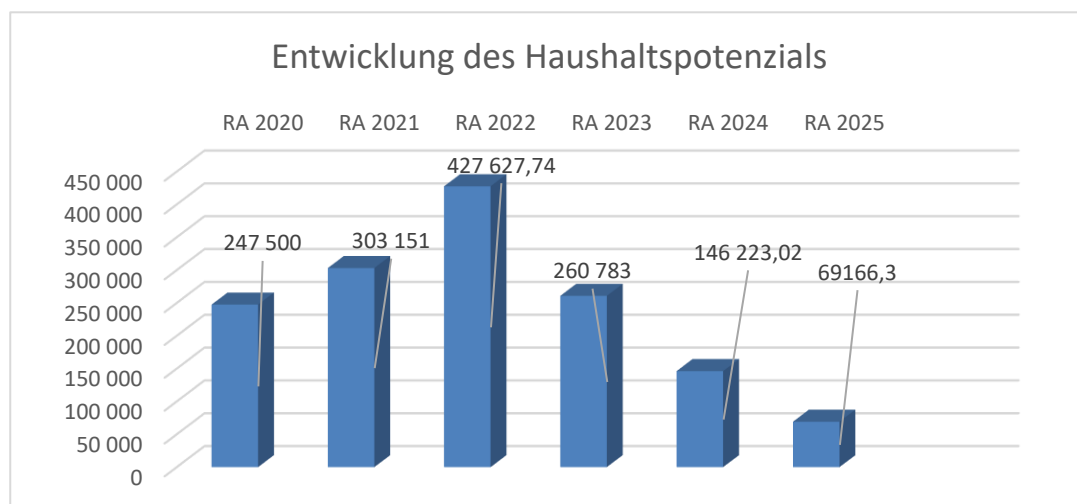
Gemeinde Haringsee

Rechnungsabschluss 2025

Vorbericht

Vorbericht zum Rechnungsabschluss 2025 gemäß § 3 der NÖ Gemeindehaushaltsverordnung (NÖ GHVO)

Entwicklung des Haushaltspotenzials

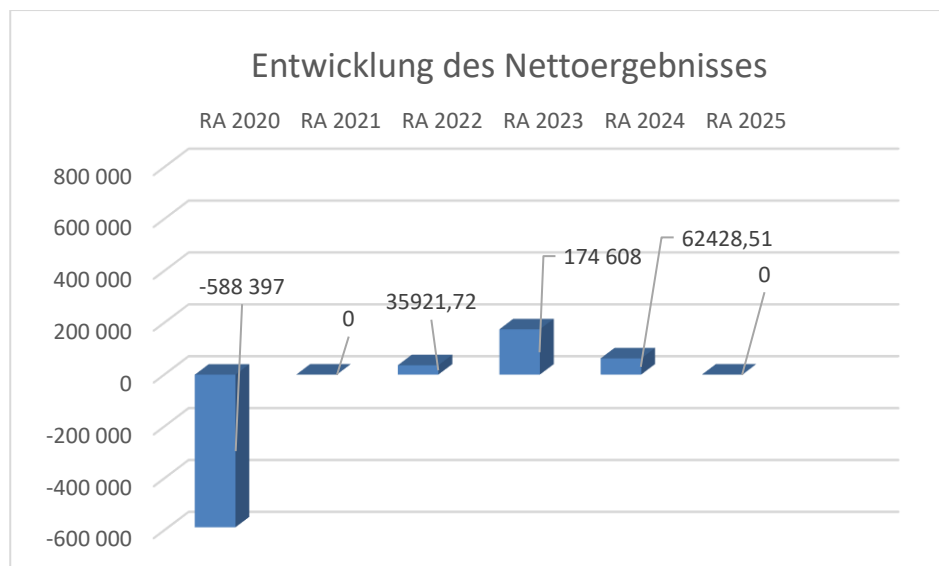


Erläuterung:

Das Haushaltspotential hat seine Grundlage in § 67 Z. 11 der NÖ Gemeindeordnung 1973 (NÖ GO 1973) und war erstmals im Voranschlag 2020 auszuweisen. Die Angaben zu den Vorjahren entfallen daher.

Haushaltspotential: Differenz der wiederkehrenden Mittelaufbringungen abzüglich der wiederkehrenden Mittelverwendungen unter Berücksichtigung der entsprechenden Forderungen und Verbindlichkeiten. Das Haushaltspotenzial ist eine wichtige Kenngröße und gibt die aktuelle Leistungsfähigkeit der Gemeinde wieder. Das schafft Vergleichbarkeit mit der bisherigen Rechtslage, aus der Überschüsse und Abgänge abzuleiten waren und dient der Transparenz. Wenn das Haushaltspotenzial innerhalb des Zeitraumes des mittelfristigen Finanzplanes laufend negativ ist, ist ein Haushaltskonsolidierungskonzept zu erstellen (§ 72b Abs. 1 Z. 2 NÖ GO 1973).

Entwicklung des Nettoergebnisses



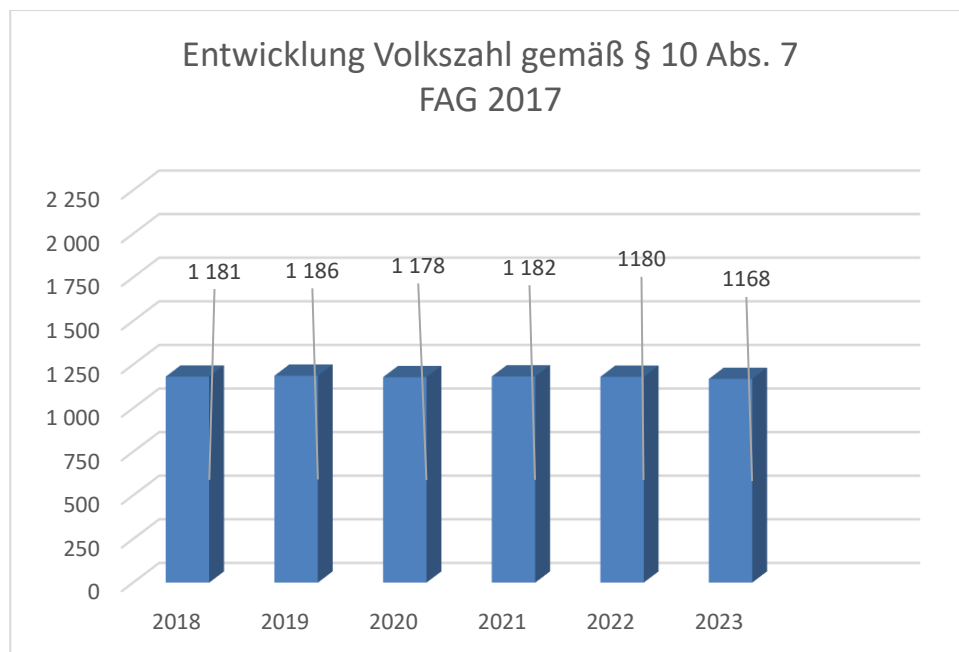
Erläuterung:

Beim Nettoergebnis handelt es sich um das Ergebnis des Ergebnisvoranschlags und war erstmals für das Haushaltsjahr 2020 auszuweisen. Die Angaben zu den Vorjahren entfallen daher.

Ein positives Nettoergebnis bedeutet, dass die Erträge voraussichtlich ausreichend sein werden, die Aufwendungen für die kommunalen Leistungen (inklusive des Werteverzehrs des Anlagevermögens in Form der Abschreibungen) abzudecken.

Ein negatives Nettoergebnis heißt, dass dies nicht zur Gänze (in der Höhe des negativen Wertes) möglich ist.

Entwicklung der Volkszahl gemäß § 10 Abs. 7 FAG 2017, BGBl. I Nr. 116/2016 in der Fassung BGBl. I Nr. 106/2018

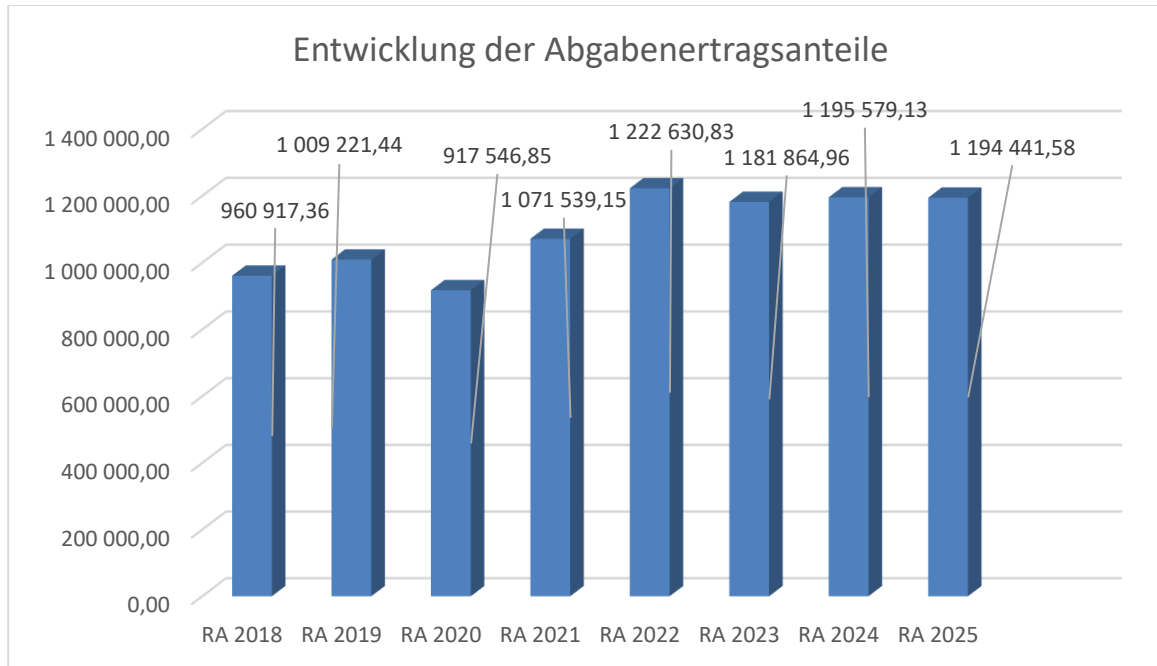


Erläuterung:

Die Volkszahl gemäß § 10 Abs. 7 FAG 2017 wird jährlich von der Bundesanstalt Statistik Austria zum Stichtag 31. Oktober festgestellt und wirkt mit dem Beginn des übernächsten Kalenderjahres. Sie dient für die Berechnung der Abgabenertragsanteile und darf nicht automatisch mit der Volkszahl für die Berechnung der Gemeinderatsmandate verwechselt werden.

Eine Erhöhung bzw. Verminderung der Volkszahl (jährlich) ist ein wesentlicher Indikator für die Berechnung der Abgabenertragsanteile.

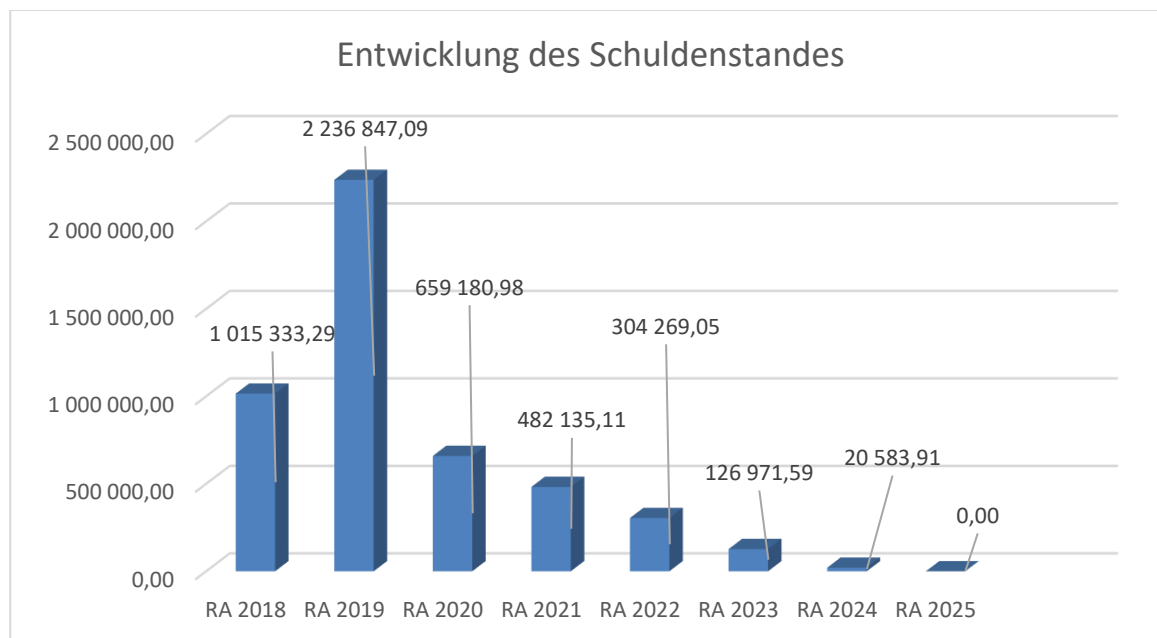
Entwicklung der Abgabenertragsanteile



Erläuterung:

Die Gebietskörperschaften (Bund, Länder und Gemeinden) erhalten auf Basis des aktuellen Finanzausgleichs aus den gemeinschaftlichen Bundesabgaben (z.B. Umsatzsteuer, Körperschaftssteuer, Lohnsteuer, Versicherungssteuer, Mineralölsteuer, Normverbrauchsabgabe, Tabaksteuer udgl.) entsprechende Anteile. Im Bereich der Gemeinden spielen dabei die Volkszahl und der abgestufte Bevölkerungsschlüssel eine besondere Rolle. Die sogenannten „Abgabenertragsanteile“ bilden in den meisten Gemeinden die wichtigste Einnahmequelle. Ein Steigen der Abgabenertragsanteile weist auch auf eine Erhöhung der Volkszahl hin.

Entwicklung des Schuldenstandes



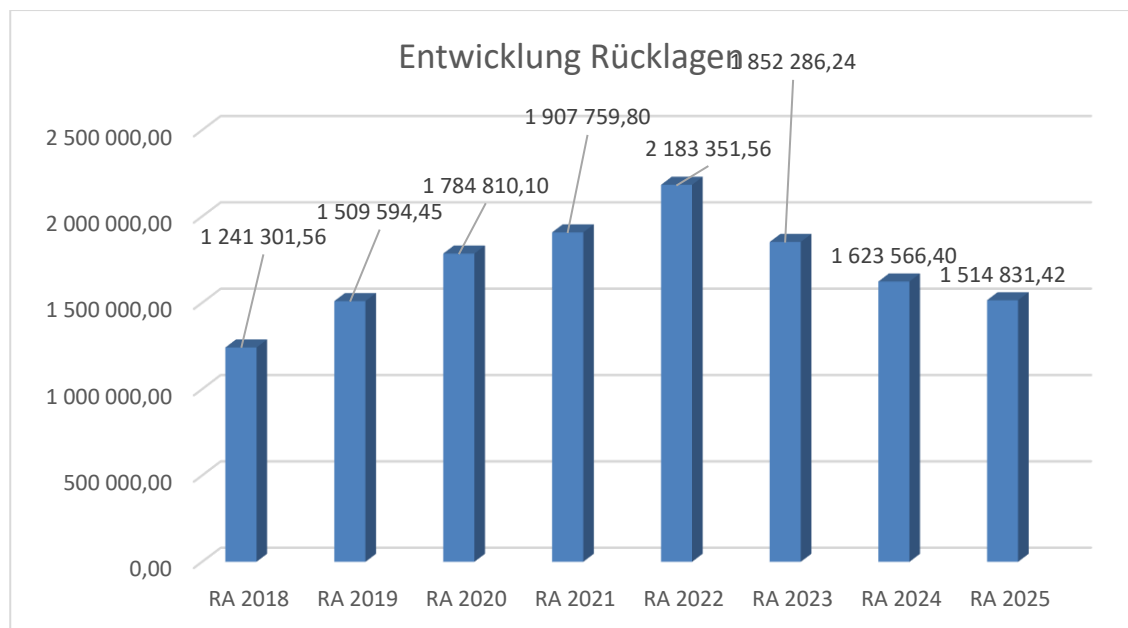
Erläuterung:

Die Entwicklung des Schuldenstandes zeigt auf, inwieweit der Schuldenstand über die Jahre erhöht oder reduziert wird.

Begründung durch die Gemeinde:

Die Erhöhung des Schuldenstandes von 2018 auf 2019 ist auf den Neubau der Tagesbetreuungseinrichtung im baulichen Verband mit einem zweigruppigen NÖ Landeskindergarten, der zum größten Teil mit Darlehen finanziert wurde zurückzuführen. Das Darlehen Kindergarten/TBE Neubau wurde 2020 komplett ausbezahlt.

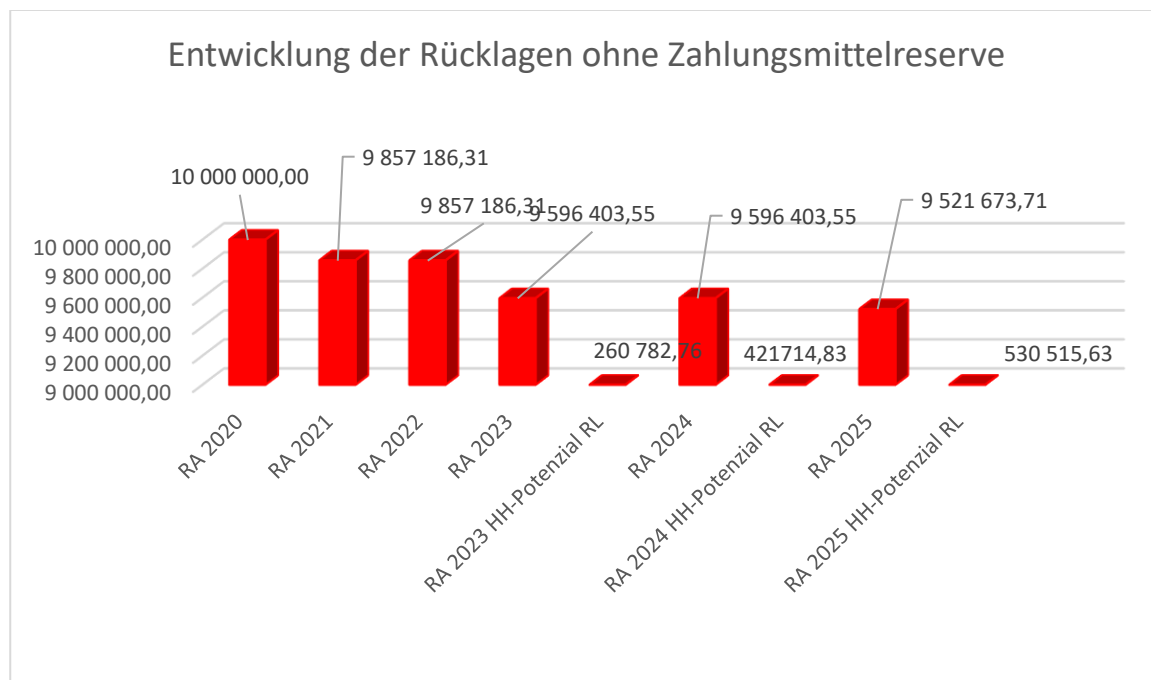
Entwicklung der Rücklagen mit Zahlungsmittelreserve



Erläuterung:

Die Entwicklung der Rücklagen zeigt an, inwieweit Rücklagen vorhanden sind und ob Rücklagen aufgebaut bzw. aufgebraucht werden.

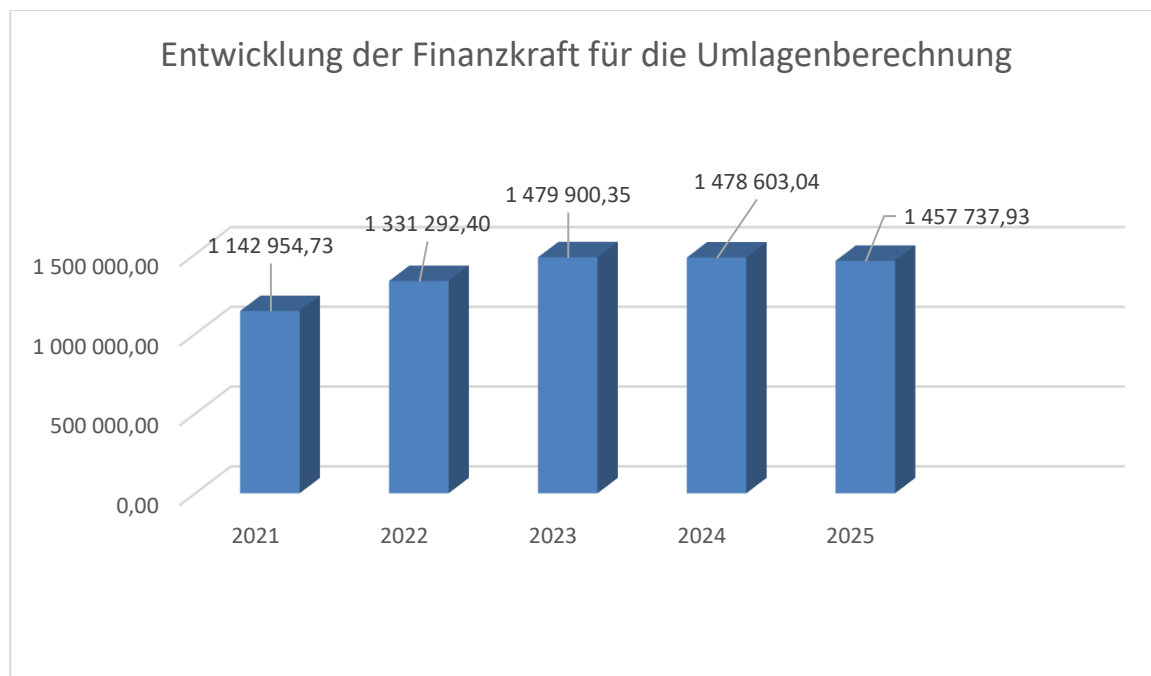
Entwicklung der Rücklagen ohne Zahlungsmittelreserve



Erläuterung:

Die Rücklage ohne Zahlungsmittelreserve wurde in der Eröffnungsbilanz gebildet. Das negative Nettoergebnis vom RA 2021 wurde mittels dieser Rücklage ausgeglichen, im RA 2023 wurde die Haushaltspotenzialrücklage ohne Zahlungsmittel gebildet.

Entwicklung der Finanzkraft für die Umlagenberechnung



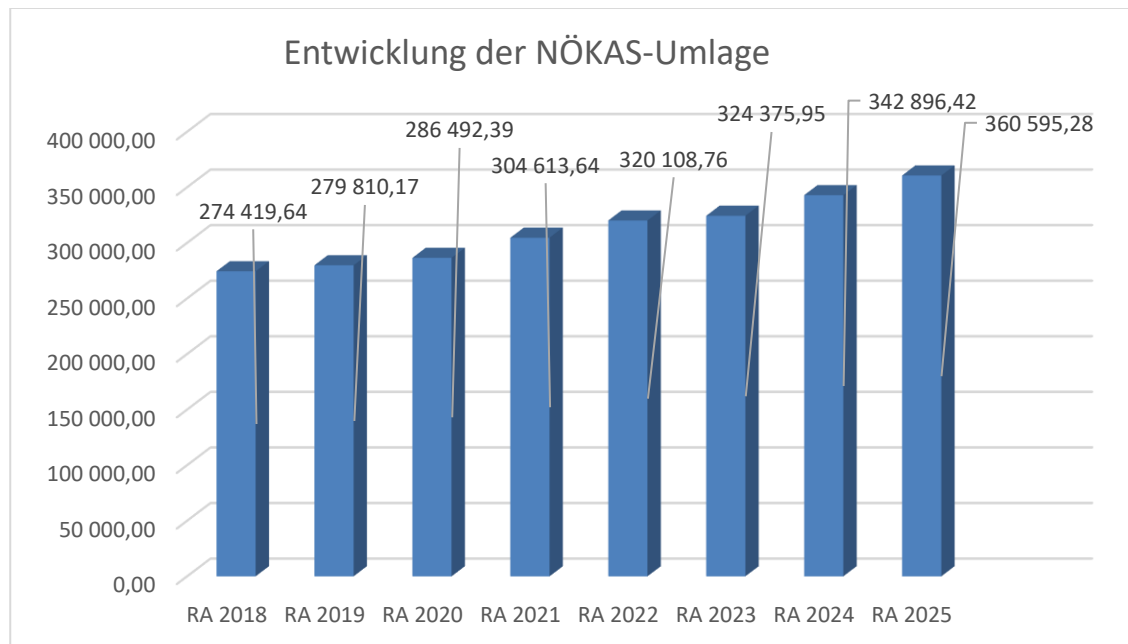
Erläuterung:

Die Finanzkraft einer Gemeinde wird aus den

- Erträgen der ausschließlichen Gemeindeabgaben ohne die Gebühren für die Benützung von Gemeindeeinrichtungen und -anlagen und ohne die Interessentenbeiträge von Grundstückseigentümern und Anrainern und
- Ertragsanteilen an den gemeinschaftlichen Bundesabgaben ohne Spielbankenabgabe ermittelt.

Basis für die Ermittlung der Finanzkraft sind die tatsächlichen Beträge aufgrund der Rechnungsabschlüsse. Die Darstellung der Entwicklung der Finanzkraft für die Umlagenberechnung hat insbesondere auf die Beitragsleistung der Gemeinden zum NÖ Krankenanstaltensprengel (NÖKAS) und zur Sozialumlage Auswirkungen. Eine Erhöhung oder Reduktion/Verminderung der Finanzkraft wirkt sich unmittelbar auf die Beitragsleistung aus.

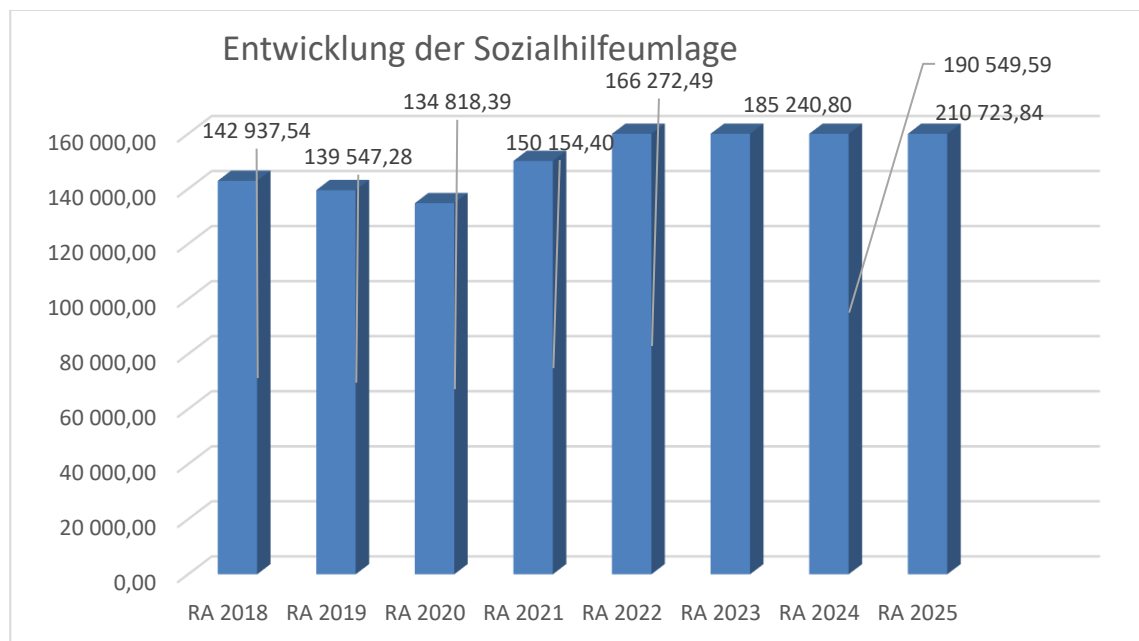
Entwicklung der NÖKAS-Umlage



Erläuterung:

Das Landesgebiet ist Beitragsbezirk und Krankenanstaltensprengel für alle öffentlichen Krankenanstalten in Niederösterreich. Beitragsbezirk und Krankenanstaltensprengel sind ein Gemeindeverband. Dem Gemeindeverband gehören alle Gemeinden Niederösterreichs an. Der Gemeindeverband ist juristische Person, er hat seinen Sitz am Sitz der Landesregierung und trägt die Bezeichnung "NÖ Krankenanstaltensprengel" (§ 61 Abs. 1 NÖ Krankenanstaltengesetz - NÖ KAG). Die Gemeinden haben an den NÖ Krankenanstaltensprengel monatliche Beiträge zu leisten. Berechnungsgrundlage bilden dabei die Volkszahl und die Finanzkraft der Gemeinden. Steigerungen bei der Volkszahl und bei der Finanzkraft führen daher zu höheren Beitragsleistungen bei den Gemeinden. Diese monatlichen Beiträge werden von den der Gemeinde gebührenden monatlichen Vorschüssen auf die Ertragsanteile an den gemeinschaftlichen Bundesabgaben einbehalten.

Entwicklung der Sozialhilfeumlage



Erläuterung:

Die Gemeinden haben jährlich einen Beitrag zu den vom Land zu tragenden Kosten der Sozialhilfe, die nicht durch Kostenbeitrags- und Ersatzleistungen oder durch sonstige für Zwecke der Sozialhilfe bestimmte Zuschüsse gedeckt sind, in der Höhe von 50 % an das Land zu entrichten (§ 44 NÖ Sozialhilfe-Ausführungsgesetz – NÖ SAG).

Die Leistungen für die Sozialhilfe-Umlage werden von der Landesregierung auf die einzelnen Gemeinden nach ihrer Finanzkraft (Finanzkraft für die Umlagenberechnung) aufgeteilt. Diese monatlichen Beiträge werden von den der Gemeinde gebührenden monatlichen Vorschüssen auf die Ertragsanteile an den gemeinschaftlichen Bundesabgaben einbehalten.

Nachweis der liquiden Mittel (Kassenbestand)

ZW	Code	Konto	Bezeichnung	IBAN	Stand 31.12.2024	Einzahlungen 2025	Auszahlungen 2025	Stand 31.12.2025	Auszug Nr.	Datum
1	1151	200001	Barkasse		728,91	3 095,53	2 746,84	1 077,60	160	30.12.2025
			Bar		728,91	3 095,53	2 746,84	1 077,60		
2	1151	210002	Raiffaisenbank Haringsee	AT33 3261 4000 0020 0022	466 486,08	2 514 891,18	2 045 554,80	935 822,46	245	31.12.2025
			Bankkonto		466 486,08	2 514 891,18	2 045 554,80	935 822,46		
401	1151	210401	Sparbuch Kaution Birkeallee8/Weiss		1 200,00	0,00	0,00	1 200,00		
402	1151	210402	Sparbuch Kaution Hauptstraße 56		1 000,00	0,00	1 000,00	0,00		
			Spareinlage		2 200,00	0,00	1 000,00	1 200,00		
4	1151	906004	Verrechnung		0,00	1 855 624,30	1 855 624,30	0,00		
			Verrechnung		0,00	1 855 624,30	1 855 624,30	0,00		
912	1152	294912	Rücklage Kanal		126 984,24	32 055,87	231,56	158 808,55	6	31.12.2025
901	1152	295901	allgem. Haushaltsrücklage RAIKA		1 253 930,48	7 845,77	150 377,36	1 111 398,89	5	31.12.2025
905	1152	294905	Rücklage Straßenbau zweckgebunden		228 909,17	1 433,20	358,30	229 984,07	5	31.12.2025
913	1152	294913	Rücklage Friedhof		13 742,51	919,79	22,39	14 639,91	6	31.12.2025
			Zahlungsmittelreserve		1 623 566,40	42 254,63	150 989,61	1 514 831,42		
			Gesamtsumme		2 092 981,39	4 415 865,64	4 055 915,55	2 452 931,48		

		Stand 31.12.2024	Stand 31.12.2025	Veränderung
1151	Kassa, Bankguthaben, Schecks	469 414,99	938 100,06	468 685,07
1152	Zahlungsmittelreserven	1 623 566,40	1 514 831,42	-108 734,98
	Zahlungsmittelreserven für zweckgebundene Haushaltsrücklagen	369 635,92	403 432,53	33 796,61
	294912 ZW 912 - Rücklage Kanal zweckgebunden	126 984,24	158 808,55	31 824,31
	294905 ZW 905 - Rücklage Straßenbau zweckgebunden	228 909,17	229 984,07	1 074,90
	294913 ZW 913 - Rücklage Friedhof zweckgebunden	13 742,51	14 639,91	897,40
	Zahlungsmittelreserven für allgemeine Haushaltsrücklagen	1 253 930,48	1 111 398,89	-142 531,59
	295901 ZW 901 - allgem. Haushaltsrücklage RAIKA	1 253 930,48	1 111 398,89	-142 531,59
B.III	Gesamtsumme liquide Mittel	2 092 981,39	2 452 931,48	359 950,09

ZW	Code	Konto	Bezeichnung	IBAN	Stand 31.12.2024	Einzahlungen 2025	Auszahlungen 2025	Stand 31.12.2025	Auszug Nr.	Datum
----	------	-------	-------------	------	---------------------	----------------------	----------------------	---------------------	------------	-------

Der vorliegende Rechnungsabschluss enthält alle im Rechnungszeitraum erfolgten Gebarungen. Er stimmt mit den Belegen und Aufzeichnungen in den Rechnungsbüchern überein. Die ausgewiesenen buchmäßigen Bestände stimmen mit den tatsächlich vorhandenen Bargeldbeständen und Bankbeständen überein.

Bürgermeister

Der Kassenverwalter

Roman Sigmund

Martina Hlavac-Jäger

Der vorliegende Rechnungsabschluss wurde vom Prüfungsausschuss überprüft. Er ist sachlich und rechnerisch richtig.

Prüfungsausschussobmann

Obmann Prüfungsausschuss

Ergebnishaushalt Gesamt 1. Ebene (Anlage 1a)
- interne Vergütungen enthalten

MVAG	Mittelverwendungs- und aufbringungsgruppen (1. Ebene)	RA 2025	VA 2025	RA - VA
211	Erträge aus der operativen Verwaltungstätigkeit	2 181 911,58	2 210 500,00	-28 588,42
212	Erträge aus Transfers	796 473,12	644 900,00	151 573,12
213	Finanzerträge	13 547,49	14 200,00	-652,51
21	Summe Erträge	2 991 932,19	2 869 600,00	122 332,19
221	Personalaufwand	784 814,66	826 300,00	-41 485,34
222	Sachaufwand	1 333 644,44	1 422 400,00	-88 755,56
223	Transferaufwand	946 192,59	962 000,00	-15 807,41
224	Finanzaufwand	1 944,52	2 500,00	-555,48
22	Summe Aufwendungen	3 066 596,21	3 213 200,00	-146 603,79
SA0	Saldo (0) Nettoergebnis (21 - 22)	-74 664,02	-343 600,00	268 935,98
230	Entnahmen von Haushaltsrücklagen	223 145,75	297 400,00	-74 254,25
240	Zuweisungen an Haushaltsrücklagen	148 481,73	66 000,00	82 481,73
SA01	Saldo (01) Haushaltsrücklagen (230 - 240)	74 664,02	231 400,00	-156 735,98
SA00	Saldo (00) Nettoergebnis nach Haushaltsrücklagen (Saldo 0 + Saldo 01)	0,00	-112 200,00	112 200,00

Finanzierungshaushalt Gesamt 1. Ebene (Anlage 1b)
- interne Vergütungen enthalten

MVAG	Mittelverwendungs- und aufbringungsgruppen (1. Ebene)	RA 2025	VA 2025	RA - VA
OPERATIVE GEBARUNG				
311	Einzahlungen aus operativer Verwaltungstätigkeit	2 115 509,72	2 150 500,00	-34 990,28
312	Einzahlungen aus Transfers	718 510,11	575 900,00	142 610,11
313	Einzahlungen aus Finanzerträgen	13 547,49	14 200,00	-652,51
31	Summe Einzahlungen operative Gebarung	2 847 567,32	2 740 600,00	106 967,32
321	Auszahlungen aus Personalaufwand	783 268,44	822 500,00	-39 231,56
322	Auszahlungen aus Sachaufwand	721 381,09	896 900,00	-175 518,91
323	Auszahlungen aus Transfers	940 292,59	956 100,00	-15 807,41
324	Auszahlungen aus Finanzaufwand	1 944,52	2 500,00	-555,48
32	Summe Auszahlungen operative Gebarung	2 446 886,64	2 678 000,00	-231 113,36
SA1	Saldo (1) Geldfluss aus der operativen Gebarung (31 – 32)	400 680,68	62 600,00	338 080,68
INVESTIVE GEBARUNG				
331	Einzahlungen aus der Investitionstätigkeit	94 600,00	260 000,00	-165 400,00
332	Einzahlungen aus der Rückzahlung von Darlehen sowie gewährten Vorschüssen			
333	Einzahlungen aus Kapitaltransfers	136 025,49	89 100,00	46 925,49
33	Summe Einzahlungen investive Gebarung	230 625,49	349 100,00	-118 474,51
341	Auszahlungen aus der Investitionstätigkeit	245 335,55	569 800,00	-324 464,45
342	Auszahlungen aus der Gewährung von Darlehen sowie gewährten Vorschüssen			
343	Auszahlungen aus Kapitaltransfers	5 900,00	5 900,00	
34	Summe Auszahlungen investive Gebarung	251 235,55	575 700,00	-324 464,45
SA2	Saldo (2) Geldfluss aus der investiven Gebarung (33 – 34)	-20 610,06	-226 600,00	205 989,94
SA3	Saldo (3) Nettofinanzierungssaldo (Saldo 1 + Saldo 2)	380 070,62	-164 000,00	544 070,62

MVAG	Mittelverwendungs- und aufbringungsgruppen (1. Ebene)	RA 2025	VA 2025	RA - VA
FINANZIERUNGSTÄTIGKEIT				
351	Einzahlungen aus der Aufnahme von Finanzschulden			
353	Einzahlungen infolge eines Kapitaltausches bei derivativen Finanzinstrumenten mit Grundgeschäft			
355	Einzahlungen aus dem Abgang von Finanzinstrumenten			
35	Summe Einzahlungen aus der Finanzierungstätigkeit	0,00	0,00	0,00
361	Auszahlungen aus der Tilgung von Finanzschulden	20 583,91	20 600,00	-16,09
363	Auszahlungen infolge eines Kapitaltausches bei derivativen Finanzinstrumenten mit Grundgeschäft			
365	Auszahlungen für den Erwerb von Finanzinstrumenten			
36	Summe Auszahlungen aus der Finanzierungstätigkeit	20 583,91	20 600,00	-16,09
SA4	Saldo (4) Geldfluss aus der Finanzierungstätigkeit (35 – 36)	-20 583,91	-20 600,00	16,09
SA5	Saldo (5) Geldfluss aus der voranschlagswirksamen Gebarung (Saldo 3 + Saldo 4)	359 486,71	-184 600,00	544 086,71
411	Einzahlungen aus nicht voranschlagswirksamen Forderungen	351 644,01		
412	Einzahlungen aus nicht voranschlagswirksamen Verbindlichkeiten	983 256,75		
413 ¹	Einzahlungen aus der Aufnahme von zur Kassenstärkung eingegangenen Geldverbindlichkeiten (Barvorlagen)	2 772,07		
41	Summe Einzahlungen aus der nicht voranschlagswirksamen Gebarung	1 337 672,83		
421	Auszahlungen aus nicht voranschlagswirksamen Forderungen	349 653,10		
422	Auszahlungen aus nicht voranschlagswirksamen Verbindlichkeiten	984 784,28		
423 ²	Auszahlungen zur Tilgung von zur Kassenstärkung eingegangenen Geldverbindlichkeiten (Barvorlagen)	2 772,07		
42	Summe Auszahlungen aus der nicht voranschlagswirksamen Gebarung	1 337 209,45		
SA6 ²	Saldo (6) Geldfluss aus der nicht voranschlagswirksamen Gebarung (41 - 42)	463,38		
SA7 ²	Saldo (7) Veränderung an Zahlungsmitteln (Saldo 5 + Saldo 6)	359 950,09		
Verprobung	Veränderung der Summe der Zahlungsmittel (C - D) - (A - B)	359 950,09		
A	Anfangsbestand liquide Mittel (115 zum 31.12.2024)	2 092 981,39		
B	Anfangsbestand kurzfristige Finanzschulden aus überzogenen Konten bei Kreditinstituten (1511/UK 21 zum 31.12.2024)	0,00		
C	Endbestand liquide Mittel (115 zum 31.12.2025)	2 452 931,48		
D	Endbestand kurzfristige Finanzschulden aus überzogenen Konten bei Kreditinstituten (1511/UK 21 zum 31.12.2025)	0,00		
	*) davon Zahlungsmittelreserven (1152 zum 31.12.2025)	1 514 831,42		

1) Die Summen der MVAG 413 und 423 ergeben am Jahresende nur dann null, sofern die zur Kassenstärkung eingegangenen Geldverbindlichkeiten (Barvorlagen) innerhalb desselben Finanzjahres getilgt wurden. Eine Differenz zw. Ein- und Auszahlungen (MVAG 4130 bzw. 4230) kann nur deshalb entstehen, weil eine Tilgung nicht innerhalb desselben Finanzjahres erfolgt ist. Die nicht innerhalb desselben Finanzjahres getilgten Kassenstärker sind als Finanzschulden auf die entsprechenden Konten bzw. Gruppen in der Vermögensrechnung umzubuchen.

2) Der Geldfluss aus der nicht voranschlagswirksamen Gebarung (SA6) und die Veränderung an Zahlungsmitteln (SA7) werden im Rechnungsabschluss in den Detailnachweisen und Bereichsbudgets nicht ausgewiesen, sondern nur auf Ebene des Gesamthaushalts.

Ergebnishaushalt Gesamt 1. und 2. Ebene (Anlage 1a)
- interne Vergütungen enthalten

MVAG	Mittelverwendungs- und aufbringungsgruppen (1. und 2. Ebene)	RA 2025	VA 2025	RA - VA
211	Erträge aus der operativen Verwaltungstätigkeit	2 181 911,58	2 210 500,00	-28 588,42
2111	Erträge aus eigenen Abgaben	296 790,82	349 400,00	-52 609,18
2112	Erträge aus Ertragsanteilen	1 194 441,58	1 182 000,00	12 441,58
2113	Erträge aus Gebühren	290 962,47	298 000,00	-7 037,53
2114	Erträge aus Leistungen	137 228,09	142 100,00	-4 871,91
2115	Erträge aus Besitz und wirtschaftlicher Tätigkeit	148 912,80	150 900,00	-1 987,20
2116	Erträge aus Veräußerung und sonstige Erträge	26 871,19	28 100,00	-1 228,81
2117	Nicht finanzierungswirksame operative Erträge	86 704,63	60 000,00	26 704,63
212	Erträge aus Transfers	796 473,12	644 900,00	151 573,12
2121	Transferertrag von Trägern des öffentlichen Rechts	716 490,11	573 300,00	143 190,11
2122	Transferertrag von Beteiligungen			
2123	Transferertrag von Unternehmen (mit Finanzunternehmen)			
2124	Transferertrag von Haushalten und Organisationen ohne Erwerbscharakter	2 020,00	2 600,00	-580,00
2125	Transferertrag vom Ausland			
2126	Investitions- und Tilgungszuschüsse zwischen Unternehmungen und Betrieben der Gebietskörperschaft und der Gebietskörperschaft			
2127	Nicht finanzierungswirksamer Transferertrag	77 963,01	69 000,00	8 963,01
213	Finanzerträge	13 547,49	14 200,00	-652,51
2131	Erträge aus Zinsen	13 547,49	14 200,00	-652,51
2132	Erträge aus Zinsen aus derivativen Finanzinstrumenten mit und ohne Grundgeschäft			
2133	Erträge aus Gewinnentnahmen von marktbestimmten Betrieben			
2134	Sonstige Finanzerträge			
2135	Erträge aus Dividenden/Gewinnausschüttungen			
2136	Sonstige nicht finanzierungswirksame Finanzerträge			
21	Summe Erträge	2 991 932,19	2 869 600,00	122 332,19
221	Personalaufwand	784 814,66	826 300,00	-41 485,34
2211	Personalaufwand (Bezüge, Nebengebühren, Mehrleistungen)	620 723,37	650 500,00	-29 776,63
2212	Gesetzlicher und freiwilliger Sozialaufwand	162 545,07	172 000,00	-9 454,93
2213	Sonstiger Personalaufwand			
2214	Nicht finanzierungswirksamer Personalaufwand	1 546,22	3 800,00	-2 253,78
222	Sachaufwand	1 333 644,44	1 422 400,00	-88 755,56
2221	Gebrauchs- und Verbrauchsgüter, Handelswaren	112 210,76	149 300,00	-37 089,24
2222	Verwaltungs- und Betriebsaufwand	188 620,37	196 700,00	-8 079,63
2223	Leasing- und Mietaufwand	5 806,61	6 200,00	-393,39
2224	Instandhaltung	143 860,31	176 300,00	-32 439,69
2225	Sonstiger Sachaufwand	328 259,18	368 400,00	-40 140,82
2226	Nicht finanzierungswirksamer Sachaufwand	554 887,21	525 500,00	29 387,21

MVAG	Mittelverwendungs- und aufbringungsgruppen (1. und 2. Ebene)	RA 2025	VA 2025	RA - VA
223	Transferaufwand	946 192,59	962 000,00	-15 807,41
2231	Transferaufwand an Träger des öffentlichen Rechts	928 390,06	938 400,00	-10 009,94
2232	Transferaufwand an Beteiligungen			
2233	Transferaufwand an Unternehmen (mit Finanzunternehmen)			
2234	Transferaufwand an Haushalte und Organisationen ohne Erwerbscharakter	17 802,53	23 600,00	-5 797,47
2235	Transferaufwand an das Ausland			
2236	Investitions- und Tilgungszuschüsse zwischen Unternehmungen und Betrieben der Gebietskörperschaft und der Gebietskörperschaft			
2237	Nicht finanzierungswirksamer Transferaufwand			
224	Finanzaufwand	1 944,52	2 500,00	-555,48
2241	Aufwendungen für Zinsen	358,81	500,00	-141,19
2242	Zinsen und sonstige Aufwendungen aus derivativen Finanzinstrumenten mit und ohne Grundgeschäft			
2243	Gewinnentnahmen von Unternehmungen und marktbestimmten Betrieben der Gebietskörperschaft (innerhalb der Gebietskörperschaft)			
2244	Sonstiger Finanzaufwand	1 585,71	2 000,00	-414,29
2245	Nicht finanzierungswirksamer Finanzaufwand			
22	Summe Aufwendungen	3 066 596,21	3 213 200,00	-146 603,79
SA0	Saldo (0) Nettoergebnis (21 - 22)	-74 664,02	-343 600,00	268 935,98
230	Entnahmen von Haushaltsrücklagen	223 145,75	297 400,00	-74 254,25
2301	Entnahmen von Haushaltsrücklagen	223 145,75	297 400,00	-74 254,25
240	Zuweisungen an Haushaltsrücklagen	148 481,73	66 000,00	82 481,73
2401	Zuweisungen an Haushaltsrücklagen	148 481,73	66 000,00	82 481,73
SA01	Saldo (01) Haushaltsrücklagen (230 - 240)	74 664,02	231 400,00	-156 735,98
SA00	Saldo (00) Nettoergebnis nach Haushaltsrücklagen (Saldo 0 + Saldo 01)	0,00	-112 200,00	112 200,00

Finanzierungshaushalt Gesamt 1. und 2. Ebene (Anlage 1b)
- interne Vergütungen enthalten

MVAG	Mittelverwendungs- und aufbringungsgruppen (1. und 2. Ebene)	RA 2025	VA 2025	RA - VA
311	Einzahlungen aus operativer Verwaltungstätigkeit	2 115 509,72	2 150 500,00	-34 990,28
3111	Einzahlungen aus eigenen Abgaben	318 328,94	349 400,00	-31 071,06
3112	Einzahlungen aus Ertragsanteilen	1 194 441,58	1 182 000,00	12 441,58
3113	Einzahlungen aus Gebühren	289 669,10	298 000,00	-8 330,90
3114	Einzahlungen aus Leistungen	135 700,63	142 100,00	-6 399,37
3115	Einzahlungen aus Besitz und wirtschaftlicher Tätigkeit	149 632,18	150 900,00	-1 267,82
3116	Einzahlungen aus Veräußerung von geringwertigen Wirtschaftsgütern (GWG) und sonstige Einzahlungen	27 737,29	28 100,00	-362,71
312	Einzahlungen aus Transfers	718 510,11	575 900,00	142 610,11
3121	Transferzahlungen von Trägern des öffentlichen Rechts	716 490,11	573 300,00	143 190,11
3122	Transferzahlungen von Beteiligungen			
3123	Transferzahlungen von Unternehmen (inkl. Finanzunternehmen)			
3124	Transferzahlungen von Haushalten und Organisationen ohne Erwerbscharakter	2 020,00	2 600,00	-580,00
3125	Transferzahlungen vom Ausland			
3126	Investitions- und Tilgungszuschüsse zwischen Unternehmungen und Betrieben der Gebietskörperschaft und der Gebietskörperschaft			
313	Einzahlungen aus Finanzerträgen	13 547,49	14 200,00	-652,51
3131	Einzahlungen aus Zinserträgen	13 547,49	14 200,00	-652,51
3132	Einzahlungen aus Zinsen aus derivativen Finanzinstrumenten mit und ohne Grundgeschäft			
3133	Einzahlungen aus Gewinnentnahmen von marktbestimmten Betrieben			
3134	Sonstige Einzahlungen aus Finanzerträgen			
3135	Einzahlungen aus Dividenden/Gewinnausschüttungen			
31	Summe Einzahlungen operative Gebarung	2 847 567,32	2 740 600,00	106 967,32
321	Auszahlungen aus Personalaufwand	783 268,44	822 500,00	-39 231,56
3211	Auszahlungen für Personalaufwand (Bezüge, Nebengebühren, und Mehrleistungsvergütungen)	620 723,37	650 500,00	-29 776,63
3212	Auszahlungen für gesetzliche und freiwillige Sozialaufwendungen	162 545,07	172 000,00	-9 454,93
3213	Auszahlungen aus sonstigem Personalaufwand			
322	Auszahlungen aus Sachaufwand	721 381,09	896 900,00	-175 518,91
3221	Auszahlungen für Gebrauchs- und Verbrauchsgüter, Handelswaren	112 265,38	149 300,00	-37 034,62
3222	Auszahlungen für Verwaltungs- und Betriebsaufwand	186 848,62	196 700,00	-9 851,38
3223	Auszahlungen für Leasing- und Mietaufwand	5 806,61	6 200,00	-393,39
3224	Auszahlungen für Instandhaltung	87 892,19	176 300,00	-88 407,81
3225	Sonstige Auszahlungen aus Sachaufwand	328 568,29	368 400,00	-39 831,71
3226	Auszahlungen aus der Inanspruchnahme von Haftungen			
323	Auszahlungen aus Transfers	940 292,59	956 100,00	-15 807,41
3231	Transferzahlungen an Träger des öffentlichen Rechts	923 890,06	933 900,00	-10 009,94
3232	Transferzahlungen an Beteiligungen			

MVAG	Mittelverwendungs- und aufbringungsgruppen (1. und 2. Ebene)	RA 2025	VA 2025	RA - VA
3233	Transferzahlungen an Unternehmen (inkl. Finanzunternehmen)			
3234	Transferzahlungen an Haushalte und Organisationen ohne Erwerbscharakter	16 402,53	22 200,00	-5 797,47
3235	Transferzahlungen an das Ausland			
3236	Investitions- und Tilgungszuschüsse zwischen Unternehmungen und Betrieben der Gebietskörperschaft und der Gebietskörperschaft			
324	Auszahlungen aus Finanzaufwand	1 944,52	2 500,00	-555,48
3241	Auszahlungen für Zinsen	358,81	500,00	-141,19
3242	Auszahlungen für Zinsen aus derivativen Finanzinstrumenten mit und ohne Grundgeschäft			
3243	Auszahlungen aus Gewinnentnahmen von marktbestimmten Betrieben			
3244	Sonstige Auszahlungen aus Finanzaufwendungen	1 585,71	2 000,00	-414,29
32	Summe Auszahlungen operative Gebarung	2 446 886,64	2 678 000,00	-231 113,36
SA1	Saldo (1) Geldfluss aus der operativen Gebarung (31 – 32)	400 680,68	62 600,00	338 080,68
331	Einzahlungen aus der Investitionstätigkeit	94 600,00	260 000,00	-165 400,00
3311	Einzahlungen aus der Veräußerung von immateriellem Vermögen			
3312	Einzahlungen aus der Veräußerung von Grundstücken und Grundstückeinrichtungen	94 600,00	260 000,00	-165 400,00
3313	Einzahlungen aus der Veräußerung von Gebäuden und Bauten			
3314	Einzahlungen aus der Veräußerung von technischen Anlagen, Fahrzeugen und Maschinen			
3315	Einzahlungen aus der Veräußerung von Amts-, Betriebs- und Geschäftsausstattung			
3316	Einzahlungen aus der Veräußerung von Kulturgütern			
3317	Einzahlungen aus der Veräußerung von Beteiligungen			
3318	Einzahlungen aus der Veräußerung von kofinanzierten Schutzbauten			
332	Einzahlungen aus der Rückzahlung von Darlehen sowie gewährten Vorschüssen	0,00	0,00	0,00
3321	Einzahlungen aus Darlehen an Träger des öffentlichen Rechts			
3322	Einzahlungen aus Darlehen an Beteiligungen			
3323	Einzahlungen aus Darlehen an Unternehmen und Haushalte			
3325	Einzahlungen aus Vorschüssen und Anzahlungen			
333	Einzahlungen aus Kapitaltransfers	136 025,49	89 100,00	46 925,49
3331	Kapitaltransferzahlungen von Trägern des öffentlichen Rechts	124 765,53	19 100,00	105 665,53
3332	Kapitaltransferzahlungen von Beteiligungen			
3333	Kapitaltransferzahlungen von Unternehmen			
3334	Kapitaltransferzahlungen von Haushalten und Organisationen ohne Erwerbscharakter	11 259,96	70 000,00	-58 740,04
3335	Kapitaltransferzahlungen vom Ausland			
33	Summe Einzahlungen investive Gebarung	230 625,49	349 100,00	-118 474,51
341	Auszahlungen aus der Investitionstätigkeit	245 335,55	569 800,00	-324 464,45
3411	Auszahlungen für den Erwerb von immateriellem Vermögen	24 712,20	27 300,00	-2 587,80

MVAG	Mittelverwendungs- und aufbringungsgruppen (1. und 2. Ebene)	RA 2025	VA 2025	RA - VA
3412	Auszahlungen für den Erwerb von Grundstücken und Grundstückseinrichtungen	117 755,18	205 000,00	-87 244,82
3413	Auszahlungen für den Erwerb von Gebäuden und Bauten		200 000,00	-200 000,00
3414	Auszahlungen für den Erwerb von technischen Anlagen, Fahrzeugen und Maschinen	31 687,24	35 000,00	-3 312,76
3415	Auszahlungen für den Erwerb von Amts-, Betriebs- und Geschäftsausstattung	71 180,93	102 500,00	-31 319,07
3416	Auszahlungen für den Erwerb von Kulturgütern			
3417	Auszahlungen für den Erwerb von Beteiligungen			
3418	Auszahlungen für den Erwerb von kofinanzierten Schutzbauten			
342	Auszahlungen aus der Gewährung von Darlehen sowie gewährten Vorschüssen	0,00	0,00	0,00
3421	Auszahlungen von Darlehen an Träger des öffentlichen Rechts			
3422	Auszahlungen von Darlehen an Beteiligungen			
3423	Auszahlungen von Darlehen an Unternehmen und Haushalte			
3425	Auszahlungen von Vorschüssen und Anzahlungen			
343	Auszahlungen aus Kapitaltransfers	5 900,00	5 900,00	0,00
3431	Kapitaltransferzahlungen an Träger des öffentlichen Rechts	4 500,00	4 500,00	
3432	Kapitaltransferzahlungen an Beteiligungen			
3433	Kapitaltransferzahlungen an Unternehmen (Finanzunternehmen)			
3434	Kapitaltransferzahlungen an Haushalte und Organisationen ohne Erwerbscharakter	1 400,00	1 400,00	
3435	Kapitaltransferzahlungen an das Ausland			
34	Summe Auszahlungen investive Gebarung	251 235,55	575 700,00	-324 464,45
SA2	Saldo (2) Geldfluss aus der investiven Gebarung (33 – 34)	-20 610,06	-226 600,00	205 989,94
SA3	Saldo (3) Nettofinanzierungssaldo (Saldo 1 + Saldo 2)	380 070,62	-164 000,00	544 070,62
351	Einzahlungen aus der Aufnahme von Finanzschulden	0,00	0,00	0,00
3511	Einzahlungen aus empfangenen Darlehen von öffentlichen Körperschaften und Rechtsträgern			
3512	Einzahlungen aus empfangenen Darlehen von Beteiligungen			
3513	Einzahlungen aus empfangenen Darlehen von Unternehmen und privaten Haushalten			
3514	Einzahlungen aus Finanzschulden (Finanzunternehmen)			
3515	Einzahlungen aus Aufnahmen von Leasingverbindlichkeiten			
353	Einzahlungen infolge eines Kapitaltausches bei derivativen Finanzinstrumenten mit Grundgeschäft	0,00	0,00	0,00
3530	Einzahlungen infolge eines Kapitaltausches bei derivativen Finanzinstrumenten mit Grundgeschäft			
355	Einzahlungen aus dem Abgang von Finanzinstrumenten	0,00	0,00	0,00
3550	Einzahlungen aus dem Abgang von Finanzinstrumenten			
35	Summe Einzahlungen aus der Finanzierungstätigkeit	0,00	0,00	0,00

MVAG	Mittelverwendungs- und aufbringungsgruppen (1. und 2. Ebene)	RA 2025	VA 2025	RA - VA
361	Auszahlungen aus der Tilgung von Finanzschulden	20 583,91	20 600,00	-16,09
3611	Auszahlungen aus empfangenen Darlehen von öffentlichen Körperschaften und Rechtsträgern			
3612	Auszahlungen aus empfangenen Darlehen von Beteiligungen			
3613	Auszahlungen aus empfangenen Darlehen von Unternehmen und privaten Haushalten			
3614	Auszahlungen aus Finanzschulden	20 583,91	20 600,00	-16,09
3615	Auszahlungen aus Rückzahlungen von Leasingverbindlichkeiten			
363	Auszahlungen infolge eines Kapitaltausches bei derivativen Finanzinstrumenten mit Grundgeschäft	0,00	0,00	0,00
3630	Auszahlungen infolge eines Kapitaltausches bei derivativen Finanzinstrumenten mit Grundgeschäft			
365	Auszahlungen für den Erwerb von Finanzinstrumenten	0,00	0,00	0,00
3650	Auszahlungen für den Erwerb von Finanzinstrumenten			
36	Summe Auszahlungen aus der Finanzierungstätigkeit	20 583,91	20 600,00	-16,09
SA4	Saldo (4) Geldfluss aus der Finanzierungstätigkeit (35 – 36)	-20 583,91	-20 600,00	16,09
SA5	Saldo (5) Geldfluss aus der voranschlagswirksamen Gebarung (Saldo 3 + Saldo 4)	359 486,71	-184 600,00	544 086,71
411	Einzahlungen aus nicht voranschlagswirksamen Forderungen	351 644,01		
4110	Einzahlungen aus nicht voranschlagswirksamen Forderungen	351 644,01		
412	Einzahlungen aus nicht voranschlagswirksamen Verbindlichkeiten	983 256,75		
4120	Einzahlungen aus nicht voranschlagswirksamen Verbindlichkeiten	983 256,75		
413¹	Einzahlungen aus der Aufnahme von zur Kassenstärkung eingegangenen Geldverbindlichkeiten (Barvorlagen)	2 772,07		
4130 ¹	Einzahlungen aus der Aufnahme von zur Kassenstärkung eingegangenen Geldverbindlichkeiten (Barvorlagen)	2 772,07		
41	Summe Einzahlungen aus der nicht voranschlagswirksamen Gebarung	1 337 672,83		
421	Auszahlungen aus nicht voranschlagswirksamen Forderungen	349 653,10		
4210	Auszahlungen aus nicht voranschlagswirksamen Forderungen	349 653,10		
422	Auszahlungen aus nicht voranschlagswirksamen Verbindlichkeiten	984 784,28		
4220	Auszahlungen aus nicht voranschlagswirksamen Verbindlichkeiten	984 784,28		
423²	Auszahlungen zur Tilgung von zur Kassenstärkung eingegangenen Geldverbindlichkeiten (Barvorlagen)	2 772,07		
4230 ²	Auszahlungen zur Tilgung von zur Kassenstärkung eingegangenen Geldverbindlichkeiten (Barvorlagen)	2 772,07		
42	Summe Auszahlungen aus der nicht voranschlagswirksamen Gebarung	1 337 209,45		
SA6²	Saldo (6) Geldfluss aus der nicht voranschlagswirksamen Gebarung (41 - 42)	463,38		
SA7²	Saldo (7) Veränderung an Zahlungsmitteln (Saldo 5 + Saldo 6)	359 950,09		

MVAG	Mittelverwendungs- und aufbringungsgruppen (1. und 2. Ebene)	RA 2025	VA 2025	RA - VA
Verprobung	Veränderung der Summe der Zahlungsmittel (C - D) - (A - B)	359 950,09		
A	Anfangsbestand liquide Mittel (115 zum 31.12.2024)	2 092 981,39		
B	Anfangsbestand kurzfristige Finanzschulden aus überzogenen Konten bei Kreditinstituten (1511/UK 21 zum 31.12.2024)	0,00		
C	Endbestand liquide Mittel (115 zum 31.12.2025)	2 452 931,48		
D	Endbestand kurzfristige Finanzschulden aus überzogenen Konten bei Kreditinstituten (1511/UK 21 zum 31.12.2025)	0,00		
	*) davon Zahlungsmittelreserven (1152 zum 31.12.2025)	1 514 831,42		

1) Die Summen der MVAG 413 und 423 ergeben am Jahresende nur dann null, sofern die zur Kassenstärkung eingegangenen Geldverbindlichkeiten (Barvorlagen) innerhalb desselben Finanzjahres getilgt wurden. Eine Differenz zw. Ein- und Auszahlungen (MVAG 4130 bzw. 4230) kann nur deshalb entstehen, weil eine Tilgung nicht innerhalb desselben Finanzjahres erfolgt ist. Die nicht innerhalb desselben Finanzjahres getilgten Kassenstärker sind als Finanzschulden auf die entsprechenden Konten bzw. Gruppen in der Vermögensrechnung umzubuchen.

2) Der Geldfluss aus der nicht voranschlagswirksamen Gebarung (SA6) und die Veränderung an Zahlungsmitteln (SA7) werden im Rechnungsabschluss in den Detailnachweisen und Bereichsbudgets nicht ausgewiesen, sondern nur auf Ebene des Gesamthaushalts.

Ergebnishaushalt Bereichsbudget 1. und 2. Ebene (Anlage 1a)

Vertretungskörper und allgemeine Verwaltung (Gruppe 0)

MVAG	Mittelverwendungs- und aufbringungsgruppen (1. und 2. Ebene)	RA 2025	VA 2025	RA - VA
211	Erträge aus der operativen Verwaltungstätigkeit	38 871,14	39 600,00	-728,86
2111	Erträge aus eigenen Abgaben			
2112	Erträge aus Ertragsanteilen			
2113	Erträge aus Gebühren			
2114	Erträge aus Leistungen	31 288,81	31 400,00	-111,19
2115	Erträge aus Besitz und wirtschaftlicher Tätigkeit			
2116	Erträge aus Veräußerung und sonstige Erträge	7 582,33	8 200,00	-617,67
2117	Nicht finanzierungswirksame operative Erträge			
212	Erträge aus Transfers	3 836,92	3 800,00	36,92
2121	Transferertrag von Trägern des öffentlichen Rechts			
2122	Transferertrag von Beteiligungen			
2123	Transferertrag von Unternehmen (mit Finanzunternehmen)			
2124	Transferertrag von Haushalten und Organisationen ohne Erwerbscharakter			
2125	Transferertrag vom Ausland			
2126	Investitions- und Tilgungszuschüsse zwischen Unternehmungen und Betrieben der Gebietskörperschaft und der Gebietskörperschaft			
2127	Nicht finanzierungswirksamer Transferertrag	3 836,92	3 800,00	36,92
213	Finanzerträge	0,00	0,00	0,00
2131	Erträge aus Zinsen			
2132	Erträge aus Zinsen aus derivativen Finanzinstrumenten mit und ohne Grundgeschäft			
2133	Erträge aus Gewinnentnahmen von marktbestimmten Betrieben			
2134	Sonstige Finanzerträge			
2135	Erträge aus Dividenden/Gewinnausschüttungen			
2136	Sonstige nicht finanzierungswirksame Finanzerträge			
21	Summe Erträge	42 708,06	43 400,00	-691,94
221	Personalaufwand	224 558,09	227 600,00	-3 041,91
2211	Personalaufwand (Bezüge, Nebengebühren, Mehrleistungen)	173 109,75	174 500,00	-1 390,25
2212	Gesetzlicher und freiwilliger Sozialaufwand	51 178,02	52 500,00	-1 321,98
2213	Sonstiger Personalaufwand			
2214	Nicht finanzierungswirksamer Personalaufwand	270,32	600,00	-329,68
222	Sachaufwand	290 011,37	298 800,00	-8 788,63
2221	Gebrauchs- und Verbrauchsgüter, Handelswaren	10 051,14	10 900,00	-848,86
2222	Verwaltungs- und Betriebsaufwand	37 538,02	39 600,00	-2 061,98
2223	Leasing- und Mietaufwand	1 033,88	1 100,00	-66,12
2224	Instandhaltung	4 087,61	4 500,00	-412,39
2225	Sonstiger Sachaufwand	205 244,20	215 200,00	-9 955,80
2226	Nicht finanzierungswirksamer Sachaufwand	32 056,52	27 500,00	4 556,52

Vertretungskörper und allgemeine Verwaltung (Gruppe 0)

MVAG	Mittelverwendungs- und aufbringungsgruppen (1. und 2. Ebene)	RA 2025	VA 2025	RA - VA
223	Transferaufwand	37 051,77	36 500,00	551,77
2231	Transferaufwand an Träger des öffentlichen Rechts	32 360,05	31 500,00	860,05
2232	Transferaufwand an Beteiligungen			
2233	Transferaufwand an Unternehmen (mit Finanzunternehmen)			
2234	Transferaufwand an Haushalte und Organisationen ohne Erwerbscharakter	4 691,72	5 000,00	-308,28
2235	Transferaufwand an das Ausland			
2236	Investitions- und Tilgungszuschüsse zwischen Unternehmungen und Betrieben der Gebietskörperschaft und der Gebietskörperschaft			
2237	Nicht finanzierungswirksamer Transferaufwand			
224	Finanzaufwand	0,00	0,00	0,00
2241	Aufwendungen für Zinsen			
2242	Zinsen und sonstige Aufwendungen aus derivativen Finanzinstrumenten mit und ohne Grundgeschäft			
2243	Gewinnentnahmen von Unternehmungen und marktbestimmten Betrieben der Gebietskörperschaft (innerhalb der Gebietskörperschaft)			
2244	Sonstiger Finanzaufwand			
2245	Nicht finanzierungswirksamer Finanzaufwand			
22	Summe Aufwendungen	551 621,23	562 900,00	-11 278,77
SA0	Saldo (0) Nettoergebnis (21 - 22)	-508 913,17	-519 500,00	10 586,83
230	Entnahmen von Haushaltsrücklagen	38 988,30	40 000,00	-1 011,70
2301	Entnahmen von Haushaltsrücklagen	38 988,30	40 000,00	-1 011,70
240	Zuweisungen an Haushaltsrücklagen	0,00	0,00	0,00
2401	Zuweisungen an Haushaltsrücklagen			
SA01	Saldo (01) Haushaltsrücklagen (230 - 240)	38 988,30	40 000,00	-1 011,70
SA00	Saldo (00) Nettoergebnis nach Haushaltsrücklagen (Saldo 0 + Saldo 01)	-469 924,87	-479 500,00	9 575,13

Öffentliche Ordnung und Sicherheit (Gruppe 1)

MVAG	Mittelverwendungs- und aufbringungsgruppen (1. und 2. Ebene)	RA 2025	VA 2025	RA - VA
211	Erträge aus der operativen Verwaltungstätigkeit	375,00	400,00	-25,00
2111	Erträge aus eigenen Abgaben			
2112	Erträge aus Ertragsanteilen			
2113	Erträge aus Gebühren			
2114	Erträge aus Leistungen			
2115	Erträge aus Besitz und wirtschaftlicher Tätigkeit			
2116	Erträge aus Veräußerung und sonstige Erträge	375,00	400,00	-25,00
2117	Nicht finanzierungswirksame operative Erträge			
212	Erträge aus Transfers	13 108,98	10 400,00	2 708,98
2121	Transferertrag von Trägern des öffentlichen Rechts	8 000,00	8 000,00	
2122	Transferertrag von Beteiligungen			
2123	Transferertrag von Unternehmen (mit Finanzunternehmen)			
2124	Transferertrag von Haushalten und Organisationen ohne Erwerbscharakter			
2125	Transferertrag vom Ausland			
2126	Investitions- und Tilgungszuschüsse zwischen Unternehmungen und Betrieben der Gebietskörperschaft und der Gebietskörperschaft			
2127	Nicht finanzierungswirksamer Transferertrag	5 108,98	2 400,00	2 708,98
213	Finanzerträge	0,00	0,00	0,00
2131	Erträge aus Zinsen			
2132	Erträge aus Zinsen aus derivativen Finanzinstrumenten mit und ohne Grundgeschäft			
2133	Erträge aus Gewinnentnahmen von marktbestimmten Betrieben			
2134	Sonstige Finanzerträge			
2135	Erträge aus Dividenden/Gewinnausschüttungen			
2136	Sonstige nicht finanzierungswirksame Finanzerträge			
21	Summe Erträge	13 483,98	10 800,00	2 683,98
221	Personalaufwand	0,00	0,00	0,00
2211	Personalaufwand (Bezüge, Nebengebühren, Mehrleistungen)			
2212	Gesetzlicher und freiwilliger Sozialaufwand			
2213	Sonstiger Personalaufwand			
2214	Nicht finanzierungswirksamer Personalaufwand			
222	Sachaufwand	88 982,48	81 100,00	7 882,48
2221	Gebrauchs- und Verbrauchsgüter, Handelswaren	390,14	1 800,00	-1 409,86
2222	Verwaltungs- und Betriebsaufwand	15 225,42	15 300,00	-74,58
2223	Leasing- und Mietaufwand			
2224	Instandhaltung	14 124,19	12 500,00	1 624,19
2225	Sonstiger Sachaufwand	2 448,65	3 100,00	-651,35
2226	Nicht finanzierungswirksamer Sachaufwand	56 794,08	48 400,00	8 394,08

Öffentliche Ordnung und Sicherheit (Gruppe 1)

MVAG	Mittelverwendungs- und aufbringungsgruppen (1. und 2. Ebene)	RA 2025	VA 2025	RA - VA
223	Transferaufwand	7 323,26	8 000,00	-676,74
2231	Transferaufwand an Träger des öffentlichen Rechts	7 323,26	8 000,00	-676,74
2232	Transferaufwand an Beteiligungen			
2233	Transferaufwand an Unternehmen (mit Finanzunternehmen)			
2234	Transferaufwand an Haushalte und Organisationen ohne Erwerbscharakter			
2235	Transferaufwand an das Ausland			
2236	Investitions- und Tilgungszuschüsse zwischen Unternehmungen und Betrieben der Gebietskörperschaft und der Gebietskörperschaft			
2237	Nicht finanzierungswirksamer Transferaufwand			
224	Finanzaufwand	0,00	0,00	0,00
2241	Aufwendungen für Zinsen			
2242	Zinsen und sonstige Aufwendungen aus derivativen Finanzinstrumenten mit und ohne Grundgeschäft			
2243	Gewinnentnahmen von Unternehmungen und marktbestimmten Betrieben der Gebietskörperschaft (innerhalb der Gebietskörperschaft)			
2244	Sonstiger Finanzaufwand			
2245	Nicht finanzierungswirksamer Finanzaufwand			
22	Summe Aufwendungen	96 305,74	89 100,00	7 205,74
SA0	Saldo (0) Nettoergebnis (21 - 22)	-82 821,76	-78 300,00	-4 521,76
230	Entnahmen von Haushaltsrücklagen	0,00	8 000,00	-8 000,00
2301	Entnahmen von Haushaltsrücklagen		8 000,00	-8 000,00
240	Zuweisungen an Haushaltsrücklagen	0,00	0,00	0,00
2401	Zuweisungen an Haushaltsrücklagen			
SA01	Saldo (01) Haushaltsrücklagen (230 - 240)	0,00	8 000,00	-8 000,00
SA00	Saldo (00) Nettoergebnis nach Haushaltsrücklagen (Saldo 0 + Saldo 01)	-82 821,76	-70 300,00	-12 521,76

Unterricht, Erziehung, Sport und Wissenschaft (Gruppe 2)

MVAG	Mittelverwendungs- und aufbringungsgruppen (1. und 2. Ebene)	RA 2025	VA 2025	RA - VA
211	Erträge aus der operativen Verwaltungstätigkeit	87 132,76	87 800,00	-667,24
2111	Erträge aus eigenen Abgaben			
2112	Erträge aus Ertragsanteilen			
2113	Erträge aus Gebühren			
2114	Erträge aus Leistungen	86 987,13	87 700,00	-712,87
2115	Erträge aus Besitz und wirtschaftlicher Tätigkeit			
2116	Erträge aus Veräußerung und sonstige Erträge		100,00	-100,00
2117	Nicht finanzierungswirksame operative Erträge	145,63		145,63
212	Erträge aus Transfers	193 066,33	180 800,00	12 266,33
2121	Transferertrag von Trägern des öffentlichen Rechts	150 605,48	142 300,00	8 305,48
2122	Transferertrag von Beteiligungen			
2123	Transferertrag von Unternehmen (mit Finanzunternehmen)			
2124	Transferertrag von Haushalten und Organisationen ohne Erwerbscharakter			
2125	Transferertrag vom Ausland			
2126	Investitions- und Tilgungszuschüsse zwischen Unternehmungen und Betrieben der Gebietskörperschaft und der Gebietskörperschaft			
2127	Nicht finanzierungswirksamer Transferertrag	42 460,85	38 500,00	3 960,85
213	Finanzerträge	0,00	0,00	0,00
2131	Erträge aus Zinsen			
2132	Erträge aus Zinsen aus derivativen Finanzinstrumenten mit und ohne Grundgeschäft			
2133	Erträge aus Gewinnentnahmen von marktbestimmten Betrieben			
2134	Sonstige Finanzerträge			
2135	Erträge aus Dividenden/Gewinnausschüttungen			
2136	Sonstige nicht finanzierungswirksame Finanzerträge			
21	Summe Erträge	280 199,09	268 600,00	11 599,09
221	Personalaufwand	337 030,01	349 100,00	-12 069,99
2211	Personalaufwand (Bezüge, Nebengebühren, Mehrleistungen)	269 368,21	278 500,00	-9 131,79
2212	Gesetzlicher und freiwilliger Sozialaufwand	66 955,81	69 200,00	-2 244,19
2213	Sonstiger Personalaufwand			
2214	Nicht finanzierungswirksamer Personalaufwand	705,99	1 400,00	-694,01
222	Sachaufwand	214 265,66	229 600,00	-15 334,34
2221	Gebrauchs- und Verbrauchsgüter, Handelswaren	54 438,83	64 000,00	-9 561,17
2222	Verwaltungs- und Betriebsaufwand	38 667,27	42 200,00	-3 532,73
2223	Leasing- und Mietaufwand	513,53	500,00	13,53
2224	Instandhaltung	9 282,07	13 400,00	-4 117,93
2225	Sonstiger Sachaufwand	12 890,23	14 600,00	-1 709,77
2226	Nicht finanzierungswirksamer Sachaufwand	98 473,73	94 900,00	3 573,73

Unterricht, Erziehung, Sport und Wissenschaft (Gruppe 2)

MVAG	Mittelverwendungs- und aufbringungsgruppen (1. und 2. Ebene)	RA 2025	VA 2025	RA - VA
223	Transferaufwand	203 318,01	205 700,00	-2 381,99
2231	Transferaufwand an Träger des öffentlichen Rechts	198 931,70	199 400,00	-468,30
2232	Transferaufwand an Beteiligungen			
2233	Transferaufwand an Unternehmen (mit Finanzunternehmen)			
2234	Transferaufwand an Haushalte und Organisationen ohne Erwerbscharakter	4 386,31	6 300,00	-1 913,69
2235	Transferaufwand an das Ausland			
2236	Investitions- und Tilgungszuschüsse zwischen Unternehmungen und Betrieben der Gebietskörperschaft und der Gebietskörperschaft			
2237	Nicht finanzierungswirksamer Transferaufwand			
224	Finanzaufwand	0,00	0,00	0,00
2241	Aufwendungen für Zinsen			
2242	Zinsen und sonstige Aufwendungen aus derivativen Finanzinstrumenten mit und ohne Grundgeschäft			
2243	Gewinnentnahmen von Unternehmungen und marktbestimmten Betrieben der Gebietskörperschaft (innerhalb der Gebietskörperschaft)			
2244	Sonstiger Finanzaufwand			
2245	Nicht finanzierungswirksamer Finanzaufwand			
22	Summe Aufwendungen	754 613,68	784 400,00	-29 786,32
SA0	Saldo (0) Nettoergebnis (21 - 22)	-474 414,59	-515 800,00	41 385,41
230	Entnahmen von Haushaltsrücklagen	51 749,55	55 500,00	-3 750,45
2301	Entnahmen von Haushaltsrücklagen	51 749,55	55 500,00	-3 750,45
240	Zuweisungen an Haushaltsrücklagen	0,00	0,00	0,00
2401	Zuweisungen an Haushaltsrücklagen			
SA01	Saldo (01) Haushaltsrücklagen (230 - 240)	51 749,55	55 500,00	-3 750,45
SA00	Saldo (00) Nettoergebnis nach Haushaltsrücklagen (Saldo 0 + Saldo 01)	-422 665,04	-460 300,00	37 634,96

Kunst, Kultur und Kultus (Gruppe 3)

MVAG	Mittelverwendungs- und aufbringungsgruppen (1. und 2. Ebene)	RA 2025	VA 2025	RA - VA
211	Erträge aus der operativen Verwaltungstätigkeit	947,18	800,00	147,18
2111	Erträge aus eigenen Abgaben			
2112	Erträge aus Ertragsanteilen			
2113	Erträge aus Gebühren			
2114	Erträge aus Leistungen			
2115	Erträge aus Besitz und wirtschaftlicher Tätigkeit	860,00	700,00	160,00
2116	Erträge aus Veräußerung und sonstige Erträge	87,18	100,00	-12,82
2117	Nicht finanzierungswirksame operative Erträge			
212	Erträge aus Transfers	227 200,98	142 000,00	85 200,98
2121	Transferertrag von Trägern des öffentlichen Rechts	227 000,00	142 000,00	85 000,00
2122	Transferertrag von Beteiligungen			
2123	Transferertrag von Unternehmen (mit Finanzunternehmen)			
2124	Transferertrag von Haushalten und Organisationen ohne Erwerbscharakter			
2125	Transferertrag vom Ausland			
2126	Investitions- und Tilgungszuschüsse zwischen Unternehmungen und Betrieben der Gebietskörperschaft und der Gebietskörperschaft			
2127	Nicht finanzierungswirksamer Transferertrag	200,98		200,98
213	Finanzerträge	0,00	0,00	0,00
2131	Erträge aus Zinsen			
2132	Erträge aus Zinsen aus derivativen Finanzinstrumenten mit und ohne Grundgeschäft			
2133	Erträge aus Gewinnentnahmen von marktbestimmten Betrieben			
2134	Sonstige Finanzerträge			
2135	Erträge aus Dividenden/Gewinnausschüttungen			
2136	Sonstige nicht finanzierungswirksame Finanzerträge			
21	Summe Erträge	228 148,16	142 800,00	85 348,16
221	Personalaufwand	0,00	0,00	0,00
2211	Personalaufwand (Bezüge, Nebengebühren, Mehrleistungen)			
2212	Gesetzlicher und freiwilliger Sozialaufwand			
2213	Sonstiger Personalaufwand			
2214	Nicht finanzierungswirksamer Personalaufwand			
222	Sachaufwand	7 296,94	9 500,00	-2 203,06
2221	Gebrauchs- und Verbrauchsgüter, Handelswaren	1 968,26	2 800,00	-831,74
2222	Verwaltungs- und Betriebsaufwand			
2223	Leasing- und Mietaufwand			
2224	Instandhaltung	252,00	500,00	-248,00
2225	Sonstiger Sachaufwand	5 076,68	6 200,00	-1 123,32
2226	Nicht finanzierungswirksamer Sachaufwand			

Kunst, Kultur und Kultus (Gruppe 3)

MVAG	Mittelverwendungs- und aufbringungsgruppen (1. und 2. Ebene)	RA 2025	VA 2025	RA - VA
223	Transferaufwand	41 475,58	41 900,00	-424,42
2231	Transferaufwand an Träger des öffentlichen Rechts	39 923,18	40 000,00	-76,82
2232	Transferaufwand an Beteiligungen			
2233	Transferaufwand an Unternehmen (mit Finanzunternehmen)			
2234	Transferaufwand an Haushalte und Organisationen ohne Erwerbscharakter	1 552,40	1 900,00	-347,60
2235	Transferaufwand an das Ausland			
2236	Investitions- und Tilgungszuschüsse zwischen Unternehmungen und Betrieben der Gebietskörperschaft und der Gebietskörperschaft			
2237	Nicht finanzierungswirksamer Transferaufwand			
224	Finanzaufwand	0,00	0,00	0,00
2241	Aufwendungen für Zinsen			
2242	Zinsen und sonstige Aufwendungen aus derivativen Finanzinstrumenten mit und ohne Grundgeschäft			
2243	Gewinnentnahmen von Unternehmungen und marktbestimmten Betrieben der Gebietskörperschaft (innerhalb der Gebietskörperschaft)			
2244	Sonstiger Finanzaufwand			
2245	Nicht finanzierungswirksamer Finanzaufwand			
22	Summe Aufwendungen	48 772,52	51 400,00	-2 627,48
SA0	Saldo (0) Nettoergebnis (21 - 22)	179 375,64	91 400,00	87 975,64
230	Entnahmen von Haushaltsrücklagen	0,00	0,00	0,00
2301	Entnahmen von Haushaltsrücklagen			
240	Zuweisungen an Haushaltsrücklagen	0,00	0,00	0,00
2401	Zuweisungen an Haushaltsrücklagen			
SA01	Saldo (01) Haushaltsrücklagen (230 - 240)	0,00	0,00	0,00
SA00	Saldo (00) Nettoergebnis nach Haushaltsrücklagen (Saldo 0 + Saldo 01)	179 375,64	91 400,00	87 975,64

Soziale Wohlfahrt und Wohnbauförderung (Gruppe 4)

MVAG	Mittelverwendungs- und aufbringungsgruppen (1. und 2. Ebene)	RA 2025	VA 2025	RA - VA
211	Erträge aus der operativen Verwaltungstätigkeit	18 419,27	22 200,00	-3 780,73
2111	Erträge aus eigenen Abgaben			
2112	Erträge aus Ertragsanteilen			
2113	Erträge aus Gebühren			
2114	Erträge aus Leistungen	18 419,27	22 200,00	-3 780,73
2115	Erträge aus Besitz und wirtschaftlicher Tätigkeit			
2116	Erträge aus Veräußerung und sonstige Erträge			
2117	Nicht finanzierungswirksame operative Erträge			
212	Erträge aus Transfers	32 245,13	0,00	32 245,13
2121	Transferertrag von Trägern des öffentlichen Rechts	32 245,13		32 245,13
2122	Transferertrag von Beteiligungen			
2123	Transferertrag von Unternehmen (mit Finanzunternehmen)			
2124	Transferertrag von Haushalten und Organisationen ohne Erwerbscharakter			
2125	Transferertrag vom Ausland			
2126	Investitions- und Tilgungszuschüsse zwischen Unternehmungen und Betrieben der Gebietskörperschaft und der Gebietskörperschaft			
2127	Nicht finanzierungswirksamer Transferertrag			
213	Finanzerträge	0,00	0,00	0,00
2131	Erträge aus Zinsen			
2132	Erträge aus Zinsen aus derivativen Finanzinstrumenten mit und ohne Grundgeschäft			
2133	Erträge aus Gewinnentnahmen von marktbestimmten Betrieben			
2134	Sonstige Finanzerträge			
2135	Erträge aus Dividenden/Gewinnausschüttungen			
2136	Sonstige nicht finanzierungswirksame Finanzerträge			
21	Summe Erträge	50 664,40	22 200,00	28 464,40
221	Personalaufwand	0,00	0,00	0,00
2211	Personalaufwand (Bezüge, Nebengebühren, Mehrleistungen)			
2212	Gesetzlicher und freiwilliger Sozialaufwand			
2213	Sonstiger Personalaufwand			
2214	Nicht finanzierungswirksamer Personalaufwand			
222	Sachaufwand	19 728,32	23 400,00	-3 671,68
2221	Gebrauchs- und Verbrauchsgüter, Handelswaren	19 135,13	22 800,00	-3 664,87
2222	Verwaltungs- und Betriebsaufwand			
2223	Leasing- und Mietaufwand			
2224	Instandhaltung			
2225	Sonstiger Sachaufwand	593,19	600,00	-6,81
2226	Nicht finanzierungswirksamer Sachaufwand			

Soziale Wohlfahrt und Wohnbauförderung (Gruppe 4)

MVAG	Mittelverwendungs- und aufbringungsgruppen (1. und 2. Ebene)	RA 2025	VA 2025	RA - VA
223	Transferaufwand	269 704,71	278 900,00	-9 195,29
2231	Transferaufwand an Träger des öffentlichen Rechts	267 788,61	274 800,00	-7 011,39
2232	Transferaufwand an Beteiligungen			
2233	Transferaufwand an Unternehmen (mit Finanzunternehmen)			
2234	Transferaufwand an Haushalte und Organisationen ohne Erwerbscharakter	1 916,10	4 100,00	-2 183,90
2235	Transferaufwand an das Ausland			
2236	Investitions- und Tilgungszuschüsse zwischen Unternehmungen und Betrieben der Gebietskörperschaft und der Gebietskörperschaft			
2237	Nicht finanzierungswirksamer Transferaufwand			
224	Finanzaufwand	0,00	0,00	0,00
2241	Aufwendungen für Zinsen			
2242	Zinsen und sonstige Aufwendungen aus derivativen Finanzinstrumenten mit und ohne Grundgeschäft			
2243	Gewinnentnahmen von Unternehmungen und marktbestimmten Betrieben der Gebietskörperschaft (innerhalb der Gebietskörperschaft)			
2244	Sonstiger Finanzaufwand			
2245	Nicht finanzierungswirksamer Finanzaufwand			
22	Summe Aufwendungen	289 433,03	302 300,00	-12 866,97
SA0	Saldo (0) Nettoergebnis (21 - 22)	-238 768,63	-280 100,00	41 331,37
230	Entnahmen von Haushaltsrücklagen	0,00	0,00	0,00
2301	Entnahmen von Haushaltsrücklagen			
240	Zuweisungen an Haushaltsrücklagen	0,00	0,00	0,00
2401	Zuweisungen an Haushaltsrücklagen			
SA01	Saldo (01) Haushaltsrücklagen (230 - 240)	0,00	0,00	0,00
SA00	Saldo (00) Nettoergebnis nach Haushaltsrücklagen (Saldo 0 + Saldo 01)	-238 768,63	-280 100,00	41 331,37

Gesundheit (Gruppe 5)

MVAG	Mittelverwendungs- und aufbringungsgruppen (1. und 2. Ebene)	RA 2025	VA 2025	RA - VA
211	Erträge aus der operativen Verwaltungstätigkeit	441,00	500,00	-59,00
2111	Erträge aus eigenen Abgaben			
2112	Erträge aus Ertragsanteilen			
2113	Erträge aus Gebühren			
2114	Erträge aus Leistungen			
2115	Erträge aus Besitz und wirtschaftlicher Tätigkeit			
2116	Erträge aus Veräußerung und sonstige Erträge	441,00	500,00	-59,00
2117	Nicht finanzierungswirksame operative Erträge			
212	Erträge aus Transfers	4 237,69	0,00	4 237,69
2121	Transferertrag von Trägern des öffentlichen Rechts	4 237,69		4 237,69
2122	Transferertrag von Beteiligungen			
2123	Transferertrag von Unternehmen (mit Finanzunternehmen)			
2124	Transferertrag von Haushalten und Organisationen ohne Erwerbscharakter			
2125	Transferertrag vom Ausland			
2126	Investitions- und Tilgungszuschüsse zwischen Unternehmungen und Betrieben der Gebietskörperschaft und der Gebietskörperschaft			
2127	Nicht finanzierungswirksamer Transferertrag			
213	Finanzerträge	0,00	0,00	0,00
2131	Erträge aus Zinsen			
2132	Erträge aus Zinsen aus derivativen Finanzinstrumenten mit und ohne Grundgeschäft			
2133	Erträge aus Gewinnentnahmen von marktbestimmten Betrieben			
2134	Sonstige Finanzerträge			
2135	Erträge aus Dividenden/Gewinnausschüttungen			
2136	Sonstige nicht finanzierungswirksame Finanzerträge			
21	Summe Erträge	4 678,69	500,00	4 178,69
221	Personalaufwand	0,00	0,00	0,00
2211	Personalaufwand (Bezüge, Nebengebühren, Mehrleistungen)			
2212	Gesetzlicher und freiwilliger Sozialaufwand			
2213	Sonstiger Personalaufwand			
2214	Nicht finanzierungswirksamer Personalaufwand			
222	Sachaufwand	4 291,52	4 500,00	-208,48
2221	Gebrauchs- und Verbrauchsgüter, Handelswaren			
2222	Verwaltungs- und Betriebsaufwand			
2223	Leasing- und Mietaufwand			
2224	Instandhaltung			
2225	Sonstiger Sachaufwand	4 291,52	4 500,00	-208,48
2226	Nicht finanzierungswirksamer Sachaufwand			

Gesundheit (Gruppe 5)

MVAG	Mittelverwendungs- und aufbringungsgruppen (1. und 2. Ebene)	RA 2025	VA 2025	RA - VA
223	Transferaufwand	365 825,26	368 400,00	-2 574,74
2231	Transferaufwand an Träger des öffentlichen Rechts	365 825,26	368 400,00	-2 574,74
2232	Transferaufwand an Beteiligungen			
2233	Transferaufwand an Unternehmen (mit Finanzunternehmen)			
2234	Transferaufwand an Haushalte und Organisationen ohne Erwerbscharakter			
2235	Transferaufwand an das Ausland			
2236	Investitions- und Tilgungszuschüsse zwischen Unternehmungen und Betrieben der Gebietskörperschaft und der Gebietskörperschaft			
2237	Nicht finanzierungswirksamer Transferaufwand			
224	Finanzaufwand	0,00	0,00	0,00
2241	Aufwendungen für Zinsen			
2242	Zinsen und sonstige Aufwendungen aus derivativen Finanzinstrumenten mit und ohne Grundgeschäft			
2243	Gewinnentnahmen von Unternehmungen und marktbestimmten Betrieben der Gebietskörperschaft (innerhalb der Gebietskörperschaft)			
2244	Sonstiger Finanzaufwand			
2245	Nicht finanzierungswirksamer Finanzaufwand			
22	Summe Aufwendungen	370 116,78	372 900,00	-2 783,22
SA0	Saldo (0) Nettoergebnis (21 - 22)	-365 438,09	-372 400,00	6 961,91
230	Entnahmen von Haushaltsrücklagen	0,00	0,00	0,00
2301	Entnahmen von Haushaltsrücklagen			
240	Zuweisungen an Haushaltsrücklagen	0,00	0,00	0,00
2401	Zuweisungen an Haushaltsrücklagen			
SA01	Saldo (01) Haushaltsrücklagen (230 - 240)	0,00	0,00	0,00
SA00	Saldo (00) Nettoergebnis nach Haushaltsrücklagen (Saldo 0 + Saldo 01)	-365 438,09	-372 400,00	6 961,91

Straßen- und Wasserbau, Verkehr (Gruppe 6)

MVAG	Mittelverwendungs- und aufbringungsgruppen (1. und 2. Ebene)	RA 2025	VA 2025	RA - VA
211	Erträge aus der operativen Verwaltungstätigkeit	321,58	400,00	-78,42
2111	Erträge aus eigenen Abgaben			
2112	Erträge aus Ertragsanteilen			
2113	Erträge aus Gebühren			
2114	Erträge aus Leistungen			
2115	Erträge aus Besitz und wirtschaftlicher Tätigkeit			
2116	Erträge aus Veräußerung und sonstige Erträge	321,58	400,00	-78,42
2117	Nicht finanzierungswirksame operative Erträge			
212	Erträge aus Transfers	1 560,62	2 100,00	-539,38
2121	Transferertrag von Trägern des öffentlichen Rechts			
2122	Transferertrag von Beteiligungen			
2123	Transferertrag von Unternehmen (mit Finanzunternehmen)			
2124	Transferertrag von Haushalten und Organisationen ohne Erwerbscharakter	1 420,00	2 000,00	-580,00
2125	Transferertrag vom Ausland			
2126	Investitions- und Tilgungszuschüsse zwischen Unternehmungen und Betrieben der Gebietskörperschaft und der Gebietskörperschaft			
2127	Nicht finanzierungswirksamer Transferertrag	140,62	100,00	40,62
213	Finanzerträge	1 433,20	2 300,00	-866,80
2131	Erträge aus Zinsen	1 433,20	2 300,00	-866,80
2132	Erträge aus Zinsen aus derivativen Finanzinstrumenten mit und ohne Grundgeschäft			
2133	Erträge aus Gewinnentnahmen von marktbestimmten Betrieben			
2134	Sonstige Finanzerträge			
2135	Erträge aus Dividenden/Gewinnausschüttungen			
2136	Sonstige nicht finanzierungswirksame Finanzerträge			
21	Summe Erträge	3 315,40	4 800,00	-1 484,60
221	Personalaufwand	0,00	0,00	0,00
2211	Personalaufwand (Bezüge, Nebengebühren, Mehrleistungen)			
2212	Gesetzlicher und freiwilliger Sozialaufwand			
2213	Sonstiger Personalaufwand			
2214	Nicht finanzierungswirksamer Personalaufwand			
222	Sachaufwand	124 777,70	123 900,00	877,70
2221	Gebrauchs- und Verbrauchsgüter, Handelswaren	131,27	200,00	-68,73
2222	Verwaltungs- und Betriebsaufwand			
2223	Leasing- und Mietaufwand	50,00	200,00	-150,00
2224	Instandhaltung	14 226,85	18 200,00	-3 973,15
2225	Sonstiger Sachaufwand	358,30	400,00	-41,70
2226	Nicht finanzierungswirksamer Sachaufwand	110 011,28	104 900,00	5 111,28

Straßen- und Wasserbau, Verkehr (Gruppe 6)

MVAG	Mittelverwendungs- und aufbringungsgruppen (1. und 2. Ebene)	RA 2025	VA 2025	RA - VA
223	Transferaufwand	16 238,00	16 300,00	-62,00
2231	Transferaufwand an Träger des öffentlichen Rechts	16 238,00	16 300,00	-62,00
2232	Transferaufwand an Beteiligungen			
2233	Transferaufwand an Unternehmen (mit Finanzunternehmen)			
2234	Transferaufwand an Haushalte und Organisationen ohne Erwerbscharakter			
2235	Transferaufwand an das Ausland			
2236	Investitions- und Tilgungszuschüsse zwischen Unternehmungen und Betrieben der Gebietskörperschaft und der Gebietskörperschaft			
2237	Nicht finanzierungswirksamer Transferaufwand			
224	Finanzaufwand	0,00	100,00	-100,00
2241	Aufwendungen für Zinsen			
2242	Zinsen und sonstige Aufwendungen aus derivativen Finanzinstrumenten mit und ohne Grundgeschäft			
2243	Gewinnentnahmen von Unternehmungen und marktbestimmten Betrieben der Gebietskörperschaft (innerhalb der Gebietskörperschaft)			
2244	Sonstiger Finanzaufwand		100,00	-100,00
2245	Nicht finanzierungswirksamer Finanzaufwand			
22	Summe Aufwendungen	141 015,70	140 300,00	715,70
SA0	Saldo (0) Nettoergebnis (21 - 22)	-137 700,30	-135 500,00	-2 200,30
230	Entnahmen von Haushaltsrücklagen	0,00	20 000,00	-20 000,00
2301	Entnahmen von Haushaltsrücklagen		20 000,00	-20 000,00
240	Zuweisungen an Haushaltsrücklagen	1 074,90	7 000,00	-5 925,10
2401	Zuweisungen an Haushaltsrücklagen	1 074,90	7 000,00	-5 925,10
SA01	Saldo (01) Haushaltsrücklagen (230 - 240)	-1 074,90	13 000,00	-14 074,90
SA00	Saldo (00) Nettoergebnis nach Haushaltsrücklagen (Saldo 0 + Saldo 01)	-138 775,20	-122 500,00	-16 275,20

Wirtschaftsförderung (Gruppe 7)

MVAG	Mittelverwendungs- und aufbringungsgruppen (1. und 2. Ebene)	RA 2025	VA 2025	RA - VA
211	Erträge aus der operativen Verwaltungstätigkeit	0,00	500,00	-500,00
2111	Erträge aus eigenen Abgaben			
2112	Erträge aus Ertragsanteilen			
2113	Erträge aus Gebühren			
2114	Erträge aus Leistungen			
2115	Erträge aus Besitz und wirtschaftlicher Tätigkeit			
2116	Erträge aus Veräußerung und sonstige Erträge		500,00	-500,00
2117	Nicht finanzierungswirksame operative Erträge			
212	Erträge aus Transfers	6 877,36	6 500,00	377,36
2121	Transferertrag von Trägern des öffentlichen Rechts	4 250,00	4 300,00	-50,00
2122	Transferertrag von Beteiligungen			
2123	Transferertrag von Unternehmen (mit Finanzunternehmen)			
2124	Transferertrag von Haushalten und Organisationen ohne Erwerbscharakter			
2125	Transferertrag vom Ausland			
2126	Investitions- und Tilgungszuschüsse zwischen Unternehmungen und Betrieben der Gebietskörperschaft und der Gebietskörperschaft			
2127	Nicht finanzierungswirksamer Transferertrag	2 627,36	2 200,00	427,36
213	Finanzerträge	0,00	0,00	0,00
2131	Erträge aus Zinsen			
2132	Erträge aus Zinsen aus derivativen Finanzinstrumenten mit und ohne Grundgeschäft			
2133	Erträge aus Gewinnentnahmen von marktbestimmten Betrieben			
2134	Sonstige Finanzerträge			
2135	Erträge aus Dividenden/Gewinnausschüttungen			
2136	Sonstige nicht finanzierungswirksame Finanzerträge			
21	Summe Erträge	6 877,36	7 000,00	-122,64
221	Personalaufwand	0,00	0,00	0,00
2211	Personalaufwand (Bezüge, Nebengebühren, Mehrleistungen)			
2212	Gesetzlicher und freiwilliger Sozialaufwand			
2213	Sonstiger Personalaufwand			
2214	Nicht finanzierungswirksamer Personalaufwand			
222	Sachaufwand	166 608,17	164 800,00	1 808,17
2221	Gebrauchs- und Verbrauchsgüter, Handelswaren			
2222	Verwaltungs- und Betriebsaufwand			
2223	Leasing- und Mietaufwand			
2224	Instandhaltung			
2225	Sonstiger Sachaufwand	1 486,86	1 500,00	-13,14
2226	Nicht finanzierungswirksamer Sachaufwand	165 121,31	163 300,00	1 821,31

Wirtschaftsförderung (Gruppe 7)

MVAG	Mittelverwendungs- und aufbringungsgruppen (1. und 2. Ebene)	RA 2025	VA 2025	RA - VA
223	Transferaufwand	5 256,00	6 300,00	-1 044,00
2231	Transferaufwand an Träger des öffentlichen Rechts			
2232	Transferaufwand an Beteiligungen			
2233	Transferaufwand an Unternehmen (mit Finanzunternehmen)			
2234	Transferaufwand an Haushalte und Organisationen ohne Erwerbscharakter	5 256,00	6 300,00	-1 044,00
2235	Transferaufwand an das Ausland			
2236	Investitions- und Tilgungszuschüsse zwischen Unternehmungen und Betrieben der Gebietskörperschaft und der Gebietskörperschaft			
2237	Nicht finanzierungswirksamer Transferaufwand			
224	Finanzaufwand	0,00	0,00	0,00
2241	Aufwendungen für Zinsen			
2242	Zinsen und sonstige Aufwendungen aus derivativen Finanzinstrumenten mit und ohne Grundgeschäft			
2243	Gewinnentnahmen von Unternehmungen und marktbestimmten Betrieben der Gebietskörperschaft (innerhalb der Gebietskörperschaft)			
2244	Sonstiger Finanzaufwand			
2245	Nicht finanzierungswirksamer Finanzaufwand			
22	Summe Aufwendungen	171 864,17	171 100,00	764,17
SA0	Saldo (0) Nettoergebnis (21 - 22)	-164 986,81	-164 100,00	-886,81
230	Entnahmen von Haushaltsrücklagen	9 863,20	8 400,00	1 463,20
2301	Entnahmen von Haushaltsrücklagen	9 863,20	8 400,00	1 463,20
240	Zuweisungen an Haushaltsrücklagen	0,00	0,00	0,00
2401	Zuweisungen an Haushaltsrücklagen			
SA01	Saldo (01) Haushaltsrücklagen (230 - 240)	9 863,20	8 400,00	1 463,20
SA00	Saldo (00) Nettoergebnis nach Haushaltsrücklagen (Saldo 0 + Saldo 01)	-155 123,61	-155 700,00	576,39

Dienstleistungen (Gruppe 8)

MVAG	Mittelverwendungs- und aufbringungsgruppen (1. und 2. Ebene)	RA 2025	VA 2025	RA - VA
211	Erträge aus der operativen Verwaltungstätigkeit	544 091,25	526 100,00	17 991,25
2111	Erträge aus eigenen Abgaben			
2112	Erträge aus Ertragsanteilen			
2113	Erträge aus Gebühren	290 962,47	298 000,00	-7 037,53
2114	Erträge aus Leistungen	452,88	700,00	-247,12
2115	Erträge aus Besitz und wirtschaftlicher Tätigkeit	148 052,80	150 200,00	-2 147,20
2116	Erträge aus Veräußerung und sonstige Erträge	18 064,10	17 200,00	864,10
2117	Nicht finanzierungswirksame operative Erträge	86 559,00	60 000,00	26 559,00
212	Erträge aus Transfers	89 671,77	78 100,00	11 571,77
2121	Transferertrag von Trägern des öffentlichen Rechts	66 084,47	56 100,00	9 984,47
2122	Transferertrag von Beteiligungen			
2123	Transferertrag von Unternehmen (mit Finanzunternehmen)			
2124	Transferertrag von Haushalten und Organisationen ohne Erwerbscharakter			
2125	Transferertrag vom Ausland			
2126	Investitions- und Tilgungszuschüsse zwischen Unternehmungen und Betrieben der Gebietskörperschaft und der Gebietskörperschaft			
2127	Nicht finanzierungswirksamer Transferertrag	23 587,30	22 000,00	1 587,30
213	Finanzerträge	1 015,77	900,00	115,77
2131	Erträge aus Zinsen	1 015,77	900,00	115,77
2132	Erträge aus Zinsen aus derivativen Finanzinstrumenten mit und ohne Grundgeschäft			
2133	Erträge aus Gewinnentnahmen von marktbestimmten Betrieben			
2134	Sonstige Finanzerträge			
2135	Erträge aus Dividenden/Gewinnausschüttungen			
2136	Sonstige nicht finanzierungswirksame Finanzerträge			
21	Summe Erträge	634 778,79	605 100,00	29 678,79
221	Personalaufwand	223 226,56	249 600,00	-26 373,44
2211	Personalaufwand (Bezüge, Nebengebühren, Mehrleistungen)	178 245,41	197 500,00	-19 254,59
2212	Gesetzlicher und freiwilliger Sozialaufwand	44 411,24	50 300,00	-5 888,76
2213	Sonstiger Personalaufwand			
2214	Nicht finanzierungswirksamer Personalaufwand	569,91	1 800,00	-1 230,09
222	Sachaufwand	414 384,17	482 500,00	-68 115,83
2221	Gebrauchs- und Verbrauchsgüter, Handelswaren	26 095,99	46 800,00	-20 704,01
2222	Verwaltungs- und Betriebsaufwand	97 189,66	99 600,00	-2 410,34
2223	Leasing- und Mietaufwand	4 209,20	4 400,00	-190,80
2224	Instandhaltung	101 887,59	127 200,00	-25 312,41
2225	Sonstiger Sachaufwand	92 571,44	118 000,00	-25 428,56
2226	Nicht finanzierungswirksamer Sachaufwand	92 430,29	86 500,00	5 930,29

Dienstleistungen (Gruppe 8)

MVAG	Mittelverwendungs- und aufbringungsgruppen (1. und 2. Ebene)	RA 2025	VA 2025	RA - VA
223	Transferaufwand	0,00	0,00	0,00
2231	Transferaufwand an Träger des öffentlichen Rechts			
2232	Transferaufwand an Beteiligungen			
2233	Transferaufwand an Unternehmen (mit Finanzunternehmen)			
2234	Transferaufwand an Haushalte und Organisationen ohne Erwerbscharakter			
2235	Transferaufwand an das Ausland			
2236	Investitions- und Tilgungszuschüsse zwischen Unternehmungen und Betrieben der Gebietskörperschaft und der Gebietskörperschaft			
2237	Nicht finanzierungswirksamer Transferaufwand			
224	Finanzaufwand	358,81	600,00	-241,19
2241	Aufwendungen für Zinsen	358,81	500,00	-141,19
2242	Zinsen und sonstige Aufwendungen aus derivativen Finanzinstrumenten mit und ohne Grundgeschäft			
2243	Gewinnentnahmen von Unternehmungen und marktbestimmten Betrieben der Gebietskörperschaft (innerhalb der Gebietskörperschaft)			
2244	Sonstiger Finanzaufwand		100,00	-100,00
2245	Nicht finanzierungswirksamer Finanzaufwand			
22	Summe Aufwendungen	637 969,54	732 700,00	-94 730,46
SA0	Saldo (0) Nettoergebnis (21 - 22)	-3 190,75	-127 600,00	124 409,25
230	Entnahmen von Haushaltsrücklagen	47 814,86	165 500,00	-117 685,14
2301	Entnahmen von Haushaltsrücklagen	47 814,86	165 500,00	-117 685,14
240	Zuweisungen an Haushaltsrücklagen	32 721,71	33 000,00	-278,29
2401	Zuweisungen an Haushaltsrücklagen	32 721,71	33 000,00	-278,29
SA01	Saldo (01) Haushaltsrücklagen (230 - 240)	15 093,15	132 500,00	-117 406,85
SA00	Saldo (00) Nettoergebnis nach Haushaltsrücklagen (Saldo 0 + Saldo 01)	11 902,40	4 900,00	7 002,40

Finanzwirtschaft (Gruppe 9)

MVAG	Mittelverwendungs- und aufbringungsgruppen (1. und 2. Ebene)	RA 2025	VA 2025	RA - VA
211	Erträge aus der operativen Verwaltungstätigkeit	1 491 312,40	1 532 200,00	-40 887,60
2111	Erträge aus eigenen Abgaben	296 790,82	349 400,00	-52 609,18
2112	Erträge aus Ertragsanteilen	1 194 441,58	1 182 000,00	12 441,58
2113	Erträge aus Gebühren			
2114	Erträge aus Leistungen	80,00	100,00	-20,00
2115	Erträge aus Besitz und wirtschaftlicher Tätigkeit			
2116	Erträge aus Veräußerung und sonstige Erträge		700,00	-700,00
2117	Nicht finanzierungswirksame operative Erträge			
212	Erträge aus Transfers	224 667,34	221 200,00	3 467,34
2121	Transferertrag von Trägern des öffentlichen Rechts	224 067,34	220 600,00	3 467,34
2122	Transferertrag von Beteiligungen			
2123	Transferertrag von Unternehmen (mit Finanzunternehmen)			
2124	Transferertrag von Haushalten und Organisationen ohne Erwerbscharakter	600,00	600,00	
2125	Transferertrag vom Ausland			
2126	Investitions- und Tilgungszuschüsse zwischen Unternehmungen und Betrieben der Gebietskörperschaft und der Gebietskörperschaft			
2127	Nicht finanzierungswirksamer Transferertrag			
213	Finanzerträge	11 098,52	11 000,00	98,52
2131	Erträge aus Zinsen	11 098,52	11 000,00	98,52
2132	Erträge aus Zinsen aus derivativen Finanzinstrumenten mit und ohne Grundgeschäft			
2133	Erträge aus Gewinnentnahmen von marktbestimmten Betrieben			
2134	Sonstige Finanzerträge			
2135	Erträge aus Dividenden/Gewinnausschüttungen			
2136	Sonstige nicht finanzierungswirksame Finanzerträge			
21	Summe Erträge	1 727 078,26	1 764 400,00	-37 321,74
221	Personalaufwand	0,00	0,00	0,00
2211	Personalaufwand (Bezüge, Nebengebühren, Mehrleistungen)			
2212	Gesetzlicher und freiwilliger Sozialaufwand			
2213	Sonstiger Personalaufwand			
2214	Nicht finanzierungswirksamer Personalaufwand			
222	Sachaufwand	3 298,11	4 300,00	-1 001,89
2221	Gebrauchs- und Verbrauchsgüter, Handelswaren			
2222	Verwaltungs- und Betriebsaufwand			
2223	Leasing- und Mietaufwand			
2224	Instandhaltung			
2225	Sonstiger Sachaufwand	3 298,11	4 300,00	-1 001,89
2226	Nicht finanzierungswirksamer Sachaufwand			

Finanzwirtschaft (Gruppe 9)

MVAG	Mittelverwendungs- und aufbringungsgruppen (1. und 2. Ebene)	RA 2025	VA 2025	RA - VA
223	Transferaufwand	0,00	0,00	0,00
2231	Transferaufwand an Träger des öffentlichen Rechts			
2232	Transferaufwand an Beteiligungen			
2233	Transferaufwand an Unternehmen (mit Finanzunternehmen)			
2234	Transferaufwand an Haushalte und Organisationen ohne Erwerbscharakter			
2235	Transferaufwand an das Ausland			
2236	Investitions- und Tilgungszuschüsse zwischen Unternehmungen und Betrieben der Gebietskörperschaft und der Gebietskörperschaft			
2237	Nicht finanzierungswirksamer Transferaufwand			
224	Finanzaufwand	1 585,71	1 800,00	-214,29
2241	Aufwendungen für Zinsen			
2242	Zinsen und sonstige Aufwendungen aus derivativen Finanzinstrumenten mit und ohne Grundgeschäft			
2243	Gewinnentnahmen von Unternehmungen und marktbestimmten Betrieben der Gebietskörperschaft (innerhalb der Gebietskörperschaft)			
2244	Sonstiger Finanzaufwand	1 585,71	1 800,00	-214,29
2245	Nicht finanzierungswirksamer Finanzaufwand			
22	Summe Aufwendungen	4 883,82	6 100,00	-1 216,18
SA0	Saldo (0) Nettoergebnis (21 - 22)	1 722 194,44	1 758 300,00	-36 105,56
230	Entnahmen von Haushaltsrücklagen	74 729,84	0,00	74 729,84
2301	Entnahmen von Haushaltsrücklagen	74 729,84		74 729,84
240	Zuweisungen an Haushaltsrücklagen	114 685,12	26 000,00	88 685,12
2401	Zuweisungen an Haushaltsrücklagen	114 685,12	26 000,00	88 685,12
SA01	Saldo (01) Haushaltsrücklagen (230 - 240)	-39 955,28	-26 000,00	-13 955,28
SA00	Saldo (00) Nettoergebnis nach Haushaltsrücklagen (Saldo 0 + Saldo 01)	1 682 239,16	1 732 300,00	-50 060,84

Finanzierungshaushalt Bereichsbudget 1. und 2. Ebene
(Anlage 1b)

Vertretungskörper und allgemeine Verwaltung (Gruppe 0)

MVAG	Mittelverwendungs- und aufbringungsgruppen (1. und 2. Ebene)	RA 2025	VA 2025	RA - VA
311	Einzahlungen aus operativer Verwaltungstätigkeit	39 774,23	39 600,00	174,23
3111	Einzahlungen aus eigenen Abgaben			
3112	Einzahlungen aus Ertragsanteilen			
3113	Einzahlungen aus Gebühren			
3114	Einzahlungen aus Leistungen	31 331,80	31 400,00	-68,20
3115	Einzahlungen aus Besitz und wirtschaftlicher Tätigkeit			
3116	Einzahlungen aus Veräußerung von geringwertigen Wirtschaftsgütern (GWG) und sonstige Einzahlungen	8 442,43	8 200,00	242,43
312	Einzahlungen aus Transfers	0,00	0,00	0,00
3121	Transferzahlungen von Trägern des öffentlichen Rechts			
3122	Transferzahlungen von Beteiligten			
3123	Transferzahlungen von Unternehmen (inkl. Finanzunternehmen)			
3124	Transferzahlungen von Haushalten und Organisationen ohne Erwerbscharakter			
3125	Transferzahlungen vom Ausland			
3126	Investitions- und Tilgungszuschüsse zwischen Unternehmungen und Betrieben der Gebietskörperschaft und der Gebietskörperschaft			
313	Einzahlungen aus Finanzerträgen	0,00	0,00	0,00
3131	Einzahlungen aus Zinserträgen			
3132	Einzahlungen aus Zinsen aus derivativen Finanzinstrumenten mit und ohne Grundgeschäft			
3133	Einzahlungen aus Gewinnentnahmen von marktbestimmten Betrieben			
3134	Sonstige Einzahlungen aus Finanzerträgen			
3135	Einzahlungen aus Dividenden/Gewinnausschüttungen			
31	Summe Einzahlungen operative Gebarung	39 774,23	39 600,00	174,23
321	Auszahlungen aus Personalaufwand	224 287,77	227 000,00	-2 712,23
3211	Auszahlungen für Personalaufwand (Bezüge, Nebengebühren, und Mehrleistungsvergütungen)	173 109,75	174 500,00	-1 390,25
3212	Auszahlungen für gesetzliche und freiwillige Sozialaufwendungen	51 178,02	52 500,00	-1 321,98
3213	Auszahlungen aus sonstigem Personalaufwand			
322	Auszahlungen aus Sachaufwand	258 013,68	271 300,00	-13 286,32
3221	Auszahlungen für Verbrauchs- und Verbrauchsgüter, Handelswaren	10 035,95	10 900,00	-864,05
3222	Auszahlungen für Verwaltungs- und Betriebsaufwand	37 538,02	39 600,00	-2 061,98
3223	Auszahlungen für Leasing- und Mietaufwand	1 033,88	1 100,00	-66,12
3224	Auszahlungen für Instandhaltung	4 252,63	4 500,00	-247,37
3225	Sonstige Auszahlungen aus Sachaufwand	205 153,20	215 200,00	-10 046,80
3226	Auszahlungen aus der Inanspruchnahme von Haftungen			
323	Auszahlungen aus Transfers	37 051,77	36 500,00	551,77
3231	Transferzahlungen an Träger des öffentlichen Rechts	32 360,05	31 500,00	860,05

Vertretungskörper und allgemeine Verwaltung (Gruppe 0)

MVAG	Mittelverwendungs- und aufbringungsgruppen (1. und 2. Ebene)	RA 2025	VA 2025	RA - VA
3232	Transferzahlungen an Beteiligungen			
3233	Transferzahlungen an Unternehmen (inkl. Finanzunternehmen)			
3234	Transferzahlungen an Haushalte und Organisationen ohne Erwerbscharakter	4 691,72	5 000,00	-308,28
3235	Transferzahlungen an das Ausland			
3236	Investitions- und Tilgungszuschüsse zwischen Unternehmungen und Betrieben der Gebietskörperschaft und der Gebietskörperschaft			
324	Auszahlungen aus Finanzaufwand	0,00	0,00	0,00
3241	Auszahlungen für Zinsen			
3242	Auszahlungen für Zinsen aus derivativen Finanzinstrumenten mit und ohne Grundgeschäft			
3243	Auszahlungen aus Gewinnentnahmen von marktbestimmten Betrieben			
3244	Sonstige Auszahlungen aus Finanzaufwendungen			
32	Summe Auszahlungen operative Gebarung	519 353,22	534 800,00	-15 446,78
SA1	Saldo (1) Geldfluss aus der operativen Gebarung (31 – 32)	-479 578,99	-495 200,00	15 621,01
331	Einzahlungen aus der Investitionstätigkeit	0,00	0,00	0,00
3311	Einzahlungen aus der Veräußerung von immateriellem Vermögen			
3312	Einzahlungen aus der Veräußerung von Grundstücken und Grundstückeinrichtungen			
3313	Einzahlungen aus der Veräußerung von Gebäuden und Bauten			
3314	Einzahlungen aus der Veräußerung von technischen Anlagen, Fahrzeugen und Maschinen			
3315	Einzahlungen aus der Veräußerung von Amts-, Betriebs- und Geschäftsausstattung			
3316	Einzahlungen aus der Veräußerung von Kulturgütern			
3317	Einzahlungen aus der Veräußerung von Beteiligungen			
3318	Einzahlungen aus der Veräußerung von kofinanzierten Schutzbauten			
332	Einzahlungen aus der Rückzahlung von Darlehen sowie gewährten Vorschüssen	0,00	0,00	0,00
3321	Einzahlungen aus Darlehen an Träger des öffentlichen Rechts			
3322	Einzahlungen aus Darlehen an Beteiligungen			
3323	Einzahlungen aus Darlehen an Unternehmen und Haushalte			
3325	Einzahlungen aus Vorschüssen und Anzahlungen			
333	Einzahlungen aus Kapitaltransfers	0,00	0,00	0,00
3331	Kapitaltransferzahlungen von Trägern des öffentlichen Rechts			
3332	Kapitaltransferzahlungen von Beteiligungen			
3333	Kapitaltransferzahlungen von Unternehmen			
3334	Kapitaltransferzahlungen von Haushalten und Organisationen ohne Erwerbscharakter			
3335	Kapitaltransferzahlungen vom Ausland			

Vertretungskörper und allgemeine Verwaltung (Gruppe 0)

MVAG	Mittelverwendungs- und aufbringungsgruppen (1. und 2. Ebene)	RA 2025	VA 2025	RA - VA
33	Summe Einzahlungen investive Gebarung	0,00	0,00	0,00
341	Auszahlungen aus der Investitionstätigkeit	38 988,30	42 300,00	-3 311,70
3411	Auszahlungen für den Erwerb von immateriellem Vermögen	24 712,20	27 300,00	-2 587,80
3412	Auszahlungen für den Erwerb von Grundstücken und Grundstückseinrichtungen			
3413	Auszahlungen für den Erwerb von Gebäuden und Bauten			
3414	Auszahlungen für den Erwerb von technischen Anlagen, Fahrzeugen und Maschinen			
3415	Auszahlungen für den Erwerb von Amts-, Betriebs- und Geschäftsausstattung	14 276,10	15 000,00	-723,90
3416	Auszahlungen für den Erwerb von Kulturgütern			
3417	Auszahlungen für den Erwerb von Beteiligungen			
3418	Auszahlungen für den Erwerb von kofinanzierten Schutzbauten			
342	Auszahlungen aus der Gewährung von Darlehen sowie gewährten Vorschüssen	0,00	0,00	0,00
3421	Auszahlungen von Darlehen an Träger des öffentlichen Rechts			
3422	Auszahlungen von Darlehen an Beteiligungen			
3423	Auszahlungen von Darlehen an Unternehmen und Haushalte			
3425	Auszahlungen von Vorschüssen und Anzahlungen			
343	Auszahlungen aus Kapitaltransfers	0,00	0,00	0,00
3431	Kapitaltransferzahlungen an Träger des öffentlichen Rechts			
3432	Kapitaltransferzahlungen an Beteiligungen			
3433	Kapitaltransferzahlungen an Unternehmen (Finanzunternehmen)			
3434	Kapitaltransferzahlungen an Haushalte und Organisationen ohne Erwerbscharakter			
3435	Kapitaltransferzahlungen an das Ausland			
34	Summe Auszahlungen investive Gebarung	38 988,30	42 300,00	-3 311,70
SA2	Saldo (2) Geldfluss aus der investiven Gebarung (33 – 34)	-38 988,30	-42 300,00	3 311,70
SA3	Saldo (3) Nettofinanzierungssaldo (Saldo 1 + Saldo 2)	-518 567,29	-537 500,00	18 932,71
351	Einzahlungen aus der Aufnahme von Finanzschulden	0,00	0,00	0,00
3511	Einzahlungen aus empfangenen Darlehen von öffentlichen Körperschaften und Rechtsträgern			
3512	Einzahlungen aus empfangenen Darlehen von Beteiligungen			
3513	Einzahlungen aus empfangenen Darlehen von Unternehmen und privaten Haushalten			
3514	Einzahlungen aus Finanzschulden (Finanzunternehmen)			
3515	Einzahlungen aus Aufnahmen von Leasingverbindlichkeiten			
353	Einzahlungen infolge eines Kapitaltausches bei derivativen Finanzinstrumenten mit Grundgeschäft	0,00	0,00	0,00
3530	Einzahlungen infolge eines Kapitaltausches bei derivativen Finanzinstrumenten mit Grundgeschäft			

Vertretungskörper und allgemeine Verwaltung (Gruppe 0)

MVAG	Mittelverwendungs- und aufbringungsgruppen (1. und 2. Ebene)	RA 2025	VA 2025	RA - VA
355	Einzahlungen aus dem Abgang von Finanzinstrumenten	0,00	0,00	0,00
3550	Einzahlungen aus dem Abgang von Finanzinstrumenten			
35	Summe Einzahlungen aus der Finanzierungstätigkeit	0,00	0,00	0,00
361	Auszahlungen aus der Tilgung von Finanzschulden	0,00	0,00	0,00
3611	Auszahlungen aus empfangenen Darlehen von öffentlichen Körperschaften und Rechtsträgern			
3612	Auszahlungen aus empfangenen Darlehen von Beteiligungen			
3613	Auszahlungen aus empfangenen Darlehen von Unternehmen und privaten Haushalten			
3614	Auszahlungen aus Finanzschulden			
3615	Auszahlungen aus Rückzahlungen von Leasingverbindlichkeiten			
363	Auszahlungen infolge eines Kapitaltausches bei derivativen Finanzinstrumenten mit Grundgeschäft	0,00	0,00	0,00
3630	Auszahlungen infolge eines Kapitaltausches bei derivativen Finanzinstrumenten mit Grundgeschäft			
365	Auszahlungen für den Erwerb von Finanzinstrumenten	0,00	0,00	0,00
3650	Auszahlungen für den Erwerb von Finanzinstrumenten			
36	Summe Auszahlungen aus der Finanzierungstätigkeit	0,00	0,00	0,00
SA4	Saldo (4) Geldfluss aus der Finanzierungstätigkeit (35 – 36)	0,00	0,00	0,00
SA5	Saldo (5) Geldfluss aus der voranschlagswirksamen Gebarung (Saldo 3 + Saldo 4)	-518 567,29	-537 500,00	18 932,71

Öffentliche Ordnung und Sicherheit (Gruppe 1)

MVAG	Mittelverwendungs- und aufbringungsgruppen (1. und 2. Ebene)	RA 2025	VA 2025	RA - VA
311	Einzahlungen aus operativer Verwaltungstätigkeit	381,00	400,00	-19,00
3111	Einzahlungen aus eigenen Abgaben			
3112	Einzahlungen aus Ertragsanteilen			
3113	Einzahlungen aus Gebühren			
3114	Einzahlungen aus Leistungen			
3115	Einzahlungen aus Besitz und wirtschaftlicher Tätigkeit			
3116	Einzahlungen aus Veräußerung von geringwertigen Wirtschaftsgütern (GWG) und sonstige Einzahlungen	381,00	400,00	-19,00
312	Einzahlungen aus Transfers	8 000,00	8 000,00	0,00
3121	Transferzahlungen von Trägern des öffentlichen Rechts	8 000,00	8 000,00	
3122	Transferzahlungen von Beteiligten			
3123	Transferzahlungen von Unternehmen (inkl. Finanzunternehmen)			
3124	Transferzahlungen von Haushalten und Organisationen ohne Erwerbscharakter			
3125	Transferzahlungen vom Ausland			
3126	Investitions- und Tilgungszuschüsse zwischen Unternehmungen und Betrieben der Gebietskörperschaft und der Gebietskörperschaft			
313	Einzahlungen aus Finanzerträgen	0,00	0,00	0,00
3131	Einzahlungen aus Zinserträgen			
3132	Einzahlungen aus Zinsen aus derivativen Finanzinstrumenten mit und ohne Grundgeschäft			
3133	Einzahlungen aus Gewinnentnahmen von marktbestimmten Betrieben			
3134	Sonstige Einzahlungen aus Finanzerträgen			
3135	Einzahlungen aus Dividenden/Gewinnausschüttungen			
31	Summe Einzahlungen operative Gebarung	8 381,00	8 400,00	-19,00
321	Auszahlungen aus Personalaufwand	0,00	0,00	0,00
3211	Auszahlungen für Personalaufwand (Bezüge, Nebengebühren, und Mehrleistungsvergütungen)			
3212	Auszahlungen für gesetzliche und freiwillige Sozialaufwendungen			
3213	Auszahlungen aus sonstigem Personalaufwand			
322	Auszahlungen aus Sachaufwand	32 364,80	32 700,00	-335,20
3221	Auszahlungen für Verbrauchs- und Verbrauchsgüter, Handelswaren	390,14	1 800,00	-1 409,86
3222	Auszahlungen für Verwaltungs- und Betriebsaufwand	15 225,42	15 300,00	-74,58
3223	Auszahlungen für Leasing- und Mietaufwand			
3224	Auszahlungen für Instandhaltung	14 300,59	12 500,00	1 800,59
3225	Sonstige Auszahlungen aus Sachaufwand	2 448,65	3 100,00	-651,35
3226	Auszahlungen aus der Inanspruchnahme von Haftungen			
323	Auszahlungen aus Transfers	2 823,26	3 500,00	-676,74
3231	Transferzahlungen an Träger des öffentlichen Rechts	2 823,26	3 500,00	-676,74

Öffentliche Ordnung und Sicherheit (Gruppe 1)

MVAG	Mittelverwendungs- und aufbringungsgruppen (1. und 2. Ebene)	RA 2025	VA 2025	RA - VA
3232	Transferzahlungen an Beteiligungen			
3233	Transferzahlungen an Unternehmen (inkl. Finanzunternehmen)			
3234	Transferzahlungen an Haushalte und Organisationen ohne Erwerbscharakter			
3235	Transferzahlungen an das Ausland			
3236	Investitions- und Tilgungszuschüsse zwischen Unternehmungen und Betrieben der Gebietskörperschaft und der Gebietskörperschaft			
324	Auszahlungen aus Finanzaufwand	0,00	0,00	0,00
3241	Auszahlungen für Zinsen			
3242	Auszahlungen für Zinsen aus derivativen Finanzinstrumenten mit und ohne Grundgeschäft			
3243	Auszahlungen aus Gewinnentnahmen von marktbestimmten Betrieben			
3244	Sonstige Auszahlungen aus Finanzaufwendungen			
32	Summe Auszahlungen operative Gebarung	35 188,06	36 200,00	-1 011,94
SA1	Saldo (1) Geldfluss aus der operativen Gebarung (31 – 32)	-26 807,06	-27 800,00	992,94
331	Einzahlungen aus der Investitionstätigkeit	0,00	0,00	0,00
3311	Einzahlungen aus der Veräußerung von immateriellem Vermögen			
3312	Einzahlungen aus der Veräußerung von Grundstücken und Grundstückeinrichtungen			
3313	Einzahlungen aus der Veräußerung von Gebäuden und Bauten			
3314	Einzahlungen aus der Veräußerung von technischen Anlagen, Fahrzeugen und Maschinen			
3315	Einzahlungen aus der Veräußerung von Amts-, Betriebs- und Geschäftsausstattung			
3316	Einzahlungen aus der Veräußerung von Kulturgütern			
3317	Einzahlungen aus der Veräußerung von Beteiligungen			
3318	Einzahlungen aus der Veräußerung von kofinanzierten Schutzbauten			
332	Einzahlungen aus der Rückzahlung von Darlehen sowie gewährten Vorschüssen	0,00	0,00	0,00
3321	Einzahlungen aus Darlehen an Träger des öffentlichen Rechts			
3322	Einzahlungen aus Darlehen an Beteiligungen			
3323	Einzahlungen aus Darlehen an Unternehmen und Haushalte			
3325	Einzahlungen aus Vorschüssen und Anzahlungen			
333	Einzahlungen aus Kapitaltransfers	12 083,07	8 000,00	4 083,07
3331	Kapitaltransferzahlungen von Trägern des öffentlichen Rechts	12 083,07	8 000,00	4 083,07
3332	Kapitaltransferzahlungen von Beteiligungen			
3333	Kapitaltransferzahlungen von Unternehmen			
3334	Kapitaltransferzahlungen von Haushalten und Organisationen ohne Erwerbscharakter			
3335	Kapitaltransferzahlungen vom Ausland			

Öffentliche Ordnung und Sicherheit (Gruppe 1)

MVAG	Mittelverwendungs- und aufbringungsgruppen (1. und 2. Ebene)	RA 2025	VA 2025	RA - VA
33	Summe Einzahlungen investive Gebarung	12 083,07	8 000,00	4 083,07
341	Auszahlungen aus der Investitionstätigkeit	8 267,63	26 500,00	-18 232,37
3411	Auszahlungen für den Erwerb von immateriellem Vermögen			
3412	Auszahlungen für den Erwerb von Grundstücken und Grundstückseinrichtungen			
3413	Auszahlungen für den Erwerb von Gebäuden und Bauten			
3414	Auszahlungen für den Erwerb von technischen Anlagen, Fahrzeugen und Maschinen	2 612,35		2 612,35
3415	Auszahlungen für den Erwerb von Amts-, Betriebs- und Geschäftsausstattung	5 655,28	26 500,00	-20 844,72
3416	Auszahlungen für den Erwerb von Kulturgütern			
3417	Auszahlungen für den Erwerb von Beteiligungen			
3418	Auszahlungen für den Erwerb von kofinanzierten Schutzbauten			
342	Auszahlungen aus der Gewährung von Darlehen sowie gewährten Vorschüssen	0,00	0,00	0,00
3421	Auszahlungen von Darlehen an Träger des öffentlichen Rechts			
3422	Auszahlungen von Darlehen an Beteiligungen			
3423	Auszahlungen von Darlehen an Unternehmen und Haushalte			
3425	Auszahlungen von Vorschüssen und Anzahlungen			
343	Auszahlungen aus Kapitaltransfers	4 500,00	4 500,00	0,00
3431	Kapitaltransferzahlungen an Träger des öffentlichen Rechts	4 500,00	4 500,00	
3432	Kapitaltransferzahlungen an Beteiligungen			
3433	Kapitaltransferzahlungen an Unternehmen (Finanzunternehmen)			
3434	Kapitaltransferzahlungen an Haushalte und Organisationen ohne Erwerbscharakter			
3435	Kapitaltransferzahlungen an das Ausland			
34	Summe Auszahlungen investive Gebarung	12 767,63	31 000,00	-18 232,37
SA2	Saldo (2) Geldfluss aus der investiven Gebarung (33 – 34)	-684,56	-23 000,00	22 315,44
SA3	Saldo (3) Nettofinanzierungssaldo (Saldo 1 + Saldo 2)	-27 491,62	-50 800,00	23 308,38
351	Einzahlungen aus der Aufnahme von Finanzschulden	0,00	0,00	0,00
3511	Einzahlungen aus empfangenen Darlehen von öffentlichen Körperschaften und Rechtsträgern			
3512	Einzahlungen aus empfangenen Darlehen von Beteiligungen			
3513	Einzahlungen aus empfangenen Darlehen von Unternehmen und privaten Haushalten			
3514	Einzahlungen aus Finanzschulden (Finanzunternehmen)			
3515	Einzahlungen aus Aufnahmen von Leasingverbindlichkeiten			
353	Einzahlungen infolge eines Kapitaltausches bei derivativen Finanzinstrumenten mit Grundgeschäft	0,00	0,00	0,00
3530	Einzahlungen infolge eines Kapitaltausches bei derivativen Finanzinstrumenten mit Grundgeschäft			

Öffentliche Ordnung und Sicherheit (Gruppe 1)

MVAG	Mittelverwendungs- und aufbringungsgruppen (1. und 2. Ebene)	RA 2025	VA 2025	RA - VA
355	Einzahlungen aus dem Abgang von Finanzinstrumenten	0,00	0,00	0,00
3550	Einzahlungen aus dem Abgang von Finanzinstrumenten			
35	Summe Einzahlungen aus der Finanzierungstätigkeit	0,00	0,00	0,00
361	Auszahlungen aus der Tilgung von Finanzschulden	0,00	0,00	0,00
3611	Auszahlungen aus empfangenen Darlehen von öffentlichen Körperschaften und Rechtsträgern			
3612	Auszahlungen aus empfangenen Darlehen von Beteiligungen			
3613	Auszahlungen aus empfangenen Darlehen von Unternehmen und privaten Haushalten			
3614	Auszahlungen aus Finanzschulden			
3615	Auszahlungen aus Rückzahlungen von Leasingverbindlichkeiten			
363	Auszahlungen infolge eines Kapitaltausches bei derivativen Finanzinstrumenten mit Grundgeschäft	0,00	0,00	0,00
3630	Auszahlungen infolge eines Kapitaltausches bei derivativen Finanzinstrumenten mit Grundgeschäft			
365	Auszahlungen für den Erwerb von Finanzinstrumenten	0,00	0,00	0,00
3650	Auszahlungen für den Erwerb von Finanzinstrumenten			
36	Summe Auszahlungen aus der Finanzierungstätigkeit	0,00	0,00	0,00
SA4	Saldo (4) Geldfluss aus der Finanzierungstätigkeit (35 – 36)	0,00	0,00	0,00
SA5	Saldo (5) Geldfluss aus der voranschlagswirksamen Gebarung (Saldo 3 + Saldo 4)	-27 491,62	-50 800,00	23 308,38

Unterricht, Erziehung, Sport und Wissenschaft (Gruppe 2)

MVAG	Mittelverwendungs- und aufbringungsgruppen (1. und 2. Ebene)	RA 2025	VA 2025	RA - VA
311	Einzahlungen aus operativer Verwaltungstätigkeit	85 301,28	87 800,00	-2 498,72
3111	Einzahlungen aus eigenen Abgaben			
3112	Einzahlungen aus Ertragsanteilen			
3113	Einzahlungen aus Gebühren			
3114	Einzahlungen aus Leistungen	85 301,28	87 700,00	-2 398,72
3115	Einzahlungen aus Besitz und wirtschaftlicher Tätigkeit			
3116	Einzahlungen aus Veräußerung von geringwertigen Wirtschaftsgütern (GWG) und sonstige Einzahlungen		100,00	-100,00
312	Einzahlungen aus Transfers	150 605,48	142 300,00	8 305,48
3121	Transferzahlungen von Trägern des öffentlichen Rechts	150 605,48	142 300,00	8 305,48
3122	Transferzahlungen von Beteiligten			
3123	Transferzahlungen von Unternehmen (inkl. Finanzunternehmen)			
3124	Transferzahlungen von Haushalten und Organisationen ohne Erwerbscharakter			
3125	Transferzahlungen vom Ausland			
3126	Investitions- und Tilgungszuschüsse zwischen Unternehmungen und Betrieben der Gebietskörperschaft und der Gebietskörperschaft			
313	Einzahlungen aus Finanzerträgen	0,00	0,00	0,00
3131	Einzahlungen aus Zinserträgen			
3132	Einzahlungen aus Zinsen aus derivativen Finanzinstrumenten mit und ohne Grundgeschäft			
3133	Einzahlungen aus Gewinnentnahmen von marktbestimmten Betrieben			
3134	Sonstige Einzahlungen aus Finanzerträgen			
3135	Einzahlungen aus Dividenden/Gewinnausschüttungen			
31	Summe Einzahlungen operative Gebarung	235 906,76	230 100,00	5 806,76
321	Auszahlungen aus Personalaufwand	336 324,02	347 700,00	-11 375,98
3211	Auszahlungen für Personalaufwand (Bezüge, Nebengebühren, und Mehrleistungsvergütungen)	269 368,21	278 500,00	-9 131,79
3212	Auszahlungen für gesetzliche und freiwillige Sozialaufwendungen	66 955,81	69 200,00	-2 244,19
3213	Auszahlungen aus sonstigem Personalaufwand			
322	Auszahlungen aus Sachaufwand	115 861,74	134 700,00	-18 838,26
3221	Auszahlungen für Verbrauchs- und Verbrauchsgüter, Handelswaren	54 508,64	64 000,00	-9 491,36
3222	Auszahlungen für Verwaltungs- und Betriebsaufwand	38 667,27	42 200,00	-3 532,73
3223	Auszahlungen für Leasing- und Mietaufwand	513,53	500,00	13,53
3224	Auszahlungen für Instandhaltung	9 282,07	13 400,00	-4 117,93
3225	Sonstige Auszahlungen aus Sachaufwand	12 890,23	14 600,00	-1 709,77
3226	Auszahlungen aus der Inanspruchnahme von Haftungen			
323	Auszahlungen aus Transfers	203 318,01	205 700,00	-2 381,99
3231	Transferzahlungen an Träger des öffentlichen Rechts	198 931,70	199 400,00	-468,30

Unterricht, Erziehung, Sport und Wissenschaft (Gruppe 2)

MVAG	Mittelverwendungs- und aufbringungsgruppen (1. und 2. Ebene)	RA 2025	VA 2025	RA - VA
3232	Transferzahlungen an Beteiligungen			
3233	Transferzahlungen an Unternehmen (inkl. Finanzunternehmen)			
3234	Transferzahlungen an Haushalte und Organisationen ohne Erwerbscharakter	4 386,31	6 300,00	-1 913,69
3235	Transferzahlungen an das Ausland			
3236	Investitions- und Tilgungszuschüsse zwischen Unternehmungen und Betrieben der Gebietskörperschaft und der Gebietskörperschaft			
324	Auszahlungen aus Finanzaufwand	0,00	0,00	0,00
3241	Auszahlungen für Zinsen			
3242	Auszahlungen für Zinsen aus derivativen Finanzinstrumenten mit und ohne Grundgeschäft			
3243	Auszahlungen aus Gewinnentnahmen von marktbestimmten Betrieben			
3244	Sonstige Auszahlungen aus Finanzaufwendungen			
32	Summe Auszahlungen operative Gebarung	655 503,77	688 100,00	-32 596,23
SA1	Saldo (1) Geldfluss aus der operativen Gebarung (31 – 32)	-419 597,01	-458 000,00	38 402,99
331	Einzahlungen aus der Investitionstätigkeit	0,00	0,00	0,00
3311	Einzahlungen aus der Veräußerung von immateriellem Vermögen			
3312	Einzahlungen aus der Veräußerung von Grundstücken und Grundstückeinrichtungen			
3313	Einzahlungen aus der Veräußerung von Gebäuden und Bauten			
3314	Einzahlungen aus der Veräußerung von technischen Anlagen, Fahrzeugen und Maschinen			
3315	Einzahlungen aus der Veräußerung von Amts-, Betriebs- und Geschäftsausstattung			
3316	Einzahlungen aus der Veräußerung von Kulturgütern			
3317	Einzahlungen aus der Veräußerung von Beteiligungen			
3318	Einzahlungen aus der Veräußerung von kofinanzierten Schutzbauten			
332	Einzahlungen aus der Rückzahlung von Darlehen sowie gewährten Vorschüssen	0,00	0,00	0,00
3321	Einzahlungen aus Darlehen an Träger des öffentlichen Rechts			
3322	Einzahlungen aus Darlehen an Beteiligungen			
3323	Einzahlungen aus Darlehen an Unternehmen und Haushalte			
3325	Einzahlungen aus Vorschüssen und Anzahlungen			
333	Einzahlungen aus Kapitaltransfers	38 364,13	0,00	38 364,13
3331	Kapitaltransferzahlungen von Trägern des öffentlichen Rechts	38 364,13		38 364,13
3332	Kapitaltransferzahlungen von Beteiligungen			
3333	Kapitaltransferzahlungen von Unternehmen			
3334	Kapitaltransferzahlungen von Haushalten und Organisationen ohne Erwerbscharakter			
3335	Kapitaltransferzahlungen vom Ausland			

Unterricht, Erziehung, Sport und Wissenschaft (Gruppe 2)

MVAG	Mittelverwendungs- und aufbringungsgruppen (1. und 2. Ebene)	RA 2025	VA 2025	RA - VA
33	Summe Einzahlungen investive Gebarung	38 364,13	0,00	38 364,13
341	Auszahlungen aus der Investitionstätigkeit	51 249,55	52 000,00	-750,45
3411	Auszahlungen für den Erwerb von immateriellem Vermögen			
3412	Auszahlungen für den Erwerb von Grundstücken und Grundstückseinrichtungen			
3413	Auszahlungen für den Erwerb von Gebäuden und Bauten			
3414	Auszahlungen für den Erwerb von technischen Anlagen, Fahrzeugen und Maschinen			
3415	Auszahlungen für den Erwerb von Amts-, Betriebs- und Geschäftsausstattung	51 249,55	52 000,00	-750,45
3416	Auszahlungen für den Erwerb von Kulturgütern			
3417	Auszahlungen für den Erwerb von Beteiligungen			
3418	Auszahlungen für den Erwerb von kofinanzierten Schutzbauten			
342	Auszahlungen aus der Gewährung von Darlehen sowie gewährten Vorschüssen	0,00	0,00	0,00
3421	Auszahlungen von Darlehen an Träger des öffentlichen Rechts			
3422	Auszahlungen von Darlehen an Beteiligungen			
3423	Auszahlungen von Darlehen an Unternehmen und Haushalte			
3425	Auszahlungen von Vorschüssen und Anzahlungen			
343	Auszahlungen aus Kapitaltransfers	0,00	0,00	0,00
3431	Kapitaltransferzahlungen an Träger des öffentlichen Rechts			
3432	Kapitaltransferzahlungen an Beteiligungen			
3433	Kapitaltransferzahlungen an Unternehmen (Finanzunternehmen)			
3434	Kapitaltransferzahlungen an Haushalte und Organisationen ohne Erwerbscharakter			
3435	Kapitaltransferzahlungen an das Ausland			
34	Summe Auszahlungen investive Gebarung	51 249,55	52 000,00	-750,45
SA2	Saldo (2) Geldfluss aus der investiven Gebarung (33 – 34)	-12 885,42	-52 000,00	39 114,58
SA3	Saldo (3) Nettofinanzierungssaldo (Saldo 1 + Saldo 2)	-432 482,43	-510 000,00	77 517,57
351	Einzahlungen aus der Aufnahme von Finanzschulden	0,00	0,00	0,00
3511	Einzahlungen aus empfangenen Darlehen von öffentlichen Körperschaften und Rechtsträgern			
3512	Einzahlungen aus empfangenen Darlehen von Beteiligungen			
3513	Einzahlungen aus empfangenen Darlehen von Unternehmen und privaten Haushalten			
3514	Einzahlungen aus Finanzschulden (Finanzunternehmen)			
3515	Einzahlungen aus Aufnahmen von Leasingverbindlichkeiten			
353	Einzahlungen infolge eines Kapitaltausches bei derivativen Finanzinstrumenten mit Grundgeschäft	0,00	0,00	0,00
3530	Einzahlungen infolge eines Kapitaltausches bei derivativen Finanzinstrumenten mit Grundgeschäft			

Unterricht, Erziehung, Sport und Wissenschaft (Gruppe 2)

MVAG	Mittelverwendungs- und aufbringungsgruppen (1. und 2. Ebene)	RA 2025	VA 2025	RA - VA
355	Einzahlungen aus dem Abgang von Finanzinstrumenten	0,00	0,00	0,00
3550	Einzahlungen aus dem Abgang von Finanzinstrumenten			
35	Summe Einzahlungen aus der Finanzierungstätigkeit	0,00	0,00	0,00
361	Auszahlungen aus der Tilgung von Finanzschulden	0,00	0,00	0,00
3611	Auszahlungen aus empfangenen Darlehen von öffentlichen Körperschaften und Rechtsträgern			
3612	Auszahlungen aus empfangenen Darlehen von Beteiligungen			
3613	Auszahlungen aus empfangenen Darlehen von Unternehmen und privaten Haushalten			
3614	Auszahlungen aus Finanzschulden			
3615	Auszahlungen aus Rückzahlungen von Leasingverbindlichkeiten			
363	Auszahlungen infolge eines Kapitaltausches bei derivativen Finanzinstrumenten mit Grundgeschäft	0,00	0,00	0,00
3630	Auszahlungen infolge eines Kapitaltausches bei derivativen Finanzinstrumenten mit Grundgeschäft			
365	Auszahlungen für den Erwerb von Finanzinstrumenten	0,00	0,00	0,00
3650	Auszahlungen für den Erwerb von Finanzinstrumenten			
36	Summe Auszahlungen aus der Finanzierungstätigkeit	0,00	0,00	0,00
SA4	Saldo (4) Geldfluss aus der Finanzierungstätigkeit (35 – 36)	0,00	0,00	0,00
SA5	Saldo (5) Geldfluss aus der voranschlagswirksamen Gebarung (Saldo 3 + Saldo 4)	-432 482,43	-510 000,00	77 517,57

Kunst, Kultur und Kultus (Gruppe 3)

MVAG	Mittelverwendungs- und aufbringungsgruppen (1. und 2. Ebene)	RA 2025	VA 2025	RA - VA
311	Einzahlungen aus operativer Verwaltungstätigkeit	947,18	800,00	147,18
3111	Einzahlungen aus eigenen Abgaben			
3112	Einzahlungen aus Ertragsanteilen			
3113	Einzahlungen aus Gebühren			
3114	Einzahlungen aus Leistungen			
3115	Einzahlungen aus Besitz und wirtschaftlicher Tätigkeit	860,00	700,00	160,00
3116	Einzahlungen aus Veräußerung von geringwertigen Wirtschaftsgütern (GWG) und sonstige Einzahlungen	87,18	100,00	-12,82
312	Einzahlungen aus Transfers	227 000,00	142 000,00	85 000,00
3121	Transferzahlungen von Trägern des öffentlichen Rechts	227 000,00	142 000,00	85 000,00
3122	Transferzahlungen von Beteiligten			
3123	Transferzahlungen von Unternehmen (inkl. Finanzunternehmen)			
3124	Transferzahlungen von Haushalten und Organisationen ohne Erwerbscharakter			
3125	Transferzahlungen vom Ausland			
3126	Investitions- und Tilgungszuschüsse zwischen Unternehmungen und Betrieben der Gebietskörperschaft und der Gebietskörperschaft			
313	Einzahlungen aus Finanzerträgen	0,00	0,00	0,00
3131	Einzahlungen aus Zinserträgen			
3132	Einzahlungen aus Zinsen aus derivativen Finanzinstrumenten mit und ohne Grundgeschäft			
3133	Einzahlungen aus Gewinnentnahmen von marktbestimmten Betrieben			
3134	Sonstige Einzahlungen aus Finanzerträgen			
3135	Einzahlungen aus Dividenden/Gewinnausschüttungen			
31	Summe Einzahlungen operative Gebarung	227 947,18	142 800,00	85 147,18
321	Auszahlungen aus Personalaufwand	0,00	0,00	0,00
3211	Auszahlungen für Personalaufwand (Bezüge, Nebengebühren, und Mehrleistungsvergütungen)			
3212	Auszahlungen für gesetzliche und freiwillige Sozialaufwendungen			
3213	Auszahlungen aus sonstigem Personalaufwand			
322	Auszahlungen aus Sachaufwand	7 296,94	9 500,00	-2 203,06
3221	Auszahlungen für Verbrauchs- und Verbrauchsgüter, Handelswaren	1 968,26	2 800,00	-831,74
3222	Auszahlungen für Verwaltungs- und Betriebsaufwand			
3223	Auszahlungen für Leasing- und Mietaufwand			
3224	Auszahlungen für Instandhaltung	252,00	500,00	-248,00
3225	Sonstige Auszahlungen aus Sachaufwand	5 076,68	6 200,00	-1 123,32
3226	Auszahlungen aus der Inanspruchnahme von Haftungen			
323	Auszahlungen aus Transfers	40 075,58	40 500,00	-424,42
3231	Transferzahlungen an Träger des öffentlichen Rechts	39 923,18	40 000,00	-76,82

Kunst, Kultur und Kultus (Gruppe 3)

MVAG	Mittelverwendungs- und aufbringungsgruppen (1. und 2. Ebene)	RA 2025	VA 2025	RA - VA
3232	Transferzahlungen an Beteiligungen			
3233	Transferzahlungen an Unternehmen (inkl. Finanzunternehmen)			
3234	Transferzahlungen an Haushalte und Organisationen ohne Erwerbscharakter	152,40	500,00	-347,60
3235	Transferzahlungen an das Ausland			
3236	Investitions- und Tilgungszuschüsse zwischen Unternehmungen und Betrieben der Gebietskörperschaft und der Gebietskörperschaft			
324	Auszahlungen aus Finanzaufwand	0,00	0,00	0,00
3241	Auszahlungen für Zinsen			
3242	Auszahlungen für Zinsen aus derivativen Finanzinstrumenten mit und ohne Grundgeschäft			
3243	Auszahlungen aus Gewinnentnahmen von marktbestimmten Betrieben			
3244	Sonstige Auszahlungen aus Finanzaufwendungen			
32	Summe Auszahlungen operative Gebarung	47 372,52	50 000,00	-2 627,48
SA1	Saldo (1) Geldfluss aus der operativen Gebarung (31 – 32)	180 574,66	92 800,00	87 774,66
331	Einzahlungen aus der Investitionstätigkeit	0,00	0,00	0,00
3311	Einzahlungen aus der Veräußerung von immateriellem Vermögen			
3312	Einzahlungen aus der Veräußerung von Grundstücken und Grundstückeinrichtungen			
3313	Einzahlungen aus der Veräußerung von Gebäuden und Bauten			
3314	Einzahlungen aus der Veräußerung von technischen Anlagen, Fahrzeugen und Maschinen			
3315	Einzahlungen aus der Veräußerung von Amts-, Betriebs- und Geschäftsausstattung			
3316	Einzahlungen aus der Veräußerung von Kulturgütern			
3317	Einzahlungen aus der Veräußerung von Beteiligungen			
3318	Einzahlungen aus der Veräußerung von kofinanzierten Schutzbauten			
332	Einzahlungen aus der Rückzahlung von Darlehen sowie gewährten Vorschüssen	0,00	0,00	0,00
3321	Einzahlungen aus Darlehen an Träger des öffentlichen Rechts			
3322	Einzahlungen aus Darlehen an Beteiligungen			
3323	Einzahlungen aus Darlehen an Unternehmen und Haushalte			
3325	Einzahlungen aus Vorschüssen und Anzahlungen			
333	Einzahlungen aus Kapitaltransfers	20 098,04	58 000,00	-37 901,96
3331	Kapitaltransferzahlungen von Trägern des öffentlichen Rechts	20 098,04		20 098,04
3332	Kapitaltransferzahlungen von Beteiligungen			
3333	Kapitaltransferzahlungen von Unternehmen			
3334	Kapitaltransferzahlungen von Haushalten und Organisationen ohne Erwerbscharakter		58 000,00	-58 000,00
3335	Kapitaltransferzahlungen vom Ausland			

Kunst, Kultur und Kultus (Gruppe 3)

MVAG	Mittelverwendungs- und aufbringungsgruppen (1. und 2. Ebene)	RA 2025	VA 2025	RA - VA
33	Summe Einzahlungen investive Gebarung	20 098,04	58 000,00	-37 901,96
341	Auszahlungen aus der Investitionstätigkeit	0,00	200 000,00	-200 000,00
3411	Auszahlungen für den Erwerb von immateriellem Vermögen			
3412	Auszahlungen für den Erwerb von Grundstücken und Grundstückseinrichtungen			
3413	Auszahlungen für den Erwerb von Gebäuden und Bauten		200 000,00	-200 000,00
3414	Auszahlungen für den Erwerb von technischen Anlagen, Fahrzeugen und Maschinen			
3415	Auszahlungen für den Erwerb von Amts-, Betriebs- und Geschäftsausstattung			
3416	Auszahlungen für den Erwerb von Kulturgütern			
3417	Auszahlungen für den Erwerb von Beteiligungen			
3418	Auszahlungen für den Erwerb von kofinanzierten Schutzbauten			
342	Auszahlungen aus der Gewährung von Darlehen sowie gewährten Vorschüssen	0,00	0,00	0,00
3421	Auszahlungen von Darlehen an Träger des öffentlichen Rechts			
3422	Auszahlungen von Darlehen an Beteiligungen			
3423	Auszahlungen von Darlehen an Unternehmen und Haushalte			
3425	Auszahlungen von Vorschüssen und Anzahlungen			
343	Auszahlungen aus Kapitaltransfers	1 400,00	1 400,00	0,00
3431	Kapitaltransferzahlungen an Träger des öffentlichen Rechts			
3432	Kapitaltransferzahlungen an Beteiligungen			
3433	Kapitaltransferzahlungen an Unternehmen (Finanzunternehmen)			
3434	Kapitaltransferzahlungen an Haushalte und Organisationen ohne Erwerbscharakter	1 400,00	1 400,00	
3435	Kapitaltransferzahlungen an das Ausland			
34	Summe Auszahlungen investive Gebarung	1 400,00	201 400,00	-200 000,00
SA2	Saldo (2) Geldfluss aus der investiven Gebarung (33 – 34)	18 698,04	-143 400,00	162 098,04
SA3	Saldo (3) Nettofinanzierungssaldo (Saldo 1 + Saldo 2)	199 272,70	-50 600,00	249 872,70
351	Einzahlungen aus der Aufnahme von Finanzschulden	0,00	0,00	0,00
3511	Einzahlungen aus empfangenen Darlehen von öffentlichen Körperschaften und Rechtsträgern			
3512	Einzahlungen aus empfangenen Darlehen von Beteiligungen			
3513	Einzahlungen aus empfangenen Darlehen von Unternehmen und privaten Haushalten			
3514	Einzahlungen aus Finanzschulden (Finanzunternehmen)			
3515	Einzahlungen aus Aufnahmen von Leasingverbindlichkeiten			
353	Einzahlungen infolge eines Kapitaltausches bei derivativen Finanzinstrumenten mit Grundgeschäft	0,00	0,00	0,00
3530	Einzahlungen infolge eines Kapitaltausches bei derivativen Finanzinstrumenten mit Grundgeschäft			

Kunst, Kultur und Kultus (Gruppe 3)

MVAG	Mittelverwendungs- und aufbringungsgruppen (1. und 2. Ebene)	RA 2025	VA 2025	RA - VA
355	Einzahlungen aus dem Abgang von Finanzinstrumenten	0,00	0,00	0,00
3550	Einzahlungen aus dem Abgang von Finanzinstrumenten			
35	Summe Einzahlungen aus der Finanzierungstätigkeit	0,00	0,00	0,00
361	Auszahlungen aus der Tilgung von Finanzschulden	0,00	0,00	0,00
3611	Auszahlungen aus empfangenen Darlehen von öffentlichen Körperschaften und Rechtsträgern			
3612	Auszahlungen aus empfangenen Darlehen von Beteiligungen			
3613	Auszahlungen aus empfangenen Darlehen von Unternehmen und privaten Haushalten			
3614	Auszahlungen aus Finanzschulden			
3615	Auszahlungen aus Rückzahlungen von Leasingverbindlichkeiten			
363	Auszahlungen infolge eines Kapitaltausches bei derivativen Finanzinstrumenten mit Grundgeschäft	0,00	0,00	0,00
3630	Auszahlungen infolge eines Kapitaltausches bei derivativen Finanzinstrumenten mit Grundgeschäft			
365	Auszahlungen für den Erwerb von Finanzinstrumenten	0,00	0,00	0,00
3650	Auszahlungen für den Erwerb von Finanzinstrumenten			
36	Summe Auszahlungen aus der Finanzierungstätigkeit	0,00	0,00	0,00
SA4	Saldo (4) Geldfluss aus der Finanzierungstätigkeit (35 – 36)	0,00	0,00	0,00
SA5	Saldo (5) Geldfluss aus der voranschlagswirksamen Gebarung (Saldo 3 + Saldo 4)	199 272,70	-50 600,00	249 872,70

Soziale Wohlfahrt und Wohnbauförderung (Gruppe 4)

MVAG	Mittelverwendungs- und aufbringungsgruppen (1. und 2. Ebene)	RA 2025	VA 2025	RA - VA
311	Einzahlungen aus operativer Verwaltungstätigkeit	18 534,67	22 200,00	-3 665,33
3111	Einzahlungen aus eigenen Abgaben			
3112	Einzahlungen aus Ertragsanteilen			
3113	Einzahlungen aus Gebühren			
3114	Einzahlungen aus Leistungen	18 534,67	22 200,00	-3 665,33
3115	Einzahlungen aus Besitz und wirtschaftlicher Tätigkeit			
3116	Einzahlungen aus Veräußerung von geringwertigen Wirtschaftsgütern (GWG) und sonstige Einzahlungen			
312	Einzahlungen aus Transfers	32 245,13	0,00	32 245,13
3121	Transferzahlungen von Trägern des öffentlichen Rechts	32 245,13		32 245,13
3122	Transferzahlungen von Beteiligten			
3123	Transferzahlungen von Unternehmen (inkl. Finanzunternehmen)			
3124	Transferzahlungen von Haushalten und Organisationen ohne Erwerbscharakter			
3125	Transferzahlungen vom Ausland			
3126	Investitions- und Tilgungszuschüsse zwischen Unternehmungen und Betrieben der Gebietskörperschaft und der Gebietskörperschaft			
313	Einzahlungen aus Finanzerträgen	0,00	0,00	0,00
3131	Einzahlungen aus Zinserträgen			
3132	Einzahlungen aus Zinsen aus derivativen Finanzinstrumenten mit und ohne Grundgeschäft			
3133	Einzahlungen aus Gewinnentnahmen von marktbestimmten Betrieben			
3134	Sonstige Einzahlungen aus Finanzerträgen			
3135	Einzahlungen aus Dividenden/Gewinnausschüttungen			
31	Summe Einzahlungen operative Gebarung	50 779,80	22 200,00	28 579,80
321	Auszahlungen aus Personalaufwand	0,00	0,00	0,00
3211	Auszahlungen für Personalaufwand (Bezüge, Nebengebühren, und Mehrleistungsvergütungen)			
3212	Auszahlungen für gesetzliche und freiwillige Sozialaufwendungen			
3213	Auszahlungen aus sonstigem Personalaufwand			
322	Auszahlungen aus Sachaufwand	19 728,32	23 400,00	-3 671,68
3221	Auszahlungen für Verbrauchs- und Verbrauchsgüter, Handelswaren	19 135,13	22 800,00	-3 664,87
3222	Auszahlungen für Verwaltungs- und Betriebsaufwand			
3223	Auszahlungen für Leasing- und Mietaufwand			
3224	Auszahlungen für Instandhaltung			
3225	Sonstige Auszahlungen aus Sachaufwand	593,19	600,00	-6,81
3226	Auszahlungen aus der Inanspruchnahme von Haftungen			
323	Auszahlungen aus Transfers	269 704,71	278 900,00	-9 195,29
3231	Transferzahlungen an Träger des öffentlichen Rechts	267 788,61	274 800,00	-7 011,39

Soziale Wohlfahrt und Wohnbauförderung (Gruppe 4)

MVAG	Mittelverwendungs- und aufbringungsgruppen (1. und 2. Ebene)	RA 2025	VA 2025	RA - VA
3232	Transferzahlungen an Beteiligungen			
3233	Transferzahlungen an Unternehmen (inkl. Finanzunternehmen)			
3234	Transferzahlungen an Haushalte und Organisationen ohne Erwerbscharakter	1 916,10	4 100,00	-2 183,90
3235	Transferzahlungen an das Ausland			
3236	Investitions- und Tilgungszuschüsse zwischen Unternehmungen und Betrieben der Gebietskörperschaft und der Gebietskörperschaft			
324	Auszahlungen aus Finanzaufwand	0,00	0,00	0,00
3241	Auszahlungen für Zinsen			
3242	Auszahlungen für Zinsen aus derivativen Finanzinstrumenten mit und ohne Grundgeschäft			
3243	Auszahlungen aus Gewinnentnahmen von marktbestimmten Betrieben			
3244	Sonstige Auszahlungen aus Finanzaufwendungen			
32	Summe Auszahlungen operative Gebarung	289 433,03	302 300,00	-12 866,97
SA1	Saldo (1) Geldfluss aus der operativen Gebarung (31 – 32)	-238 653,23	-280 100,00	41 446,77
331	Einzahlungen aus der Investitionstätigkeit	0,00	0,00	0,00
3311	Einzahlungen aus der Veräußerung von immateriellem Vermögen			
3312	Einzahlungen aus der Veräußerung von Grundstücken und Grundstückeinrichtungen			
3313	Einzahlungen aus der Veräußerung von Gebäuden und Bauten			
3314	Einzahlungen aus der Veräußerung von technischen Anlagen, Fahrzeugen und Maschinen			
3315	Einzahlungen aus der Veräußerung von Amts-, Betriebs- und Geschäftsausstattung			
3316	Einzahlungen aus der Veräußerung von Kulturgütern			
3317	Einzahlungen aus der Veräußerung von Beteiligungen			
3318	Einzahlungen aus der Veräußerung von kofinanzierten Schutzbauten			
332	Einzahlungen aus der Rückzahlung von Darlehen sowie gewährten Vorschüssen	0,00	0,00	0,00
3321	Einzahlungen aus Darlehen an Träger des öffentlichen Rechts			
3322	Einzahlungen aus Darlehen an Beteiligungen			
3323	Einzahlungen aus Darlehen an Unternehmen und Haushalte			
3325	Einzahlungen aus Vorschüssen und Anzahlungen			
333	Einzahlungen aus Kapitaltransfers	0,00	0,00	0,00
3331	Kapitaltransferzahlungen von Trägern des öffentlichen Rechts			
3332	Kapitaltransferzahlungen von Beteiligungen			
3333	Kapitaltransferzahlungen von Unternehmen			
3334	Kapitaltransferzahlungen von Haushalten und Organisationen ohne Erwerbscharakter			
3335	Kapitaltransferzahlungen vom Ausland			

Soziale Wohlfahrt und Wohnbauförderung (Gruppe 4)

MVAG	Mittelverwendungs- und aufbringungsgruppen (1. und 2. Ebene)	RA 2025	VA 2025	RA - VA
33	Summe Einzahlungen investive Gebarung	0,00	0,00	0,00
341	Auszahlungen aus der Investitionstätigkeit	0,00	0,00	0,00
3411	Auszahlungen für den Erwerb von immateriellem Vermögen			
3412	Auszahlungen für den Erwerb von Grundstücken und Grundstückseinrichtungen			
3413	Auszahlungen für den Erwerb von Gebäuden und Bauten			
3414	Auszahlungen für den Erwerb von technischen Anlagen, Fahrzeugen und Maschinen			
3415	Auszahlungen für den Erwerb von Amts-, Betriebs- und Geschäftsausstattung			
3416	Auszahlungen für den Erwerb von Kulturgütern			
3417	Auszahlungen für den Erwerb von Beteiligungen			
3418	Auszahlungen für den Erwerb von kofinanzierten Schutzbauten			
342	Auszahlungen aus der Gewährung von Darlehen sowie gewährten Vorschüssen	0,00	0,00	0,00
3421	Auszahlungen von Darlehen an Träger des öffentlichen Rechts			
3422	Auszahlungen von Darlehen an Beteiligungen			
3423	Auszahlungen von Darlehen an Unternehmen und Haushalte			
3425	Auszahlungen von Vorschüssen und Anzahlungen			
343	Auszahlungen aus Kapitaltransfers	0,00	0,00	0,00
3431	Kapitaltransferzahlungen an Träger des öffentlichen Rechts			
3432	Kapitaltransferzahlungen an Beteiligungen			
3433	Kapitaltransferzahlungen an Unternehmen (Finanzunternehmen)			
3434	Kapitaltransferzahlungen an Haushalte und Organisationen ohne Erwerbscharakter			
3435	Kapitaltransferzahlungen an das Ausland			
34	Summe Auszahlungen investive Gebarung	0,00	0,00	0,00
SA2	Saldo (2) Geldfluss aus der investiven Gebarung (33 – 34)	0,00	0,00	0,00
SA3	Saldo (3) Nettofinanzierungssaldo (Saldo 1 + Saldo 2)	-238 653,23	-280 100,00	41 446,77
351	Einzahlungen aus der Aufnahme von Finanzschulden	0,00	0,00	0,00
3511	Einzahlungen aus empfangenen Darlehen von öffentlichen Körperschaften und Rechtsträgern			
3512	Einzahlungen aus empfangenen Darlehen von Beteiligungen			
3513	Einzahlungen aus empfangenen Darlehen von Unternehmen und privaten Haushalten			
3514	Einzahlungen aus Finanzschulden (Finanzunternehmen)			
3515	Einzahlungen aus Aufnahmen von Leasingverbindlichkeiten			
353	Einzahlungen infolge eines Kapitaltausches bei derivativen Finanzinstrumenten mit Grundgeschäft	0,00	0,00	0,00
3530	Einzahlungen infolge eines Kapitaltausches bei derivativen Finanzinstrumenten mit Grundgeschäft			

Soziale Wohlfahrt und Wohnbauförderung (Gruppe 4)

MVAG	Mittelverwendungs- und aufbringungsgruppen (1. und 2. Ebene)	RA 2025	VA 2025	RA - VA
355	Einzahlungen aus dem Abgang von Finanzinstrumenten	0,00	0,00	0,00
3550	Einzahlungen aus dem Abgang von Finanzinstrumenten			
35	Summe Einzahlungen aus der Finanzierungstätigkeit	0,00	0,00	0,00
361	Auszahlungen aus der Tilgung von Finanzschulden	0,00	0,00	0,00
3611	Auszahlungen aus empfangenen Darlehen von öffentlichen Körperschaften und Rechtsträgern			
3612	Auszahlungen aus empfangenen Darlehen von Beteiligungen			
3613	Auszahlungen aus empfangenen Darlehen von Unternehmen und privaten Haushalten			
3614	Auszahlungen aus Finanzschulden			
3615	Auszahlungen aus Rückzahlungen von Leasingverbindlichkeiten			
363	Auszahlungen infolge eines Kapitaltausches bei derivativen Finanzinstrumenten mit Grundgeschäft	0,00	0,00	0,00
3630	Auszahlungen infolge eines Kapitaltausches bei derivativen Finanzinstrumenten mit Grundgeschäft			
365	Auszahlungen für den Erwerb von Finanzinstrumenten	0,00	0,00	0,00
3650	Auszahlungen für den Erwerb von Finanzinstrumenten			
36	Summe Auszahlungen aus der Finanzierungstätigkeit	0,00	0,00	0,00
SA4	Saldo (4) Geldfluss aus der Finanzierungstätigkeit (35 – 36)	0,00	0,00	0,00
SA5	Saldo (5) Geldfluss aus der voranschlagswirksamen Gebarung (Saldo 3 + Saldo 4)	-238 653,23	-280 100,00	41 446,77

Gesundheit (Gruppe 5)

MVAG	Mittelverwendungs- und aufbringungsgruppen (1. und 2. Ebene)	RA 2025	VA 2025	RA - VA
311	Einzahlungen aus operativer Verwaltungstätigkeit	441,00	500,00	-59,00
3111	Einzahlungen aus eigenen Abgaben			
3112	Einzahlungen aus Ertragsanteilen			
3113	Einzahlungen aus Gebühren			
3114	Einzahlungen aus Leistungen			
3115	Einzahlungen aus Besitz und wirtschaftlicher Tätigkeit			
3116	Einzahlungen aus Veräußerung von geringwertigen Wirtschaftsgütern (GWG) und sonstige Einzahlungen	441,00	500,00	-59,00
312	Einzahlungen aus Transfers	4 237,69	0,00	4 237,69
3121	Transferzahlungen von Trägern des öffentlichen Rechts	4 237,69		4 237,69
3122	Transferzahlungen von Beteiligten			
3123	Transferzahlungen von Unternehmen (inkl. Finanzunternehmen)			
3124	Transferzahlungen von Haushalten und Organisationen ohne Erwerbscharakter			
3125	Transferzahlungen vom Ausland			
3126	Investitions- und Tilgungszuschüsse zwischen Unternehmungen und Betrieben der Gebietskörperschaft und der Gebietskörperschaft			
313	Einzahlungen aus Finanzerträgen	0,00	0,00	0,00
3131	Einzahlungen aus Zinserträgen			
3132	Einzahlungen aus Zinsen aus derivativen Finanzinstrumenten mit und ohne Grundgeschäft			
3133	Einzahlungen aus Gewinnentnahmen von marktbestimmten Betrieben			
3134	Sonstige Einzahlungen aus Finanzerträgen			
3135	Einzahlungen aus Dividenden/Gewinnausschüttungen			
31	Summe Einzahlungen operative Gebarung	4 678,69	500,00	4 178,69
321	Auszahlungen aus Personalaufwand	0,00	0,00	0,00
3211	Auszahlungen für Personalaufwand (Bezüge, Nebengebühren, und Mehrleistungsvergütungen)			
3212	Auszahlungen für gesetzliche und freiwillige Sozialaufwendungen			
3213	Auszahlungen aus sonstigem Personalaufwand			
322	Auszahlungen aus Sachaufwand	4 291,52	4 500,00	-208,48
3221	Auszahlungen für Verbrauchs- und Verbrauchsgüter, Handelswaren			
3222	Auszahlungen für Verwaltungs- und Betriebsaufwand			
3223	Auszahlungen für Leasing- und Mietaufwand			
3224	Auszahlungen für Instandhaltung			
3225	Sonstige Auszahlungen aus Sachaufwand	4 291,52	4 500,00	-208,48
3226	Auszahlungen aus der Inanspruchnahme von Haftungen			
323	Auszahlungen aus Transfers	365 825,26	368 400,00	-2 574,74
3231	Transferzahlungen an Träger des öffentlichen Rechts	365 825,26	368 400,00	-2 574,74

Gesundheit (Gruppe 5)

MVAG	Mittelverwendungs- und aufbringungsgruppen (1. und 2. Ebene)	RA 2025	VA 2025	RA - VA
3232	Transferzahlungen an Beteiligungen			
3233	Transferzahlungen an Unternehmen (inkl. Finanzunternehmen)			
3234	Transferzahlungen an Haushalte und Organisationen ohne Erwerbscharakter			
3235	Transferzahlungen an das Ausland			
3236	Investitions- und Tilgungszuschüsse zwischen Unternehmungen und Betrieben der Gebietskörperschaft und der Gebietskörperschaft			
324	Auszahlungen aus Finanzaufwand	0,00	0,00	0,00
3241	Auszahlungen für Zinsen			
3242	Auszahlungen für Zinsen aus derivativen Finanzinstrumenten mit und ohne Grundgeschäft			
3243	Auszahlungen aus Gewinnentnahmen von marktbestimmten Betrieben			
3244	Sonstige Auszahlungen aus Finanzaufwendungen			
32	Summe Auszahlungen operative Gebarung	370 116,78	372 900,00	-2 783,22
SA1	Saldo (1) Geldfluss aus der operativen Gebarung (31 – 32)	-365 438,09	-372 400,00	6 961,91
331	Einzahlungen aus der Investitionstätigkeit	0,00	0,00	0,00
3311	Einzahlungen aus der Veräußerung von immateriellem Vermögen			
3312	Einzahlungen aus der Veräußerung von Grundstücken und Grundstückeinrichtungen			
3313	Einzahlungen aus der Veräußerung von Gebäuden und Bauten			
3314	Einzahlungen aus der Veräußerung von technischen Anlagen, Fahrzeugen und Maschinen			
3315	Einzahlungen aus der Veräußerung von Amts-, Betriebs- und Geschäftsausstattung			
3316	Einzahlungen aus der Veräußerung von Kulturgütern			
3317	Einzahlungen aus der Veräußerung von Beteiligungen			
3318	Einzahlungen aus der Veräußerung von kofinanzierten Schutzbauten			
332	Einzahlungen aus der Rückzahlung von Darlehen sowie gewährten Vorschüssen	0,00	0,00	0,00
3321	Einzahlungen aus Darlehen an Träger des öffentlichen Rechts			
3322	Einzahlungen aus Darlehen an Beteiligungen			
3323	Einzahlungen aus Darlehen an Unternehmen und Haushalte			
3325	Einzahlungen aus Vorschüssen und Anzahlungen			
333	Einzahlungen aus Kapitaltransfers	0,00	0,00	0,00
3331	Kapitaltransferzahlungen von Trägern des öffentlichen Rechts			
3332	Kapitaltransferzahlungen von Beteiligungen			
3333	Kapitaltransferzahlungen von Unternehmen			
3334	Kapitaltransferzahlungen von Haushalten und Organisationen ohne Erwerbscharakter			
3335	Kapitaltransferzahlungen vom Ausland			

Gesundheit (Gruppe 5)

MVAG	Mittelverwendungs- und aufbringungsgruppen (1. und 2. Ebene)	RA 2025	VA 2025	RA - VA
33	Summe Einzahlungen investive Gebarung	0,00	0,00	0,00
341	Auszahlungen aus der Investitionstätigkeit	0,00	8 000,00	-8 000,00
3411	Auszahlungen für den Erwerb von immateriellem Vermögen			
3412	Auszahlungen für den Erwerb von Grundstücken und Grundstückseinrichtungen			
3413	Auszahlungen für den Erwerb von Gebäuden und Bauten			
3414	Auszahlungen für den Erwerb von technischen Anlagen, Fahrzeugen und Maschinen			
3415	Auszahlungen für den Erwerb von Amts-, Betriebs- und Geschäftsausstattung		8 000,00	-8 000,00
3416	Auszahlungen für den Erwerb von Kulturgütern			
3417	Auszahlungen für den Erwerb von Beteiligungen			
3418	Auszahlungen für den Erwerb von kofinanzierten Schutzbauten			
342	Auszahlungen aus der Gewährung von Darlehen sowie gewährten Vorschüssen	0,00	0,00	0,00
3421	Auszahlungen von Darlehen an Träger des öffentlichen Rechts			
3422	Auszahlungen von Darlehen an Beteiligungen			
3423	Auszahlungen von Darlehen an Unternehmen und Haushalte			
3425	Auszahlungen von Vorschüssen und Anzahlungen			
343	Auszahlungen aus Kapitaltransfers	0,00	0,00	0,00
3431	Kapitaltransferzahlungen an Träger des öffentlichen Rechts			
3432	Kapitaltransferzahlungen an Beteiligungen			
3433	Kapitaltransferzahlungen an Unternehmen (Finanzunternehmen)			
3434	Kapitaltransferzahlungen an Haushalte und Organisationen ohne Erwerbscharakter			
3435	Kapitaltransferzahlungen an das Ausland			
34	Summe Auszahlungen investive Gebarung	0,00	8 000,00	-8 000,00
SA2	Saldo (2) Geldfluss aus der investiven Gebarung (33 – 34)	0,00	-8 000,00	8 000,00
SA3	Saldo (3) Nettofinanzierungssaldo (Saldo 1 + Saldo 2)	-365 438,09	-380 400,00	14 961,91
351	Einzahlungen aus der Aufnahme von Finanzschulden	0,00	0,00	0,00
3511	Einzahlungen aus empfangenen Darlehen von öffentlichen Körperschaften und Rechtsträgern			
3512	Einzahlungen aus empfangenen Darlehen von Beteiligungen			
3513	Einzahlungen aus empfangenen Darlehen von Unternehmen und privaten Haushalten			
3514	Einzahlungen aus Finanzschulden (Finanzunternehmen)			
3515	Einzahlungen aus Aufnahmen von Leasingverbindlichkeiten			
353	Einzahlungen infolge eines Kapitaltausches bei derivativen Finanzinstrumenten mit Grundgeschäft	0,00	0,00	0,00
3530	Einzahlungen infolge eines Kapitaltausches bei derivativen Finanzinstrumenten mit Grundgeschäft			

Gesundheit (Gruppe 5)

MVAG	Mittelverwendungs- und aufbringungsgruppen (1. und 2. Ebene)	RA 2025	VA 2025	RA - VA
355	Einzahlungen aus dem Abgang von Finanzinstrumenten	0,00	0,00	0,00
3550	Einzahlungen aus dem Abgang von Finanzinstrumenten			
35	Summe Einzahlungen aus der Finanzierungstätigkeit	0,00	0,00	0,00
361	Auszahlungen aus der Tilgung von Finanzschulden	0,00	0,00	0,00
3611	Auszahlungen aus empfangenen Darlehen von öffentlichen Körperschaften und Rechtsträgern			
3612	Auszahlungen aus empfangenen Darlehen von Beteiligungen			
3613	Auszahlungen aus empfangenen Darlehen von Unternehmen und privaten Haushalten			
3614	Auszahlungen aus Finanzschulden			
3615	Auszahlungen aus Rückzahlungen von Leasingverbindlichkeiten			
363	Auszahlungen infolge eines Kapitaltausches bei derivativen Finanzinstrumenten mit Grundgeschäft	0,00	0,00	0,00
3630	Auszahlungen infolge eines Kapitaltausches bei derivativen Finanzinstrumenten mit Grundgeschäft			
365	Auszahlungen für den Erwerb von Finanzinstrumenten	0,00	0,00	0,00
3650	Auszahlungen für den Erwerb von Finanzinstrumenten			
36	Summe Auszahlungen aus der Finanzierungstätigkeit	0,00	0,00	0,00
SA4	Saldo (4) Geldfluss aus der Finanzierungstätigkeit (35 – 36)	0,00	0,00	0,00
SA5	Saldo (5) Geldfluss aus der voranschlagswirksamen Gebarung (Saldo 3 + Saldo 4)	-365 438,09	-380 400,00	14 961,91

Straßen- und Wasserbau, Verkehr (Gruppe 6)

MVAG	Mittelverwendungs- und aufbringungsgruppen (1. und 2. Ebene)	RA 2025	VA 2025	RA - VA
311	Einzahlungen aus operativer Verwaltungstätigkeit	321,58	400,00	-78,42
3111	Einzahlungen aus eigenen Abgaben			
3112	Einzahlungen aus Ertragsanteilen			
3113	Einzahlungen aus Gebühren			
3114	Einzahlungen aus Leistungen			
3115	Einzahlungen aus Besitz und wirtschaftlicher Tätigkeit			
3116	Einzahlungen aus Veräußerung von geringwertigen Wirtschaftsgütern (GWG) und sonstige Einzahlungen	321,58	400,00	-78,42
312	Einzahlungen aus Transfers	1 420,00	2 000,00	-580,00
3121	Transferzahlungen von Trägern des öffentlichen Rechts			
3122	Transferzahlungen von Beteiligten			
3123	Transferzahlungen von Unternehmen (inkl. Finanzunternehmen)			
3124	Transferzahlungen von Haushalten und Organisationen ohne Erwerbscharakter	1 420,00	2 000,00	-580,00
3125	Transferzahlungen vom Ausland			
3126	Investitions- und Tilgungszuschüsse zwischen Unternehmungen und Betrieben der Gebietskörperschaft und der Gebietskörperschaft			
313	Einzahlungen aus Finanzerträgen	1 433,20	2 300,00	-866,80
3131	Einzahlungen aus Zinserträgen	1 433,20	2 300,00	-866,80
3132	Einzahlungen aus Zinsen aus derivativen Finanzinstrumenten mit und ohne Grundgeschäft			
3133	Einzahlungen aus Gewinnentnahmen von marktbestimmten Betrieben			
3134	Sonstige Einzahlungen aus Finanzerträgen			
3135	Einzahlungen aus Dividenden/Gewinnausschüttungen			
31	Summe Einzahlungen operative Gebarung	3 174,78	4 700,00	-1 525,22
321	Auszahlungen aus Personalaufwand	0,00	0,00	0,00
3211	Auszahlungen für Personalaufwand (Bezüge, Nebengebühren, und Mehrleistungsvergütungen)			
3212	Auszahlungen für gesetzliche und freiwillige Sozialaufwendungen			
3213	Auszahlungen aus sonstigem Personalaufwand			
322	Auszahlungen aus Sachaufwand	14 766,42	19 000,00	-4 233,58
3221	Auszahlungen für Gebrauchs- und Verbrauchsgüter, Handelswaren	131,27	200,00	-68,73
3222	Auszahlungen für Verwaltungs- und Betriebsaufwand			
3223	Auszahlungen für Leasing- und Mietaufwand	50,00	200,00	-150,00
3224	Auszahlungen für Instandhaltung	14 226,85	18 200,00	-3 973,15
3225	Sonstige Auszahlungen aus Sachaufwand	358,30	400,00	-41,70
3226	Auszahlungen aus der Inanspruchnahme von Haftungen			
323	Auszahlungen aus Transfers	16 238,00	16 300,00	-62,00
3231	Transferzahlungen an Träger des öffentlichen Rechts	16 238,00	16 300,00	-62,00

Straßen- und Wasserbau, Verkehr (Gruppe 6)

MVAG	Mittelverwendungs- und aufbringungsgruppen (1. und 2. Ebene)	RA 2025	VA 2025	RA - VA
3232	Transferzahlungen an Beteiligungen			
3233	Transferzahlungen an Unternehmen (inkl. Finanzunternehmen)			
3234	Transferzahlungen an Haushalte und Organisationen ohne Erwerbscharakter			
3235	Transferzahlungen an das Ausland			
3236	Investitions- und Tilgungszuschüsse zwischen Unternehmungen und Betrieben der Gebietskörperschaft und der Gebietskörperschaft			
324	Auszahlungen aus Finanzaufwand	0,00	100,00	-100,00
3241	Auszahlungen für Zinsen			
3242	Auszahlungen für Zinsen aus derivativen Finanzinstrumenten mit und ohne Grundgeschäft			
3243	Auszahlungen aus Gewinnentnahmen von marktbestimmten Betrieben			
3244	Sonstige Auszahlungen aus Finanzaufwendungen		100,00	-100,00
32	Summe Auszahlungen operative Gebarung	31 004,42	35 400,00	-4 395,58
SA1	Saldo (1) Geldfluss aus der operativen Gebarung (31 – 32)	-27 829,64	-30 700,00	2 870,36
331	Einzahlungen aus der Investitionstätigkeit	0,00	0,00	0,00
3311	Einzahlungen aus der Veräußerung von immateriellem Vermögen			
3312	Einzahlungen aus der Veräußerung von Grundstücken und Grundstückeinrichtungen			
3313	Einzahlungen aus der Veräußerung von Gebäuden und Bauten			
3314	Einzahlungen aus der Veräußerung von technischen Anlagen, Fahrzeugen und Maschinen			
3315	Einzahlungen aus der Veräußerung von Amts-, Betriebs- und Geschäftsausstattung			
3316	Einzahlungen aus der Veräußerung von Kulturgütern			
3317	Einzahlungen aus der Veräußerung von Beteiligungen			
3318	Einzahlungen aus der Veräußerung von kofinanzierten Schutzbauten			
332	Einzahlungen aus der Rückzahlung von Darlehen sowie gewährten Vorschüssen	0,00	0,00	0,00
3321	Einzahlungen aus Darlehen an Träger des öffentlichen Rechts			
3322	Einzahlungen aus Darlehen an Beteiligungen			
3323	Einzahlungen aus Darlehen an Unternehmen und Haushalte			
3325	Einzahlungen aus Vorschüssen und Anzahlungen			
333	Einzahlungen aus Kapitaltransfers	0,00	0,00	0,00
3331	Kapitaltransferzahlungen von Trägern des öffentlichen Rechts			
3332	Kapitaltransferzahlungen von Beteiligungen			
3333	Kapitaltransferzahlungen von Unternehmen			
3334	Kapitaltransferzahlungen von Haushalten und Organisationen ohne Erwerbscharakter			
3335	Kapitaltransferzahlungen vom Ausland			

Straßen- und Wasserbau, Verkehr (Gruppe 6)

MVAG	Mittelverwendungs- und aufbringungsgruppen (1. und 2. Ebene)	RA 2025	VA 2025	RA - VA
33	Summe Einzahlungen investive Gebarung	0,00	0,00	0,00
341	Auszahlungen aus der Investitionstätigkeit	57 449,98	55 500,00	1 949,98
3411	Auszahlungen für den Erwerb von immateriellem Vermögen			
3412	Auszahlungen für den Erwerb von Grundstücken und Grundstückseinrichtungen	57 449,98	55 500,00	1 949,98
3413	Auszahlungen für den Erwerb von Gebäuden und Bauten			
3414	Auszahlungen für den Erwerb von technischen Anlagen, Fahrzeugen und Maschinen			
3415	Auszahlungen für den Erwerb von Amts-, Betriebs- und Geschäftsausstattung			
3416	Auszahlungen für den Erwerb von Kulturgütern			
3417	Auszahlungen für den Erwerb von Beteiligungen			
3418	Auszahlungen für den Erwerb von kofinanzierten Schutzbauten			
342	Auszahlungen aus der Gewährung von Darlehen sowie gewährten Vorschüssen	0,00	0,00	0,00
3421	Auszahlungen von Darlehen an Träger des öffentlichen Rechts			
3422	Auszahlungen von Darlehen an Beteiligungen			
3423	Auszahlungen von Darlehen an Unternehmen und Haushalte			
3425	Auszahlungen von Vorschüssen und Anzahlungen			
343	Auszahlungen aus Kapitaltransfers	0,00	0,00	0,00
3431	Kapitaltransferzahlungen an Träger des öffentlichen Rechts			
3432	Kapitaltransferzahlungen an Beteiligungen			
3433	Kapitaltransferzahlungen an Unternehmen (Finanzunternehmen)			
3434	Kapitaltransferzahlungen an Haushalte und Organisationen ohne Erwerbscharakter			
3435	Kapitaltransferzahlungen an das Ausland			
34	Summe Auszahlungen investive Gebarung	57 449,98	55 500,00	1 949,98
SA2	Saldo (2) Geldfluss aus der investiven Gebarung (33 – 34)	-57 449,98	-55 500,00	-1 949,98
SA3	Saldo (3) Nettofinanzierungssaldo (Saldo 1 + Saldo 2)	-85 279,62	-86 200,00	920,38
351	Einzahlungen aus der Aufnahme von Finanzschulden	0,00	0,00	0,00
3511	Einzahlungen aus empfangenen Darlehen von öffentlichen Körperschaften und Rechtsträgern			
3512	Einzahlungen aus empfangenen Darlehen von Beteiligungen			
3513	Einzahlungen aus empfangenen Darlehen von Unternehmen und privaten Haushalten			
3514	Einzahlungen aus Finanzschulden (Finanzunternehmen)			
3515	Einzahlungen aus Aufnahmen von Leasingverbindlichkeiten			
353	Einzahlungen infolge eines Kapitaltausches bei derivativen Finanzinstrumenten mit Grundgeschäft	0,00	0,00	0,00
3530	Einzahlungen infolge eines Kapitaltausches bei derivativen Finanzinstrumenten mit Grundgeschäft			

Straßen- und Wasserbau, Verkehr (Gruppe 6)

MVAG	Mittelverwendungs- und aufbringungsgruppen (1. und 2. Ebene)	RA 2025	VA 2025	RA - VA
355	Einzahlungen aus dem Abgang von Finanzinstrumenten	0,00	0,00	0,00
3550	Einzahlungen aus dem Abgang von Finanzinstrumenten			
35	Summe Einzahlungen aus der Finanzierungstätigkeit	0,00	0,00	0,00
361	Auszahlungen aus der Tilgung von Finanzschulden	0,00	0,00	0,00
3611	Auszahlungen aus empfangenen Darlehen von öffentlichen Körperschaften und Rechtsträgern			
3612	Auszahlungen aus empfangenen Darlehen von Beteiligungen			
3613	Auszahlungen aus empfangenen Darlehen von Unternehmen und privaten Haushalten			
3614	Auszahlungen aus Finanzschulden			
3615	Auszahlungen aus Rückzahlungen von Leasingverbindlichkeiten			
363	Auszahlungen infolge eines Kapitaltausches bei derivativen Finanzinstrumenten mit Grundgeschäft	0,00	0,00	0,00
3630	Auszahlungen infolge eines Kapitaltausches bei derivativen Finanzinstrumenten mit Grundgeschäft			
365	Auszahlungen für den Erwerb von Finanzinstrumenten	0,00	0,00	0,00
3650	Auszahlungen für den Erwerb von Finanzinstrumenten			
36	Summe Auszahlungen aus der Finanzierungstätigkeit	0,00	0,00	0,00
SA4	Saldo (4) Geldfluss aus der Finanzierungstätigkeit (35 – 36)	0,00	0,00	0,00
SA5	Saldo (5) Geldfluss aus der voranschlagswirksamen Gebarung (Saldo 3 + Saldo 4)	-85 279,62	-86 200,00	920,38

Wirtschaftsförderung (Gruppe 7)

MVAG	Mittelverwendungs- und aufbringungsgruppen (1. und 2. Ebene)	RA 2025	VA 2025	RA - VA
311	Einzahlungen aus operativer Verwaltungstätigkeit	0,00	500,00	-500,00
3111	Einzahlungen aus eigenen Abgaben			
3112	Einzahlungen aus Ertragsanteilen			
3113	Einzahlungen aus Gebühren			
3114	Einzahlungen aus Leistungen			
3115	Einzahlungen aus Besitz und wirtschaftlicher Tätigkeit			
3116	Einzahlungen aus Veräußerung von geringwertigen Wirtschaftsgütern (GWG) und sonstige Einzahlungen		500,00	-500,00
312	Einzahlungen aus Transfers	4 250,00	4 300,00	-50,00
3121	Transferzahlungen von Trägern des öffentlichen Rechts	4 250,00	4 300,00	-50,00
3122	Transferzahlungen von Beteiligten			
3123	Transferzahlungen von Unternehmen (inkl. Finanzunternehmen)			
3124	Transferzahlungen von Haushalten und Organisationen ohne Erwerbscharakter			
3125	Transferzahlungen vom Ausland			
3126	Investitions- und Tilgungszuschüsse zwischen Unternehmungen und Betrieben der Gebietskörperschaft und der Gebietskörperschaft			
313	Einzahlungen aus Finanzerträgen	0,00	0,00	0,00
3131	Einzahlungen aus Zinserträgen			
3132	Einzahlungen aus Zinsen aus derivativen Finanzinstrumenten mit und ohne Grundgeschäft			
3133	Einzahlungen aus Gewinnentnahmen von marktbestimmten Betrieben			
3134	Sonstige Einzahlungen aus Finanzerträgen			
3135	Einzahlungen aus Dividenden/Gewinnausschüttungen			
31	Summe Einzahlungen operative Gebarung	4 250,00	4 800,00	-550,00
321	Auszahlungen aus Personalaufwand	0,00	0,00	0,00
3211	Auszahlungen für Personalaufwand (Bezüge, Nebengebühren, und Mehrleistungsvergütungen)			
3212	Auszahlungen für gesetzliche und freiwillige Sozialaufwendungen			
3213	Auszahlungen aus sonstigem Personalaufwand			
322	Auszahlungen aus Sachaufwand	1 486,86	1 500,00	-13,14
3221	Auszahlungen für Verbrauchs- und Verbrauchsgüter, Handelswaren			
3222	Auszahlungen für Verwaltungs- und Betriebsaufwand			
3223	Auszahlungen für Leasing- und Mietaufwand			
3224	Auszahlungen für Instandhaltung			
3225	Sonstige Auszahlungen aus Sachaufwand	1 486,86	1 500,00	-13,14
3226	Auszahlungen aus der Inanspruchnahme von Haftungen			
323	Auszahlungen aus Transfers	5 256,00	6 300,00	-1 044,00
3231	Transferzahlungen an Träger des öffentlichen Rechts			

Wirtschaftsförderung (Gruppe 7)

MVAG	Mittelverwendungs- und aufbringungsgruppen (1. und 2. Ebene)	RA 2025	VA 2025	RA - VA
3232	Transferzahlungen an Beteiligungen			
3233	Transferzahlungen an Unternehmen (inkl. Finanzunternehmen)			
3234	Transferzahlungen an Haushalte und Organisationen ohne Erwerbscharakter	5 256,00	6 300,00	-1 044,00
3235	Transferzahlungen an das Ausland			
3236	Investitions- und Tilgungszuschüsse zwischen Unternehmungen und Betrieben der Gebietskörperschaft und der Gebietskörperschaft			
324	Auszahlungen aus Finanzaufwand	0,00	0,00	0,00
3241	Auszahlungen für Zinsen			
3242	Auszahlungen für Zinsen aus derivativen Finanzinstrumenten mit und ohne Grundgeschäft			
3243	Auszahlungen aus Gewinnentnahmen von marktbestimmten Betrieben			
3244	Sonstige Auszahlungen aus Finanzaufwendungen			
32	Summe Auszahlungen operative Gebarung	6 742,86	7 800,00	-1 057,14
SA1	Saldo (1) Geldfluss aus der operativen Gebarung (31 – 32)	-2 492,86	-3 000,00	507,14
331	Einzahlungen aus der Investitionstätigkeit	0,00	0,00	0,00
3311	Einzahlungen aus der Veräußerung von immateriellem Vermögen			
3312	Einzahlungen aus der Veräußerung von Grundstücken und Grundstückeinrichtungen			
3313	Einzahlungen aus der Veräußerung von Gebäuden und Bauten			
3314	Einzahlungen aus der Veräußerung von technischen Anlagen, Fahrzeugen und Maschinen			
3315	Einzahlungen aus der Veräußerung von Amts-, Betriebs- und Geschäftsausstattung			
3316	Einzahlungen aus der Veräußerung von Kulturgütern			
3317	Einzahlungen aus der Veräußerung von Beteiligungen			
3318	Einzahlungen aus der Veräußerung von kofinanzierten Schutzbauten			
332	Einzahlungen aus der Rückzahlung von Darlehen sowie gewährten Vorschüssen	0,00	0,00	0,00
3321	Einzahlungen aus Darlehen an Träger des öffentlichen Rechts			
3322	Einzahlungen aus Darlehen an Beteiligungen			
3323	Einzahlungen aus Darlehen an Unternehmen und Haushalte			
3325	Einzahlungen aus Vorschüssen und Anzahlungen			
333	Einzahlungen aus Kapitaltransfers	4 250,00	4 300,00	-50,00
3331	Kapitaltransferzahlungen von Trägern des öffentlichen Rechts	4 250,00	4 300,00	-50,00
3332	Kapitaltransferzahlungen von Beteiligungen			
3333	Kapitaltransferzahlungen von Unternehmen			
3334	Kapitaltransferzahlungen von Haushalten und Organisationen ohne Erwerbscharakter			
3335	Kapitaltransferzahlungen vom Ausland			

Wirtschaftsförderung (Gruppe 7)

MVAG	Mittelverwendungs- und aufbringungsgruppen (1. und 2. Ebene)	RA 2025	VA 2025	RA - VA
33	Summe Einzahlungen investive Gebarung	4 250,00	4 300,00	-50,00
341	Auszahlungen aus der Investitionstätigkeit	18 363,20	17 000,00	1 363,20
3411	Auszahlungen für den Erwerb von immateriellem Vermögen			
3412	Auszahlungen für den Erwerb von Grundstücken und Grundstückseinrichtungen	18 363,20	17 000,00	1 363,20
3413	Auszahlungen für den Erwerb von Gebäuden und Bauten			
3414	Auszahlungen für den Erwerb von technischen Anlagen, Fahrzeugen und Maschinen			
3415	Auszahlungen für den Erwerb von Amts-, Betriebs- und Geschäftsausstattung			
3416	Auszahlungen für den Erwerb von Kulturgütern			
3417	Auszahlungen für den Erwerb von Beteiligungen			
3418	Auszahlungen für den Erwerb von kofinanzierten Schutzbauten			
342	Auszahlungen aus der Gewährung von Darlehen sowie gewährten Vorschüssen	0,00	0,00	0,00
3421	Auszahlungen von Darlehen an Träger des öffentlichen Rechts			
3422	Auszahlungen von Darlehen an Beteiligungen			
3423	Auszahlungen von Darlehen an Unternehmen und Haushalte			
3425	Auszahlungen von Vorschüssen und Anzahlungen			
343	Auszahlungen aus Kapitaltransfers	0,00	0,00	0,00
3431	Kapitaltransferzahlungen an Träger des öffentlichen Rechts			
3432	Kapitaltransferzahlungen an Beteiligungen			
3433	Kapitaltransferzahlungen an Unternehmen (Finanzunternehmen)			
3434	Kapitaltransferzahlungen an Haushalte und Organisationen ohne Erwerbscharakter			
3435	Kapitaltransferzahlungen an das Ausland			
34	Summe Auszahlungen investive Gebarung	18 363,20	17 000,00	1 363,20
SA2	Saldo (2) Geldfluss aus der investiven Gebarung (33 – 34)	-14 113,20	-12 700,00	-1 413,20
SA3	Saldo (3) Nettofinanzierungssaldo (Saldo 1 + Saldo 2)	-16 606,06	-15 700,00	-906,06
351	Einzahlungen aus der Aufnahme von Finanzschulden	0,00	0,00	0,00
3511	Einzahlungen aus empfangenen Darlehen von öffentlichen Körperschaften und Rechtsträgern			
3512	Einzahlungen aus empfangenen Darlehen von Beteiligungen			
3513	Einzahlungen aus empfangenen Darlehen von Unternehmen und privaten Haushalten			
3514	Einzahlungen aus Finanzschulden (Finanzunternehmen)			
3515	Einzahlungen aus Aufnahmen von Leasingverbindlichkeiten			
353	Einzahlungen infolge eines Kapitaltausches bei derivativen Finanzinstrumenten mit Grundgeschäft	0,00	0,00	0,00
3530	Einzahlungen infolge eines Kapitaltausches bei derivativen Finanzinstrumenten mit Grundgeschäft			

Wirtschaftsförderung (Gruppe 7)

MVAG	Mittelverwendungs- und aufbringungsgruppen (1. und 2. Ebene)	RA 2025	VA 2025	RA - VA
355	Einzahlungen aus dem Abgang von Finanzinstrumenten	0,00	0,00	0,00
3550	Einzahlungen aus dem Abgang von Finanzinstrumenten			
35	Summe Einzahlungen aus der Finanzierungstätigkeit	0,00	0,00	0,00
361	Auszahlungen aus der Tilgung von Finanzschulden	0,00	0,00	0,00
3611	Auszahlungen aus empfangenen Darlehen von öffentlichen Körperschaften und Rechtsträgern			
3612	Auszahlungen aus empfangenen Darlehen von Beteiligungen			
3613	Auszahlungen aus empfangenen Darlehen von Unternehmen und privaten Haushalten			
3614	Auszahlungen aus Finanzschulden			
3615	Auszahlungen aus Rückzahlungen von Leasingverbindlichkeiten			
363	Auszahlungen infolge eines Kapitaltausches bei derivativen Finanzinstrumenten mit Grundgeschäft	0,00	0,00	0,00
3630	Auszahlungen infolge eines Kapitaltausches bei derivativen Finanzinstrumenten mit Grundgeschäft			
365	Auszahlungen für den Erwerb von Finanzinstrumenten	0,00	0,00	0,00
3650	Auszahlungen für den Erwerb von Finanzinstrumenten			
36	Summe Auszahlungen aus der Finanzierungstätigkeit	0,00	0,00	0,00
SA4	Saldo (4) Geldfluss aus der Finanzierungstätigkeit (35 – 36)	0,00	0,00	0,00
SA5	Saldo (5) Geldfluss aus der voranschlagswirksamen Gebarung (Saldo 3 + Saldo 4)	-16 606,06	-15 700,00	-906,06

Dienstleistungen (Gruppe 8)

MVAG	Mittelverwendungs- und aufbringungsgruppen (1. und 2. Ebene)	RA 2025	VA 2025	RA - VA
311	Einzahlungen aus operativer Verwaltungstätigkeit	456 958,26	466 100,00	-9 141,74
3111	Einzahlungen aus eigenen Abgaben			
3112	Einzahlungen aus Ertragsanteilen			
3113	Einzahlungen aus Gebühren	289 669,10	298 000,00	-8 330,90
3114	Einzahlungen aus Leistungen	452,88	700,00	-247,12
3115	Einzahlungen aus Besitz und wirtschaftlicher Tätigkeit	148 772,18	150 200,00	-1 427,82
3116	Einzahlungen aus Veräußerung von geringwertigen Wirtschaftsgütern (GWG) und sonstige Einzahlungen	18 064,10	17 200,00	864,10
312	Einzahlungen aus Transfers	66 084,47	56 100,00	9 984,47
3121	Transferzahlungen von Trägern des öffentlichen Rechts	66 084,47	56 100,00	9 984,47
3122	Transferzahlungen von Beteiligten			
3123	Transferzahlungen von Unternehmen (inkl. Finanzunternehmen)			
3124	Transferzahlungen von Haushalten und Organisationen ohne Erwerbscharakter			
3125	Transferzahlungen vom Ausland			
3126	Investitions- und Tilgungszuschüsse zwischen Unternehmungen und Betrieben der Gebietskörperschaft und der Gebietskörperschaft			
313	Einzahlungen aus Finanzerträgen	1 015,77	900,00	115,77
3131	Einzahlungen aus Zinserträgen	1 015,77	900,00	115,77
3132	Einzahlungen aus Zinsen aus derivativen Finanzinstrumenten mit und ohne Grundgeschäft			
3133	Einzahlungen aus Gewinnentnahmen von marktbestimmten Betrieben			
3134	Sonstige Einzahlungen aus Finanzerträgen			
3135	Einzahlungen aus Dividenden/Gewinnausschüttungen			
31	Summe Einzahlungen operative Gebarung	524 058,50	523 100,00	958,50
321	Auszahlungen aus Personalaufwand	222 656,65	247 800,00	-25 143,35
3211	Auszahlungen für Personalaufwand (Bezüge, Nebengebühren, und Mehrleistungsvergütungen)	178 245,41	197 500,00	-19 254,59
3212	Auszahlungen für gesetzliche und freiwillige Sozialaufwendungen	44 411,24	50 300,00	-5 888,76
3213	Auszahlungen aus sonstigem Personalaufwand			
322	Auszahlungen aus Sachaufwand	264 272,70	396 000,00	-131 727,30
3221	Auszahlungen für Gebrauchs- und Verbrauchsgüter, Handelswaren	26 095,99	46 800,00	-20 704,01
3222	Auszahlungen für Verwaltungs- und Betriebsaufwand	95 417,91	99 600,00	-4 182,09
3223	Auszahlungen für Leasing- und Mietaufwand	4 209,20	4 400,00	-190,80
3224	Auszahlungen für Instandhaltung	45 578,05	127 200,00	-81 621,95
3225	Sonstige Auszahlungen aus Sachaufwand	92 971,55	118 000,00	-25 028,45
3226	Auszahlungen aus der Inanspruchnahme von Haftungen			
323	Auszahlungen aus Transfers	0,00	0,00	0,00
3231	Transferzahlungen an Träger des öffentlichen Rechts			

Dienstleistungen (Gruppe 8)

MVAG	Mittelverwendungs- und aufbringungsgruppen (1. und 2. Ebene)	RA 2025	VA 2025	RA - VA
3232	Transferzahlungen an Beteiligungen			
3233	Transferzahlungen an Unternehmen (inkl. Finanzunternehmen)			
3234	Transferzahlungen an Haushalte und Organisationen ohne Erwerbscharakter			
3235	Transferzahlungen an das Ausland			
3236	Investitions- und Tilgungszuschüsse zwischen Unternehmungen und Betrieben der Gebietskörperschaft und der Gebietskörperschaft			
324	Auszahlungen aus Finanzaufwand	358,81	600,00	-241,19
3241	Auszahlungen für Zinsen	358,81	500,00	-141,19
3242	Auszahlungen für Zinsen aus derivativen Finanzinstrumenten mit und ohne Grundgeschäft			
3243	Auszahlungen aus Gewinnentnahmen von marktbestimmten Betrieben			
3244	Sonstige Auszahlungen aus Finanzaufwendungen		100,00	-100,00
32	Summe Auszahlungen operative Gebarung	487 288,16	644 400,00	-157 111,84
SA1	Saldo (1) Geldfluss aus der operativen Gebarung (31 – 32)	36 770,34	-121 300,00	158 070,34
331	Einzahlungen aus der Investitionstätigkeit	94 600,00	260 000,00	-165 400,00
3311	Einzahlungen aus der Veräußerung von immateriellem Vermögen			
3312	Einzahlungen aus der Veräußerung von Grundstücken und Grundstückeinrichtungen	94 600,00	260 000,00	-165 400,00
3313	Einzahlungen aus der Veräußerung von Gebäuden und Bauten			
3314	Einzahlungen aus der Veräußerung von technischen Anlagen, Fahrzeugen und Maschinen			
3315	Einzahlungen aus der Veräußerung von Amts-, Betriebs- und Geschäftsausstattung			
3316	Einzahlungen aus der Veräußerung von Kulturgütern			
3317	Einzahlungen aus der Veräußerung von Beteiligungen			
3318	Einzahlungen aus der Veräußerung von kofinanzierten Schutzbauten			
332	Einzahlungen aus der Rückzahlung von Darlehen sowie gewährten Vorschüssen	0,00	0,00	0,00
3321	Einzahlungen aus Darlehen an Träger des öffentlichen Rechts			
3322	Einzahlungen aus Darlehen an Beteiligungen			
3323	Einzahlungen aus Darlehen an Unternehmen und Haushalte			
3325	Einzahlungen aus Vorschüssen und Anzahlungen			
333	Einzahlungen aus Kapitaltransfers	61 230,25	18 800,00	42 430,25
3331	Kapitaltransferzahlungen von Trägern des öffentlichen Rechts	49 970,29	6 800,00	43 170,29
3332	Kapitaltransferzahlungen von Beteiligungen			
3333	Kapitaltransferzahlungen von Unternehmen			
3334	Kapitaltransferzahlungen von Haushalten und Organisationen ohne Erwerbscharakter	11 259,96	12 000,00	-740,04
3335	Kapitaltransferzahlungen vom Ausland			

Dienstleistungen (Gruppe 8)

MVAG	Mittelverwendungs- und aufbringungsgruppen (1. und 2. Ebene)	RA 2025	VA 2025	RA - VA
33	Summe Einzahlungen investive Gebarung	155 830,25	278 800,00	-122 969,75
341	Auszahlungen aus der Investitionstätigkeit	71 016,89	168 500,00	-97 483,11
3411	Auszahlungen für den Erwerb von immateriellem Vermögen			
3412	Auszahlungen für den Erwerb von Grundstücken und Grundstückseinrichtungen	41 942,00	132 500,00	-90 558,00
3413	Auszahlungen für den Erwerb von Gebäuden und Bauten			
3414	Auszahlungen für den Erwerb von technischen Anlagen, Fahrzeugen und Maschinen	29 074,89	35 000,00	-5 925,11
3415	Auszahlungen für den Erwerb von Amts-, Betriebs- und Geschäftsausstattung		1 000,00	-1 000,00
3416	Auszahlungen für den Erwerb von Kulturgütern			
3417	Auszahlungen für den Erwerb von Beteiligungen			
3418	Auszahlungen für den Erwerb von kofinanzierten Schutzbauten			
342	Auszahlungen aus der Gewährung von Darlehen sowie gewährten Vorschüssen	0,00	0,00	0,00
3421	Auszahlungen von Darlehen an Träger des öffentlichen Rechts			
3422	Auszahlungen von Darlehen an Beteiligungen			
3423	Auszahlungen von Darlehen an Unternehmen und Haushalte			
3425	Auszahlungen von Vorschüssen und Anzahlungen			
343	Auszahlungen aus Kapitaltransfers	0,00	0,00	0,00
3431	Kapitaltransferzahlungen an Träger des öffentlichen Rechts			
3432	Kapitaltransferzahlungen an Beteiligungen			
3433	Kapitaltransferzahlungen an Unternehmen (Finanzunternehmen)			
3434	Kapitaltransferzahlungen an Haushalte und Organisationen ohne Erwerbscharakter			
3435	Kapitaltransferzahlungen an das Ausland			
34	Summe Auszahlungen investive Gebarung	71 016,89	168 500,00	-97 483,11
SA2	Saldo (2) Geldfluss aus der investiven Gebarung (33 – 34)	84 813,36	110 300,00	-25 486,64
SA3	Saldo (3) Nettofinanzierungssaldo (Saldo 1 + Saldo 2)	121 583,70	-11 000,00	132 583,70
351	Einzahlungen aus der Aufnahme von Finanzschulden	0,00	0,00	0,00
3511	Einzahlungen aus empfangenen Darlehen von öffentlichen Körperschaften und Rechtsträgern			
3512	Einzahlungen aus empfangenen Darlehen von Beteiligungen			
3513	Einzahlungen aus empfangenen Darlehen von Unternehmen und privaten Haushalten			
3514	Einzahlungen aus Finanzschulden (Finanzunternehmen)			
3515	Einzahlungen aus Aufnahmen von Leasingverbindlichkeiten			
353	Einzahlungen infolge eines Kapitaltausches bei derivativen Finanzinstrumenten mit Grundgeschäft	0,00	0,00	0,00
3530	Einzahlungen infolge eines Kapitaltausches bei derivativen Finanzinstrumenten mit Grundgeschäft			

Dienstleistungen (Gruppe 8)

MVAG	Mittelverwendungs- und aufbringungsgruppen (1. und 2. Ebene)	RA 2025	VA 2025	RA - VA
355	Einzahlungen aus dem Abgang von Finanzinstrumenten	0,00	0,00	0,00
3550	Einzahlungen aus dem Abgang von Finanzinstrumenten			
35	Summe Einzahlungen aus der Finanzierungstätigkeit	0,00	0,00	0,00
361	Auszahlungen aus der Tilgung von Finanzschulden	20 583,91	20 600,00	-16,09
3611	Auszahlungen aus empfangenen Darlehen von öffentlichen Körperschaften und Rechtsträgern			
3612	Auszahlungen aus empfangenen Darlehen von Beteiligungen			
3613	Auszahlungen aus empfangenen Darlehen von Unternehmen und privaten Haushalten			
3614	Auszahlungen aus Finanzschulden	20 583,91	20 600,00	-16,09
3615	Auszahlungen aus Rückzahlungen von Leasingverbindlichkeiten			
363	Auszahlungen infolge eines Kapitaltausches bei derivativen Finanzinstrumenten mit Grundgeschäft	0,00	0,00	0,00
3630	Auszahlungen infolge eines Kapitaltausches bei derivativen Finanzinstrumenten mit Grundgeschäft			
365	Auszahlungen für den Erwerb von Finanzinstrumenten	0,00	0,00	0,00
3650	Auszahlungen für den Erwerb von Finanzinstrumenten			
36	Summe Auszahlungen aus der Finanzierungstätigkeit	20 583,91	20 600,00	-16,09
SA4	Saldo (4) Geldfluss aus der Finanzierungstätigkeit (35 – 36)	-20 583,91	-20 600,00	16,09
SA5	Saldo (5) Geldfluss aus der voranschlagswirksamen Gebarung (Saldo 3 + Saldo 4)	100 999,79	-31 600,00	132 599,79

Finanzwirtschaft (Gruppe 9)

MVAG	Mittelverwendungs- und aufbringungsgruppen (1. und 2. Ebene)	RA 2025	VA 2025	RA - VA
311	Einzahlungen aus operativer Verwaltungstätigkeit	1 512 850,52	1 532 200,00	-19 349,48
3111	Einzahlungen aus eigenen Abgaben	318 328,94	349 400,00	-31 071,06
3112	Einzahlungen aus Ertragsanteilen	1 194 441,58	1 182 000,00	12 441,58
3113	Einzahlungen aus Gebühren			
3114	Einzahlungen aus Leistungen	80,00	100,00	-20,00
3115	Einzahlungen aus Besitz und wirtschaftlicher Tätigkeit			
3116	Einzahlungen aus Veräußerung von geringwertigen Wirtschaftsgütern (GWG) und sonstige Einzahlungen		700,00	-700,00
312	Einzahlungen aus Transfers	224 667,34	221 200,00	3 467,34
3121	Transferzahlungen von Trägern des öffentlichen Rechts	224 067,34	220 600,00	3 467,34
3122	Transferzahlungen von Beteiligten			
3123	Transferzahlungen von Unternehmen (inkl. Finanzunternehmen)			
3124	Transferzahlungen von Haushalten und Organisationen ohne Erwerbscharakter	600,00	600,00	
3125	Transferzahlungen vom Ausland			
3126	Investitions- und Tilgungszuschüsse zwischen Unternehmungen und Betrieben der Gebietskörperschaft und der Gebietskörperschaft			
313	Einzahlungen aus Finanzerträgen	11 098,52	11 000,00	98,52
3131	Einzahlungen aus Zinserträgen	11 098,52	11 000,00	98,52
3132	Einzahlungen aus Zinsen aus derivativen Finanzinstrumenten mit und ohne Grundgeschäft			
3133	Einzahlungen aus Gewinnentnahmen von marktbestimmten Betrieben			
3134	Sonstige Einzahlungen aus Finanzerträgen			
3135	Einzahlungen aus Dividenden/Gewinnausschüttungen			
31	Summe Einzahlungen operative Gebarung	1 748 616,38	1 764 400,00	-15 783,62
321	Auszahlungen aus Personalaufwand	0,00	0,00	0,00
3211	Auszahlungen für Personalaufwand (Bezüge, Nebengebühren, und Mehrleistungsvergütungen)			
3212	Auszahlungen für gesetzliche und freiwillige Sozialaufwendungen			
3213	Auszahlungen aus sonstigem Personalaufwand			
322	Auszahlungen aus Sachaufwand	3 298,11	4 300,00	-1 001,89
3221	Auszahlungen für Verbrauchs- und Verbrauchsgüter, Handelswaren			
3222	Auszahlungen für Verwaltungs- und Betriebsaufwand			
3223	Auszahlungen für Leasing- und Mietaufwand			
3224	Auszahlungen für Instandhaltung			
3225	Sonstige Auszahlungen aus Sachaufwand	3 298,11	4 300,00	-1 001,89
3226	Auszahlungen aus der Inanspruchnahme von Haftungen			
323	Auszahlungen aus Transfers	0,00	0,00	0,00
3231	Transferzahlungen an Träger des öffentlichen Rechts			

Finanzwirtschaft (Gruppe 9)

MVAG	Mittelverwendungs- und aufbringungsgruppen (1. und 2. Ebene)	RA 2025	VA 2025	RA - VA
3232	Transferzahlungen an Beteiligungen			
3233	Transferzahlungen an Unternehmen (inkl. Finanzunternehmen)			
3234	Transferzahlungen an Haushalte und Organisationen ohne Erwerbscharakter			
3235	Transferzahlungen an das Ausland			
3236	Investitions- und Tilgungszuschüsse zwischen Unternehmungen und Betrieben der Gebietskörperschaft und der Gebietskörperschaft			
324	Auszahlungen aus Finanzaufwand	1 585,71	1 800,00	-214,29
3241	Auszahlungen für Zinsen			
3242	Auszahlungen für Zinsen aus derivativen Finanzinstrumenten mit und ohne Grundgeschäft			
3243	Auszahlungen aus Gewinnentnahmen von marktbestimmten Betrieben			
3244	Sonstige Auszahlungen aus Finanzaufwendungen	1 585,71	1 800,00	-214,29
32	Summe Auszahlungen operative Gebarung	4 883,82	6 100,00	-1 216,18
SA1	Saldo (1) Geldfluss aus der operativen Gebarung (31 – 32)	1 743 732,56	1 758 300,00	-14 567,44
331	Einzahlungen aus der Investitionstätigkeit	0,00	0,00	0,00
3311	Einzahlungen aus der Veräußerung von immateriellem Vermögen			
3312	Einzahlungen aus der Veräußerung von Grundstücken und Grundstückeinrichtungen			
3313	Einzahlungen aus der Veräußerung von Gebäuden und Bauten			
3314	Einzahlungen aus der Veräußerung von technischen Anlagen, Fahrzeugen und Maschinen			
3315	Einzahlungen aus der Veräußerung von Amts-, Betriebs- und Geschäftsausstattung			
3316	Einzahlungen aus der Veräußerung von Kulturgütern			
3317	Einzahlungen aus der Veräußerung von Beteiligungen			
3318	Einzahlungen aus der Veräußerung von kofinanzierten Schutzbauten			
332	Einzahlungen aus der Rückzahlung von Darlehen sowie gewährten Vorschüssen	0,00	0,00	0,00
3321	Einzahlungen aus Darlehen an Träger des öffentlichen Rechts			
3322	Einzahlungen aus Darlehen an Beteiligungen			
3323	Einzahlungen aus Darlehen an Unternehmen und Haushalte			
3325	Einzahlungen aus Vorschüssen und Anzahlungen			
333	Einzahlungen aus Kapitaltransfers	0,00	0,00	0,00
3331	Kapitaltransferzahlungen von Trägern des öffentlichen Rechts			
3332	Kapitaltransferzahlungen von Beteiligungen			
3333	Kapitaltransferzahlungen von Unternehmen			
3334	Kapitaltransferzahlungen von Haushalten und Organisationen ohne Erwerbscharakter			
3335	Kapitaltransferzahlungen vom Ausland			

Finanzwirtschaft (Gruppe 9)

MVAG	Mittelverwendungs- und aufbringungsgruppen (1. und 2. Ebene)	RA 2025	VA 2025	RA - VA
33	Summe Einzahlungen investive Gebarung	0,00	0,00	0,00
341	Auszahlungen aus der Investitionstätigkeit	0,00	0,00	0,00
3411	Auszahlungen für den Erwerb von immateriellem Vermögen			
3412	Auszahlungen für den Erwerb von Grundstücken und Grundstückseinrichtungen			
3413	Auszahlungen für den Erwerb von Gebäuden und Bauten			
3414	Auszahlungen für den Erwerb von technischen Anlagen, Fahrzeugen und Maschinen			
3415	Auszahlungen für den Erwerb von Amts-, Betriebs- und Geschäftsausstattung			
3416	Auszahlungen für den Erwerb von Kulturgütern			
3417	Auszahlungen für den Erwerb von Beteiligungen			
3418	Auszahlungen für den Erwerb von kofinanzierten Schutzbauten			
342	Auszahlungen aus der Gewährung von Darlehen sowie gewährten Vorschüssen	0,00	0,00	0,00
3421	Auszahlungen von Darlehen an Träger des öffentlichen Rechts			
3422	Auszahlungen von Darlehen an Beteiligungen			
3423	Auszahlungen von Darlehen an Unternehmen und Haushalte			
3425	Auszahlungen von Vorschüssen und Anzahlungen			
343	Auszahlungen aus Kapitaltransfers	0,00	0,00	0,00
3431	Kapitaltransferzahlungen an Träger des öffentlichen Rechts			
3432	Kapitaltransferzahlungen an Beteiligungen			
3433	Kapitaltransferzahlungen an Unternehmen (Finanzunternehmen)			
3434	Kapitaltransferzahlungen an Haushalte und Organisationen ohne Erwerbscharakter			
3435	Kapitaltransferzahlungen an das Ausland			
34	Summe Auszahlungen investive Gebarung	0,00	0,00	0,00
SA2	Saldo (2) Geldfluss aus der investiven Gebarung (33 – 34)	0,00	0,00	0,00
SA3	Saldo (3) Nettofinanzierungssaldo (Saldo 1 + Saldo 2)	1 743 732,56	1 758 300,00	-14 567,44
351	Einzahlungen aus der Aufnahme von Finanzschulden	0,00	0,00	0,00
3511	Einzahlungen aus empfangenen Darlehen von öffentlichen Körperschaften und Rechtsträgern			
3512	Einzahlungen aus empfangenen Darlehen von Beteiligungen			
3513	Einzahlungen aus empfangenen Darlehen von Unternehmen und privaten Haushalten			
3514	Einzahlungen aus Finanzschulden (Finanzunternehmen)			
3515	Einzahlungen aus Aufnahmen von Leasingverbindlichkeiten			
353	Einzahlungen infolge eines Kapitaltausches bei derivativen Finanzinstrumenten mit Grundgeschäft	0,00	0,00	0,00
3530	Einzahlungen infolge eines Kapitaltausches bei derivativen Finanzinstrumenten mit Grundgeschäft			

Finanzwirtschaft (Gruppe 9)

MVAG	Mittelverwendungs- und aufbringungsgruppen (1. und 2. Ebene)	RA 2025	VA 2025	RA - VA
355	Einzahlungen aus dem Abgang von Finanzinstrumenten	0,00	0,00	0,00
3550	Einzahlungen aus dem Abgang von Finanzinstrumenten			
35	Summe Einzahlungen aus der Finanzierungstätigkeit	0,00	0,00	0,00
361	Auszahlungen aus der Tilgung von Finanzschulden	0,00	0,00	0,00
3611	Auszahlungen aus empfangenen Darlehen von öffentlichen Körperschaften und Rechtsträgern			
3612	Auszahlungen aus empfangenen Darlehen von Beteiligungen			
3613	Auszahlungen aus empfangenen Darlehen von Unternehmen und privaten Haushalten			
3614	Auszahlungen aus Finanzschulden			
3615	Auszahlungen aus Rückzahlungen von Leasingverbindlichkeiten			
363	Auszahlungen infolge eines Kapitaltausches bei derivativen Finanzinstrumenten mit Grundgeschäft	0,00	0,00	0,00
3630	Auszahlungen infolge eines Kapitaltausches bei derivativen Finanzinstrumenten mit Grundgeschäft			
365	Auszahlungen für den Erwerb von Finanzinstrumenten	0,00	0,00	0,00
3650	Auszahlungen für den Erwerb von Finanzinstrumenten			
36	Summe Auszahlungen aus der Finanzierungstätigkeit	0,00	0,00	0,00
SA4	Saldo (4) Geldfluss aus der Finanzierungstätigkeit (35 – 36)	0,00	0,00	0,00
SA5	Saldo (5) Geldfluss aus der voranschlagswirksamen Gebarung (Saldo 3 + Saldo 4)	1 743 732,56	1 758 300,00	-14 567,44

Vermögenshaushalt (Anlage 1c)

AKTIVA		Code	Endbestand 31.12.2024	Endbestand 31.12.2025	Veränderung
A	Langfristiges Vermögen	10	26 487 502,74	26 168 937,79	-318 564,95
A.I	Immaterielle Vermögenswerte	101	46 147,80	59 845,39	13 697,59
A.I.1	Immaterielle Vermögenswerte	1010	46 147,80	59 845,39	13 697,59
A.II	Sachanlagen	102	26 397 785,27	26 066 495,02	-331 290,25
A.II.1	Grundstücke, Grundstückseinrichtungen und Infrastruktur	1021	21 128 591,06	20 934 741,23	-193 849,83
A.II.2	Gebäude und Bauten	1022	3 590 612,71	3 470 423,08	-120 189,63
A.II.3	Wasser- und Abwasserbauten und -anlagen	1023	1 103 786,09	1 082 289,06	-21 497,03
A.II.4	Sonderanlagen	1024	224 427,30	201 798,44	-22 628,86
A.II.5	Technische Anlagen, Fahrzeuge und Maschinen	1025	142 555,56	143 607,75	1 052,19
A.II.6	Amts-, Betriebs- und Geschäftsausstattung	1026	204 397,46	230 220,37	25 822,91
A.II.7	Kulturgüter	1027	3 415,09	3 415,09	0,00
A.II.8	Geleistete Anzahlungen für Anlagen und Anlagen in Bau	1028	0,00	0,00	0,00
A.II.9	Kofinanzierte Schutzbauten	1029	0,00	0,00	0,00
A.III	Aktive Finanzinstrumente/Langfristiges Finanzvermögen	103	0,00	0,00	0,00
A.III.1	Bis zur Endfälligkeit gehaltene Finanzinstrumente	1031	0,00	0,00	0,00
A.III.2	Zur Veräußerung verfügbare Finanzinstrumente	1032	0,00	0,00	0,00
A.III.3	Partizipations- und Hybridkapital	1033	0,00	0,00	0,00
A.III.4	Derivative Finanzinstrumente ohne Grundgeschäft	1034	0,00	0,00	0,00
A.IV	Beteiligungen	104	0,00	0,00	0,00
A.IV.1	Beteiligungen an verbundenen Unternehmen	1041	0,00	0,00	0,00
A.IV.2	Beteiligungen an assoziierten Unternehmen	1042	0,00	0,00	0,00
A.IV.3	Sonstige Beteiligungen	1043	0,00	0,00	0,00
A.IV.4	Verwaltete Einrichtungen, die der Kontrolle unterliegen	1044	0,00	0,00	0,00
A.V	Langfristige Forderungen	106	43 569,67	42 597,38	-972,29
A.V.1	Langfristige Forderungen aus Lieferungen und Leistungen	1061	0,00	0,00	0,00
A.V.2	Langfristige Forderungen aus gewährten Darlehen	1062	0,00	0,00	0,00
A.V.3	Sonstige langfristige Forderungen	1063	43 569,67	42 597,38	-972,29

AKTIVA		Code	Endbestand 31.12.2024	Endbestand 31.12.2025	Veränderung
B	Kurzfristiges Vermögen	11	2 133 346,89	2 482 995,13	349 648,24
B.I	Kurzfristige Forderungen	113	40 365,50	30 063,65	-10 301,85
B.I.1	Kurzfristige Forderungen aus Lieferungen und Leistungen	1131	5 323,87	5 380,05	56,18
B.I.2	Kurzfristige Forderungen aus Abgaben	1132	27 750,94	7 785,58	-19 965,36
B.I.3	Sonstige kurzfristige Forderungen	1133	0,00	0,00	0,00
B.I.4	Sonstige kurzfristige Forderungen (nicht voranschlagswirksame Gebarung)	1134	7 290,69	16 898,02	9 607,33
B.II	Vorräte	114	0,00	0,00	0,00
B.II.1	Vorräte	1141	0,00	0,00	0,00
B.II.2	Gegebene Anzahlungen auf Vorräte	1142	0,00	0,00	0,00
B.III	Liquide Mittel	115	2 092 981,39	2 452 931,48	359 950,09
B.III.1	Kassa, Bankguthaben, Schecks	1151	469 414,99	938 100,06	468 685,07
B.III.2	Zahlungsmittelreserven	1152	1 623 566,40	1 514 831,42	-108 734,98
B.IV	Aktive Finanzinstrumente/Kurzfristiges Finanzvermögen	116	0,00	0,00	0,00
B.IV.1	Aktive Finanzinstrumente/Kurzfristiges Finanzvermögen	1160	0,00	0,00	0,00
B.V	Aktive Rechnungsabgrenzung	117	0,00	0,00	0,00
B.V.1	Aktive Rechnungsabgrenzung	1170	0,00	0,00	0,00
Summe Aktiva (10 + 11)			28 620 849,63	28 651 932,92	31 083,29

PASSIVA		Code	Endbestand 31.12.2024	Endbestand 31.12.2025	Veränderung
C	Nettovermögen (Ausgleichsposten)	12	26 207 569,44	26 132 905,42	-74 664,02
C.I	Saldo der Eröffnungsbilanz	121	14 881 322,96	14 881 322,96	0,00
C.I.1	Saldo der Eröffnungsbilanz	1210	14 881 322,96	14 881 322,96	0,00
C.II	Kumuliertes Nettoergebnis	122	-315 438,30	-315 438,30	0,00
C.II.1	Kumuliertes Nettoergebnis	1220	-315 438,30	-315 438,30	0,00
C.III	Haushaltsrücklagen	123	11 641 684,78	11 567 020,76	-74 664,02
C.III.1	Haushaltsrücklagen	1230	11 641 684,78	11 567 020,76	-74 664,02
C.IV	Neubewertungsrücklagen	124	0,00	0,00	0,00
C.IV.1	Neubewertungsrücklagen	1240	0,00	0,00	0,00
C.V	Fremdwährungsumrechnungsrücklagen	125	0,00	0,00	0,00
C.V.1	Fremdwährungsumrechnungsrücklagen	1250	0,00	0,00	0,00
D	Sonderposten Investitionszuschüsse (Kapitaltransfers)	13	2 326 294,57	2 383 384,76	57 090,19
D.I	Investitionszuschüsse	131	2 326 294,57	2 383 384,76	57 090,19
D.I.1	Investitionszuschüsse von Trägern öffentlichen Rechts	1311	1 325 534,71	1 395 149,77	69 615,06
D.I.2	Investitionszuschüsse von Beteiligungen	1312	0,00	0,00	0,00
D.I.3	Investitionszuschüsse von Übrigen	1313	1 000 759,86	988 234,99	-12 524,87
E	Langfristige Fremdmittel	14	42 832,22	23 648,90	-19 183,32
E.I	Langfristige Finanzschulden, netto	141	20 583,91	0,00	-20 583,91
E.I.1	Langfristige Finanzschulden	1411	20 583,91	0,00	-20 583,91
E.I.2	Langfristige Forderungen aus derivativen Finanzinstrumenten mit Grundgeschäft	1412	0,00	0,00	0,00
E.I.3	Langfristige Verbindlichkeiten aus derivativen Finanzinstrumenten mit Grundgeschäft	1413	0,00	0,00	0,00
E.II	Langfristige Verbindlichkeiten	142	0,00	0,00	0,00
E.II.1	Langfristige Verbindlichkeiten aus Lieferungen und Leistungen	1421	0,00	0,00	0,00
E.II.2	Leasingverbindlichkeiten	1422	0,00	0,00	0,00
E.II.3	Sonstige langfristige Verbindlichkeiten	1423	0,00	0,00	0,00

PASSIVA		Code	Endbestand 31.12.2024	Endbestand 31.12.2025	Veränderung
E.III	Langfristige Rückstellungen	143	22 248,31	23 648,90	1 400,59
E.III.1	Rückstellungen für Abfertigungen	1431	0,00	0,00	0,00
E.III.2	Rückstellungen für Jubiläumszuwendungen	1432	22 248,31	23 648,90	1 400,59
E.III.3	Rückstellungen für Haftungen	1433	0,00	0,00	0,00
E.III.4	Rückstellungen für Sanierungen von Altlasten	1434	0,00	0,00	0,00
E.III.5	Rückstellungen für Pensionen	1435	0,00	0,00	0,00
E.III.6	Sonstige langfristige Rückstellungen	1436	0,00	0,00	0,00
F	Kurzfristige Fremdmittel	15	44 153,40	111 993,84	67 840,44
F.I	Kurzfristige Finanzschulden, netto	151	0,00	0,00	0,00
F.I.1	Kurzfristige Finanzschulden	1511	0,00	0,00	0,00
F.I.2	Kurzfristige Forderungen aus derivativen Finanzinstrumenten mit Grundgeschäft	1512	0,00	0,00	0,00
F.I.3	Kurzfristige Verbindlichkeiten aus derivativen Finanzinstrumenten mit Grundgeschäft	1513	0,00	0,00	0,00
F.II	Kurzfristige Verbindlichkeiten	152	44 153,40	111 993,84	67 840,44
F.II.1	Kurzfristige Verbindlichkeiten aus Lieferungen und Leistungen	1521	1 364,71	70 537,76	69 173,05
F.II.2	Kurzfristige Verbindlichkeiten aus Abgaben	1522	0,00	0,00	0,00
F.II.3	Sonstige kurzfristige Verbindlichkeiten	1523	0,00	0,00	0,00
F.II.4	Sonstige kurzfristige Verbindlichkeiten (nicht voranschlagswirksame Gebarung)	1524	42 788,69	41 456,08	-1 332,61
F.III	Kurzfristige Rückstellungen	153	0,00	0,00	0,00
F.III.1	Rückstellungen für Prozesskosten	1531	0,00	0,00	0,00
F.III.2	Rückstellungen für ausstehende Rechnungen	1532	0,00	0,00	0,00
F.III.3	Rückstellungen für nicht konsumierte Urlaube	1533	0,00	0,00	0,00
F.III.4	Sonstige kurzfristige Rückstellungen	1534	0,00	0,00	0,00
F.IV	Passive Rechnungsabgrenzung	154	0,00	0,00	0,00
F.IV.1	Passive Rechnungsabgrenzung	1540	0,00	0,00	0,00
Summe Passiva (12 + 13 + 14 + 15)			28 620 849,63	28 651 932,92	31 083,29

Nettovermögensveränderungsrechnung (Anlage 1d)

Nettovermögensveränderungsrechnung	Saldo der Eröffnungsbilanz	Kumuliertes Nettoergebnis	Haushalts- rücklagen	Neubewertungs- rücklagen	Fremdwährungs- umrechnungs- rücklagen	Summe Nettovermögen
Nettovermögen zum 31.12.2024	14 881 322,96	-315 438,30	11 641 684,78	0,00	0,00	26 207 569,44
1. Änderungen der Ansatz- und Bewertungsmethoden	0,00	0,00	XXXXXXXXXXXXXX	0,00	0,00	0,00
2. Nacherfassung von Vermögenswerten	0,00	0,00	0,00	0,00	0,00	0,00
3. Änderung der erstmaligen Eröffnungsbilanz (gem. § 38 Abs. 8)	0,00	0,00	0,00	0,00	0,00	0,00
Angepasstes Nettovermögen zum 31.12.2024	14 881 322,96	-315 438,30	11 641 684,78	0,00	0,00	26 207 569,44
4. Veränderung aus der Bewertung von zur Veräußerung verfügbarer Finanzinstrumente	XXXXXXXXXXXXXX	XXXXXXXXXXXXXX	XXXXXXXXXXXXXX	0,00	XXXXXXXXXXXXXX	0,00
5. Veränderung aus der Bewertung von Beteiligungen	XXXXXXXXXXXXXX	XXXXXXXXXXXXXX	XXXXXXXXXXXXXX	0,00	XXXXXXXXXXXXXX	0,00
6. Veränderung aus der Umrechnung von Vermögen und Fremdmittel in fremder Währung	XXXXXXXXXXXXXX	XXXXXXXXXXXXXX	XXXXXXXXXXXXXX	XXXXXXXXXXXXXX	0,00	0,00
7. Veränderung aus Kapitalverminderungen und -erhöhungen	XXXXXXXXXXXXXX	0,00	0,00	0,00	0,00	0,00
Summe Nettoveränderung, die nicht in die Ergebnisrechnung eingegangen ist						
8. Nettoergebnis des Finanzjahres (SA0)	XXXXXXXXXXXXXX	-74 664,02	XXXXXXXXXXXXXX	XXXXXXXXXXXXXX	XXXXXXXXXXXXXX	-74 664,02
9. Haushaltsrücklagen (SA01)	XXXXXXXXXXXXXX	74 664,02	-74 664,02	XXXXXXXXXXXXXX	XXXXXXXXXXXXXX	0,00
Nettovermögen zum 31.12.2025	14 881 322,96	-315 438,30	11 567 020,76	0,00	0,00	26 132 905,42

Haushaltspotential (aufbauend auf der Ergebnisrechnung)

MVAG	Mittelverwendungs- und -aufbringungsgruppen	Mittelaufbringung	Mittelverwendung	Saldo
211	Erträge aus der operativen Verwaltungstätigkeit	2 181 911,58		
212	Erträge aus Transfers	796 473,12		
213	Finanzerträge	13 547,49		
Summe Erträge (SU 21)		2 991 932,19		
2117	Nicht finanzierungswirksame operative Erträge (Auflösung von Rückstellungen und Aktivierte Eigenleistungen)	-86 704,63		
2127	Nicht finanzierungswirksamer Transferertrag (Auflösung von Investitionszuschüssen)	-77 963,01		
2136	Sonstige nicht finanzierungswirksame Finanzerträge (Auflösung von RS Bewertung von Beteiligungen und aktiven Finanzinstrumenten)			
Nicht finanzwirksame Erträge		-164 667,64		
Finanzwirksame Erträge		2 827 264,55		
221	Personalaufwand		784 814,66	
222	Sachaufwand		1 333 644,44	
223	Transferaufwand		946 192,59	
224	Finanzaufwand		1 944,52	
Summe Aufwendungen (SU 22)			3 066 596,21	
2214	Nicht finanzierungswirksamer Personalaufwand (Dotierung RS für Abfertigungen, Jubiläum u. nicht konsumierte Urlaube)		-1 546,22	
2226	Nicht finanzierungswirksamer Sachaufwand (inkl. Abschreibungen, Dotierung von RS Prozess, ausstehende Rechnungen)		-554 887,21	
2237	Nicht finanzierungswirksamer Transferaufwand (Dotierungen von RS f. Pensionen)			
2245	Nicht finanzierungswirksamer Finanzaufwand (Wertberichtigungen zu Finanzinstrumenten, Aufwendungen aus der Bewertung von Beteiligungen)			
Nicht finanzwirksame Aufwendungen			-556 433,43	
Finanzwirksame Aufwendungen			2 510 162,78	
Finanzwirksames Ergebnis		2 827 264,55	2 510 162,78	317 101,77

MVAG	Mittelverwendungs- und -aufbringungsgruppen	Mittelaufbringung	Mittelverwendung	Saldo
332	Einzahlungen aus der Rückzahlung von Darlehen sowie gewährten Vorschüssen (ohne 332x mit Projektcode - Anzahlungen)			
1141	Vorräte (- Veränderung)			
1142	Gegebene Anzahlungen auf Vorräte (- Veränderung)			
1540	Passive Rechnungsabgrenzung			
	Einzahlungen der Kontengruppe 000-089, die keinem Projekt mit Projektcode 1 zugeordnet sind	94 600,00		
	Einzahlungen der Kontengruppe 30, die keinem Projekt mit Projektcode 1 zugeordnet sind	74 130,25		
	- Erträge der Kontogruppe 80 mit Projektcode 1			
2301	Entnahmen von Rücklagen endfälliger Darlehen (Kontengruppe 893)			
Jährliche wiederkehrende Einzahlungen		168 730,25		
36	Auszahlungen aus der Finanzierungstätigkeit (ohne Projektcode 1)		20 583,91	
2401	Zuweisung an Rücklagen endfälliger Darlehen (Kontengruppe 793)			
342	Auszahlungen aus der Gewährung von Darlehen sowie gewährten Vorschüssen (ohne 342x mit Projektcode - Anzahlungen)			
1141	Vorräte (+ Veränderung)			
1142	Gegebene Anzahlungen auf Vorräte (+ Veränderung)			
1170	Aktive Rechnungsabgrenzung			
	Auszahlungen (Investitionen) der Kontengruppe 000-083, die keinem Projekt mit Projektcode 1 zugeordnet sind		106 831,81	
Jährliche wiederkehrende Auszahlungen			127 415,72	
	Kontengruppe 871, KT der Ergebnisrechnung, mit Projektcode (BZ)	-289 250,00		
Summe Kapitaltransfers der Ergebnisrechnung		-289 250,00		
H1 Jährliches Haushaltspotential (Eigenmittel)		2 706 744,80	2 637 578,50	69 166,30
H4VJ Haushaltspotential Vorjahr (Endbestand HP-RL Vorjahr, Konto 935077 = AB)				421 714,83
H2 verfügbares Haushaltspotential (Eigenmittel)				490 881,13

MVAG	Mittelverwendungs- und -aufbringungsgruppen	Mittelaufbringung	Mittelverwendung	Saldo
Information 1 - Berechnung der tatsächlichen Liquidität				
im verfügbaren Haushaltspotential enthaltene Bedarfszuweisungen zur Liquiditätssteigerung aus Kontogruppe 871, KT der Ergebnisrechnung ohne Projektcode				
tatsächlicher Liquiditätsbedarf ohne Rücklagenauflösung (Abgang)		490 881,13		
2401	Zuweisungen an Haushaltsrücklagen (Kontengruppe 794)		33 796,61	
2401	Zuweisungen an Haushaltsrücklagen (Kontengruppe 795)		5 884,32	
Jährliche Aufwände für Rücklagen			39 680,93	
2301	Entnahmen von Haushaltsrücklagen (Kontengruppe 894)			
2301	Entnahmen von Haushaltsrücklagen (Kontengruppe 895)	79 315,43		
Jährliche RL-Erträge f. Investitionen (finanzw.)		79 315,43		
H3 verfügbares Haushaltspotential (Eigenmittel) nach finanzwirksamen Rücklagen		570 196,56	39 680,93	530 515,63
- Zuweisungen und Umbuchungen an investive Vorhaben				0,00
+ Rückführungen und Umbuchungen von investiven Vorhaben				0,00
H4 kumuliertes Haushaltspotential (Eigenmittel) Endbestand		570 196,56	39 680,93	530 515,63
Information 2 - Abwicklungsbuchung				
H4VJ	Haushaltspotential Rücklage (HP-RL) Anfangsbestand (=Endbestand HP-RL Vorjahr Konto 935077)			421 714,83
	Abwicklung HP-RL (Eigenmittel) - Buchungsbetrag			108 800,80
	Konto HP RL 935077, tatsächlicher Endbestand			530 515,63
	Kontrolle (H4 Berechnung zu HP-RL Konto)			0,00
Information 3 - Eigenmittel im Kassenbestand				
Kassenbestand "operativ"				
	Forderungen Teilsumme A			
	- Teilsummen a (kurzfristig) der Forderungen aus Beilage 3			11 897,15
	Verbindlichkeiten Teilsumme A			
	+ Teilsummen a (kurzfristig) der Verbindlichkeiten aus Beilage 3			58 853,37
Summe "Eigenmittel im Kassenbestand"				577 471,85

MVAG	Mittelverwendungs- und -aufbringungsgruppen	Mittelaufbringung	Mittelverwendung	Saldo
Information 4 - Zuführungen aus dem Detailnachweis				
Aufstellung aller Konten der KG 899 und KG 799 mit bzw. ohne PC				
	Summe ohne PC			0,00
	Summe mit PC			0,00

Ergebnis- und Finanzierungsrechnung Detailnachweis

		MVAG			Ergebnisrechnung			Finanzierungsrechnung		
		EH	FH	VCQU	RA 2025	VA 2025	RA - VA	RA 2025	VA 2025	RA - VA
0 Vertretungskörper und allgemeine Verwaltung										
00	Gewählte Gemeindeorgane									
000	Gewählte Gemeindeorgane									
000000	Gewählte Gemeindeorgane									
Operative Gebarung										
SU 21 / 31	Summe Erträge / Einzahlungen operative Gebarung				0,00	0,00	0,00	0,00	0,00	0,00
1/000000-582000	Sonstige Dienstgeberbeiträge zur sozialen Sicherheit	2212	3212	20	10 694,00	11 000,00	-306,00	10 694,00	11 000,00	-306,00
1/000000-670000	VERSICHERUNGEN	2222	3222	24	614,25	700,00	-85,75	614,25	700,00	-85,75
1/000000-721000	BEZÜGE DER ORGANE	2225	3225	22	134 468,89	138 000,00	-3 531,11	134 468,89	138 000,00	-3 531,11
1/000000-721100	DIÄTEN, REISEGEBÜHREN	2225	3225	22		100,00	-100,00		100,00	-100,00
1/000000-723000	Amstpauschalien und Repräsentationsausgaben	2225	3225	24		500,00	-500,00		500,00	-500,00
1/000000-752000	Transfers an Gemeinden, Gemeindeverbände (ohne marktbestimmte Tätigkeit) und Gemeindefonds	2231	3231	26	24 360,05	23 500,00	860,05	24 360,05	23 500,00	860,05
1/000000-757000	SCHULUNG DER GEMEINDEFUNKTIONÄRE	2234	3234	27	4 498,63	4 500,00	-1,37	4 498,63	4 500,00	-1,37
SU 22 / 32	Summe Aufwendungen / Auszahlungen operative Gebarung				174 635,82	178 300,00	-3 664,18	174 635,82	178 300,00	-3 664,18
SA 0 / SA 1	(0) Nettoergebnis (21 - 22) / (1) Geldfluss operative Gebarung (31 - 32)				-174 635,82	-178 300,00	3 664,18	-174 635,82	-178 300,00	3 664,18
SU 23	Summe Haushaltsrücklagen				0,00	0,00	0,00	0,00	0,00	0,00
SA00	Nettoergebnis nach Zuw./Entn. Haushaltsrücklagen (Saldo 0 +/- SU23)				-174 635,82	-178 300,00	3 664,18			
Investive Gebarung										
SU 33	Summe Einzahlungen investive Gebarung							0,00	0,00	0,00
SU 34	Summe Auszahlungen investive Gebarung							0,00	0,00	0,00
SA2	Saldo (2) Geldfluss aus der Investiven Gebarung (33 - 34)							0,00	0,00	0,00
SA3	Saldo (3) Nettofinanzierungssaldo (Saldo 1 + Saldo 2)							-174 635,82	-178 300,00	3 664,18
Finanzierungstätigkeit										
SU 35	Summe Einzahlungen aus der Finanzierungstätigkeit							0,00	0,00	0,00
SU 36	Summe Auszahlungen aus der Finanzierungstätigkeit							0,00	0,00	0,00
SA4	Saldo (4) Geldfluss aus der Finanzierungstätigkeit (35 - 36)							0,00	0,00	0,00
SA5	Saldo (5) Geldfluss aus der voranschlagswirksamen Gebarung (Saldo 3 + Saldo 4)							-174 635,82	-178 300,00	3 664,18

		MVAG			Ergebnisrechnung			Finanzierungsrechnung		
		MVAG EH	MVAG FH	VCQU	RA 2025	VA 2025	RA - VA	RA 2025	VA 2025	RA - VA
01	Hauptverwaltung									
010	Zentralamt									
010000	Gemeindeamt									
Operative Gebarung										
2/010000+813000	Erträge aus der Auflösung von Investitionszuschüssen (Kapitaltransfers)		2127		3 836,92	3 800,00	36,92			
2/010000+816000	Kopierkostensatz	2114	3114	13	14,60	100,00	-85,40	14,60	100,00	-85,40
2/010000+816200	Kostensätze für sonstige Verwaltungsleistungen-Kläranlage	2114	3114	13	29 900,00	29 900,00		29 900,00	29 900,00	
2/010000+829100	SONSTIGE EINNAHMEN	2116	3116	18	302,10	300,00	2,10	302,10	300,00	2,10
SU 21 / 31	Summe Erträge / Einzahlungen operative Gebarung				34 053,62	34 100,00	-46,38	30 216,70	30 300,00	-83,30
1/010000-400000	GERINGWERTIGE WIRTSCHAFTSGÜTER	2221	3221	23	1 776,30	2 000,00	-223,70	1 776,30	2 000,00	-223,70
1/010000-454000	REINIGUNG	2221	3221	23	73,38	500,00	-426,62	73,38	500,00	-426,62
1/010000-456000	BÜROMATERIAL	2221	3221	23	1 972,25	2 000,00	-27,75	1 972,25	2 000,00	-27,75
1/010000-457000	GESETZBLÄTTER, ZEITSCHRIFTEN, FORMULARE	2221	3221	23	829,57	800,00	29,57	814,38	800,00	14,38
1/010000-459000	Sonstige Verbrauchsgüter	2221	3221	23	761,64	800,00	-38,36	761,64	800,00	-38,36
1/010000-510000	GELDBEZÜGE DER VERTRAGSBEDIENSTETEN DER VERWALTUNG	2211	3211	20	169 296,56	170 000,00	-703,44	169 296,56	170 000,00	-703,44
1/010000-511000	Geldbezüge der Vertragsbediensteten in handwerklicher Verwendung	2211	3211	20	3 170,93	3 500,00	-329,07	3 170,93	3 500,00	-329,07
1/010000-523000	Geldbezüge der nicht ganzjährig beschäftigten Arbeiter	2211	3211	20	642,26	1 000,00	-357,74	642,26	1 000,00	-357,74
1/010000-580000	DGB ZUM AUSGLEICHSFONDS	2212	3212	20	3 562,43	4 000,00	-437,57	3 562,43	4 000,00	-437,57
1/010000-582000	DGB SOZIALVERSICHERUNG	2212	3212	20	34 419,64	35 000,00	-580,36	34 419,64	35 000,00	-580,36
1/010000-582100	Beitrag MV Kassen BVA	2212	3212	20	2 501,95	2 500,00	1,95	2 501,95	2 500,00	1,95
1/010000-592000	Dotierung von Rückstellungen für Jubiläumswendungen	2214			270,32	600,00	-329,68			
1/010000-600000	ENERGIEBEZÜGE-STROM	2222	3222	24	15 522,76	16 500,00	-977,24	15 522,76	16 500,00	-977,24
1/010000-614000	INSTANDHALTUNG DER GEBÄUDE	2224	3224	24	2 283,71	2 500,00	-216,29	2 448,73	2 500,00	-51,27
1/010000-618000	INSTANDHALTUNG DER BÜROEINRICHTUNG	2224	3224	24	1 803,90	2 000,00	-196,10	1 803,90	2 000,00	-196,10
1/010000-630000	PORTOGEBÜHREN	2222	3222	24	2 745,65	3 200,00	-454,35	2 745,65	3 200,00	-454,35
1/010000-631000	TELEFONGEBÜHREN	2222	3222	24	3 556,56	3 000,00	556,56	3 556,56	3 000,00	556,56
1/010000-640000	Beratungskosten	2222	3222	24	1 166,25	1 300,00	-133,75	1 166,25	1 300,00	-133,75
1/010000-670000	VERSICHERUNGEN	2222	3222	24	13 932,55	14 900,00	-967,45	13 932,55	14 900,00	-967,45
1/010000-680000	Planmäßige Abschreibung	2226			21 041,91	18 400,00	2 641,91			
1/010000-700000	Pachtzinse	2223	3223	24	1 033,88	1 100,00	-66,12	1 033,88	1 100,00	-66,12

		MVAG			Ergebnisrechnung			Finanzierungsrechnung		
		EH	FH	VCQU	RA 2025	VA 2025	RA - VA	RA 2025	VA 2025	RA - VA
1/010000-710000	ÖFFENTLICHE ABGABEN (AUSGABEN), OHNE GEB.GEMÄSS FAG	2225	3225	24	7 499,35	7 500,00	-0,65	7 499,35	7 500,00	-0,65
1/010000-724000	REISEGEBÜHREN	2225	3225	24	54,00	300,00	-246,00	54,00	300,00	-246,00
1/010000-728000	ENTGELTE FÜR SONSTIGE LEISTUNGEN(FIRMEN)	2225	3225	24	24 104,17	25 000,00	-895,83	24 013,17	25 000,00	-986,83
1/010000-729000	SONSTIGE AUSGABEN	2225	3225	24	600,64	600,00	0,64	600,64	600,00	0,64
1/010000-768000	Studienbeihilfe	2234	3234	27	193,09	500,00	-306,91	193,09	500,00	-306,91
SU 22 / 32	Summe Aufwendungen / Auszahlungen operative Gebarung				314 815,65	319 500,00	-4 684,35	293 562,25	300 500,00	-6 937,75
SA 0 / SA 1	(0) Nettoergebnis (21 - 22) / (1) Geldfluss operative Gebarung (31 - 32)				-280 762,03	-285 400,00	4 637,97	-263 345,55	-270 200,00	6 854,45
2/010000+895001	Entnahmen von allgemeinen Haushaltsrücklagen	2301			14 276,10	15 000,00	-723,90			
SU 23	Summe Haushaltsrücklagen				14 276,10	15 000,00	-723,90	0,00	0,00	0,00
SA00	Nettoergebnis nach Zuw./Entn. Haushaltsrücklagen (Saldo 0 +/- SU23)				-266 485,93	-270 400,00	3 914,07			
Investive Gebarung										
SU 33	Summe Einzahlungen investive Gebarung							0,00	0,00	0,00
1/010000-042000	AMTSAUSSTATTUNG		3415	2 41				14 276,10	15 000,00	-723,90
1/010000-070000	EDV-SOFTWARE		3411	2 42					900,00	-900,00
SU 34	Summe Auszahlungen investive Gebarung							14 276,10	15 900,00	-1 623,90
SA2	Saldo (2) Geldfluss aus der Investiven Gebarung (33 - 34)							-14 276,10	-15 900,00	1 623,90
SA3	Saldo (3) Nettofinanzierungssaldo (Saldo 1 + Saldo 2)							-277 621,65	-286 100,00	8 478,35
Finanzierungstätigkeit										
SU 35	Summe Einzahlungen aus der Finanzierungstätigkeit							0,00	0,00	0,00
SU 36	Summe Auszahlungen aus der Finanzierungstätigkeit							0,00	0,00	0,00
SA4	Saldo (4) Geldfluss aus der Finanzierungstätigkeit (35 - 36)							0,00	0,00	0,00
SA5	Saldo (5) Geldfluss aus der voranschlagswirksamen Gebarung (Saldo 3 + Saldo 4)							-277 621,65	-286 100,00	8 478,35
015	Pressestelle, Amtsblatt und Öffentlichkeitsarbeit									
015000	PRESSEST.,AMTSBL.U.ÖFFENTLICHK. ARBEIT									
Operative Gebarung										
2/015000+808000	Veräußerung von Handelswaren Gem.Kalender, Einschaltg.	2116	3116	16	3 980,23	4 600,00	-619,77	4 840,33	4 600,00	240,33
2/015000+810000	Nebenerlöse Werbeabgabe	2114	3114	13	193,31	200,00	-6,69	236,30	200,00	36,30
SU 21 / 31	Summe Erträge / Einzahlungen operative Gebarung				4 173,54	4 800,00	-626,46	5 076,63	4 800,00	276,63
1/015000-413000	Handeslwaren Gem.Kalender,Einschaltungen	2221	3221	23	4 638,00	4 800,00	-162,00	4 638,00	4 800,00	-162,00
1/015000-728000	Entgelte für sonstige Leistungen Druck Gemeindezeitung	2225	3225	24	5 621,00	5 700,00	-79,00	5 621,00	5 700,00	-79,00
SU 22 / 32	Summe Aufwendungen / Auszahlungen operative Gebarung				10 259,00	10 500,00	-241,00	10 259,00	10 500,00	-241,00
SA 0 / SA 1	(0) Nettoergebnis (21 - 22) / (1) Geldfluss operative Gebarung (31 - 32)				-6 085,46	-5 700,00	-385,46	-5 182,37	-5 700,00	517,63

		MVAG MVAG VCQU			Ergebnisrechnung			Finanzierungsrechnung		
		EH	FH		RA 2025	VA 2025	RA - VA	RA 2025	VA 2025	RA - VA
SU 23	Summe Haushaltsrücklagen				0,00	0,00	0,00	0,00	0,00	0,00
SA00	Nettoergebnis nach Zuw./Entn. Haushaltsrücklagen (Saldo 0 +/- SU23)				-6 085,46	-5 700,00	-385,46			
Investive Gebarung										
SU 33	Summe Einzahlungen investive Gebarung							0,00	0,00	0,00
SU 34	Summe Auszahlungen investive Gebarung							0,00	0,00	0,00
SA2	Saldo (2) Geldfluss aus der Investiven Gebarung (33 – 34)							0,00	0,00	0,00
SA3	Saldo (3) Nettofinanzierungssaldo (Saldo 1 + Saldo 2)							-5 182,37	-5 700,00	517,63
Finanzierungstätigkeit										
SU 35	Summe Einzahlungen aus der Finanzierungstätigkeit							0,00	0,00	0,00
SU 36	Summe Auszahlungen aus der Finanzierungstätigkeit							0,00	0,00	0,00
SA4	Saldo (4) Geldfluss aus der Finanzierungstätigkeit (35 – 36)							0,00	0,00	0,00
SA5	Saldo (5) Geldfluss aus der voranschlagswirksamen Gebarung (Saldo 3 + Saldo 4)							-5 182,37	-5 700,00	517,63
019	Repräsentation									
019000	Repräsentationen									
Operative Gebarung										
SU 21 / 31	Summe Erträge / Einzahlungen operative Gebarung				0,00	0,00	0,00	0,00	0,00	0,00
1/019000-723000	REPRÄSENTATIONSAUSLAGEN	2225	3225	24	9 027,62	9 000,00	27,62	9 027,62	9 000,00	27,62
SU 22 / 32	Summe Aufwendungen / Auszahlungen operative Gebarung				9 027,62	9 000,00	27,62	9 027,62	9 000,00	27,62
SA 0 / SA 1	(0) Nettoergebnis (21 - 22) / (1) Geldfluss operative Gebarung (31 – 32)				-9 027,62	-9 000,00	-27,62	-9 027,62	-9 000,00	-27,62
SU 23	Summe Haushaltsrücklagen				0,00	0,00	0,00	0,00	0,00	0,00
SA00	Nettoergebnis nach Zuw./Entn. Haushaltsrücklagen (Saldo 0 +/- SU23)				-9 027,62	-9 000,00	-27,62			
Investive Gebarung										
SU 33	Summe Einzahlungen investive Gebarung							0,00	0,00	0,00
SU 34	Summe Auszahlungen investive Gebarung							0,00	0,00	0,00
SA2	Saldo (2) Geldfluss aus der Investiven Gebarung (33 – 34)							0,00	0,00	0,00
SA3	Saldo (3) Nettofinanzierungssaldo (Saldo 1 + Saldo 2)							-9 027,62	-9 000,00	-27,62
Finanzierungstätigkeit										
SU 35	Summe Einzahlungen aus der Finanzierungstätigkeit							0,00	0,00	0,00
SU 36	Summe Auszahlungen aus der Finanzierungstätigkeit							0,00	0,00	0,00
SA4	Saldo (4) Geldfluss aus der Finanzierungstätigkeit (35 – 36)							0,00	0,00	0,00
SA5	Saldo (5) Geldfluss aus der voranschlagswirksamen Gebarung (Saldo 3 + Saldo 4)							-9 027,62	-9 000,00	-27,62

		MVAG			Ergebnisrechnung			Finanzierungsrechnung		
		EH	FH	VCQU	RA 2025	VA 2025	RA - VA	RA 2025	VA 2025	RA - VA
02	Hauptverwaltung									
022	Standesamt									
022000	Standesamt									
Operative Gebarung										
SU 21 / 31	Summe Erträge / Einzahlungen operative Gebarung				0,00	0,00	0,00	0,00	0,00	0,00
1/022000-752000	Beiträge an Verbände	2231	3231	26	8 000,00	8 000,00		8 000,00	8 000,00	
SU 22 / 32	Summe Aufwendungen / Auszahlungen operative Gebarung				8 000,00	8 000,00	0,00	8 000,00	8 000,00	0,00
SA 0 / SA 1	(0) Nettoergebnis (21 - 22) / (1) Geldfluss operative Gebarung (31 - 32)				-8 000,00	-8 000,00	0,00	-8 000,00	-8 000,00	0,00
SU 23	Summe Haushaltsrücklagen				0,00	0,00	0,00	0,00	0,00	0,00
SA00	Nettoergebnis nach Zuw./Entn. Haushaltsrücklagen (Saldo 0 +/- SU23)				-8 000,00	-8 000,00	0,00			
Investive Gebarung										
SU 33	Summe Einzahlungen investive Gebarung							0,00	0,00	0,00
SU 34	Summe Auszahlungen investive Gebarung							0,00	0,00	0,00
SA2	Saldo (2) Geldfluss aus der Investiven Gebarung (33 - 34)							0,00	0,00	0,00
SA3	Saldo (3) Nettofinanzierungssaldo (Saldo 1 + Saldo 2)							-8 000,00	-8 000,00	0,00
Finanzierungstätigkeit										
SU 35	Summe Einzahlungen aus der Finanzierungstätigkeit							0,00	0,00	0,00
SU 36	Summe Auszahlungen aus der Finanzierungstätigkeit							0,00	0,00	0,00
SA4	Saldo (4) Geldfluss aus der Finanzierungstätigkeit (35 - 36)							0,00	0,00	0,00
SA5	Saldo (5) Geldfluss aus der voranschlagswirksamen Gebarung (Saldo 3 + Saldo 4)							-8 000,00	-8 000,00	0,00
024	Wahlamt									
024000	Wahlangelegenheiten									
Operative Gebarung										
2/024000+816000	Kostensersatz Wahlen	2114	3114	13	1 180,90	1 200,00	-19,10	1 180,90	1 200,00	-19,10
SU 21 / 31	Summe Erträge / Einzahlungen operative Gebarung				1 180,90	1 200,00	-19,10	1 180,90	1 200,00	-19,10
1/024000-728000	KOSTEN DER WAHLEN	2225	3225	24	2 160,57	2 500,00	-339,43	2 160,57	2 500,00	-339,43
SU 22 / 32	Summe Aufwendungen / Auszahlungen operative Gebarung				2 160,57	2 500,00	-339,43	2 160,57	2 500,00	-339,43
SA 0 / SA 1	(0) Nettoergebnis (21 - 22) / (1) Geldfluss operative Gebarung (31 - 32)				-979,67	-1 300,00	320,33	-979,67	-1 300,00	320,33
SU 23	Summe Haushaltsrücklagen				0,00	0,00	0,00	0,00	0,00	0,00
SA00	Nettoergebnis nach Zuw./Entn. Haushaltsrücklagen (Saldo 0 +/- SU23)				-979,67	-1 300,00	320,33			
Investive Gebarung										
SU 33	Summe Einzahlungen investive Gebarung							0,00	0,00	0,00
SU 34	Summe Auszahlungen investive Gebarung							0,00	0,00	0,00
SA2	Saldo (2) Geldfluss aus der Investiven Gebarung (33 - 34)							0,00	0,00	0,00
SA3	Saldo (3) Nettofinanzierungssaldo (Saldo 1 + Saldo 2)							-979,67	-1 300,00	320,33

	MVAG	MVAG	VCQU	Ergebnisrechnung			Finanzierungsrechnung			
				EH	FH		RA 2025	VA 2025	RA - VA	RA 2025
Finanzierungstätigkeit										
SU 35								0,00	0,00	0,00
SU 36								0,00	0,00	0,00
SA4								0,00	0,00	0,00
SA5								-979,67	-1 300,00	320,33
03 Bauverwaltung										
031 Amt für Raumordnung und Raumplanung										
031000 Raumordnung und Raumplanung										
Operative Gebarung										
SU 21 / 31								0,00	0,00	0,00
1/031000-680000								2 791,67	900,00	1 891,67
SU 22 / 32								2 791,67	900,00	1 891,67
SA 0 / SA 1								-2 791,67	-900,00	-1 891,67
6/031000+895001								24 712,20	25 000,00	-287,80
SU 23								24 712,20	25 000,00	-287,80
SA00								21 920,53	24 100,00	-2 179,47
Investive Gebarung										
SU 33								0,00	0,00	0,00
5/031000-070000								24 712,20	25 000,00	-287,80
SU 34								24 712,20	25 000,00	-287,80
SA2								-24 712,20	-25 000,00	287,80
SA3								-24 712,20	-25 000,00	287,80
Finanzierungstätigkeit										
SU 35								0,00	0,00	0,00
SU 36								0,00	0,00	0,00
SA4								0,00	0,00	0,00
SA5								-24 712,20	-25 000,00	287,80
032 Vermessungsamt										
032000 Vermessungswesen										
Operative Gebarung										
2/032000+828000								3 300,00	3 300,00	0,00
SU 21 / 31								3 300,00	3 300,00	0,00

		MVAG			Ergebnisrechnung			Finanzierungsrechnung		
		EH	FH	VCQU	RA 2025	VA 2025	RA - VA	RA 2025	VA 2025	RA - VA
1/032000-680000	Planmäßige Abschreibung	2226			8 222,94	8 200,00	22,94			
1/032000-728000	VERMARKUNG DES GEMEINDEGEBIETES	2225	3225	24		2 000,00	-2 000,00		2 000,00	-2 000,00
SU 22 / 32	Summe Aufwendungen / Auszahlungen operative Gebarung				8 222,94	10 200,00	-1 977,06	0,00	2 000,00	-2 000,00
SA 0 / SA 1	(0) Nettoergebnis (21 - 22) / (1) Geldfluss operative Gebarung (31 – 32)				-4 922,94	-6 900,00	1 977,06	3 300,00	1 300,00	2 000,00
SU 23	Summe Haushaltsrücklagen				0,00	0,00	0,00	0,00	0,00	0,00
SA00	Nettoergebnis nach Zuw./Entn. Haushaltsrücklagen (Saldo 0 +/- SU23)				-4 922,94	-6 900,00	1 977,06			
Investive Gebarung										
SU 33	Summe Einzahlungen investive Gebarung							0,00	0,00	0,00
1/032000-070000	Aktivierungsfähige Rechte (immaterielle Vermögenswerte)		3411	2 42					1 400,00	-1 400,00
SU 34	Summe Auszahlungen investive Gebarung							0,00	1 400,00	-1 400,00
SA2	Saldo (2) Geldfluss aus der Investiven Gebarung (33 – 34)							0,00	-1 400,00	1 400,00
SA3	Saldo (3) Nettofinanzierungssaldo (Saldo 1 + Saldo 2)							3 300,00	-100,00	3 400,00
Finanzierungstätigkeit										
SU 35	Summe Einzahlungen aus der Finanzierungstätigkeit							0,00	0,00	0,00
SU 36	Summe Auszahlungen aus der Finanzierungstätigkeit							0,00	0,00	0,00
SA4	Saldo (4) Geldfluss aus der Finanzierungstätigkeit (35 – 36)							0,00	0,00	0,00
SA5	Saldo (5) Geldfluss aus der voranschlagswirksamen Gebarung (Saldo 3 + Saldo 4)							3 300,00	-100,00	3 400,00
06 Sonstige Maßnahmen										
060	Beiträge an Verbände, Vereine oder sonstige Organisationen									
060000	Beiträge an Verbände, Vereine und sonstige Organisationen									
Operative Gebarung										
SU 21 / 31	Summe Erträge / Einzahlungen operative Gebarung				0,00	0,00	0,00	0,00	0,00	0,00
1/060000-726000	BEITR.AN VERB.,VEREINE (GEM.VERT.VERBAND)	2225	3225	24	15 441,86	15 500,00	-58,14	15 441,86	15 500,00	-58,14
SU 22 / 32	Summe Aufwendungen / Auszahlungen operative Gebarung				15 441,86	15 500,00	-58,14	15 441,86	15 500,00	-58,14
SA 0 / SA 1	(0) Nettoergebnis (21 - 22) / (1) Geldfluss operative Gebarung (31 – 32)				-15 441,86	-15 500,00	58,14	-15 441,86	-15 500,00	58,14
SU 23	Summe Haushaltsrücklagen				0,00	0,00	0,00	0,00	0,00	0,00
SA00	Nettoergebnis nach Zuw./Entn. Haushaltsrücklagen (Saldo 0 +/- SU23)				-15 441,86	-15 500,00	58,14			
Investive Gebarung										
SU 33	Summe Einzahlungen investive Gebarung							0,00	0,00	0,00
SU 34	Summe Auszahlungen investive Gebarung							0,00	0,00	0,00
SA2	Saldo (2) Geldfluss aus der Investiven Gebarung (33 – 34)							0,00	0,00	0,00
SA3	Saldo (3) Nettofinanzierungssaldo (Saldo 1 + Saldo 2)							-15 441,86	-15 500,00	58,14

		MVAG	MVAG	VCQU	Ergebnisrechnung			Finanzierungsrechnung		
		EH	FH		RA 2025	VA 2025	RA - VA	RA 2025	VA 2025	RA - VA
Finanzierungstätigkeit										
SU 35	Summe Einzahlungen aus der Finanzierungstätigkeit							0,00	0,00	0,00
SU 36	Summe Auszahlungen aus der Finanzierungstätigkeit							0,00	0,00	0,00
SA4	Saldo (4) Geldfluss aus der Finanzierungstätigkeit (35 – 36)							0,00	0,00	0,00
SA5	Saldo (5) Geldfluss aus der voranschlagswirksamen Gebarung (Saldo 3 + Saldo 4)							-15 441,86	-15 500,00	58,14
062 Ehrungen und Auszeichnungen										
062000 Ehrungen und Auszeichnungen										
Operative Gebarung										
SU 21 / 31	Summe Erträge / Einzahlungen operative Gebarung				0,00	0,00	0,00	0,00	0,00	0,00
1/062000-728000	EHRUNGEN UND AUSZEICHNUNGEN 2225 3225 24				3 702,10	4 000,00	-297,90	3 702,10	4 000,00	-297,90
SU 22 / 32	Summe Aufwendungen / Auszahlungen operative Gebarung				3 702,10	4 000,00	-297,90	3 702,10	4 000,00	-297,90
SA 0 / SA 1	(0) Nettoergebnis (21 - 22) / (1) Geldfluss operative Gebarung (31 – 32)				-3 702,10	-4 000,00	297,90	-3 702,10	-4 000,00	297,90
SU 23	Summe Haushaltsrücklagen				0,00	0,00	0,00	0,00	0,00	0,00
SA00	Nettoergebnis nach Zuw./Entn. Haushaltsrücklagen (Saldo 0 +/- SU23)				-3 702,10	-4 000,00	297,90			
Investive Gebarung										
SU 33	Summe Einzahlungen investive Gebarung							0,00	0,00	0,00
SU 34	Summe Auszahlungen investive Gebarung							0,00	0,00	0,00
SA2	Saldo (2) Geldfluss aus der Investiven Gebarung (33 – 34)							0,00	0,00	0,00
SA3	Saldo (3) Nettofinanzierungssaldo (Saldo 1 + Saldo 2)							-3 702,10	-4 000,00	297,90
Finanzierungstätigkeit										
SU 35	Summe Einzahlungen aus der Finanzierungstätigkeit							0,00	0,00	0,00
SU 36	Summe Auszahlungen aus der Finanzierungstätigkeit							0,00	0,00	0,00
SA4	Saldo (4) Geldfluss aus der Finanzierungstätigkeit (35 – 36)							0,00	0,00	0,00
SA5	Saldo (5) Geldfluss aus der voranschlagswirksamen Gebarung (Saldo 3 + Saldo 4)							-3 702,10	-4 000,00	297,90
09 Personalbetreuung										
091 Personalaus- und Personalfortbildung										
091000 PERSONALAUSBILDUNG U.FORTBILDUNG										
Operative Gebarung										
SU 21 / 31	Summe Erträge / Einzahlungen operative Gebarung				0,00	0,00	0,00	0,00	0,00	0,00
1/091000-728000	SCHULUNG DER BEDIENSTETEN 2225 3225 24				2 564,00	4 500,00	-1 936,00	2 564,00	4 500,00	-1 936,00
SU 22 / 32	Summe Aufwendungen / Auszahlungen operative Gebarung				2 564,00	4 500,00	-1 936,00	2 564,00	4 500,00	-1 936,00
SA 0 / SA 1	(0) Nettoergebnis (21 - 22) / (1) Geldfluss operative Gebarung (31 – 32)				-2 564,00	-4 500,00	1 936,00	-2 564,00	-4 500,00	1 936,00
SU 23	Summe Haushaltsrücklagen				0,00	0,00	0,00	0,00	0,00	0,00
SA00	Nettoergebnis nach Zuw./Entn. Haushaltsrücklagen (Saldo 0 +/- SU23)				-2 564,00	-4 500,00	1 936,00			

	MVAG	MVAG	VCQU	Ergebnisrechnung			Finanzierungsrechnung			
				EH	FH	RA 2025	VA 2025	RA - VA	RA 2025	VA 2025
Investive Gebarung										
SU 33								0,00	0,00	0,00
								0,00	0,00	0,00
SU 34								0,00	0,00	0,00
								0,00	0,00	0,00
SA2								0,00	0,00	0,00
								0,00	0,00	0,00
SA3								-2 564,00	-4 500,00	1 936,00
								-2 564,00	-4 500,00	1 936,00
Finanzierungstätigkeit										
SU 35								0,00	0,00	0,00
								0,00	0,00	0,00
SU 36								0,00	0,00	0,00
								0,00	0,00	0,00
SA4								0,00	0,00	0,00
								0,00	0,00	0,00
SA5								-2 564,00	-4 500,00	1 936,00
								-2 564,00	-4 500,00	1 936,00

		MVAG	MVAG	VCQU	Ergebnisrechnung			Finanzierungsrechnung		
		EH	FH		RA 2025	VA 2025	RA - VA	RA 2025	VA 2025	RA - VA
1 Öffentliche Ordnung und Sicherheit										
13	Sonderpolizei									
131	Bau- und Feuerpolizei									
131000	Bau- und Feuerpolizei									
Operative Gebarung										
SU 21 / 31	Summe Erträge / Einzahlungen operative Gebarung				0,00	0,00	0,00	0,00	0,00	0,00
1/131000-640000	Sachverständigenhonorare	2222	3222		1 224,00	1 000,00	224,00	1 224,00	1 000,00	224,00
SU 22 / 32	Summe Aufwendungen / Auszahlungen operative Gebarung				1 224,00	1 000,00	224,00	1 224,00	1 000,00	224,00
SA 0 / SA 1	(0) Nettoergebnis (21 - 22) / (1) Geldfluss operative Gebarung (31 - 32)				-1 224,00	-1 000,00	-224,00	-1 224,00	-1 000,00	-224,00
SU 23	Summe Haushaltsrücklagen				0,00	0,00	0,00	0,00	0,00	0,00
SA00	Nettoergebnis nach Zuw./Entn. Haushaltsrücklagen (Saldo 0 +/- SU23)				-1 224,00	-1 000,00	-224,00			
Investive Gebarung										
SU 33	Summe Einzahlungen investive Gebarung							0,00	0,00	0,00
SU 34	Summe Auszahlungen investive Gebarung							0,00	0,00	0,00
SA2	Saldo (2) Geldfluss aus der Investiven Gebarung (33 - 34)							0,00	0,00	0,00
SA3	Saldo (3) Nettofinanzierungssaldo (Saldo 1 + Saldo 2)							-1 224,00	-1 000,00	-224,00
Finanzierungstätigkeit										
SU 35	Summe Einzahlungen aus der Finanzierungstätigkeit							0,00	0,00	0,00
SU 36	Summe Auszahlungen aus der Finanzierungstätigkeit							0,00	0,00	0,00
SA4	Saldo (4) Geldfluss aus der Finanzierungstätigkeit (35 - 36)							0,00	0,00	0,00
SA5	Saldo (5) Geldfluss aus der voranschlagswirksamen Gebarung (Saldo 3 + Saldo 4)							-1 224,00	-1 000,00	-224,00
133	Veterinärpolizei									
133000	Veterinärpolizei									
Operative Gebarung										
2/133000+808000	ERLÖSE FÜR HUNDEMARKEN	2116	3116	16	21,00	100,00	-79,00	27,00	100,00	-73,00
SU 21 / 31	Summe Erträge / Einzahlungen operative Gebarung				21,00	100,00	-79,00	27,00	100,00	-73,00
1/133000-413000	HUNDEMARKEN	2221	3221	23	88,40	100,00	-11,60	88,40	100,00	-11,60
SU 22 / 32	Summe Aufwendungen / Auszahlungen operative Gebarung				88,40	100,00	-11,60	88,40	100,00	-11,60
SA 0 / SA 1	(0) Nettoergebnis (21 - 22) / (1) Geldfluss operative Gebarung (31 - 32)				-67,40	0,00	-67,40	-61,40	0,00	-61,40
SU 23	Summe Haushaltsrücklagen				0,00	0,00	0,00	0,00	0,00	0,00
SA00	Nettoergebnis nach Zuw./Entn. Haushaltsrücklagen (Saldo 0 +/- SU23)				-67,40	0,00	-67,40			
Investive Gebarung										
SU 33	Summe Einzahlungen investive Gebarung							0,00	0,00	0,00
SU 34	Summe Auszahlungen investive Gebarung							0,00	0,00	0,00
SA2	Saldo (2) Geldfluss aus der Investiven Gebarung (33 - 34)							0,00	0,00	0,00

		MVAG		VCQU	Ergebnisrechnung			Finanzierungsrechnung		
		EH	FH		RA 2025	VA 2025	RA - VA	RA 2025	VA 2025	RA - VA
SA00	Nettoergebnis nach Zuw./Entn. Haushaltsrücklagen (Saldo 0 +/- SU23)				-70 719,48	-58 400,00	-12 319,48			
Investive Gebarung										
6/163000+303000	Kapitaltransfers von sonstigen Trägern des öffentlichen Rechts und Sozialversicherungsträgern		3331	1				12 083,07	8 000,00	4 083,07
SU 33	Summe Einzahlungen investive Gebarung							12 083,07	8 000,00	4 083,07
1/163000-020000	Maschinen und maschinelle Anlagen		3414	2				2 612,35		2 612,35
5/163000-042000	Amts-, Betriebs- und Geschäftsausstattung		3415	1 41				3 453,28	24 000,00	-20 546,72
1/163000-042000	Amts-, Betriebs- und Geschäftsausstattung		3415	2 41				2 202,00	2 500,00	-298,00
1/163000-774000	SUBVENTIONEN FÜR INVESTITIONEN FF		3431	43				4 500,00	4 500,00	
SU 34	Summe Auszahlungen investive Gebarung							12 767,63	31 000,00	-18 232,37
SA2	Saldo (2) Geldfluss aus der Investiven Gebarung (33 – 34)							-684,56	-23 000,00	22 315,44
SA3	Saldo (3) Nettofinanzierungssaldo (Saldo 1 + Saldo 2)							-25 962,83	-49 500,00	23 537,17
Finanzierungstätigkeit										
SU 35	Summe Einzahlungen aus der Finanzierungstätigkeit							0,00	0,00	0,00
SU 36	Summe Auszahlungen aus der Finanzierungstätigkeit							0,00	0,00	0,00
SA4	Saldo (4) Geldfluss aus der Finanzierungstätigkeit (35 – 36)							0,00	0,00	0,00
SA5	Saldo (5) Geldfluss aus der voranschlagswirksamen Gebarung (Saldo 3 + Saldo 4)							-25 962,83	-49 500,00	23 537,17
163010	Freiw.Feuerwehren - Auto									
Operative Gebarung										
SU 21 / 31	Summe Erträge / Einzahlungen operative Gebarung				0,00	0,00	0,00	0,00	0,00	0,00
1/163010-680000	Planmäßige Abschreibung		2226		5 093,59	5 100,00	-6,41			
SU 22 / 32	Summe Aufwendungen / Auszahlungen operative Gebarung				5 093,59	5 100,00	-6,41	0,00	0,00	0,00
SA 0 / SA 1	(0) Nettoergebnis (21 - 22) / (1) Geldfluss operative Gebarung (31 – 32)				-5 093,59	-5 100,00	6,41	0,00	0,00	0,00
SU 23	Summe Haushaltsrücklagen				0,00	0,00	0,00	0,00	0,00	0,00
SA00	Nettoergebnis nach Zuw./Entn. Haushaltsrücklagen (Saldo 0 +/- SU23)				-5 093,59	-5 100,00	6,41			
Investive Gebarung										
SU 33	Summe Einzahlungen investive Gebarung							0,00	0,00	0,00
SU 34	Summe Auszahlungen investive Gebarung							0,00	0,00	0,00
SA2	Saldo (2) Geldfluss aus der Investiven Gebarung (33 – 34)							0,00	0,00	0,00
SA3	Saldo (3) Nettofinanzierungssaldo (Saldo 1 + Saldo 2)							0,00	0,00	0,00
Finanzierungstätigkeit										
SU 35	Summe Einzahlungen aus der Finanzierungstätigkeit							0,00	0,00	0,00
SU 36	Summe Auszahlungen aus der Finanzierungstätigkeit							0,00	0,00	0,00
SA4	Saldo (4) Geldfluss aus der Finanzierungstätigkeit (35 – 36)							0,00	0,00	0,00

	MVAG	MVAG	VCQU	Ergebnisrechnung			Finanzierungsrechnung				
				EH	FH	RA 2025	VA 2025	RA - VA	RA 2025	VA 2025	RA - VA
SA5											
				Saldo (5) Geldfluss aus der voranschlagswirksamen Gebarung (Saldo 3 + Saldo 4)			0,00	0,00	0,00		
163030				AUTO FF-Haringsee							
Operative Gebarung											
SU 21 / 31				Summe Erträge / Einzahlungen operative Gebarung			0,00	0,00	0,00	0,00	0,00
1/163030-680000				Planmäßige Abschreibung	2226		5 473,90	5 500,00	-26,10		
SU 22 / 32				Summe Aufwendungen / Auszahlungen operative Gebarung			5 473,90	5 500,00	-26,10	0,00	0,00
SA 0 / SA 1				(0) Nettoergebnis (21 - 22) / (1) Geldfluss operative Gebarung (31 - 32)			-5 473,90	-5 500,00	26,10	0,00	0,00
SU 23				Summe Haushaltsrücklagen			0,00	0,00	0,00	0,00	0,00
SA00				Nettoergebnis nach Zuw./Entn. Haushaltsrücklagen (Saldo 0 +/- SU23)			-5 473,90	-5 500,00	26,10		
Investive Gebarung											
SU 33				Summe Einzahlungen investive Gebarung						0,00	0,00
SU 34				Summe Auszahlungen investive Gebarung						0,00	0,00
SA2				Saldo (2) Geldfluss aus der Investiven Gebarung (33 - 34)						0,00	0,00
SA3				Saldo (3) Nettofinanzierungssaldo (Saldo 1 + Saldo 2)						0,00	0,00
Finanzierungstätigkeit											
SU 35				Summe Einzahlungen aus der Finanzierungstätigkeit						0,00	0,00
SU 36				Summe Auszahlungen aus der Finanzierungstätigkeit						0,00	0,00
SA4				Saldo (4) Geldfluss aus der Finanzierungstätigkeit (35 - 36)						0,00	0,00
SA5				Saldo (5) Geldfluss aus der voranschlagswirksamen Gebarung (Saldo 3 + Saldo 4)						0,00	0,00
18				Landesverteidigung							
180				Zivilschutz							
180000				Zivilschutz							
Operative Gebarung											
SU 21 / 31				Summe Erträge / Einzahlungen operative Gebarung			0,00	0,00	0,00	0,00	0,00
1/180000-726000				MITGLIEDSBEITRAG - ZIVILSCHUTZ	2225 3225 24		243,39	300,00	-56,61	243,39	300,00
SU 22 / 32				Summe Aufwendungen / Auszahlungen operative Gebarung			243,39	300,00	-56,61	243,39	300,00
SA 0 / SA 1				(0) Nettoergebnis (21 - 22) / (1) Geldfluss operative Gebarung (31 - 32)			-243,39	-300,00	56,61	-243,39	-300,00
SU 23				Summe Haushaltsrücklagen			0,00	0,00	0,00	0,00	0,00
SA00				Nettoergebnis nach Zuw./Entn. Haushaltsrücklagen (Saldo 0 +/- SU23)			-243,39	-300,00	56,61		
Investive Gebarung											
SU 33				Summe Einzahlungen investive Gebarung						0,00	0,00
SU 34				Summe Auszahlungen investive Gebarung						0,00	0,00
SA2				Saldo (2) Geldfluss aus der Investiven Gebarung (33 - 34)						0,00	0,00
SA3				Saldo (3) Nettofinanzierungssaldo (Saldo 1 + Saldo 2)						-243,39	-300,00

	MVAG EH	MVAG FH	VCQU	Ergebnisrechnung			Finanzierungsrechnung		
				RA 2025	VA 2025	RA - VA	RA 2025	VA 2025	RA - VA
Finanzierungstätigkeit									
SU 35							0,00	0,00	0,00
SU 36							0,00	0,00	0,00
SA4							0,00	0,00	0,00
SA5							-243,39	-300,00	56,61

		MVAG			Ergebnisrechnung			Finanzierungsrechnung		
		EH	FH	VCQU	RA 2025	VA 2025	RA - VA	RA 2025	VA 2025	RA - VA
2 Unterricht, Erziehung, Sport und Wissenschaft										
21	Allgemeinbildender Unterricht									
211	Volksschulen									
211000	Volksschule									
Operative Gebarung										
2/211000+810100	Elternbeiträge für Spiele u.Bastelmat.NM-Betreuung	2114	3114	13	3 326,00	3 000,00	326,00	3 293,00	3 000,00	293,00
2/211000+810200	Mittagessen	2114	3114	13	14 101,82	12 000,00	2 101,82	13 918,44	12 000,00	1 918,44
2/211000+810300	ELTERNBEITRÄGE für schulische NM-Betreuung	2114	3114	13	16 164,00	14 000,00	2 164,00	15 949,55	14 000,00	1 949,55
2/211000+813000	Erträge aus der Auflösung von Investitionszuschüssen (Kapitaltransfers)	2127			3 912,35	700,00	3 212,35			
2/211000+861000	Volksschule Zinszuschuss Dachsanierung	2121	3121	15	4 127,43	4 100,00	27,43	4 127,43	4 100,00	27,43
2/211000+861100	Ersatz für Betreuungspersonal Nachmittag	2121	3121	15	9 000,00	9 000,00		9 000,00	9 000,00	
2/211000+861200	Transfers von Ländern, Landesfonds und Landeskammern	2121	3121		4 183,80	4 200,00	-16,20	4 183,80	4 200,00	-16,20
SU 21 / 31	Summe Erträge / Einzahlungen operative Gebarung				54 815,40	47 000,00	7 815,40	50 472,22	46 300,00	4 172,22
1/211000-400000	GERINGWERTIGE WIRTSCHAFTSGÜTER	2221	3221	23	669,93	3 000,00	-2 330,07	669,93	3 000,00	-2 330,07
1/211000-400100	Unterrichtsmaterial	2221	3221	23	1 428,25	1 500,00	-71,75	1 428,25	1 500,00	-71,75
1/211000-402000	Bastelmat.u.Spiele für schulische NM-Betreuung	2221	3221	23	3 289,19	3 000,00	289,19	3 289,19	3 000,00	289,19
1/211000-413000	Handeslwaren	2221	3221	23	59,29	100,00	-40,71	59,29	100,00	-40,71
1/211000-430000	MITTAGESSEN	2221	3221	23	13 222,53	12 000,00	1 222,53	13 222,53	12 000,00	1 222,53
1/211000-454000	REINIGUNGSMATERIAL	2221	3221	23	1 350,69	1 600,00	-249,31	1 350,69	1 600,00	-249,31
1/211000-456000	Schreib-, Zeichen- und sonstige Büromittel	2221	3221	23	717,99	1 300,00	-582,01	717,99	1 300,00	-582,01
1/211000-457000	GESETZBLÄTTER, ZEITSCHRIFTEN, FORMULARE	2221	3221	23	89,30	400,00	-310,70	89,30	400,00	-310,70
1/211000-457100	Bücher f.Schulbibliothek Lehrer u. Schüler	2221	3221	23	643,80	400,00	243,80	643,80	400,00	243,80
1/211000-459000	SONSTIGE VERBRAUCHSGÜTER	2221	3221	23	2 733,20	2 000,00	733,20	2 733,20	2 000,00	733,20
1/211000-511000	GELDBEZÜGE D.VERTRAGSBEDIENSTETEN IN HANDW.VERWENDUNG	2211	3211	20	77 377,70	78 000,00	-622,30	77 377,70	78 000,00	-622,30
1/211000-580000	DGB ZUM AUSGLEICHSFONDS	2212	3212	20	2 891,26	3 000,00	-108,74	2 891,26	3 000,00	-108,74
1/211000-582000	DGB SOZIALVERSICHERUNG	2212	3212	20	15 515,12	15 500,00	15,12	15 515,12	15 500,00	15,12
1/211000-582100	Gemeindeamt Beitrag MV Kassen	2212	3212	20	1 170,44	1 300,00	-129,56	1 170,44	1 300,00	-129,56

		MVAG			Ergebnisrechnung			Finanzierungsrechnung		
		EH	FH	VCQU	RA 2025	VA 2025	RA - VA	RA 2025	VA 2025	RA - VA
1/211000-592000	Dotierung von Rückstellungen für Jubiläumszuwendungen	2214			249,47	600,00	-350,53			
1/211000-600000	BELEUCHTUNG	2222	3222	24	5 013,03	5 000,00	13,03	5 013,03	5 000,00	13,03
1/211000-600100	Gas	2222	3222	24	11 785,12	11 800,00	-14,88	11 785,12	11 800,00	-14,88
1/211000-614000	INSTANDHALTUNG DER GEBÄUDE	2224	3224	24	3 034,04	3 000,00	34,04	3 034,04	3 000,00	34,04
1/211000-618000	INSTANDHALTUNG DER SCHULEINRICHTUNG	2224	3224	24	1 248,42	2 000,00	-751,58	1 248,42	2 000,00	-751,58
1/211000-620000	Transporte	2222	3222	24	380,00	400,00	-20,00	380,00	400,00	-20,00
1/211000-631000	TELEFONGEBÜHREN	2222	3222	24	1 166,20	1 200,00	-33,80	1 166,20	1 200,00	-33,80
1/211000-670000	VERSICHERUNGEN	2222	3222	24	2 733,11	2 800,00	-66,89	2 733,11	2 800,00	-66,89
1/211000-680000	Planmäßige Abschreibung	2226			36 690,43	34 400,00	2 290,43			
1/211000-710000	ÖFFENTLICHE ABGABEN (AUSGABEN), OHNE GEB.GEMÄSS FAG	2225	3225	24	3 576,22	3 700,00	-123,78	3 576,22	3 700,00	-123,78
1/211000-720000	Kostenbeiträge (Kostensätze) für Leistungen ganzt.Schulform	2225	3225	24	3 930,67	3 700,00	230,67	3 930,67	3 700,00	230,67
1/211000-723000	Amstpauschalien und Repräsentationsausgaben	2225	3225	24	325,11	600,00	-274,89	325,11	600,00	-274,89
1/211000-724000	Reisegebühren	2225	3225	24		100,00	-100,00		100,00	-100,00
1/211000-728010	Entgelte für sonstige Leistungen	2225	3225	24	783,40	800,00	-16,60	783,40	800,00	-16,60
1/211000-729000	SONSTIGE AUSGABEN	2225	3225	24	249,48	300,00	-50,52	249,48	300,00	-50,52
1/211000-757000	Subventionen	2234	3234	27	129,97	200,00	-70,03	129,97	200,00	-70,03
1/211000-768000	Studienbeihilfe	2234	3234	27	764,89	500,00	264,89	764,89	500,00	264,89
SU 22 / 32	Summe Aufwendungen / Auszahlungen operative Gebarung				193 218,25	194 200,00	-981,75	156 278,35	159 200,00	-2 921,65
SA 0 / SA 1	(0) Nettoergebnis (21 - 22) / (1) Geldfluss operative Gebarung (31 - 32)				-138 402,85	-147 200,00	8 797,15	-105 806,13	-112 900,00	7 093,87
2/211000+895001	Entnahmen von allgemeinen Haushaltsrücklagen	2301			39 303,28	40 000,00	-696,72			
SU 23	Summe Haushaltsrücklagen				39 303,28	40 000,00	-696,72	0,00	0,00	0,00
SA00	Nettoergebnis nach Zuw./Entn. Haushaltsrücklagen (Saldo 0 +/- SU23)				-99 099,57	-107 200,00	8 100,43			
Investive Gebarung										
6/211000+300000	Kapitaltransfers von Bund, Bundesfonds und Bundeskammern KIG Förderung		3331	1 33				25 464,13		25 464,13
2/211000+301000	Kapitaltransfers von Ländern, Landesfonds und Landeskammern		3331	33				3 000,00		3 000,00
SU 33	Summe Einzahlungen investive Gebarung							28 464,13	0,00	28 464,13
1/211000-042000	Amtsausstattung		3415	2 41				39 303,28	40 000,00	-696,72
SU 34	Summe Auszahlungen investive Gebarung							39 303,28	40 000,00	-696,72
SA2	Saldo (2) Geldfluss aus der Investiven Gebarung (33 - 34)							-10 839,15	-40 000,00	29 160,85
SA3	Saldo (3) Nettofinanzierungssaldo (Saldo 1 + Saldo 2)							-116 645,28	-152 900,00	36 254,72
Finanzierungstätigkeit										
SU 35	Summe Einzahlungen aus der Finanzierungstätigkeit							0,00	0,00	0,00

	MVAG	MVAG	VCQU	Ergebnisrechnung			Finanzierungsrechnung			
				EH	FH		RA 2025	VA 2025	RA - VA	RA 2025
SU 36								0,00	0,00	0,00
SA4								0,00	0,00	0,00
SA5								-116 645,28	-152 900,00	36 254,72
212										
212000										
Operative Gebarung										
SU 21 / 31								0,00	0,00	0,00
1/212000-752000	Schulerhaltungsbeiträge Mittelschule Orth a.d.Donau	2231	3231	26	158 485,79	158 700,00	-214,21	158 485,79	158 700,00	-214,21
1/212000-752100	Schulerhaltungsbeiträge Sport-Mittelschule Leopoldsdorf	2231	3231	26	4 400,00	4 400,00		4 400,00	4 400,00	
1/212000-752300	Mittelschule Groß-Enzersdorf	2231	3231		1 924,87		1 924,87	1 924,87		1 924,87
1/212000-752400	Schulerhaltungsbeiträge Musikmittelschule Auersthal	2231	3231			2 000,00	-2 000,00		2 000,00	-2 000,00
1/212000-757000	Unterstützung Elternverein Neue Mitteschule Orth/D.	2234	3234	27	100,00	100,00		100,00	100,00	
SU 22 / 32	Summe Aufwendungen / Auszahlungen operative Gebarung				164 910,66	165 200,00	-289,34	164 910,66	165 200,00	-289,34
SA 0 / SA 1	(0) Nettoergebnis (21 - 22) / (1) Geldfluss operative Gebarung (31 - 32)				-164 910,66	-165 200,00	289,34	-164 910,66	-165 200,00	289,34
SU 23	Summe Haushaltsrücklagen				0,00	0,00	0,00	0,00	0,00	0,00
SA00	Nettoergebnis nach Zuw./Entn. Haushaltsrücklagen (Saldo 0 +/- SU23)				-164 910,66	-165 200,00	289,34			
Investive Gebarung										
SU 33	Summe Einzahlungen investive Gebarung							0,00	0,00	0,00
SU 34	Summe Auszahlungen investive Gebarung							0,00	0,00	0,00
SA2	Saldo (2) Geldfluss aus der Investiven Gebarung (33 - 34)							0,00	0,00	0,00
SA3	Saldo (3) Nettofinanzierungssaldo (Saldo 1 + Saldo 2)							-164 910,66	-165 200,00	289,34
Finanzierungstätigkeit										
SU 35	Summe Einzahlungen aus der Finanzierungstätigkeit							0,00	0,00	0,00
SU 36	Summe Auszahlungen aus der Finanzierungstätigkeit							0,00	0,00	0,00
SA4	Saldo (4) Geldfluss aus der Finanzierungstätigkeit (35 - 36)							0,00	0,00	0,00
SA5	Saldo (5) Geldfluss aus der voranschlagswirksamen Gebarung (Saldo 3 + Saldo 4)							-164 910,66	-165 200,00	289,34
213	Sonderschulen									
213000	Sonderschulen									
Operative Gebarung										
SU 21 / 31	Summe Erträge / Einzahlungen operative Gebarung				0,00	0,00	0,00	0,00	0,00	0,00
1/213000-752100	Schulerhaltungsbeiträge Sonderschule Lassee	2231	3231	26	14 000,00	14 000,00		14 000,00	14 000,00	
SU 22 / 32	Summe Aufwendungen / Auszahlungen operative Gebarung				14 000,00	14 000,00	0,00	14 000,00	14 000,00	0,00

	MVAG	MVAG	VCQU	Ergebnisrechnung			Finanzierungsrechnung				
				EH	FH	RA 2025	VA 2025	RA - VA	RA 2025	VA 2025	RA - VA
SA 0 / SA 1	(0) Nettoergebnis (21 - 22) / (1) Geldfluss operative Gebarung (31 - 32)					-14 000,00	-14 000,00	0,00	-14 000,00	-14 000,00	0,00
SU 23	Summe Haushaltsrücklagen					0,00	0,00	0,00	0,00	0,00	0,00
SA00	Nettoergebnis nach Zuw./Entn. Haushaltsrücklagen (Saldo 0 +/- SU23)					-14 000,00	-14 000,00	0,00			
Investive Gebarung											
SU 33	Summe Einzahlungen investive Gebarung								0,00	0,00	0,00
SU 34	Summe Auszahlungen investive Gebarung								0,00	0,00	0,00
SA2	Saldo (2) Geldfluss aus der Investiven Gebarung (33 - 34)								0,00	0,00	0,00
SA3	Saldo (3) Nettofinanzierungssaldo (Saldo 1 + Saldo 2)								-14 000,00	-14 000,00	0,00
Finanzierungstätigkeit											
SU 35	Summe Einzahlungen aus der Finanzierungstätigkeit								0,00	0,00	0,00
SU 36	Summe Auszahlungen aus der Finanzierungstätigkeit								0,00	0,00	0,00
SA4	Saldo (4) Geldfluss aus der Finanzierungstätigkeit (35 - 36)								0,00	0,00	0,00
SA5	Saldo (5) Geldfluss aus der voranschlagswirksamen Gebarung (Saldo 3 + Saldo 4)								-14 000,00	-14 000,00	0,00
214	Polytechnische Schulen										
214000	Polytechnische Schulen										
Operative Gebarung											
SU 21 / 31	Summe Erträge / Einzahlungen operative Gebarung					0,00	0,00	0,00	0,00	0,00	0,00
1/214000-752000	Schülerbeiträge Poly Groß- Enzersdorf	2231	3231	26		13 221,04	13 300,00	-78,96	13 221,04	13 300,00	-78,96
SU 22 / 32	Summe Aufwendungen / Auszahlungen operative Gebarung					13 221,04	13 300,00	-78,96	13 221,04	13 300,00	-78,96
SA 0 / SA 1	(0) Nettoergebnis (21 - 22) / (1) Geldfluss operative Gebarung (31 - 32)					-13 221,04	-13 300,00	78,96	-13 221,04	-13 300,00	78,96
SU 23	Summe Haushaltsrücklagen					0,00	0,00	0,00	0,00	0,00	0,00
SA00	Nettoergebnis nach Zuw./Entn. Haushaltsrücklagen (Saldo 0 +/- SU23)					-13 221,04	-13 300,00	78,96			
Investive Gebarung											
SU 33	Summe Einzahlungen investive Gebarung								0,00	0,00	0,00
SU 34	Summe Auszahlungen investive Gebarung								0,00	0,00	0,00
SA2	Saldo (2) Geldfluss aus der Investiven Gebarung (33 - 34)								0,00	0,00	0,00
SA3	Saldo (3) Nettofinanzierungssaldo (Saldo 1 + Saldo 2)								-13 221,04	-13 300,00	78,96
Finanzierungstätigkeit											
SU 35	Summe Einzahlungen aus der Finanzierungstätigkeit								0,00	0,00	0,00
SU 36	Summe Auszahlungen aus der Finanzierungstätigkeit								0,00	0,00	0,00
SA4	Saldo (4) Geldfluss aus der Finanzierungstätigkeit (35 - 36)								0,00	0,00	0,00
SA5	Saldo (5) Geldfluss aus der voranschlagswirksamen Gebarung (Saldo 3 + Saldo 4)								-13 221,04	-13 300,00	78,96

		MVAG	MVAG	VCQU	Ergebnisrechnung			Finanzierungsrechnung		
		EH	FH		RA 2025	VA 2025	RA - VA	RA 2025	VA 2025	RA - VA
22	Berufsbildender Unterricht; Anstalten der Bildung für Lehrerinnen und Lehrer sowie Erzieherinnen und Erzieher									
220	Berufsbildende Pflichtschulen									
220000	Berufsbildende Pflichtschulen									
Operative Gebarung										
SU 21 / 31	Summe Erträge / Einzahlungen operative Gebarung				0,00	0,00	0,00	0,00	0,00	0,00
1/220000-751000	Berufschülerhaltungsbeitrag	2231	3231	26	6 900,00	7 000,00	-100,00	6 900,00	7 000,00	-100,00
SU 22 / 32	Summe Aufwendungen / Auszahlungen operative Gebarung				6 900,00	7 000,00	-100,00	6 900,00	7 000,00	-100,00
SA 0 / SA 1	(0) Nettoergebnis (21 - 22) / (1) Geldfluss operative Gebarung (31 - 32)				-6 900,00	-7 000,00	100,00	-6 900,00	-7 000,00	100,00
SU 23	Summe Haushaltsrücklagen				0,00	0,00	0,00	0,00	0,00	0,00
SA00	Nettoergebnis nach Zuw./Entn. Haushaltsrücklagen (Saldo 0 +/- SU23)				-6 900,00	-7 000,00	100,00			
Investive Gebarung										
SU 33	Summe Einzahlungen investive Gebarung							0,00	0,00	0,00
SU 34	Summe Auszahlungen investive Gebarung							0,00	0,00	0,00
SA2	Saldo (2) Geldfluss aus der Investiven Gebarung (33 - 34)							0,00	0,00	0,00
SA3	Saldo (3) Nettofinanzierungssaldo (Saldo 1 + Saldo 2)							-6 900,00	-7 000,00	100,00
Finanzierungstätigkeit										
SU 35	Summe Einzahlungen aus der Finanzierungstätigkeit							0,00	0,00	0,00
SU 36	Summe Auszahlungen aus der Finanzierungstätigkeit							0,00	0,00	0,00
SA4	Saldo (4) Geldfluss aus der Finanzierungstätigkeit (35 - 36)							0,00	0,00	0,00
SA5	Saldo (5) Geldfluss aus der voranschlagswirksamen Gebarung (Saldo 3 + Saldo 4)							-6 900,00	-7 000,00	100,00
23	Förderung des Unterrichts									
232	Schülerinnen- und Schülerbetreuung									
232000	Schülerinnen- und Schülerbetreuung									
Operative Gebarung										
SU 21 / 31	Summe Erträge / Einzahlungen operative Gebarung				0,00	0,00	0,00	0,00	0,00	0,00
1/232000-452000	Treibstoffe - Schulbus	2221	3221	23	2 414,34	3 500,00	-1 085,66	2 414,34	3 500,00	-1 085,66
1/232000-617000	Instandhaltung von Fahrzeugen	2224	3224	24	754,34	1 500,00	-745,66	754,34	1 500,00	-745,66
1/232000-670000	Versicherungen - Schulbus	2222	3222	24	2 827,71	2 800,00	27,71	2 827,71	2 800,00	27,71
SU 22 / 32	Summe Aufwendungen / Auszahlungen operative Gebarung				5 996,39	7 800,00	-1 803,61	5 996,39	7 800,00	-1 803,61
SA 0 / SA 1	(0) Nettoergebnis (21 - 22) / (1) Geldfluss operative Gebarung (31 - 32)				-5 996,39	-7 800,00	1 803,61	-5 996,39	-7 800,00	1 803,61
SU 23	Summe Haushaltsrücklagen				0,00	0,00	0,00	0,00	0,00	0,00
SA00	Nettoergebnis nach Zuw./Entn. Haushaltsrücklagen (Saldo 0 +/- SU23)				-5 996,39	-7 800,00	1 803,61			
Investive Gebarung										
SU 33	Summe Einzahlungen investive Gebarung							0,00	0,00	0,00
SU 34	Summe Auszahlungen investive Gebarung							0,00	0,00	0,00

		MVAG			Ergebnisrechnung			Finanzierungsrechnung		
		EH	FH	VCQU	RA 2025	VA 2025	RA - VA	RA 2025	VA 2025	RA - VA
SA2	Saldo (2) Geldfluss aus der Investiven Gebarung (33 – 34)							0,00	0,00	0,00
SA3	Saldo (3) Nettofinanzierungssaldo (Saldo 1 + Saldo 2)							-5 996,39	-7 800,00	1 803,61
Finanzierungstätigkeit										
SU 35	Summe Einzahlungen aus der Finanzierungstätigkeit							0,00	0,00	0,00
SU 36	Summe Auszahlungen aus der Finanzierungstätigkeit							0,00	0,00	0,00
SA4	Saldo (4) Geldfluss aus der Finanzierungstätigkeit (35 – 36)							0,00	0,00	0,00
SA5	Saldo (5) Geldfluss aus der voranschlagswirksamen Gebarung (Saldo 3 + Saldo 4)							-5 996,39	-7 800,00	1 803,61
24	Vorschulische Erziehung									
240	Kindergärten									
240000	Kindergärten									
Operative Gebarung										
2/240000+810000	ELTERNBEITRÄGE - Bastelmat.- u.Spiele	2114	3114	13	3 108,90	2 500,00	608,90	3 050,51	2 500,00	550,51
2/240000+810200	ELTERNBEITRÄGE (MITTAGESSEN)	2114	3114	13	13 083,70	15 000,00	-1 916,30	12 855,11	15 000,00	-2 144,89
2/240000+810210	Frühstück Kindergarten	2114	3114		305,30	300,00	5,30	345,12	300,00	45,12
2/240000+810300	ELTERNBEITRÄGE NACHMITTAGSBETREUUNG	2114	3114	13	15 512,69	16 000,00	-487,31	15 137,85	16 000,00	-862,15
2/240000+810400	Mittagessen Mitarbeiter Kindergarten	2114	3114	13	76,23	200,00	-123,77	76,23	200,00	-123,77
2/240000+813000	Erträge aus der Auflösung von Investitionszuschüssen (Kapitaltransfers)		2127		36 345,31	35 600,00	745,31			
2/240000+829100	Sonstige Erträge - Spende Elternbeirat	2116	3116	18		100,00	-100,00		100,00	-100,00
2/240000+860000	Transfers von Bund, Bundesfonds und Bundeskammern	2121	3121			31 600,00	-31 600,00		31 600,00	-31 600,00
2/240000+861000	Transfers von Ländern, Landesfonds und Landeskammern	2121	3121		63 662,79	18 400,00	45 262,79	63 662,79	18 400,00	45 262,79
SU 21 / 31	Summe Erträge / Einzahlungen operative Gebarung				132 094,92	119 700,00	12 394,92	95 127,61	84 100,00	11 027,61
1/240000-400000	GERINGWERTIGE WIRTSCHAFTSGÜTER	2221	3221	23	603,55	1 500,00	-896,45	603,55	1 500,00	-896,45
1/240000-400100	ANSCHAFFUNGEN - SPIELE u.Bastelmaterial	2221	3221	23	3 098,15	2 500,00	598,15	3 167,96	2 500,00	667,96
1/240000-430000	Lebensmittel - Mittagessen	2221	3221	23	12 663,34	15 000,00	-2 336,66	12 663,34	15 000,00	-2 336,66
1/240000-430100	Frühstück f. Kindergarten	2221	3221		124,32	200,00	-75,68	124,32	200,00	-75,68
1/240000-454000	REINIGUNGSMITTEL	2221	3221	23	1 090,46	1 300,00	-209,54	1 090,46	1 300,00	-209,54
1/240000-459000	SONSTIGE VERBRAUCHSGÜTER	2221	3221	23	1 600,17	1 500,00	100,17	1 600,17	1 500,00	100,17
1/240000-511000	GELDBEZÜGE D.VERTRAGSBEDIENSTETEN IN HANDW.VERWENDUNG	2211	3211	20	96 572,13	100 000,00	-3 427,87	96 572,13	100 000,00	-3 427,87

		MVAG			Ergebnisrechnung			Finanzierungsrechnung		
		EH	FH	VCQU	RA 2025	VA 2025	RA - VA	RA 2025	VA 2025	RA - VA
1/240000-523000	GELDBEZÜGE DER NICHT GANZJÄHRIG BESCHÄFTIGTEN ARBEITER	2211	3211	20	4 315,55	4 500,00	-184,45	4 315,55	4 500,00	-184,45
1/240000-580000	DGB ZUM AUSGLEICHSFONDS	2212	3212	20	3 205,44	4 400,00	-1 194,56	3 205,44	4 400,00	-1 194,56
1/240000-582000	DGB SOZIALVERSICHERUNG	2212	3212	20	19 753,91	19 500,00	253,91	19 753,91	19 500,00	253,91
1/240000-582100	Gemeindeamt Beitrag MV Kassen	2212	3212	20	1 536,55	1 900,00	-363,45	1 536,55	1 900,00	-363,45
1/240000-592000	Dotierung von Rückstellungen für Jubiläumszuwendungen	2214			305,43	300,00	5,43			
1/240000-600000	BELEUCHTUNG	2222	3222	24	2 559,07	5 500,00	-2 940,93	2 559,07	5 500,00	-2 940,93
1/240000-614000	INSTANDHALTUNG DER GEBÄUDE	2224	3224	24	1 810,13	2 500,00	-689,87	1 810,13	2 500,00	-689,87
1/240000-618000	INSTANDHALTUNG DER EINRICHTUNG	2224	3224	24	1 999,54	2 500,00	-500,46	1 999,54	2 500,00	-500,46
1/240000-631000	TELEFONGEBÜHREN	2222	3222	24	1 126,49	1 200,00	-73,51	1 126,49	1 200,00	-73,51
1/240000-670000	Versicherungen	2222	3222	24	2 482,30	2 500,00	-17,70	2 482,30	2 500,00	-17,70
1/240000-680000	Planmäßige Abschreibung	2226			51 317,69	50 100,00	1 217,69			
1/240000-710000	Öffentliche Abgaben, ohne Gebühren gemäß FAG	2225	3225	24	3 368,33	3 600,00	-231,67	3 368,33	3 600,00	-231,67
1/240000-724000	REISEGEBÜHREN	2225	3225	24		100,00	-100,00		100,00	-100,00
1/240000-728000	Entgelte für sonstige Leistungen	2225	3225	24	531,02	1 500,00	-968,98	531,02	1 500,00	-968,98
1/240000-729000	sonstige Ausgaben	2225	3225	24		200,00	-200,00		200,00	-200,00
1/240000-768000	STUDIENBEIHILFEN	2234	3234	27	246,23	600,00	-353,77	246,23	600,00	-353,77
SU 22 / 32	Summe Aufwendungen / Auszahlungen operative Gebarung				210 309,80	222 900,00	-12 590,20	158 756,49	172 500,00	-13 743,51
SA 0 / SA 1	(0) Nettoergebnis (21 - 22) / (1) Geldfluss operative Gebarung (31 - 32)				-78 214,88	-103 200,00	24 985,12	-63 628,88	-88 400,00	24 771,12
2/240000+895001	Entnahmen von allgemeinen Haushaltsrücklagen	2301			11 946,27	15 000,00	-3 053,73			
SU 23	Summe Haushaltsrücklagen				11 946,27	15 000,00	-3 053,73	0,00	0,00	0,00
SA00	Nettoergebnis nach Zuw./Entn. Haushaltsrücklagen (Saldo 0 +/- SU23)				-66 268,61	-88 200,00	21 931,39			
Investive Gebarung										
2/240000+301000	Kapitaltransfers von Ländern, Landesfonds und Landeskammern		3331					9 900,00		9 900,00
SU 33	Summe Einzahlungen investive Gebarung							9 900,00	0,00	9 900,00
1/240000-042000	ANSCHAFFUNGEN (MÖBEL)		3415	2 41				11 946,27	12 000,00	-53,73
SU 34	Summe Auszahlungen investive Gebarung							11 946,27	12 000,00	-53,73
SA2	Saldo (2) Geldfluss aus der Investiven Gebarung (33 - 34)							-2 046,27	-12 000,00	9 953,73
SA3	Saldo (3) Nettofinanzierungssaldo (Saldo 1 + Saldo 2)							-65 675,15	-100 400,00	34 724,85
Finanzierungstätigkeit										
SU 35	Summe Einzahlungen aus der Finanzierungstätigkeit							0,00	0,00	0,00
SU 36	Summe Auszahlungen aus der Finanzierungstätigkeit							0,00	0,00	0,00
SA4	Saldo (4) Geldfluss aus der Finanzierungstätigkeit (35 - 36)							0,00	0,00	0,00

		MVAG	MVAG	VCQU	Ergebnisrechnung			Finanzierungsrechnung		
		EH	FH		RA 2025	VA 2025	RA - VA	RA 2025	VA 2025	RA - VA
SA5	Saldo (5) Geldfluss aus der voranschlagswirksamen Gebarung (Saldo 3 + Saldo 4)							-65 675,15	-100 400,00	34 724,85
240100	KINDERGARTEN - NEUBAU									
Operative Gebarung										
SU 21 / 31	Summe Erträge / Einzahlungen operative Gebarung				0,00	0,00	0,00	0,00	0,00	0,00
1/240100-680000	Planmäßige Abschreibung	2226			1 237,21	1 200,00	37,21			
SU 22 / 32	Summe Aufwendungen / Auszahlungen operative Gebarung				1 237,21	1 200,00	37,21	0,00	0,00	0,00
SA 0 / SA 1	(0) Nettoergebnis (21 - 22) / (1) Geldfluss operative Gebarung (31 - 32)				-1 237,21	-1 200,00	-37,21	0,00	0,00	0,00
SU 23	Summe Haushaltsrücklagen				0,00	0,00	0,00	0,00	0,00	0,00
SA00	Nettoergebnis nach Zuw./Entn. Haushaltsrücklagen (Saldo 0 +/- SU23)				-1 237,21	-1 200,00	-37,21			
Investive Gebarung										
SU 33	Summe Einzahlungen investive Gebarung							0,00	0,00	0,00
SU 34	Summe Auszahlungen investive Gebarung							0,00	0,00	0,00
SA2	Saldo (2) Geldfluss aus der Investiven Gebarung (33 - 34)							0,00	0,00	0,00
SA3	Saldo (3) Nettofinanzierungssaldo (Saldo 1 + Saldo 2)							0,00	0,00	0,00
Finanzierungstätigkeit										
SU 35	Summe Einzahlungen aus der Finanzierungstätigkeit							0,00	0,00	0,00
SU 36	Summe Auszahlungen aus der Finanzierungstätigkeit							0,00	0,00	0,00
SA4	Saldo (4) Geldfluss aus der Finanzierungstätigkeit (35 - 36)							0,00	0,00	0,00
SA5	Saldo (5) Geldfluss aus der voranschlagswirksamen Gebarung (Saldo 3 + Saldo 4)							0,00	0,00	0,00
240200	TBE-Tagesbetreuungseinrichtung Haringsee									
Operative Gebarung										
2/240200+810000	Elternbeiträge Bastelmat.-u. Spiele	2114	3114	13	1 328,23	1 500,00	-171,77	1 347,69	1 500,00	-152,31
2/240200+810200	Mittagessen	2114	3114	13	5 348,05	8 000,00	-2 651,95	5 453,54	8 000,00	-2 546,46
2/240200+810210	Frühstück TBE	2114	3114	13	1 187,10	1 200,00	-12,90	1 231,34	1 200,00	31,34
2/240200+810300	Elternbeiträge f. Betreuung	2114	3114	13	3 533,84	6 000,00	-2 466,16	3 669,65	6 000,00	-2 330,35
2/240200+810400	Beiträge von Gemeinde f. TBE Betreuung	2114	3114		9 911,27	8 000,00	1 911,27	8 973,25	8 000,00	973,25
2/240200+817000	Erträge aus der Auflösung von sonstigen Rückstellungen	2117			145,63		145,63			
2/240200+861000	Förderung Personalkosten TBE	2121	3121	15	27 240,00	25 000,00	2 240,00	27 240,00	25 000,00	2 240,00
2/240200+861100	Förderung beitragsfreies Vormittagsbetreuungsangebot	2121	3121	15	42 391,46	50 000,00	-7 608,54	42 391,46	50 000,00	-7 608,54
SU 21 / 31	Summe Erträge / Einzahlungen operative Gebarung				91 085,58	99 700,00	-8 614,42	90 306,93	99 700,00	-9 393,07
1/240200-400000	Geringwertige Wirtschaftsgüter (GWG)	2221	3221	23	447,28	1 500,00	-1 052,72	447,28	1 500,00	-1 052,72
1/240200-400100	Anschaffungen Spiele-u. Bastelmaterial	2221	3221	23	1 318,91	1 500,00	-181,09	1 318,91	1 500,00	-181,09
1/240200-430000	Lebensmittel - Mittagessen	2221	3221	23	4 830,55	8 000,00	-3 169,45	4 830,55	8 000,00	-3 169,45
1/240200-430100	Frühstück f. TBE	2221	3221	23	953,75	1 000,00	-46,25	953,75	1 000,00	-46,25

		MVAG			Ergebnisrechnung			Finanzierungsrechnung		
		EH	FH	VCQU	RA 2025	VA 2025	RA - VA	RA 2025	VA 2025	RA - VA
1/240200-454000	Reinigungsmittel	2221	3221	23	235,03	400,00	-164,97	235,03	400,00	-164,97
1/240200-459000	Sonstige Verbrauchsgüter	2221	3221	23	854,81	800,00	54,81	854,81	800,00	54,81
1/240200-511000	Geldbezüge der Vertragsbediensteten in handwerklicher Verwendung	2211	3211	20	81 814,24	86 000,00	-4 185,76	81 814,24	86 000,00	-4 185,76
1/240200-523000	Geldbezüge der nicht ganzjährig beschäftigten Arbeiter	2211	3211	20	9 288,59	10 000,00	-711,41	9 288,59	10 000,00	-711,41
1/240200-580000	Dienstgeberbeiträge zum Ausgleichsfonds für Familienbeihilfen	2212	3212	20	3 388,64	3 400,00	-11,36	3 388,64	3 400,00	-11,36
1/240200-582000	Sonstige Dienstgeberbeiträge zur sozialen Sicherheit	2212	3212	20	18 023,19	18 400,00	-376,81	18 023,19	18 400,00	-376,81
1/240200-582100	Sonstige Dienstgeberbeiträge zur sozialen Sicherheit	2212	3212	20	1 471,26	1 800,00	-328,74	1 471,26	1 800,00	-328,74
1/240200-592000	Dotierung von Rückstellungen für Jubiläumswendungen	2214			151,09	500,00	-348,91			
1/240200-614000	Instandhaltung von Gebäuden und Bauten	2224	3224	24		1 000,00	-1 000,00		1 000,00	-1 000,00
1/240200-618000	Instandhaltung der Einrichtung	2224	3224	24		300,00	-300,00		300,00	-300,00
1/240200-680000	Planmäßige Abschreibung	2226			336,36	300,00	36,36			
1/240200-691000	Schadensvergütungen	2225	3225		90,00		90,00	90,00		90,00
1/240200-724000	Reisegebühren	2225	3225		36,00		36,00	36,00		36,00
1/240200-768000	Studienbeihilfen	2234	3234	27	484,02	600,00	-115,98	484,02	600,00	-115,98
SU 22 / 32	Summe Aufwendungen / Auszahlungen operative Gebarung				123 723,72	135 500,00	-11 776,28	123 236,27	134 700,00	-11 463,73
SA 0 / SA 1	(0) Nettoergebnis (21 - 22) / (1) Geldfluss operative Gebarung (31 - 32)				-32 638,14	-35 800,00	3 161,86	-32 929,34	-35 000,00	2 070,66
SU 23	Summe Haushaltsrücklagen				0,00	0,00	0,00	0,00	0,00	0,00
SA00	Nettoergebnis nach Zuw./Entn. Haushaltsrücklagen (Saldo 0 +/- SU23)				-32 638,14	-35 800,00	3 161,86			
Investive Gebarung										
SU 33	Summe Einzahlungen investive Gebarung							0,00	0,00	0,00
SU 34	Summe Auszahlungen investive Gebarung							0,00	0,00	0,00
SA2	Saldo (2) Geldfluss aus der Investiven Gebarung (33 - 34)							0,00	0,00	0,00
SA3	Saldo (3) Nettofinanzierungssaldo (Saldo 1 + Saldo 2)							-32 929,34	-35 000,00	2 070,66
Finanzierungstätigkeit										
SU 35	Summe Einzahlungen aus der Finanzierungstätigkeit							0,00	0,00	0,00
SU 36	Summe Auszahlungen aus der Finanzierungstätigkeit							0,00	0,00	0,00
SA4	Saldo (4) Geldfluss aus der Finanzierungstätigkeit (35 - 36)							0,00	0,00	0,00
SA5	Saldo (5) Geldfluss aus der voranschlagswirksamen Gebarung (Saldo 3 + Saldo 4)							-32 929,34	-35 000,00	2 070,66

		MVAG	MVAG	VCQU	Ergebnisrechnung			Finanzierungsrechnung		
		EH	FH		RA 2025	VA 2025	RA - VA	RA 2025	VA 2025	RA - VA
26	Sport und außerschulische Leibeserziehung									
262	Sportplätze									
262000	Sportplätze									
Operative Gebarung										
2/262000+813000	Erträge aus der Auflösung von Investitionszuschüssen (Kapitaltransfers)		2127		2 203,19	2 200,00	3,19			
SU 21 / 31	Summe Erträge / Einzahlungen operative Gebarung				2 203,19	2 200,00	3,19	0,00	0,00	0,00
1/262000-600000	Energiebezüge - Strom	2222	3222	24	3 787,75	4 000,00	-212,25	3 787,75	4 000,00	-212,25
1/262000-600100	Energiebezüge - Gas	2222	3222	24	3 978,09	4 000,00	-21,91	3 978,09	4 000,00	-21,91
1/262000-614000	Instandhaltung von Gebäuden und Bauten	2224	3224	24	435,60	600,00	-164,40	435,60	600,00	-164,40
1/262000-680000	Planmäßige Abschreibung	2226			8 892,04	8 900,00	-7,96			
1/262000-700000	Miet- und Pachtaufwand	2223	3223	24	513,53	500,00	13,53	513,53	500,00	13,53
1/262000-757000	Subventionen an Sportverein	2234	3234	27	561,20	1 500,00	-938,80	561,20	1 500,00	-938,80
1/262000-757200	Subventionen an Jugendmannschaft	2234	3234	27	2 100,00	2 500,00	-400,00	2 100,00	2 500,00	-400,00
SU 22 / 32	Summe Aufwendungen / Auszahlungen operative Gebarung				20 268,21	22 000,00	-1 731,79	11 376,17	13 100,00	-1 723,83
SA 0 / SA 1	(0) Nettoergebnis (21 - 22) / (1) Geldfluss operative Gebarung (31 - 32)				-18 065,02	-19 800,00	1 734,98	-11 376,17	-13 100,00	1 723,83
2/262000+895001	Entnahmen von allgemeinen Haushaltsrücklagen		2301		500,00	500,00				
SU 23	Summe Haushaltsrücklagen				500,00	500,00	0,00	0,00	0,00	0,00
SA00	Nettoergebnis nach Zuw./Entn. Haushaltsrücklagen (Saldo 0 +/- SU23)				-17 565,02	-19 300,00	1 734,98			
Investive Gebarung										
SU 33	Summe Einzahlungen investive Gebarung							0,00	0,00	0,00
SU 34	Summe Auszahlungen investive Gebarung							0,00	0,00	0,00
SA2	Saldo (2) Geldfluss aus der Investiven Gebarung (33 - 34)							0,00	0,00	0,00
SA3	Saldo (3) Nettofinanzierungssaldo (Saldo 1 + Saldo 2)							-11 376,17	-13 100,00	1 723,83
Finanzierungstätigkeit										
SU 35	Summe Einzahlungen aus der Finanzierungstätigkeit							0,00	0,00	0,00
SU 36	Summe Auszahlungen aus der Finanzierungstätigkeit							0,00	0,00	0,00
SA4	Saldo (4) Geldfluss aus der Finanzierungstätigkeit (35 - 36)							0,00	0,00	0,00
SA5	Saldo (5) Geldfluss aus der voranschlagswirksamen Gebarung (Saldo 3 + Saldo 4)							-11 376,17	-13 100,00	1 723,83
269	Sonstige Einrichtungen und Maßnahmen									
269000	Sonstige Einrichtungen und Maßnahmen									
Operative Gebarung										
SU 21 / 31	Summe Erträge / Einzahlungen operative Gebarung				0,00	0,00	0,00	0,00	0,00	0,00
1/269000-600000	Energiebezüge	2222	3222		828,40	1 000,00	-171,60	828,40	1 000,00	-171,60

		MVAG MVAG VCQU			Ergebnisrechnung			Finanzierungsrechnung		
		EH	FH	VCQU	RA 2025	VA 2025	RA - VA	RA 2025	VA 2025	RA - VA
1/269000-757100	TENNIS-, JAGD- U. WURFTONTAUBENVEREIN	2234	3234	27		300,00	-300,00		300,00	-300,00
SU 22 / 32	Summe Aufwendungen / Auszahlungen operative Gebarung				828,40	1 300,00	-471,60	828,40	1 300,00	-471,60
SA 0 / SA 1	(0) Nettoergebnis (21 - 22) / (1) Geldfluss operative Gebarung (31 – 32)				-828,40	-1 300,00	471,60	-828,40	-1 300,00	471,60
SU 23	Summe Haushaltsrücklagen				0,00	0,00	0,00	0,00	0,00	0,00
SA00	Nettoergebnis nach Zuw./Entn. Haushaltsrücklagen (Saldo 0 +/- SU23)				-828,40	-1 300,00	471,60			
Investive Gebarung										
SU 33	Summe Einzahlungen investive Gebarung							0,00	0,00	0,00
SU 34	Summe Auszahlungen investive Gebarung							0,00	0,00	0,00
SA2	Saldo (2) Geldfluss aus der Investiven Gebarung (33 – 34)							0,00	0,00	0,00
SA3	Saldo (3) Nettofinanzierungssaldo (Saldo 1 + Saldo 2)							-828,40	-1 300,00	471,60
Finanzierungstätigkeit										
SU 35	Summe Einzahlungen aus der Finanzierungstätigkeit							0,00	0,00	0,00
SU 36	Summe Auszahlungen aus der Finanzierungstätigkeit							0,00	0,00	0,00
SA4	Saldo (4) Geldfluss aus der Finanzierungstätigkeit (35 – 36)							0,00	0,00	0,00
SA5	Saldo (5) Geldfluss aus der voranschlagswirksamen Gebarung (Saldo 3 + Saldo 4)							-828,40	-1 300,00	471,60

	MVAG EH	MVAG FH	VCQU	Ergebnisrechnung			Finanzierungsrechnung			
				RA 2025	VA 2025	RA - VA	RA 2025	VA 2025	RA - VA	
3 Kunst, Kultur und Kultus										
32	Musik und darstellende Kunst									
320	Ausbildung in Musik und darstellender Kunst									
320000	Ausbildung in Musik und darstellender Kunst									
Operative Gebarung										
SU 21 / 31	Summe Erträge / Einzahlungen operative Gebarung			0,00	0,00	0,00	0,00	0,00	0,00	
1/320000-724000	Reisegebühren - Musikschule	2225	3225	24	607,32	1 200,00	-592,68	607,32	1 200,00	-592,68
1/320000-752000	Laufende Transferzahlungen an Gemeinden, -verbände u. -fonds	2231	3231	26	39 923,18	40 000,00	-76,82	39 923,18	40 000,00	-76,82
SU 22 / 32	Summe Aufwendungen / Auszahlungen operative Gebarung			40 530,50	41 200,00	-669,50	40 530,50	41 200,00	-669,50	
SA 0 / SA 1	(0) Nettoergebnis (21 - 22) / (1) Geldfluss operative Gebarung (31 - 32)			-40 530,50	-41 200,00	669,50	-40 530,50	-41 200,00	669,50	
SU 23	Summe Haushaltsrücklagen			0,00	0,00	0,00	0,00	0,00	0,00	
SA00	Nettoergebnis nach Zuw./Entn. Haushaltsrücklagen (Saldo 0 +/- SU23)			-40 530,50	-41 200,00	669,50				
Investive Gebarung										
SU 33	Summe Einzahlungen investive Gebarung						0,00	0,00	0,00	
SU 34	Summe Auszahlungen investive Gebarung						0,00	0,00	0,00	
SA2	Saldo (2) Geldfluss aus der Investiven Gebarung (33 - 34)						0,00	0,00	0,00	
SA3	Saldo (3) Nettofinanzierungssaldo (Saldo 1 + Saldo 2)						-40 530,50	-41 200,00	669,50	
Finanzierungstätigkeit										
SU 35	Summe Einzahlungen aus der Finanzierungstätigkeit						0,00	0,00	0,00	
SU 36	Summe Auszahlungen aus der Finanzierungstätigkeit						0,00	0,00	0,00	
SA4	Saldo (4) Geldfluss aus der Finanzierungstätigkeit (35 - 36)						0,00	0,00	0,00	
SA5	Saldo (5) Geldfluss aus der voranschlagswirksamen Gebarung (Saldo 3 + Saldo 4)						-40 530,50	-41 200,00	669,50	
321	Einrichtungen der Musikpflege									
321000	Einrichtungen der Musikpflege									
Operative Gebarung										
2/321000+813000	Erträge aus der Auflösung von Investitionszuschüssen (Kapitaltransfers)	2127			200,98		200,98			
6/321000+871000	Bedarfszuweisungen	2121	3121	1	227 000,00	142 000,00	85 000,00	227 000,00	142 000,00	85 000,00
SU 21 / 31	Summe Erträge / Einzahlungen operative Gebarung			227 200,98	142 000,00	85 200,98	227 000,00	142 000,00	85 000,00	
1/321000-757000	LAUFENDE ZUSCHÜSSE AN MUSIKVEREIN	2234	3234	27	152,40	500,00	-347,60	152,40	500,00	-347,60
1/321000-777000	SUBVENTIONEN F.ANSCHAFFUNGEN (MUSIKINST.)	2234		44	1 000,00	1 000,00				
1/321000-777100	SUBVENTION JUGENDAUSBILDUNG	2234		44	400,00	400,00				
SU 22 / 32	Summe Aufwendungen / Auszahlungen operative Gebarung			1 552,40	1 900,00	-347,60	152,40	500,00	-347,60	

		MVAG	MVAG	VCQU	Ergebnisrechnung			Finanzierungsrechnung		
		EH	FH		RA 2025	VA 2025	RA - VA	RA 2025	VA 2025	RA - VA
Finanzierungstätigkeit										
SU 35	Summe Einzahlungen aus der Finanzierungstätigkeit							0,00	0,00	0,00
SU 36	Summe Auszahlungen aus der Finanzierungstätigkeit							0,00	0,00	0,00
SA4	Saldo (4) Geldfluss aus der Finanzierungstätigkeit (35 – 36)							0,00	0,00	0,00
SA5	Saldo (5) Geldfluss aus der voranschlagswirksamen Gebarung (Saldo 3 + Saldo 4)							87,18	100,00	-12,82
362 Denkmalpflege										
362000 Denkmalpflege										
Operative Gebarung										
SU 21 / 31	Summe Erträge / Einzahlungen operative Gebarung				0,00	0,00	0,00	0,00	0,00	0,00
1/362000-619000	INSTANDHALTUNG VON DENKMÄLERN	2224	3224	24	252,00	500,00	-248,00	252,00	500,00	-248,00
SU 22 / 32	Summe Aufwendungen / Auszahlungen operative Gebarung				252,00	500,00	-248,00	252,00	500,00	-248,00
SA 0 / SA 1	(0) Nettoergebnis (21 - 22) / (1) Geldfluss operative Gebarung (31 – 32)				-252,00	-500,00	248,00	-252,00	-500,00	248,00
SU 23	Summe Haushaltsrücklagen				0,00	0,00	0,00	0,00	0,00	0,00
SA00	Nettoergebnis nach Zuw./Entn. Haushaltsrücklagen (Saldo 0 +/- SU23)				-252,00	-500,00	248,00			
Investive Gebarung										
SU 33	Summe Einzahlungen investive Gebarung							0,00	0,00	0,00
SU 34	Summe Auszahlungen investive Gebarung							0,00	0,00	0,00
SA2	Saldo (2) Geldfluss aus der Investiven Gebarung (33 – 34)							0,00	0,00	0,00
SA3	Saldo (3) Nettofinanzierungssaldo (Saldo 1 + Saldo 2)							-252,00	-500,00	248,00
Finanzierungstätigkeit										
SU 35	Summe Einzahlungen aus der Finanzierungstätigkeit							0,00	0,00	0,00
SU 36	Summe Auszahlungen aus der Finanzierungstätigkeit							0,00	0,00	0,00
SA4	Saldo (4) Geldfluss aus der Finanzierungstätigkeit (35 – 36)							0,00	0,00	0,00
SA5	Saldo (5) Geldfluss aus der voranschlagswirksamen Gebarung (Saldo 3 + Saldo 4)							-252,00	-500,00	248,00
363 Altstadterhaltung und Ortsbildpflege										
363000 Altstadterhaltung und Ortsbildpflege										
Operative Gebarung										
SU 21 / 31	Summe Erträge / Einzahlungen operative Gebarung				0,00	0,00	0,00	0,00	0,00	0,00
1/363000-400000	Geringwertige Wirtschaftsgüter (GWG)	2221	3221	23	9,70	300,00	-290,30	9,70	300,00	-290,30
1/363000-459000	Sonstige Verbrauchsgüter Bepflanzung Versch.Verein	2221	3221	23	1 958,56	2 500,00	-541,44	1 958,56	2 500,00	-541,44
SU 22 / 32	Summe Aufwendungen / Auszahlungen operative Gebarung				1 968,26	2 800,00	-831,74	1 968,26	2 800,00	-831,74
SA 0 / SA 1	(0) Nettoergebnis (21 - 22) / (1) Geldfluss operative Gebarung (31 – 32)				-1 968,26	-2 800,00	831,74	-1 968,26	-2 800,00	831,74
SU 23	Summe Haushaltsrücklagen				0,00	0,00	0,00	0,00	0,00	0,00
SA00	Nettoergebnis nach Zuw./Entn. Haushaltsrücklagen (Saldo 0 +/- SU23)				-1 968,26	-2 800,00	831,74			

	MVAG	MVAG	VCQU	Ergebnisrechnung			Finanzierungsrechnung			
				EH	FH		RA 2025	VA 2025	RA - VA	RA 2025
Investive Gebarung										
SU 33								0,00	0,00	0,00
SU 34								0,00	0,00	0,00
SA2								0,00	0,00	0,00
SA3								-1 968,26	-2 800,00	831,74
Finanzierungstätigkeit										
SU 35								0,00	0,00	0,00
SU 36								0,00	0,00	0,00
SA4								0,00	0,00	0,00
SA5								-1 968,26	-2 800,00	831,74
369										
369000										
Operative Gebarung										
SU 21 / 31								0,00	0,00	0,00
1/369000-723000								2 768,90	3 000,00	-231,10
SU 22 / 32								2 768,90	3 000,00	-231,10
SA 0 / SA 1								-2 768,90	-3 000,00	231,10
SU 23								0,00	0,00	0,00
SA00								-2 768,90	-3 000,00	231,10
Investive Gebarung										
SU 33								0,00	0,00	0,00
SU 34								0,00	0,00	0,00
SA2								0,00	0,00	0,00
SA3								-2 768,90	-3 000,00	231,10
Finanzierungstätigkeit										
SU 35								0,00	0,00	0,00
SU 36								0,00	0,00	0,00
SA4								0,00	0,00	0,00
SA5								-2 768,90	-3 000,00	231,10

		MVAG	MVAG	VCQU	Ergebnisrechnung			Finanzierungsrechnung		
		EH	FH		RA 2025	VA 2025	RA - VA	RA 2025	VA 2025	RA - VA
38	Sonstige Kulturpflege									
381	Maßnahmen der Kulturpflege									
381000	Massnahmen der Kulturpflege									
Operative Gebarung										
2/381000+811000	Einnahmen aus der Vermietung und Verpachtung von Sachen	2115	3115	14	860,00	700,00	160,00	860,00	700,00	160,00
SU 21 / 31	Summe Erträge / Einzahlungen operative Gebarung				860,00	700,00	160,00	860,00	700,00	160,00
SU 22 / 32	Summe Aufwendungen / Auszahlungen operative Gebarung				0,00	0,00	0,00	0,00	0,00	0,00
SA 0 / SA 1	(0) Nettoergebnis (21 - 22) / (1) Geldfluss operative Gebarung (31 - 32)				860,00	700,00	160,00	860,00	700,00	160,00
SU 23	Summe Haushaltsrücklagen				0,00	0,00	0,00	0,00	0,00	0,00
SA00	Nettoergebnis nach Zuw./Entn. Haushaltsrücklagen (Saldo 0 +/- SU23)				860,00	700,00	160,00			
Investive Gebarung										
SU 33	Summe Einzahlungen investive Gebarung							0,00	0,00	0,00
SU 34	Summe Auszahlungen investive Gebarung							0,00	0,00	0,00
SA2	Saldo (2) Geldfluss aus der Investiven Gebarung (33 - 34)							0,00	0,00	0,00
SA3	Saldo (3) Nettofinanzierungssaldo (Saldo 1 + Saldo 2)							860,00	700,00	160,00
Finanzierungstätigkeit										
SU 35	Summe Einzahlungen aus der Finanzierungstätigkeit							0,00	0,00	0,00
SU 36	Summe Auszahlungen aus der Finanzierungstätigkeit							0,00	0,00	0,00
SA4	Saldo (4) Geldfluss aus der Finanzierungstätigkeit (35 - 36)							0,00	0,00	0,00
SA5	Saldo (5) Geldfluss aus der voranschlagswirksamen Gebarung (Saldo 3 + Saldo 4)							860,00	700,00	160,00
39	Kultus									
390	Kirchliche Angelegenheiten									
390000	Kirchliche Angelegenheiten									
Operative Gebarung										
SU 21 / 31	Summe Erträge / Einzahlungen operative Gebarung				0,00	0,00	0,00	0,00	0,00	0,00
1/390000-728000	Entgelte für sonstige Leistungen	2225	3225	24	1 700,46	2 000,00	-299,54	1 700,46	2 000,00	-299,54
SU 22 / 32	Summe Aufwendungen / Auszahlungen operative Gebarung				1 700,46	2 000,00	-299,54	1 700,46	2 000,00	-299,54
SA 0 / SA 1	(0) Nettoergebnis (21 - 22) / (1) Geldfluss operative Gebarung (31 - 32)				-1 700,46	-2 000,00	299,54	-1 700,46	-2 000,00	299,54
SU 23	Summe Haushaltsrücklagen				0,00	0,00	0,00	0,00	0,00	0,00
SA00	Nettoergebnis nach Zuw./Entn. Haushaltsrücklagen (Saldo 0 +/- SU23)				-1 700,46	-2 000,00	299,54			
Investive Gebarung										
SU 33	Summe Einzahlungen investive Gebarung							0,00	0,00	0,00
SU 34	Summe Auszahlungen investive Gebarung							0,00	0,00	0,00
SA2	Saldo (2) Geldfluss aus der Investiven Gebarung (33 - 34)							0,00	0,00	0,00

	MVAG	MVAG	VCQU	Ergebnisrechnung			Finanzierungsrechnung			
				EH	FH	RA 2025	VA 2025	RA - VA	RA 2025	VA 2025
SA3										
	Saldo (3) Nettofinanzierungssaldo (Saldo 1 + Saldo 2)						-1 700,46	-2 000,00	299,54	
Finanzierungstätigkeit										
SU 35							0,00	0,00	0,00	
	Summe Einzahlungen aus der Finanzierungstätigkeit						0,00	0,00	0,00	
SU 36							0,00	0,00	0,00	
	Summe Auszahlungen aus der Finanzierungstätigkeit						0,00	0,00	0,00	
SA4							0,00	0,00	0,00	
	Saldo (4) Geldfluss aus der Finanzierungstätigkeit (35 – 36)						0,00	0,00	0,00	
SA5							-1 700,46	-2 000,00	299,54	
	Saldo (5) Geldfluss aus der voranschlagswirksamen Gebarung (Saldo 3 + Saldo 4)						-1 700,46	-2 000,00	299,54	

		MVAG	MVAG	VCQU	Ergebnisrechnung			Finanzierungsrechnung		
		EH	FH		RA 2025	VA 2025	RA - VA	RA 2025	VA 2025	RA - VA
4 Soziale Wohlfahrt und Wohnbauförderung										
41	Allgemeine öffentliche Wohlfahrt									
410	Einrichtungen der allgemeinen Sozialhilfe									
410000	EINRICHTUNGEN D.ALLG.SOZIALHILFE									
Operative Gebarung										
SU 21 / 31	Summe Erträge / Einzahlungen operative Gebarung				0,00	0,00	0,00	0,00	0,00	0,00
1/410000-728000	Entgelte für sonstige Leistungen	2225	3225	24	593,19	600,00	-6,81	593,19	600,00	-6,81
	Druckkostenbeiträge									
SU 22 / 32	Summe Aufwendungen / Auszahlungen operative Gebarung				593,19	600,00	-6,81	593,19	600,00	-6,81
SA 0 / SA 1	(0) Nettoergebnis (21 - 22) / (1) Geldfluss operative Gebarung (31 - 32)				-593,19	-600,00	6,81	-593,19	-600,00	6,81
SU 23	Summe Haushaltsrücklagen				0,00	0,00	0,00	0,00	0,00	0,00
SA00	Nettoergebnis nach Zuw./Entn. Haushaltsrücklagen (Saldo 0 +/- SU23)				-593,19	-600,00	6,81			
Investive Gebarung										
SU 33	Summe Einzahlungen investive Gebarung							0,00	0,00	0,00
SU 34	Summe Auszahlungen investive Gebarung							0,00	0,00	0,00
SA2	Saldo (2) Geldfluss aus der Investiven Gebarung (33 - 34)							0,00	0,00	0,00
SA3	Saldo (3) Nettofinanzierungssaldo (Saldo 1 + Saldo 2)							-593,19	-600,00	6,81
Finanzierungstätigkeit										
SU 35	Summe Einzahlungen aus der Finanzierungstätigkeit							0,00	0,00	0,00
SU 36	Summe Auszahlungen aus der Finanzierungstätigkeit							0,00	0,00	0,00
SA4	Saldo (4) Geldfluss aus der Finanzierungstätigkeit (35 - 36)							0,00	0,00	0,00
SA5	Saldo (5) Geldfluss aus der voranschlagswirksamen Gebarung (Saldo 3 + Saldo 4)							-593,19	-600,00	6,81
419	Sonstige Einrichtungen und Maßnahmen									
419000	Sonstige Einrichtungen und Maßnahmen									
Operative Gebarung										
2/419000+861000	Transfers von Ländern, Landesfonds und Landeskammern	2121	3121	15	32 245,13		32 245,13	32 245,13		32 245,13
SU 21 / 31	Summe Erträge / Einzahlungen operative Gebarung				32 245,13	0,00	32 245,13	32 245,13	0,00	32 245,13
1/419000-751000	SH-WOHNSTZGEM.BEITRAG	2231	3231	26	17 091,28	17 800,00	-708,72	17 091,28	17 800,00	-708,72
1/419000-751100	SOZ.HILFEBEITRAG N.FINANZKRAFT	2231	3231	26	210 723,84	216 000,00	-5 276,16	210 723,84	216 000,00	-5 276,16
SU 22 / 32	Summe Aufwendungen / Auszahlungen operative Gebarung				227 815,12	233 800,00	-5 984,88	227 815,12	233 800,00	-5 984,88
SA 0 / SA 1	(0) Nettoergebnis (21 - 22) / (1) Geldfluss operative Gebarung (31 - 32)				-195 569,99	-233 800,00	38 230,01	-195 569,99	-233 800,00	38 230,01
SU 23	Summe Haushaltsrücklagen				0,00	0,00	0,00	0,00	0,00	0,00
SA00	Nettoergebnis nach Zuw./Entn. Haushaltsrücklagen (Saldo 0 +/- SU23)				-195 569,99	-233 800,00	38 230,01			
Investive Gebarung										
SU 33	Summe Einzahlungen investive Gebarung							0,00	0,00	0,00

		MVAG			Ergebnisrechnung			Finanzierungsrechnung		
		EH	FH	VCQU	RA 2025	VA 2025	RA - VA	RA 2025	VA 2025	RA - VA
SU 34	Summe Auszahlungen investive Gebarung							0,00	0,00	0,00
SA2	Saldo (2) Geldfluss aus der Investiven Gebarung (33 – 34)							0,00	0,00	0,00
SA3	Saldo (3) Nettofinanzierungssaldo (Saldo 1 + Saldo 2)							-195 569,99	-233 800,00	38 230,01
Finanzierungstätigkeit										
SU 35	Summe Einzahlungen aus der Finanzierungstätigkeit							0,00	0,00	0,00
SU 36	Summe Auszahlungen aus der Finanzierungstätigkeit							0,00	0,00	0,00
SA4	Saldo (4) Geldfluss aus der Finanzierungstätigkeit (35 – 36)							0,00	0,00	0,00
SA5	Saldo (5) Geldfluss aus der voranschlagswirksamen Gebarung (Saldo 3 + Saldo 4)							-195 569,99	-233 800,00	38 230,01
42	Freie Wohlfahrt									
423	Essen auf Rädern									
423000	Essen auf Rädern									
Operative Gebarung										
2/423000+810000	Erträge aus Leistungen	2114	3114	13	16 485,80	20 000,00	-3 514,20	16 601,20	20 000,00	-3 398,80
2/423000+816000	Kostenbeiträge (Kostensätze) für sonstige Leistungen	2114	3114	13	1 933,47	2 200,00	-266,53	1 933,47	2 200,00	-266,53
SU 21 / 31	Summe Erträge / Einzahlungen operative Gebarung				18 419,27	22 200,00	-3 780,73	18 534,67	22 200,00	-3 665,33
1/423000-430000	Lebensmittel - Mittagessen	2221	3221	23	16 777,24	20 000,00	-3 222,76	16 777,24	20 000,00	-3 222,76
1/423000-459000	Behälter für Essen auf Rädern	2221	3221	23	1 323,09	1 500,00	-176,91	1 323,09	1 500,00	-176,91
SU 22 / 32	Summe Aufwendungen / Auszahlungen operative Gebarung				18 100,33	21 500,00	-3 399,67	18 100,33	21 500,00	-3 399,67
SA 0 / SA 1	(0) Nettoergebnis (21 - 22) / (1) Geldfluss operative Gebarung (31 – 32)				318,94	700,00	-381,06	434,34	700,00	-265,66
SU 23	Summe Haushaltsrücklagen				0,00	0,00	0,00	0,00	0,00	0,00
SA00	Nettoergebnis nach Zuw./Entn. Haushaltsrücklagen (Saldo 0 +/- SU23)				318,94	700,00	-381,06			
Investive Gebarung										
SU 33	Summe Einzahlungen investive Gebarung							0,00	0,00	0,00
SU 34	Summe Auszahlungen investive Gebarung							0,00	0,00	0,00
SA2	Saldo (2) Geldfluss aus der Investiven Gebarung (33 – 34)							0,00	0,00	0,00
SA3	Saldo (3) Nettofinanzierungssaldo (Saldo 1 + Saldo 2)							434,34	700,00	-265,66
Finanzierungstätigkeit										
SU 35	Summe Einzahlungen aus der Finanzierungstätigkeit							0,00	0,00	0,00
SU 36	Summe Auszahlungen aus der Finanzierungstätigkeit							0,00	0,00	0,00
SA4	Saldo (4) Geldfluss aus der Finanzierungstätigkeit (35 – 36)							0,00	0,00	0,00
SA5	Saldo (5) Geldfluss aus der voranschlagswirksamen Gebarung (Saldo 3 + Saldo 4)							434,34	700,00	-265,66

		MVAG MVAG VCQU			Ergebnisrechnung			Finanzierungsrechnung		
		EH	FH		RA 2025	VA 2025	RA - VA	RA 2025	VA 2025	RA - VA
429	Sonstige Einrichtungen und Maßnahmen									
429000	Sonstige Einrichtungen und Maßnahmen									
Operative Gebarung										
SU 21 / 31	Summe Erträge / Einzahlungen operative Gebarung				0,00	0,00	0,00	0,00	0,00	0,00
1/429000-768000	FREIE WOHLFAHRT FÜR BEDÜRFTIGE (Spenden, Heizkostenzusch.)	2234	3234	27	500,00	1 000,00	-500,00	500,00	1 000,00	-500,00
1/429000-768100	ALTENBETREUUNG Pensionisten u.Junggebliebene, Busfahrten	2234	3234	27	1 416,10	3 000,00	-1 583,90	1 416,10	3 000,00	-1 583,90
SU 22 / 32	Summe Aufwendungen / Auszahlungen operative Gebarung				1 916,10	4 000,00	-2 083,90	1 916,10	4 000,00	-2 083,90
SA 0 / SA 1	(0) Nettoergebnis (21 - 22) / (1) Geldfluss operative Gebarung (31 – 32)				-1 916,10	-4 000,00	2 083,90	-1 916,10	-4 000,00	2 083,90
SU 23	Summe Haushaltsrücklagen				0,00	0,00	0,00	0,00	0,00	0,00
SA00	Nettoergebnis nach Zuw./Entn. Haushaltsrücklagen (Saldo 0 +/- SU23)				-1 916,10	-4 000,00	2 083,90			
Investive Gebarung										
SU 33	Summe Einzahlungen investive Gebarung							0,00	0,00	0,00
SU 34	Summe Auszahlungen investive Gebarung							0,00	0,00	0,00
SA2	Saldo (2) Geldfluss aus der Investiven Gebarung (33 – 34)							0,00	0,00	0,00
SA3	Saldo (3) Nettofinanzierungssaldo (Saldo 1 + Saldo 2)							-1 916,10	-4 000,00	2 083,90
Finanzierungstätigkeit										
SU 35	Summe Einzahlungen aus der Finanzierungstätigkeit							0,00	0,00	0,00
SU 36	Summe Auszahlungen aus der Finanzierungstätigkeit							0,00	0,00	0,00
SA4	Saldo (4) Geldfluss aus der Finanzierungstätigkeit (35 – 36)							0,00	0,00	0,00
SA5	Saldo (5) Geldfluss aus der voranschlagswirksamen Gebarung (Saldo 3 + Saldo 4)							-1 916,10	-4 000,00	2 083,90
43	Jugendwohlfahrt									
439	Sonstige Einrichtungen und Maßnahmen									
439000	Sonstige Einrichtungen und Maßnahmen									
Operative Gebarung										
SU 21 / 31	Summe Erträge / Einzahlungen operative Gebarung				0,00	0,00	0,00	0,00	0,00	0,00
1/439000-751000	JUGENDWOHLFAHRTS-UMLAGE	2231	3231	26	39 973,49	41 000,00	-1 026,51	39 973,49	41 000,00	-1 026,51
1/439000-768000	Sonstige laufende Transfer- zahlungen an private Haushalte	2234	3234	27		100,00	-100,00		100,00	-100,00
SU 22 / 32	Summe Aufwendungen / Auszahlungen operative Gebarung				39 973,49	41 100,00	-1 126,51	39 973,49	41 100,00	-1 126,51
SA 0 / SA 1	(0) Nettoergebnis (21 - 22) / (1) Geldfluss operative Gebarung (31 – 32)				-39 973,49	-41 100,00	1 126,51	-39 973,49	-41 100,00	1 126,51
SU 23	Summe Haushaltsrücklagen				0,00	0,00	0,00	0,00	0,00	0,00
SA00	Nettoergebnis nach Zuw./Entn. Haushaltsrücklagen (Saldo 0 +/- SU23)				-39 973,49	-41 100,00	1 126,51			
Investive Gebarung										
SU 33	Summe Einzahlungen investive Gebarung							0,00	0,00	0,00

	MVAG	MVAG	VCQU	Ergebnisrechnung			Finanzierungsrechnung					
				EH	FH		RA 2025	VA 2025	RA - VA	RA 2025	VA 2025	RA - VA
SU 34								0,00	0,00	0,00		
SA2								0,00	0,00	0,00		
SA3								-39 973,49	-41 100,00	1 126,51		
Finanzierungstätigkeit												
SU 35								0,00	0,00	0,00		
SU 36								0,00	0,00	0,00		
SA4								0,00	0,00	0,00		
SA5								-39 973,49	-41 100,00	1 126,51		
46												
469												
469000												
Operative Gebarung												
SU 21 / 31								0,00	0,00	0,00		
1/469000-413000				2221	3221	23	1 034,80	1 300,00	-265,20	1 034,80	1 300,00	-265,20
SU 22 / 32							1 034,80	1 300,00	-265,20	1 034,80	1 300,00	-265,20
SA 0 / SA 1							-1 034,80	-1 300,00	265,20	-1 034,80	-1 300,00	265,20
SU 23							0,00	0,00	0,00	0,00	0,00	0,00
SA00							-1 034,80	-1 300,00	265,20			
Investive Gebarung												
SU 33								0,00	0,00	0,00		
SU 34								0,00	0,00	0,00		
SA2								0,00	0,00	0,00		
SA3								-1 034,80	-1 300,00	265,20		
Finanzierungstätigkeit												
SU 35								0,00	0,00	0,00		
SU 36								0,00	0,00	0,00		
SA4								0,00	0,00	0,00		
SA5								-1 034,80	-1 300,00	265,20		

		MVAG	MVAG	VCQU	Ergebnisrechnung			Finanzierungsrechnung		
		EH	FH		RA 2025	VA 2025	RA - VA	RA 2025	VA 2025	RA - VA
5 Gesundheit										
51	Gesundheitsdienst									
510	Medizinische Bereichsversorgung									
510000	Medizinische Bereichsversorgung									
Operative Gebarung										
2/510000+828000	Rückersätze von Ausgaben Totenbeschau	2116	3116	18	441,00	500,00	-59,00	441,00	500,00	-59,00
SU 21 / 31	Summe Erträge / Einzahlungen operative Gebarung				441,00	500,00	-59,00	441,00	500,00	-59,00
1/510000-728000	TOTENBESCHAUGEBÜHREN	2225	3225	24	441,00	600,00	-159,00	441,00	600,00	-159,00
1/510000-751000	BEITRAG AN PENSIONSVERBAND	2231	3231	26	5 212,77	5 300,00	-87,23	5 212,77	5 300,00	-87,23
SU 22 / 32	Summe Aufwendungen / Auszahlungen operative Gebarung				5 653,77	5 900,00	-246,23	5 653,77	5 900,00	-246,23
SA 0 / SA 1	(0) Nettoergebnis (21 - 22) / (1) Geldfluss operative Gebarung (31 - 32)				-5 212,77	-5 400,00	187,23	-5 212,77	-5 400,00	187,23
SU 23	Summe Haushaltsrücklagen				0,00	0,00	0,00	0,00	0,00	0,00
SA00	Nettoergebnis nach Zuw./Entn. Haushaltsrücklagen (Saldo 0 +/- SU23)				-5 212,77	-5 400,00	187,23			
Investive Gebarung										
SU 33	Summe Einzahlungen investive Gebarung							0,00	0,00	0,00
SU 34	Summe Auszahlungen investive Gebarung							0,00	0,00	0,00
SA2	Saldo (2) Geldfluss aus der Investiven Gebarung (33 - 34)							0,00	0,00	0,00
SA3	Saldo (3) Nettofinanzierungssaldo (Saldo 1 + Saldo 2)							-5 212,77	-5 400,00	187,23
Finanzierungstätigkeit										
SU 35	Summe Einzahlungen aus der Finanzierungstätigkeit							0,00	0,00	0,00
SU 36	Summe Auszahlungen aus der Finanzierungstätigkeit							0,00	0,00	0,00
SA4	Saldo (4) Geldfluss aus der Finanzierungstätigkeit (35 - 36)							0,00	0,00	0,00
SA5	Saldo (5) Geldfluss aus der voranschlagswirksamen Gebarung (Saldo 3 + Saldo 4)							-5 212,77	-5 400,00	187,23
52	Umweltschutz									
520	Natur- und Landschaftsschutz									
520000	Natur- und Landschaftsschutz									
Operative Gebarung										
SU 21 / 31	Summe Erträge / Einzahlungen operative Gebarung				0,00	0,00	0,00	0,00	0,00	0,00
1/520000-728000	Entgelte für sonstige Leistungen Energiebeauftragter	2225	3225	24	3 850,52	3 900,00	-49,48	3 850,52	3 900,00	-49,48
SU 22 / 32	Summe Aufwendungen / Auszahlungen operative Gebarung				3 850,52	3 900,00	-49,48	3 850,52	3 900,00	-49,48
SA 0 / SA 1	(0) Nettoergebnis (21 - 22) / (1) Geldfluss operative Gebarung (31 - 32)				-3 850,52	-3 900,00	49,48	-3 850,52	-3 900,00	49,48
SU 23	Summe Haushaltsrücklagen				0,00	0,00	0,00	0,00	0,00	0,00
SA00	Nettoergebnis nach Zuw./Entn. Haushaltsrücklagen (Saldo 0 +/- SU23)				-3 850,52	-3 900,00	49,48			

	MVAG	MVAG	VCQU	Ergebnisrechnung			Finanzierungsrechnung		
				EH	FH		RA 2025	VA 2025	RA - VA
Investive Gebarung									
SU 33	Summe Einzahlungen investive Gebarung						0,00	0,00	0,00
5/520000-042000	Baumkatasterdatenbank		3415					8 000,00	-8 000,00
SU 34	Summe Auszahlungen investive Gebarung						0,00	8 000,00	-8 000,00
SA2	Saldo (2) Geldfluss aus der Investiven Gebarung (33 – 34)						0,00	-8 000,00	8 000,00
SA3	Saldo (3) Nettofinanzierungssaldo (Saldo 1 + Saldo 2)						-3 850,52	-11 900,00	8 049,48
Finanzierungstätigkeit									
SU 35	Summe Einzahlungen aus der Finanzierungstätigkeit						0,00	0,00	0,00
SU 36	Summe Auszahlungen aus der Finanzierungstätigkeit						0,00	0,00	0,00
SA4	Saldo (4) Geldfluss aus der Finanzierungstätigkeit (35 – 36)						0,00	0,00	0,00
SA5	Saldo (5) Geldfluss aus der voranschlagswirksamen Gebarung (Saldo 3 + Saldo 4)						-3 850,52	-11 900,00	8 049,48
56 Krankenanstalten anderer Rechtsträger									
562 Sprengelbeiträge									
562000 Sprengelbeiträge									
Operative Gebarung									
2/562000+861000	Transfers von Ländern, Landesfonds und Landeskammern	2121	3121			4 237,69		4 237,69	4 237,69
SU 21 / 31	Summe Erträge / Einzahlungen operative Gebarung					4 237,69	0,00	4 237,69	4 237,69
1/562000-752000	NÖKAS (ZWECKAUFWAND)	2231	3231	26		360 595,28	363 000,00	-2 404,72	360 595,28
SU 22 / 32	Summe Aufwendungen / Auszahlungen operative Gebarung					360 595,28	363 000,00	-2 404,72	360 595,28
SA 0 / SA 1	(0) Nettoergebnis (21 - 22) / (1) Geldfluss operative Gebarung (31 – 32)					-356 357,59	-363 000,00	6 642,41	-356 357,59
SU 23	Summe Haushaltsrücklagen					0,00	0,00	0,00	0,00
SA00	Nettoergebnis nach Zuw./Entn. Haushaltsrücklagen (Saldo 0 +/- SU23)					-356 357,59	-363 000,00	6 642,41	
Investive Gebarung									
SU 33	Summe Einzahlungen investive Gebarung							0,00	0,00
SU 34	Summe Auszahlungen investive Gebarung							0,00	0,00
SA2	Saldo (2) Geldfluss aus der Investiven Gebarung (33 – 34)							0,00	0,00
SA3	Saldo (3) Nettofinanzierungssaldo (Saldo 1 + Saldo 2)							-356 357,59	-363 000,00
Finanzierungstätigkeit									
SU 35	Summe Einzahlungen aus der Finanzierungstätigkeit							0,00	0,00
SU 36	Summe Auszahlungen aus der Finanzierungstätigkeit							0,00	0,00
SA4	Saldo (4) Geldfluss aus der Finanzierungstätigkeit (35 – 36)							0,00	0,00
SA5	Saldo (5) Geldfluss aus der voranschlagswirksamen Gebarung (Saldo 3 + Saldo 4)							-356 357,59	-363 000,00

	MVAG EH	MVAG FH	VCQU	Ergebnisrechnung			Finanzierungsrechnung			
				RA 2025	VA 2025	RA - VA	RA 2025	VA 2025	RA - VA	
562100	Sprengelbeiträge 1									
Operative Gebarung										
SU 21 / 31	Summe Erträge / Einzahlungen operative Gebarung			0,00	0,00	0,00	0,00	0,00	0,00	
1/562100-752000	NÖKAS (VERWALTUNGS-AUFWAND)	2231	3231	26	17,21	100,00	-82,79	17,21	100,00	-82,79
SU 22 / 32	Summe Aufwendungen / Auszahlungen operative Gebarung			17,21	100,00	-82,79	17,21	100,00	-82,79	
SA 0 / SA 1	(0) Nettoergebnis (21 - 22) / (1) Geldfluss operative Gebarung (31 - 32)			-17,21	-100,00	82,79	-17,21	-100,00	82,79	
SU 23	Summe Haushaltsrücklagen			0,00	0,00	0,00	0,00	0,00	0,00	
SA00	Nettoergebnis nach Zuw./Entn. Haushaltsrücklagen (Saldo 0 +/- SU23)			-17,21	-100,00	82,79				
Investive Gebarung										
SU 33	Summe Einzahlungen investive Gebarung						0,00	0,00	0,00	
SU 34	Summe Auszahlungen investive Gebarung						0,00	0,00	0,00	
SA2	Saldo (2) Geldfluss aus der Investiven Gebarung (33 - 34)						0,00	0,00	0,00	
SA3	Saldo (3) Nettofinanzierungssaldo (Saldo 1 + Saldo 2)						-17,21	-100,00	82,79	
Finanzierungstätigkeit										
SU 35	Summe Einzahlungen aus der Finanzierungstätigkeit						0,00	0,00	0,00	
SU 36	Summe Auszahlungen aus der Finanzierungstätigkeit						0,00	0,00	0,00	
SA4	Saldo (4) Geldfluss aus der Finanzierungstätigkeit (35 - 36)						0,00	0,00	0,00	
SA5	Saldo (5) Geldfluss aus der voranschlagswirksamen Gebarung (Saldo 3 + Saldo 4)						-17,21	-100,00	82,79	

		MVAG	MVAG	VCQU	Ergebnisrechnung			Finanzierungsrechnung		
		EH	FH		RA 2025	VA 2025	RA - VA	RA 2025	VA 2025	RA - VA
6 Straßen- und Wasserbau, Verkehr										
61	Straßenbau									
612	Gemeindestraßen									
612000	Gemeindestraßen									
Operative Gebarung										
2/612000+808000	VERKAUF VON HAUSNUMMERNTAFELN	2116	3116	16	132,00	200,00	-68,00	132,00	200,00	-68,00
2/612000+813000	Erträge aus der Auflösung von Investitionszuschüssen (Kapitaltransfers)	2127			140,62	100,00	40,62			
2/612000+823000	Rücklagenzinsen	2131	3131	14	1 433,20	2 300,00	-866,80	1 433,20	2 300,00	-866,80
2/612000+829000	Schadensersatzleistung Versicherung	2116	3116		189,58	200,00	-10,42	189,58	200,00	-10,42
SU 21 / 31	Summe Erträge / Einzahlungen operative Gebarung				1 895,40	2 800,00	-904,60	1 754,78	2 700,00	-945,22
1/612000-413000	HAUSNUMMERNTAFELN	2221	3221	23	131,27	200,00	-68,73	131,27	200,00	-68,73
1/612000-611000	INSTANDHALTUNG DER GEMEINDESTRASSEN	2224	3224	24	3 602,70	4 000,00	-397,30	3 602,70	4 000,00	-397,30
1/612000-616000	INSTANDHALTUNG DER MASCHINEN	2224	3224	24	4 831,27	7 000,00	-2 168,73	4 831,27	7 000,00	-2 168,73
1/612000-617000	INSTANDHALTUNG DER FAHRZEUGE	2224	3224	24	5 792,88	7 000,00	-1 207,12	5 792,88	7 000,00	-1 207,12
1/612000-659000	Geldverkehrs- und Bankspesen	2244	3244	24		100,00	-100,00		100,00	-100,00
1/612000-680000	Planmäßige Abschreibung	2226			108 318,99	103 200,00	5 118,99			
1/612000-700000	MIETZINSE	2223	3223	24	50,00	200,00	-150,00	50,00	200,00	-150,00
1/612000-710000	Öffentliche Abgaben, ohne Gebühren gemäß FAG	2225	3225	24	358,30	400,00	-41,70	358,30	400,00	-41,70
SU 22 / 32	Summe Aufwendungen / Auszahlungen operative Gebarung				123 085,41	122 100,00	985,41	14 766,42	18 900,00	-4 133,58
SA 0 / SA 1	(0) Nettoergebnis (21 - 22) / (1) Geldfluss operative Gebarung (31 - 32)				-121 190,01	-119 300,00	-1 890,01	-13 011,64	-16 200,00	3 188,36
2/612000+895001	Entnahmen von allgemeinen Haushaltsrücklagen	2301				20 000,00	-20 000,00			
1/612000-794001	Zuweisung an zweckgebundene Haushaltsrücklagen	2401			1 074,90	7 000,00	-5 925,10			
SU 23	Summe Haushaltsrücklagen				-1 074,90	13 000,00	-14 074,90	0,00	0,00	0,00
SA00	Nettoergebnis nach Zuw./Entn. Haushaltsrücklagen (Saldo 0 +/- SU23)				-122 264,91	-106 300,00	-15 964,91			
Investive Gebarung										
SU 33	Summe Einzahlungen investive Gebarung							0,00	0,00	0,00
5/612000-002000	STRASSENBAU STRASSENBAU, BELEUCHTUNG		3412	1 40				57 449,98	55 000,00	2 449,98
SU 34	Summe Auszahlungen investive Gebarung							57 449,98	55 000,00	2 449,98
SA2	Saldo (2) Geldfluss aus der Investiven Gebarung (33 - 34)							-57 449,98	-55 000,00	-2 449,98
SA3	Saldo (3) Nettofinanzierungssaldo (Saldo 1 + Saldo 2)							-70 461,62	-71 200,00	738,38

		MVAG	MVAG	VCQU	Ergebnisrechnung			Finanzierungsrechnung		
		EH	FH		RA 2025	VA 2025	RA - VA	RA 2025	VA 2025	RA - VA
Finanzierungstätigkeit										
SU 35	Summe Einzahlungen aus der Finanzierungstätigkeit							0,00	0,00	0,00
SU 36	Summe Auszahlungen aus der Finanzierungstätigkeit							0,00	0,00	0,00
SA4	Saldo (4) Geldfluss aus der Finanzierungstätigkeit (35 – 36)							0,00	0,00	0,00
SA5	Saldo (5) Geldfluss aus der voranschlagswirksamen Gebarung (Saldo 3 + Saldo 4)							-70 461,62	-71 200,00	738,38
63 Schutzwasserbau										
631 Konkurrenzgewässer										
631000 Konkurrenzgewässer										
Operative Gebarung										
SU 21 / 31	Summe Erträge / Einzahlungen operative Gebarung				0,00	0,00	0,00	0,00	0,00	0,00
1/631000-752000	BEITRÄGE AN WASSERVERBÄNDE	2231	3231	26	16 238,00	16 300,00	-62,00	16 238,00	16 300,00	-62,00
SU 22 / 32	Summe Aufwendungen / Auszahlungen operative Gebarung				16 238,00	16 300,00	-62,00	16 238,00	16 300,00	-62,00
SA 0 / SA 1	(0) Nettoergebnis (21 - 22) / (1) Geldfluss operative Gebarung (31 – 32)				-16 238,00	-16 300,00	62,00	-16 238,00	-16 300,00	62,00
SU 23	Summe Haushaltsrücklagen				0,00	0,00	0,00	0,00	0,00	0,00
SA00	Nettoergebnis nach Zuw./Entn. Haushaltsrücklagen (Saldo 0 +/- SU23)				-16 238,00	-16 300,00	62,00			
Investive Gebarung										
SU 33	Summe Einzahlungen investive Gebarung							0,00	0,00	0,00
SU 34	Summe Auszahlungen investive Gebarung							0,00	0,00	0,00
SA2	Saldo (2) Geldfluss aus der Investiven Gebarung (33 – 34)							0,00	0,00	0,00
SA3	Saldo (3) Nettofinanzierungssaldo (Saldo 1 + Saldo 2)							-16 238,00	-16 300,00	62,00
Finanzierungstätigkeit										
SU 35	Summe Einzahlungen aus der Finanzierungstätigkeit							0,00	0,00	0,00
SU 36	Summe Auszahlungen aus der Finanzierungstätigkeit							0,00	0,00	0,00
SA4	Saldo (4) Geldfluss aus der Finanzierungstätigkeit (35 – 36)							0,00	0,00	0,00
SA5	Saldo (5) Geldfluss aus der voranschlagswirksamen Gebarung (Saldo 3 + Saldo 4)							-16 238,00	-16 300,00	62,00
64 Straßenverkehr										
640 Einrichtungen und Maßnahmen nach der Straßenverkehrsordnung										
640000 Einrichtung und Maßnahmen der Strassenverkehrsordnung										
Operative Gebarung										
2/640000+868000	GEMEINDESTRASSENSTRAFEN	2124	3124	16	1 420,00	2 000,00	-580,00	1 420,00	2 000,00	-580,00
SU 21 / 31	Summe Erträge / Einzahlungen operative Gebarung				1 420,00	2 000,00	-580,00	1 420,00	2 000,00	-580,00
1/640000-619000	INSTANDHALTUNG D.STRASSENVERKEHRSZEICHEN	2224	3224	24		200,00	-200,00		200,00	-200,00

		MVAG		Ergebnisrechnung			Finanzierungsrechnung			
		MVAG VCQU	EH	FH	RA 2025	VA 2025	RA - VA	RA 2025	VA 2025	RA - VA
1/640000-680000	Planmäßige Abschreibung		2226		1 692,29	1 700,00	-7,71			
SU 22 / 32	Summe Aufwendungen / Auszahlungen operative Gebarung				1 692,29	1 900,00	-207,71	0,00	200,00	-200,00
SA 0 / SA 1	(0) Nettoergebnis (21 - 22) / (1) Geldfluss operative Gebarung (31 - 32)				-272,29	100,00	-372,29	1 420,00	1 800,00	-380,00
SU 23	Summe Haushaltsrücklagen				0,00	0,00	0,00	0,00	0,00	0,00
SA00	Nettoergebnis nach Zuw./Entn. Haushaltsrücklagen (Saldo 0 +/- SU23)				-272,29	100,00	-372,29			
Investive Gebarung										
SU 33	Summe Einzahlungen investive Gebarung							0,00	0,00	0,00
1/640000-050000	ANKAUF VON VERKEHRSZEICHEN U. -SPIEGELN			3412 2 40					500,00	-500,00
SU 34	Summe Auszahlungen investive Gebarung							0,00	500,00	-500,00
SA2	Saldo (2) Geldfluss aus der Investiven Gebarung (33 - 34)							0,00	-500,00	500,00
SA3	Saldo (3) Nettofinanzierungssaldo (Saldo 1 + Saldo 2)							1 420,00	1 300,00	120,00
Finanzierungstätigkeit										
SU 35	Summe Einzahlungen aus der Finanzierungstätigkeit							0,00	0,00	0,00
SU 36	Summe Auszahlungen aus der Finanzierungstätigkeit							0,00	0,00	0,00
SA4	Saldo (4) Geldfluss aus der Finanzierungstätigkeit (35 - 36)							0,00	0,00	0,00
SA5	Saldo (5) Geldfluss aus der voranschlagswirksamen Gebarung (Saldo 3 + Saldo 4)							1 420,00	1 300,00	120,00

		MVAG	MVAG	VCQU	Ergebnisrechnung			Finanzierungsrechnung		
		EH	FH		RA 2025	VA 2025	RA - VA	RA 2025	VA 2025	RA - VA
7 Wirtschaftsförderung										
71	Grundlagenverbesserung in der Land- und Forstwirtschaft									
710	Land- und forstwirtschaftlicher Wegebau									
710000	Land- und forstwirtschaftlicher Wegebau									
Operative Gebarung										
2/710000+813000	Erträge aus der Auflösung von Investitionszuschüssen (Kapitaltransfers)	2127			2 627,36	2 200,00	427,36			
6/710000+871000	Bedarfszuweisungen Bund/Land	2121	3121	1 33	4 250,00	4 300,00	-50,00	4 250,00	4 300,00	-50,00
SU 21 / 31	Summe Erträge / Einzahlungen operative Gebarung				6 877,36	6 500,00	377,36	4 250,00	4 300,00	-50,00
1/710000-680000	Planmäßige Abschreibung	2226			165 121,31	163 300,00	1 821,31			
SU 22 / 32	Summe Aufwendungen / Auszahlungen operative Gebarung				165 121,31	163 300,00	1 821,31	0,00	0,00	0,00
SA 0 / SA 1	(0) Nettoergebnis (21 - 22) / (1) Geldfluss operative Gebarung (31 - 32)				-158 243,95	-156 800,00	-1 443,95	4 250,00	4 300,00	-50,00
6/710000+895001	Entnahmen von allgemeinen Haushaltsrücklagen	2301	1		9 863,20	8 400,00	1 463,20			
SU 23	Summe Haushaltsrücklagen				9 863,20	8 400,00	1 463,20	0,00	0,00	0,00
SA00	Nettoergebnis nach Zuw./Entn. Haushaltsrücklagen (Saldo 0 +/- SU23)				-148 380,75	-148 400,00	19,25			
Investive Gebarung										
6/710000+301000	Kapitaltransfers von Ländern, Landesfonds und Landeskammern		3331	1 33				4 250,00	4 300,00	-50,00
SU 33	Summe Einzahlungen investive Gebarung							4 250,00	4 300,00	-50,00
5/710000-002000	Güterwege		3412	1 40				18 363,20	17 000,00	1 363,20
SU 34	Summe Auszahlungen investive Gebarung							18 363,20	17 000,00	1 363,20
SA2	Saldo (2) Geldfluss aus der Investiven Gebarung (33 - 34)							-14 113,20	-12 700,00	-1 413,20
SA3	Saldo (3) Nettofinanzierungssaldo (Saldo 1 + Saldo 2)							-9 863,20	-8 400,00	-1 463,20
Finanzierungstätigkeit										
SU 35	Summe Einzahlungen aus der Finanzierungstätigkeit							0,00	0,00	0,00
SU 36	Summe Auszahlungen aus der Finanzierungstätigkeit							0,00	0,00	0,00
SA4	Saldo (4) Geldfluss aus der Finanzierungstätigkeit (35 - 36)							0,00	0,00	0,00
SA5	Saldo (5) Geldfluss aus der voranschlagswirksamen Gebarung (Saldo 3 + Saldo 4)							-9 863,20	-8 400,00	-1 463,20
75	Förderung der Energiewirtschaft									
759	Sonstige Energieträger									
759000	Sonstige Energieträger									
Operative Gebarung										
2/759000+828000	Rückersätze von Ausgaben	2116	3116	18		500,00	-500,00		500,00	-500,00
SU 21 / 31	Summe Erträge / Einzahlungen operative Gebarung				0,00	500,00	-500,00	0,00	500,00	-500,00

	MVAG	MVAG	VCQU	Ergebnisrechnung			Finanzierungsrechnung				
				EH	FH	RA 2025	VA 2025	RA - VA	RA 2025	VA 2025	RA - VA
SU 22 / 32											
SA 0 / SA 1											
SU 23											
SA00											
Investive Gebarung											
SU 33											
SU 34											
SA2											
SA3											
Finanzierungstätigkeit											
SU 35											
SU 36											
SA4											
SA5											
77 Förderung des Tourismus											
771 Maßnahmen zur Förderung des Tourismus											
771000 Maßnahmen zur Förderung des Tourismus											
Operative Gebarung											
SU 21 / 31											
1/771000-757000											
SU 22 / 32											
SA 0 / SA 1											
SU 23											
SA00											
Investive Gebarung											
SU 33											
SU 34											
SA2											
SA3											
Finanzierungstätigkeit											
SU 35											
SU 36											
SA4											
SA5											

	MVAG EH	MVAG FH	VCQU	Ergebnisrechnung			Finanzierungsrechnung			
				RA 2025	VA 2025	RA - VA	RA 2025	VA 2025	RA - VA	
78	Förderung von Handel, Gewerbe und Industrie									
782	Wirtschaftspolitische Maßnahmen									
782000	WIRTSCHAFTSPOLITISCHE MASSNAHMEN									
Operative Gebarung										
SU 21 / 31	Summe Erträge / Einzahlungen operative Gebarung			0,00	0,00	0,00	0,00	0,00	0,00	
1/782000-728020	Unterstützungsbeitrag Regionalbad Gänsersdorf	2225	3225	24	1 486,86	1 500,00	-13,14	1 486,86	1 500,00	-13,14
SU 22 / 32	Summe Aufwendungen / Auszahlungen operative Gebarung			1 486,86	1 500,00	-13,14	1 486,86	1 500,00	-13,14	
SA 0 / SA 1	(0) Nettoergebnis (21 - 22) / (1) Geldfluss operative Gebarung (31 – 32)			-1 486,86	-1 500,00	13,14	-1 486,86	-1 500,00	13,14	
SU 23	Summe Haushaltsrücklagen			0,00	0,00	0,00	0,00	0,00	0,00	
SA00	Nettoergebnis nach Zuw./Entn. Haushaltsrücklagen (Saldo 0 +/- SU23)			-1 486,86	-1 500,00	13,14				
Investive Gebarung										
SU 33	Summe Einzahlungen investive Gebarung						0,00	0,00	0,00	
SU 34	Summe Auszahlungen investive Gebarung						0,00	0,00	0,00	
SA2	Saldo (2) Geldfluss aus der Investiven Gebarung (33 – 34)						0,00	0,00	0,00	
SA3	Saldo (3) Nettofinanzierungssaldo (Saldo 1 + Saldo 2)						-1 486,86	-1 500,00	13,14	
Finanzierungstätigkeit										
SU 35	Summe Einzahlungen aus der Finanzierungstätigkeit						0,00	0,00	0,00	
SU 36	Summe Auszahlungen aus der Finanzierungstätigkeit						0,00	0,00	0,00	
SA4	Saldo (4) Geldfluss aus der Finanzierungstätigkeit (35 – 36)						0,00	0,00	0,00	
SA5	Saldo (5) Geldfluss aus der voranschlagswirksamen Gebarung (Saldo 3 + Saldo 4)						-1 486,86	-1 500,00	13,14	

	MVAG EH	MVAG FH	VCQU	Ergebnisrechnung			Finanzierungsrechnung			
				RA 2025	VA 2025	RA - VA	RA 2025	VA 2025	RA - VA	
8 Dienstleistungen										
81	Öffentliche Einrichtungen (soweit nicht dem Abschnitt 85 zuzuordnen)									
814	Straßenreinigung									
814000	Straßenreinigung									
Operative Gebarung										
SU 21 / 31	Summe Erträge / Einzahlungen operative Gebarung			0,00	0,00	0,00	0,00	0,00	0,00	
1/814000-728000	Entgelte für sonstige Leistungen Winterdienst	2225	3225	24	898,02	3 000,00	-2 101,98	1 099,46	3 000,00	-1 900,54
SU 22 / 32	Summe Aufwendungen / Auszahlungen operative Gebarung			898,02	3 000,00	-2 101,98	1 099,46	3 000,00	-1 900,54	
SA 0 / SA 1	(0) Nettoergebnis (21 - 22) / (1) Geldfluss operative Gebarung (31 - 32)			-898,02	-3 000,00	2 101,98	-1 099,46	-3 000,00	1 900,54	
SU 23	Summe Haushaltsrücklagen			0,00	0,00	0,00	0,00	0,00	0,00	
SA00	Nettoergebnis nach Zuw./Entn. Haushaltsrücklagen (Saldo 0 +/- SU23)			-898,02	-3 000,00	2 101,98				
Investive Gebarung										
SU 33	Summe Einzahlungen investive Gebarung						0,00	0,00	0,00	
SU 34	Summe Auszahlungen investive Gebarung						0,00	0,00	0,00	
SA2	Saldo (2) Geldfluss aus der Investiven Gebarung (33 - 34)						0,00	0,00	0,00	
SA3	Saldo (3) Nettofinanzierungssaldo (Saldo 1 + Saldo 2)						-1 099,46	-3 000,00	1 900,54	
Finanzierungstätigkeit										
SU 35	Summe Einzahlungen aus der Finanzierungstätigkeit						0,00	0,00	0,00	
SU 36	Summe Auszahlungen aus der Finanzierungstätigkeit						0,00	0,00	0,00	
SA4	Saldo (4) Geldfluss aus der Finanzierungstätigkeit (35 - 36)						0,00	0,00	0,00	
SA5	Saldo (5) Geldfluss aus der voranschlagswirksamen Gebarung (Saldo 3 + Saldo 4)						-1 099,46	-3 000,00	1 900,54	
815	Park- und Gartenanlagen, Kinderspielplätze									
815000	Park- und Gartenanlagen, Kinderspielplätze									
Operative Gebarung										
6/815000+871000	Kapitaltransfers aus Gemeinde-Bedarfszuweisungsmittel	2121	3121	1 33	50 000,00	40 000,00	10 000,00	50 000,00	40 000,00	10 000,00
SU 21 / 31	Summe Erträge / Einzahlungen operative Gebarung			50 000,00	40 000,00	10 000,00	50 000,00	40 000,00	10 000,00	
1/815000-400000	Geringwertige Wirtschaftsgüter des Anlagevermögens	2221	3221	23	329,44	1 000,00	-670,56	329,44	1 000,00	-670,56
1/815000-459000	Sonstige Verbrauchsgüter	2221	3221	23	1 862,50	2 000,00	-137,50	1 862,50	2 000,00	-137,50
1/815000-618000	Instandhaltung der Geräte	2224	3224	24	1 080,00	1 200,00	-120,00	1 080,00	1 200,00	-120,00
1/815000-680000	Planmäßige Abschreibung	2226			7 515,70	7 200,00	315,70			
SU 22 / 32	Summe Aufwendungen / Auszahlungen operative Gebarung			10 787,64	11 400,00	-612,36	3 271,94	4 200,00	-928,06	
SA 0 / SA 1	(0) Nettoergebnis (21 - 22) / (1) Geldfluss operative Gebarung (31 - 32)			39 212,36	28 600,00	10 612,36	46 728,06	35 800,00	10 928,06	
SU 23	Summe Haushaltsrücklagen			0,00	0,00	0,00	0,00	0,00	0,00	

		MVAG			Ergebnisrechnung			Finanzierungsrechnung		
		EH	FH	VCQU	RA 2025	VA 2025	RA - VA	RA 2025	VA 2025	RA - VA
SA00	Nettoergebnis nach Zuw./Entn. Haushaltsrücklagen (Saldo 0 +/- SU23)				39 212,36	28 600,00	10 612,36			
Investive Gebarung										
SU 33	Summe Einzahlungen investive Gebarung							0,00	0,00	0,00
5/815000-006000	Sonstige Grundstückseinrichtungen		3412	1					52 500,00	-52 500,00
SU 34	Summe Auszahlungen investive Gebarung							0,00	52 500,00	-52 500,00
SA2	Saldo (2) Geldfluss aus der Investiven Gebarung (33 – 34)							0,00	-52 500,00	52 500,00
SA3	Saldo (3) Nettofinanzierungssaldo (Saldo 1 + Saldo 2)							46 728,06	-16 700,00	63 428,06
Finanzierungstätigkeit										
SU 35	Summe Einzahlungen aus der Finanzierungstätigkeit							0,00	0,00	0,00
SU 36	Summe Auszahlungen aus der Finanzierungstätigkeit							0,00	0,00	0,00
SA4	Saldo (4) Geldfluss aus der Finanzierungstätigkeit (35 – 36)							0,00	0,00	0,00
SA5	Saldo (5) Geldfluss aus der voranschlagswirksamen Gebarung (Saldo 3 + Saldo 4)							46 728,06	-16 700,00	63 428,06
816	Öffentliche Beleuchtung und öffentliche Uhren									
816000	Öffentliche Beleuchtung und öffentliche Uhren									
Operative Gebarung										
SU 21 / 31	Summe Erträge / Einzahlungen operative Gebarung				0,00	0,00	0,00	0,00	0,00	0,00
1/816000-600000	STROMVERBRAUCH	2222	3222	24	69 199,59	70 000,00	-800,41	69 199,59	70 000,00	-800,41
1/816000-618000	Instandhaltung Strassenbeleuchtung	2224	3224	24		500,00	-500,00		500,00	-500,00
1/816000-680000	Planmäßige Abschreibung	2226			2 475,44	2 500,00	-24,56			
SU 22 / 32	Summe Aufwendungen / Auszahlungen operative Gebarung				71 675,03	73 000,00	-1 324,97	69 199,59	70 500,00	-1 300,41
SA 0 / SA 1	(0) Nettoergebnis (21 - 22) / (1) Geldfluss operative Gebarung (31 – 32)				-71 675,03	-73 000,00	1 324,97	-69 199,59	-70 500,00	1 300,41
SU 23	Summe Haushaltsrücklagen				0,00	0,00	0,00	0,00	0,00	0,00
SA00	Nettoergebnis nach Zuw./Entn. Haushaltsrücklagen (Saldo 0 +/- SU23)				-71 675,03	-73 000,00	1 324,97			
Investive Gebarung										
SU 33	Summe Einzahlungen investive Gebarung							0,00	0,00	0,00
SU 34	Summe Auszahlungen investive Gebarung							0,00	0,00	0,00
SA2	Saldo (2) Geldfluss aus der Investiven Gebarung (33 – 34)							0,00	0,00	0,00
SA3	Saldo (3) Nettofinanzierungssaldo (Saldo 1 + Saldo 2)							-69 199,59	-70 500,00	1 300,41
Finanzierungstätigkeit										
SU 35	Summe Einzahlungen aus der Finanzierungstätigkeit							0,00	0,00	0,00
SU 36	Summe Auszahlungen aus der Finanzierungstätigkeit							0,00	0,00	0,00
SA4	Saldo (4) Geldfluss aus der Finanzierungstätigkeit (35 – 36)							0,00	0,00	0,00
SA5	Saldo (5) Geldfluss aus der voranschlagswirksamen Gebarung (Saldo 3 + Saldo 4)							-69 199,59	-70 500,00	1 300,41

		MVAG MVAG VCQU			Ergebnisrechnung			Finanzierungsrechnung		
		EH	FH		RA 2025	VA 2025	RA - VA	RA 2025	VA 2025	RA - VA
817	Friedhöfe (einschließlich Einsegnungshallen und Krematorien)									
817000	Friedhöfe									
Operative Gebarung										
2/817000+813000	Erträge aus der Auflösung von Investitionszuschüssen (Kapitaltransfers)	2127			1 610,60	1 600,00	10,60			
2/817000+823000	Sonstige Zinserträge	2131	3131		89,55	100,00	-10,45	89,55	100,00	-10,45
2/817000+852000	GRABSTELLENGEBÜHREN	2113	3113	12	8 110,00	9 500,00	-1 390,00	9 610,00	9 500,00	110,00
2/817000+852100	BEGRÄBNIS- UND LEICHENKAMMERGEBÜHREN	2113	3113	12	450,00	1 000,00	-550,00	450,00	1 000,00	-550,00
2/817000+852300	Grabarbeiten- und Graböffnungen Steinmetz	2113	3113	12	3 334,00	7 000,00	-3 666,00	3 334,00	7 000,00	-3 666,00
SU 21 / 31	Summe Erträge / Einzahlungen operative Gebarung				13 594,15	19 200,00	-5 605,85	13 483,55	17 600,00	-4 116,45
1/817000-400000	Geringwertige Wirtschaftsgüter (GWG)	2221	3221			300,00	-300,00		300,00	-300,00
1/817000-459000	Sonstige Verbrauchsgüter	2221	3221	23		500,00	-500,00		500,00	-500,00
1/817000-600000	BELEUCHTUNG-STROM	2222	3222	24	584,30	700,00	-115,70	584,30	700,00	-115,70
1/817000-613000	INSTANDHALTUNG DER WEGE, MAUERN EHRENGR.	2224	3224	24	282,00	600,00	-318,00	282,00	600,00	-318,00
1/817000-670000	VERSICHERUNGEN	2222	3222	24	270,56	400,00	-129,44	270,56	400,00	-129,44
1/817000-680000	Planmäßige Abschreibung	2226			7 976,57	8 000,00	-23,43			
1/817000-710000	Öffentliche Abgaben, ohne Gebühren gemäß FAG	2225	3225		22,39	100,00	-77,61	22,39	100,00	-77,61
1/817000-720000	Kostenbeiträge (Kostensätze) für Leistungen	2225	3225	24	2 600,00	2 600,00		2 600,00	2 600,00	
1/817000-728010	Entgelte für Leistungen an Firmen Steinmetz	2225	3225	24	3 334,00	3 000,00	334,00	3 334,00	3 000,00	334,00
SU 22 / 32	Summe Aufwendungen / Auszahlungen operative Gebarung				15 069,82	16 200,00	-1 130,18	7 093,25	8 200,00	-1 106,75
SA 0 / SA 1	(0) Nettoergebnis (21 - 22) / (1) Geldfluss operative Gebarung (31 - 32)				-1 475,67	3 000,00	-4 475,67	6 390,30	9 400,00	-3 009,70
1/817000-794001	Zuweisungen an zweckgebundene Haushaltsrücklagen	2401			897,40	1 000,00	-102,60			
SU 23	Summe Haushaltsrücklagen				-897,40	-1 000,00	102,60	0,00	0,00	0,00
SA00	Nettoergebnis nach Zuw./Entn. Haushaltsrücklagen (Saldo 0 +/- SU23)				-2 373,07	2 000,00	-4 373,07			
Investive Gebarung										
SU 33	Summe Einzahlungen investive Gebarung							0,00	0,00	0,00
SU 34	Summe Auszahlungen investive Gebarung							0,00	0,00	0,00
SA2	Saldo (2) Geldfluss aus der Investiven Gebarung (33 - 34)							0,00	0,00	0,00
SA3	Saldo (3) Nettofinanzierungssaldo (Saldo 1 + Saldo 2)							6 390,30	9 400,00	-3 009,70
Finanzierungstätigkeit										
SU 35	Summe Einzahlungen aus der Finanzierungstätigkeit							0,00	0,00	0,00
SU 36	Summe Auszahlungen aus der Finanzierungstätigkeit							0,00	0,00	0,00
SA4	Saldo (4) Geldfluss aus der Finanzierungstätigkeit (35 - 36)							0,00	0,00	0,00

		MVAG			Ergebnisrechnung			Finanzierungsrechnung		
		EH	FH	VCQU	RA 2025	VA 2025	RA - VA	RA 2025	VA 2025	RA - VA
SA5	Saldo (5) Geldfluss aus der voranschlagswirksamen Gebarung (Saldo 3 + Saldo 4)							6 390,30	9 400,00	-3 009,70
82	Betriebsähnliche Einrichtungen und Betriebe									
820	Wirtschaftshöfe									
820000	WIRTSCHAFTSHOF									
Operative Gebarung										
2/820000+827000	PERSONALKOSTENERSÄTZE sonstige Arbeiten	2116	3116	18	8 000,00	8 000,00		8 000,00	8 000,00	
SU 21 / 31	Summe Erträge / Einzahlungen operative Gebarung				8 000,00	8 000,00	0,00	8 000,00	8 000,00	0,00
1/820000-400000	Geringwertige Wirtschaftsgüter Bauhof	2221	3221	23	1 944,68	2 300,00	-355,32	1 944,68	2 300,00	-355,32
1/820000-400100	Arbeitskleidung	2221	3221	23		1 000,00	-1 000,00		1 000,00	-1 000,00
1/820000-409000	Geringwertige Ersatzteile	2221	3221	23		700,00	-700,00		700,00	-700,00
1/820000-452000	Treibstoffe - Maschinen	2221	3221	23	3 271,99	4 000,00	-728,01	3 271,99	4 000,00	-728,01
1/820000-452100	Treibstoffe - Fahrzeuge	2221	3221	23	4 948,63	8 000,00	-3 051,37	4 948,63	8 000,00	-3 051,37
1/820000-459000	Sonstige Verbrauchsgüter	2221	3221	23	2 833,93	3 000,00	-166,07	2 833,93	3 000,00	-166,07
1/820000-511000	Geldbezüge der Vertragsbediensteten in handwerklicher Verwendung	2211	3211	20	122 423,23	137 500,00	-15 076,77	122 423,23	137 500,00	-15 076,77
1/820000-580000	Dienstgeberbeiträge zum Ausgleichsfonds für Familienbeihilfen	2212	3212	20	4 529,63	5 000,00	-470,37	4 529,63	5 000,00	-470,37
1/820000-582000	DGB Sozialversicherung	2212	3212	20	24 333,62	28 000,00	-3 666,38	24 333,62	28 000,00	-3 666,38
1/820000-582100	Gemeindeamt Beitrag MV Kassen	2212	3212	20	1 706,28	2 000,00	-293,72	1 706,28	2 000,00	-293,72
1/820000-592000	Dotierung von Rückstellungen für Jubiläumswendungen	2214			375,26	1 400,00	-1 024,74			
1/820000-614000	Instandhaltung von Gebäuden und Bauten	2224	3224	24	252,00	1 000,00	-748,00	252,00	1 000,00	-748,00
1/820000-680000	Planmäßige Abschreibung	2226			11 473,46	6 500,00	4 973,46			
1/820000-724000	Reisegebühren	2225	3225	24		100,00	-100,00		100,00	-100,00
SU 22 / 32	Summe Aufwendungen / Auszahlungen operative Gebarung				178 092,71	200 500,00	-22 407,29	166 243,99	192 600,00	-26 356,01
SA 0 / SA 1	(0) Nettoergebnis (21 - 22) / (1) Geldfluss operative Gebarung (31 - 32)				-170 092,71	-192 500,00	22 407,29	-158 243,99	-184 600,00	26 356,01
6/820000+895001	Entnahmen von allgemeinen Haushaltsrücklagen	2301		1	19 584,08	20 000,00	-415,92			
SU 23	Summe Haushaltsrücklagen				19 584,08	20 000,00	-415,92	0,00	0,00	0,00
SA00	Nettoergebnis nach Zuw./Entn. Haushaltsrücklagen (Saldo 0 +/- SU23)				-150 508,63	-172 500,00	21 991,37			
Investive Gebarung										
SU 33	Summe Einzahlungen investive Gebarung							0,00	0,00	0,00
5/820000-020000	Maschinen und maschinelle Anlagen		3414	1				19 584,08	20 000,00	-415,92
SU 34	Summe Auszahlungen investive Gebarung							19 584,08	20 000,00	-415,92
SA2	Saldo (2) Geldfluss aus der Investiven Gebarung (33 - 34)							-19 584,08	-20 000,00	415,92
SA3	Saldo (3) Nettofinanzierungssaldo (Saldo 1 + Saldo 2)							-177 828,07	-204 600,00	26 771,93

		MVAG	MVAG	VCQU	Ergebnisrechnung			Finanzierungsrechnung		
		EH	FH		RA 2025	VA 2025	RA - VA	RA 2025	VA 2025	RA - VA
Finanzierungstätigkeit										
SU 35	Summe Einzahlungen aus der Finanzierungstätigkeit							0,00	0,00	0,00
SU 36	Summe Auszahlungen aus der Finanzierungstätigkeit							0,00	0,00	0,00
SA4	Saldo (4) Geldfluss aus der Finanzierungstätigkeit (35 – 36)							0,00	0,00	0,00
SA5	Saldo (5) Geldfluss aus der voranschlagswirksamen Gebarung (Saldo 3 + Saldo 4)							-177 828,07	-204 600,00	26 771,93
84 Liegenschaften, Wohn- und Geschäftsgebäude										
840 Grundbesitz										
840000 Grundbesitz										
Operative Gebarung										
2/840000+811000	ERLÖSE AUS VERPACHTUNGEN	2115	3115	14	83 468,60	84 000,00	-531,40	83 462,71	84 000,00	-537,29
2/840000+811100	ERLÖSE WINDPARKBETEILIGUNG	2115	3115	14	26 815,48	27 000,00	-184,52	26 815,48	27 000,00	-184,52
2/840000+829000	Sonstige Einnahmen	2116	3116	18	10,31	500,00	-489,69	10,31	500,00	-489,69
2/840000+891000	Gewinn Grundstücksverkäufe (Erträge nach ausscheiden Vermögen)	2117			86 559,00	60 000,00	26 559,00			
SU 21 / 31	Summe Erträge / Einzahlungen operative Gebarung				196 853,39	171 500,00	25 353,39	110 288,50	111 500,00	-1 211,50
1/840000-710000	ÖFFENTLICHE ABGABEN (AUSGABEN) OHNE GEBÜHREN GEM.FAG	2225	3225	24	12 298,47	18 000,00	-5 701,53	12 298,47	18 000,00	-5 701,53
1/840000-710100	STEUERN Bauplatzverkauf	2225	3225	24	13 509,00	25 000,00	-11 491,00	13 509,00	25 000,00	-11 491,00
SU 22 / 32	Summe Aufwendungen / Auszahlungen operative Gebarung				25 807,47	43 000,00	-17 192,53	25 807,47	43 000,00	-17 192,53
SA 0 / SA 1	(0) Nettoergebnis (21 - 22) / (1) Geldfluss operative Gebarung (31 – 32)				171 045,92	128 500,00	42 545,92	84 481,03	68 500,00	15 981,03
SU 23	Summe Haushaltsrücklagen				0,00	0,00	0,00	0,00	0,00	0,00
SA00	Nettoergebnis nach Zuw./Entn. Haushaltsrücklagen (Saldo 0 +/- SU23)				171 045,92	128 500,00	42 545,92			
Investive Gebarung										
2/840000+001000	VERKAUF VON GRUNDSTÜCKEN		3312	30				94 600,00	260 000,00	-165 400,00
SU 33	Summe Einzahlungen investive Gebarung							94 600,00	260 000,00	-165 400,00
1/840000-001000	Unbebaute Grundstücke		3412	2 40				27 001,00	30 000,00	-2 999,00
SU 34	Summe Auszahlungen investive Gebarung							27 001,00	30 000,00	-2 999,00
SA2	Saldo (2) Geldfluss aus der Investiven Gebarung (33 – 34)							67 599,00	230 000,00	-162 401,00
SA3	Saldo (3) Nettofinanzierungssaldo (Saldo 1 + Saldo 2)							152 080,03	298 500,00	-146 419,97
Finanzierungstätigkeit										
SU 35	Summe Einzahlungen aus der Finanzierungstätigkeit							0,00	0,00	0,00
SU 36	Summe Auszahlungen aus der Finanzierungstätigkeit							0,00	0,00	0,00
SA4	Saldo (4) Geldfluss aus der Finanzierungstätigkeit (35 – 36)							0,00	0,00	0,00
SA5	Saldo (5) Geldfluss aus der voranschlagswirksamen Gebarung (Saldo 3 + Saldo 4)							152 080,03	298 500,00	-146 419,97

		MVAG			Ergebnisrechnung			Finanzierungsrechnung		
		EH	FH	VCQU	RA 2025	VA 2025	RA - VA	RA 2025	VA 2025	RA - VA
842	Waldbesitz (soweit nicht bei 866)									
842000	Waldbesitz Gemeindewald									
Operative Gebarung										
2/842000+810000	ERLÖSE AUS HOLZVERKAUF	2114	3114	13		200,00	-200,00		200,00	-200,00
SU 21 / 31	Summe Erträge / Einzahlungen operative Gebarung				0,00	200,00	-200,00	0,00	200,00	-200,00
1/842000-700000	Pachtzinse	2223	3223	24	4 209,20	4 400,00	-190,80	4 209,20	4 400,00	-190,80
1/842000-720000	Vergütung zwischen Verw.Zweigen	2225	3225	24	1 000,00	1 000,00		1 000,00	1 000,00	
SU 22 / 32	Summe Aufwendungen / Auszahlungen operative Gebarung				5 209,20	5 400,00	-190,80	5 209,20	5 400,00	-190,80
SA 0 / SA 1	(0) Nettoergebnis (21 - 22) / (1) Geldfluss operative Gebarung (31 - 32)				-5 209,20	-5 200,00	-9,20	-5 209,20	-5 200,00	-9,20
SU 23	Summe Haushaltsrücklagen				0,00	0,00	0,00	0,00	0,00	0,00
SA00	Nettoergebnis nach Zuw./Entn. Haushaltsrücklagen (Saldo 0 +/- SU23)				-5 209,20	-5 200,00	-9,20			
Investive Gebarung										
SU 33	Summe Einzahlungen investive Gebarung							0,00	0,00	0,00
SU 34	Summe Auszahlungen investive Gebarung							0,00	0,00	0,00
SA2	Saldo (2) Geldfluss aus der Investiven Gebarung (33 - 34)							0,00	0,00	0,00
SA3	Saldo (3) Nettofinanzierungssaldo (Saldo 1 + Saldo 2)							-5 209,20	-5 200,00	-9,20
Finanzierungstätigkeit										
SU 35	Summe Einzahlungen aus der Finanzierungstätigkeit							0,00	0,00	0,00
SU 36	Summe Auszahlungen aus der Finanzierungstätigkeit							0,00	0,00	0,00
SA4	Saldo (4) Geldfluss aus der Finanzierungstätigkeit (35 - 36)							0,00	0,00	0,00
SA5	Saldo (5) Geldfluss aus der voranschlagswirksamen Gebarung (Saldo 3 + Saldo 4)							-5 209,20	-5 200,00	-9,20
85	Betriebe mit marktbestimmter Tätigkeit									
850	Betriebe der Wasserversorgung									
850000	Betriebe der Wasserversorgung									
Operative Gebarung										
2/850000+813000	Erträge aus der Auflösung von Investitionszuschüssen (Kapitaltransfers)	2127			949,62	900,00	49,62			
SU 21 / 31	Summe Erträge / Einzahlungen operative Gebarung				949,62	900,00	49,62	0,00	0,00	0,00
SU 22 / 32	Summe Aufwendungen / Auszahlungen operative Gebarung				0,00	0,00	0,00	0,00	0,00	0,00
SA 0 / SA 1	(0) Nettoergebnis (21 - 22) / (1) Geldfluss operative Gebarung (31 - 32)				949,62	900,00	49,62	0,00	0,00	0,00
6/850000+895001	Entnahmen von allgemeinen Haushaltsrücklagen	2301	1		14 941,00	50 000,00	-35 059,00			
SU 23	Summe Haushaltsrücklagen				14 941,00	50 000,00	-35 059,00	0,00	0,00	0,00
SA00	Nettoergebnis nach Zuw./Entn. Haushaltsrücklagen (Saldo 0 +/- SU23)				15 890,62	50 900,00	-35 009,38			
Investive Gebarung										
SU 33	Summe Einzahlungen investive Gebarung							0,00	0,00	0,00

		MVAG			Ergebnisrechnung			Finanzierungsrechnung		
		EH	FH	VCQU	RA 2025	VA 2025	RA - VA	RA 2025	VA 2025	RA - VA
5/850000-004000	Wasser- und Abwasserbauten und -anlagen WVA BA01		3412	1 40				14 941,00	50 000,00	-35 059,00
SU 34	Summe Auszahlungen investive Gebarung							14 941,00	50 000,00	-35 059,00
SA2	Saldo (2) Geldfluss aus der Investiven Gebarung (33 – 34)							-14 941,00	-50 000,00	35 059,00
SA3	Saldo (3) Nettofinanzierungssaldo (Saldo 1 + Saldo 2)							-14 941,00	-50 000,00	35 059,00
Finanzierungstätigkeit										
SU 35	Summe Einzahlungen aus der Finanzierungstätigkeit							0,00	0,00	0,00
SU 36	Summe Auszahlungen aus der Finanzierungstätigkeit							0,00	0,00	0,00
SA4	Saldo (4) Geldfluss aus der Finanzierungstätigkeit (35 – 36)							0,00	0,00	0,00
SA5	Saldo (5) Geldfluss aus der voranschlagswirksamen Gebarung (Saldo 3 + Saldo 4)							-14 941,00	-50 000,00	35 059,00
851	Betriebe der Abwasserbeseitigung									
851000	Betriebe der Abwasserbeseitigung									
Operative Gebarung										
2/851000+810000	Einspeisungserträge	2114	3114		250,84		250,84	250,84		250,84
2/851000+813000	Erträge aus der Auflösung von Investitionszuschüssen (Kapitaltransfers)	2127			20 253,40	19 500,00	753,40			
2/851000+823000	RÜCKLAGENZINSEN	2131	3131	14	926,22	800,00	126,22	926,22	800,00	126,22
2/851000+829010	Schadensersatzleistungen - Versicherung	2116	3116		1 680,00		1 680,00	1 680,00		1 680,00
2/851000+852100	KANALBENÜTZUNGSGEBÜHREN	2113	3113	12	278 613,01	280 000,00	-1 386,99	275 819,64	280 000,00	-4 180,36
2/851000+860110	Finanzzuweisungen des Bundes KPC Förderung Zinsenzuschuss Forderung 2020	2121	3121	15	16 084,47	16 100,00	-15,53	16 084,47	16 100,00	-15,53
SU 21 / 31	Summe Erträge / Einzahlungen operative Gebarung				317 807,94	316 400,00	1 407,94	294 761,17	296 900,00	-2 138,83
1/851000-400000	Geringwertige Wirtschaftsgüter des Anlagevermögens	2221	3221	23	1 493,80	2 000,00	-506,20	1 493,80	2 000,00	-506,20
1/851000-400100	LABORMATERIAL	2221	3221	23		13 000,00	-13 000,00		13 000,00	-13 000,00
1/851000-459000	Sonstige Verbrauchsgüter	2221	3221	23	9 325,15	8 500,00	825,15	9 325,15	8 500,00	825,15
1/851000-511000	Geldbezüge der Vertragsbediensteten in handwerklicher Verwendung	2211	3211	20	55 822,18	60 000,00	-4 177,82	55 822,18	60 000,00	-4 177,82
1/851000-580000	Dienstgeberbeiträge zum Ausgleichsfonds für Familienbeihilfen	2212	3212	20	2 065,41	2 400,00	-334,59	2 065,41	2 400,00	-334,59
1/851000-582000	Sonstige Dienstgeberbeiträge zur sozialen Sicherheit	2212	3212	20	11 105,62	12 000,00	-894,38	11 105,62	12 000,00	-894,38
1/851000-582100	Sonstige Dienstgeberbeiträge MV-Beitrg.	2212	3212	20	670,68	900,00	-229,32	670,68	900,00	-229,32
1/851000-592000	Dotierung von Rückstellungen für Jubiläumszuwendungen	2214			194,65	400,00	-205,35			
1/851000-600000	STROM (BELEUCHTUNG, PUMPWERKE)	2222	3222	24	22 029,16	22 000,00	29,16	20 257,41	22 000,00	-1 742,59
1/851000-614000	INSTANDHALTUNG DER GEBÄUDE	2224	3224	24	1 576,67	1 500,00	76,67	1 576,67	1 500,00	76,67

		MVAG			Ergebnisrechnung			Finanzierungsrechnung		
		EH	FH	VCQU	RA 2025	VA 2025	RA - VA	RA 2025	VA 2025	RA - VA
1/851000-616000	Instandhaltung von Maschinen und maschinellen Anlagen	2224	3224	24	4 445,34	6 000,00	-1 554,66	4 445,34	6 000,00	-1 554,66
1/851000-618100	Instandhaltung von sonstigen Anlagen	2224	3224	24	58 430,69	64 000,00	-5 569,31	2 668,25	64 000,00	-61 331,75
1/851000-619000	INSTANDHALTG.V.SONDERANL. (KLÄRBECKEN)	2224	3224	24	16 417,30	23 000,00	-6 582,70	15 576,20	23 000,00	-7 423,80
1/851000-631000	TELEFONGEBÜHREN	2222	3222	24	1 540,86	2 000,00	-459,14	1 540,86	2 000,00	-459,14
1/851000-650000	KREDITZINSEN	2241	3241	25	358,81	500,00	-141,19	358,81	500,00	-141,19
1/851000-659000	Geldverkehrs- und Bankspesen	2244	3244	24		100,00	-100,00		100,00	-100,00
1/851000-670000	Versicherungen	2222	3222	24	2 672,19	3 300,00	-627,81	2 672,19	3 300,00	-627,81
1/851000-680000	Planmäßige Abschreibung	2226			39 245,24	38 500,00	745,24			
1/851000-710000	ÖFFENTLICHE ABGABEN (AUSGABEN) OHNE GEB.GEM.FAG	2225	3225	24	13 410,56	13 400,00	10,56	13 410,56	13 400,00	10,56
1/851000-720000	Vergütung zwischen Verw.Zweigen	2225	3225	24	29 900,00	29 900,00		29 900,00	29 900,00	
1/851000-722010	Zweckzuschuss Gebühren/Gebührenbremse 2024	2225	3225			200,00	-200,00	198,67	200,00	-1,33
1/851000-724000	Reisegebühren	2225	3225	24		100,00	-100,00		100,00	-100,00
1/851000-728000	SCHULUNG DER BEDIENSTETEN	2225	3225	24	165,00	200,00	-35,00	165,00	200,00	-35,00
1/851000-728100	Klärschlamm Entsorgung	2225	3225	24	7 794,84	12 000,00	-4 205,16	7 794,84	12 000,00	-4 205,16
1/851000-728200	EDV-Software	2225	3225	24	1 500,00	1 500,00		1 500,00	1 500,00	
1/851000-729000	SONSTIGE AUSGABEN FÜR VERWALTUNG	2225	3225	24	539,16	800,00	-260,84	539,16	800,00	-260,84
SU 22 / 32	Summe Aufwendungen / Auszahlungen operative Gebarung				280 703,31	318 200,00	-37 496,69	183 086,80	279 300,00	-96 213,20
SA 0 / SA 1	(0) Nettoergebnis (21 - 22) / (1) Geldfluss operative Gebarung (31 - 32)				37 104,63	-1 800,00	38 904,63	111 674,37	17 600,00	94 074,37
2/851000+894001	Entnahmen von zweckgebundenen Haushaltsrücklagen		2301			75 000,00	-75 000,00			
1/851000-794001	Zuweisungen an zweckgebundene Haushaltsrücklagen		2401		31 824,31	32 000,00	-175,69			
SU 23	Summe Haushaltsrücklagen				-31 824,31	43 000,00	-74 824,31	0,00	0,00	0,00
SA00	Nettoergebnis nach Zuw./Entn. Haushaltsrücklagen (Saldo 0 +/- SU23)				5 280,32	41 200,00	-35 919,68			
Investive Gebarung										
2/851000+300000	Kapitaltransfers von Bund, Bundesfonds und Bundeskammern		3331	33				47 452,29	6 800,00	40 652,29
2/851000+301000	Kapitaltransfers von Ländern, Landesfonds und Landeskammern		3331					2 518,00		2 518,00
2/851000+307000	Kapitaltransfers von privaten Haushalten und privaten Organisationen ohne Erwerbszweck und andere		3334	34				11 259,96	12 000,00	-740,04
SU 33	Summe Einzahlungen investive Gebarung							61 230,25	18 800,00	42 430,25
1/851000-020000	Anschaffung von Maschinen		3414	2 41				9 490,81	15 000,00	-5 509,19
1/851000-042000	Amtsausstattung - LABOR		3415	2 41					1 000,00	-1 000,00
SU 34	Summe Auszahlungen investive Gebarung							9 490,81	16 000,00	-6 509,19

		MVAG			Ergebnisrechnung			Finanzierungsrechnung		
		EH	FH	VCQU	RA 2025	VA 2025	RA - VA	RA 2025	VA 2025	RA - VA
SA2	Saldo (2) Geldfluss aus der Investiven Gebarung (33 – 34)							51 739,44	2 800,00	48 939,44
SA3	Saldo (3) Nettofinanzierungssaldo (Saldo 1 + Saldo 2)							163 413,81	20 400,00	143 013,81
Finanzierungstätigkeit										
SU 35	Summe Einzahlungen aus der Finanzierungstätigkeit							0,00	0,00	0,00
1/851000-346000	Investitionsdarlehen von Finanzunternehmen		3614	65				20 583,91	20 600,00	-16,09
SU 36	Summe Auszahlungen aus der Finanzierungstätigkeit							20 583,91	20 600,00	-16,09
SA4	Saldo (4) Geldfluss aus der Finanzierungstätigkeit (35 – 36)							-20 583,91	-20 600,00	16,09
SA5	Saldo (5) Geldfluss aus der voranschlagswirksamen Gebarung (Saldo 3 + Saldo 4)							142 829,90	-200,00	143 029,90
851100	ABWASSERBESEITIGUNG									
Operative Gebarung										
SU 21 / 31	Summe Erträge / Einzahlungen operative Gebarung				0,00	0,00	0,00	0,00	0,00	0,00
1/851100-619000	Instandhaltung Regenwasserkanal	2224	3224	24		2 000,00	-2 000,00		2 000,00	-2 000,00
1/851100-680000	Planmäßige Abschreibung	2226			4 274,08	4 300,00	-25,92			
SU 22 / 32	Summe Aufwendungen / Auszahlungen operative Gebarung				4 274,08	6 300,00	-2 025,92	0,00	2 000,00	-2 000,00
SA 0 / SA 1	(0) Nettoergebnis (21 - 22) / (1) Geldfluss operative Gebarung (31 – 32)				-4 274,08	-6 300,00	2 025,92	0,00	-2 000,00	2 000,00
SU 23	Summe Haushaltsrücklagen				0,00	0,00	0,00	0,00	0,00	0,00
SA00	Nettoergebnis nach Zuw./Entn. Haushaltsrücklagen (Saldo 0 +/- SU23)				-4 274,08	-6 300,00	2 025,92			
Investive Gebarung										
SU 33	Summe Einzahlungen investive Gebarung							0,00	0,00	0,00
SU 34	Summe Auszahlungen investive Gebarung							0,00	0,00	0,00
SA2	Saldo (2) Geldfluss aus der Investiven Gebarung (33 – 34)							0,00	0,00	0,00
SA3	Saldo (3) Nettofinanzierungssaldo (Saldo 1 + Saldo 2)							0,00	-2 000,00	2 000,00
Finanzierungstätigkeit										
SU 35	Summe Einzahlungen aus der Finanzierungstätigkeit							0,00	0,00	0,00
SU 36	Summe Auszahlungen aus der Finanzierungstätigkeit							0,00	0,00	0,00
SA4	Saldo (4) Geldfluss aus der Finanzierungstätigkeit (35 – 36)							0,00	0,00	0,00
SA5	Saldo (5) Geldfluss aus der voranschlagswirksamen Gebarung (Saldo 3 + Saldo 4)							0,00	-2 000,00	2 000,00
852	Betriebe der Müllbeseitigung									
852000	Betriebe der Müllbeseitigung									
Operative Gebarung										
2/852000+808000	SONST.EINNAHMEN MÜLLSÄCKE	2116	3116	16	162,29	300,00	-137,71	162,29	300,00	-137,71
2/852000+828000	Rückersätze von Ausgaben Strauch- u.Baumschnitt	2116	3116	18	2 239,50	2 300,00	-60,50	2 239,50	2 300,00	-60,50
2/852000+829300	ALTSTOFFSAMMELZENTR.KOSTENE RS.	2116	3116	18	5 972,00	6 100,00	-128,00	5 972,00	6 100,00	-128,00

		MVAG			Ergebnisrechnung			Finanzierungsrechnung		
		EH	FH	VCQU	RA 2025	VA 2025	RA - VA	RA 2025	VA 2025	RA - VA
2/852000+852100	BAUSCHUTTBESEITIGUNGSGEBÜHR EN	2113	3113	12	455,46	500,00	-44,54	455,46	500,00	-44,54
SU 21 / 31	Summe Erträge / Einzahlungen operative Gebarung				8 829,25	9 200,00	-370,75	8 829,25	9 200,00	-370,75
1/852000-413000	SONST.AUSGABEN MÜLLSÄCKE	2221	3221	23	13,18	200,00	-186,82	13,18	200,00	-186,82
1/852000-618000	INSTANDHALTUNG DER BAUSCHUTTDEPONIE	2224	3224	24	4 058,64	3 500,00	558,64	4 058,64	3 500,00	558,64
1/852000-618100	BAUSCHUTTDEPONIE - BETREUUNG	2224	3224	24		100,00	-100,00		100,00	-100,00
1/852000-618200	INSTANDHALTUNG DER SAMMELPLÄTZE	2224	3224	24		300,00	-300,00		300,00	-300,00
1/852000-710000	ÖFFENTLICHE ABGABEN (AUSGABEN) OHNE GEBÜHREN GEM.FAG	2225	3225	24		300,00	-300,00		300,00	-300,00
1/852000-720000	Vergütung zwischen Verw.Zweigen	2225	3225	24	4 400,00	4 400,00		4 400,00	4 400,00	
SU 22 / 32	Summe Aufwendungen / Auszahlungen operative Gebarung				8 471,82	8 800,00	-328,18	8 471,82	8 800,00	-328,18
SA 0 / SA 1	(0) Nettoergebnis (21 - 22) / (1) Geldfluss operative Gebarung (31 - 32)				357,43	400,00	-42,57	357,43	400,00	-42,57
SU 23	Summe Haushaltsrücklagen				0,00	0,00	0,00	0,00	0,00	0,00
SA00	Nettoergebnis nach Zuw./Entn. Haushaltsrücklagen (Saldo 0 +/- SU23)				357,43	400,00	-42,57			
Investive Gebarung										
SU 33	Summe Einzahlungen investive Gebarung							0,00	0,00	0,00
SU 34	Summe Auszahlungen investive Gebarung							0,00	0,00	0,00
SA2	Saldo (2) Geldfluss aus der Investiven Gebarung (33 - 34)							0,00	0,00	0,00
SA3	Saldo (3) Nettofinanzierungssaldo (Saldo 1 + Saldo 2)							357,43	400,00	-42,57
Finanzierungstätigkeit										
SU 35	Summe Einzahlungen aus der Finanzierungstätigkeit							0,00	0,00	0,00
SU 36	Summe Auszahlungen aus der Finanzierungstätigkeit							0,00	0,00	0,00
SA4	Saldo (4) Geldfluss aus der Finanzierungstätigkeit (35 - 36)							0,00	0,00	0,00
SA5	Saldo (5) Geldfluss aus der voranschlagswirksamen Gebarung (Saldo 3 + Saldo 4)							357,43	400,00	-42,57
853	Betriebe für die Errichtung und Verwaltung von Wohn- und Geschäftsgebäuden									
853000	Betriebe für die Errichtung und Verw. von Wohn- u. Geschäftsgeb.									
Operative Gebarung										
2/853000+811000	MIETEN UND BETRIEBSKOSTENERSÄTZE	2115	3115	14	19 266,63	19 300,00	-33,37	19 266,63	19 300,00	-33,37
SU 21 / 31	Summe Erträge / Einzahlungen operative Gebarung				19 266,63	19 300,00	-33,37	19 266,63	19 300,00	-33,37
1/853000-451000	Brennstoffe GAS	2221	3221	23	72,69	300,00	-227,31	72,69	300,00	-227,31
1/853000-600000	Strom	2222	3222	24	238,43	400,00	-161,57	238,43	400,00	-161,57
1/853000-614000	INSTANDHALTUNG DER GEBÄUDE	2224	3224	24	14 457,87	22 000,00	-7 542,13	14 751,87	22 000,00	-7 248,13
1/853000-670000	Versicherungen	2222	3222	24	570,08	600,00	-29,92	570,08	600,00	-29,92
1/853000-680000	Planmäßige Abschreibung	2226			13 208,73	13 200,00	8,73			

		MVAG			Ergebnisrechnung			Finanzierungsrechnung		
		MVAG EH	MVAG FH	VCQU	RA 2025	VA 2025	RA - VA	RA 2025	VA 2025	RA - VA
1/853000-710000	ÖFFENTLICHE ABGABEN (AUSGABEN) OHNE GEBÜHREN GEM.FAG	2225	3225	24	958,46	1 300,00	-341,54	958,46	1 300,00	-341,54
1/853000-729000	SONSTIGE AUSGABEN	2225	3225	24		300,00	-300,00		300,00	-300,00
SU 22 / 32	Summe Aufwendungen / Auszahlungen operative Gebarung				29 506,26	38 100,00	-8 593,74	16 591,53	24 900,00	-8 308,47
SA 0 / SA 1	(0) Nettoergebnis (21 - 22) / (1) Geldfluss operative Gebarung (31 - 32)				-10 239,63	-18 800,00	8 560,37	2 675,10	-5 600,00	8 275,10
2/853000+895001	Entnahmen von allgemeinen Haushaltsrücklagen	2301			13 289,78	20 500,00	-7 210,22			
SU 23	Summe Haushaltsrücklagen				13 289,78	20 500,00	-7 210,22	0,00	0,00	0,00
SA00	Nettoergebnis nach Zuw./Entn. Haushaltsrücklagen (Saldo 0 +/- SU23)				3 050,15	1 700,00	1 350,15			
Investive Gebarung										
SU 33	Summe Einzahlungen investive Gebarung							0,00	0,00	0,00
SU 34	Summe Auszahlungen investive Gebarung							0,00	0,00	0,00
SA2	Saldo (2) Geldfluss aus der Investiven Gebarung (33 - 34)							0,00	0,00	0,00
SA3	Saldo (3) Nettofinanzierungssaldo (Saldo 1 + Saldo 2)							2 675,10	-5 600,00	8 275,10
Finanzierungstätigkeit										
SU 35	Summe Einzahlungen aus der Finanzierungstätigkeit							0,00	0,00	0,00
SU 36	Summe Auszahlungen aus der Finanzierungstätigkeit							0,00	0,00	0,00
SA4	Saldo (4) Geldfluss aus der Finanzierungstätigkeit (35 - 36)							0,00	0,00	0,00
SA5	Saldo (5) Geldfluss aus der voranschlagswirksamen Gebarung (Saldo 3 + Saldo 4)							2 675,10	-5 600,00	8 275,10
853100	GESCHÄFTSGEBÄUDE									
Operative Gebarung										
2/853100+811000	MIETEN UND BETRIEBSKOSTENERSÄTZE	2115	3115	14	8 002,83	7 800,00	202,83	8 002,83	7 800,00	202,83
SU 21 / 31	Summe Erträge / Einzahlungen operative Gebarung				8 002,83	7 800,00	202,83	8 002,83	7 800,00	202,83
1/853100-614000	INSTANDHALTUNG DER GEBÄUDE	2224	3224	24		500,00	-500,00		500,00	-500,00
SU 22 / 32	Summe Aufwendungen / Auszahlungen operative Gebarung				0,00	500,00	-500,00	0,00	500,00	-500,00
SA 0 / SA 1	(0) Nettoergebnis (21 - 22) / (1) Geldfluss operative Gebarung (31 - 32)				8 002,83	7 300,00	702,83	8 002,83	7 300,00	702,83
SU 23	Summe Haushaltsrücklagen				0,00	0,00	0,00	0,00	0,00	0,00
SA00	Nettoergebnis nach Zuw./Entn. Haushaltsrücklagen (Saldo 0 +/- SU23)				8 002,83	7 300,00	702,83			
Investive Gebarung										
SU 33	Summe Einzahlungen investive Gebarung							0,00	0,00	0,00
SU 34	Summe Auszahlungen investive Gebarung							0,00	0,00	0,00
SA2	Saldo (2) Geldfluss aus der Investiven Gebarung (33 - 34)							0,00	0,00	0,00
SA3	Saldo (3) Nettofinanzierungssaldo (Saldo 1 + Saldo 2)							8 002,83	7 300,00	702,83
Finanzierungstätigkeit										
SU 35	Summe Einzahlungen aus der Finanzierungstätigkeit							0,00	0,00	0,00
SU 36	Summe Auszahlungen aus der Finanzierungstätigkeit							0,00	0,00	0,00

		MVAG MVAG VCQU			Ergebnisrechnung			Finanzierungsrechnung		
		EH	FH		RA 2025	VA 2025	RA - VA	RA 2025	VA 2025	RA - VA
SA4	Saldo (4) Geldfluss aus der Finanzierungstätigkeit (35 – 36)							0,00	0,00	0,00
SA5	Saldo (5) Geldfluss aus der voranschlagswirksamen Gebarung (Saldo 3 + Saldo 4)							8 002,83	7 300,00	702,83
853200	ÄRZTEZENTRUM									
Operative Gebarung										
2/853200+810000	Einspeisungserträge	2114	3114		202,04	500,00	-297,96	202,04	500,00	-297,96
2/853200+811000	MIETEN- u.BETRIEBSKOSTENERSÄTZE	2115	3115	14	10 499,26	12 000,00	-1 500,74	11 224,53	12 000,00	-775,47
2/853200+813000	Erträge aus der Auflösung von Investitionszuschüssen (Kapitaltransfers)	2127			773,68		773,68			
SU 21 / 31	Summe Erträge / Einzahlungen operative Gebarung				11 474,98	12 500,00	-1 025,02	11 426,57	12 500,00	-1 073,43
1/853200-600000	Energiebezüge	2222	3222		84,49	200,00	-115,51	84,49	200,00	-115,51
1/853200-614000	Instandhaltung von Gebäuden und Bauten	2224	3224	24	887,08	1 000,00	-112,92	887,08	1 000,00	-112,92
1/853200-680000	Planmäßige Abschreibung	2226			6 261,07	6 300,00	-38,93			
1/853200-710000	Öffentliche Abgaben, ohne Gebühren gemäß FAG	2225	3225	24	241,54	300,00	-58,46	241,54	300,00	-58,46
SU 22 / 32	Summe Aufwendungen / Auszahlungen operative Gebarung				7 474,18	7 800,00	-325,82	1 213,11	1 500,00	-286,89
SA 0 / SA 1	(0) Nettoergebnis (21 - 22) / (1) Geldfluss operative Gebarung (31 – 32)				4 000,80	4 700,00	-699,20	10 213,46	11 000,00	-786,54
SU 23	Summe Haushaltsrücklagen				0,00	0,00	0,00	0,00	0,00	0,00
SA00	Nettoergebnis nach Zuw./Entn. Haushaltsrücklagen (Saldo 0 +/- SU23)				4 000,80	4 700,00	-699,20			
Investive Gebarung										
SU 33	Summe Einzahlungen investive Gebarung							0,00	0,00	0,00
SU 34	Summe Auszahlungen investive Gebarung							0,00	0,00	0,00
SA2	Saldo (2) Geldfluss aus der Investiven Gebarung (33 – 34)							0,00	0,00	0,00
SA3	Saldo (3) Nettofinanzierungssaldo (Saldo 1 + Saldo 2)							10 213,46	11 000,00	-786,54
Finanzierungstätigkeit										
SU 35	Summe Einzahlungen aus der Finanzierungstätigkeit							0,00	0,00	0,00
SU 36	Summe Auszahlungen aus der Finanzierungstätigkeit							0,00	0,00	0,00
SA4	Saldo (4) Geldfluss aus der Finanzierungstätigkeit (35 – 36)							0,00	0,00	0,00
SA5	Saldo (5) Geldfluss aus der voranschlagswirksamen Gebarung (Saldo 3 + Saldo 4)							10 213,46	11 000,00	-786,54
87	Wirtschaftliche Unternehmungen									
870	Elektrizitätsversorgung									
870000	Elektrizitätsversorgung									
Operative Gebarung										
SU 21 / 31	Summe Erträge / Einzahlungen operative Gebarung				0,00	0,00	0,00	0,00	0,00	0,00

		MVAG			Ergebnisrechnung			Finanzierungsrechnung		
		EH	FH	VCQU	RA 2025	VA 2025	RA - VA	RA 2025	VA 2025	RA - VA
1/870000-728000	Entgelte für sonstige Leistungen/EZN NÖ	2225	3225	24		500,00	-500,00		500,00	-500,00
SU 22 / 32	Summe Aufwendungen / Auszahlungen operative Gebarung				0,00	500,00	-500,00	0,00	500,00	-500,00
SA 0 / SA 1	(0) Nettoergebnis (21 - 22) / (1) Geldfluss operative Gebarung (31 – 32)				0,00	-500,00	500,00	0,00	-500,00	500,00
SU 23	Summe Haushaltsrücklagen				0,00	0,00	0,00	0,00	0,00	0,00
SA00	Nettoergebnis nach Zuw./Entn. Haushaltsrücklagen (Saldo 0 +/- SU23)				0,00	-500,00	500,00			
Investive Gebarung										
SU 33	Summe Einzahlungen investive Gebarung							0,00	0,00	0,00
SU 34	Summe Auszahlungen investive Gebarung							0,00	0,00	0,00
SA2	Saldo (2) Geldfluss aus der Investiven Gebarung (33 – 34)							0,00	0,00	0,00
SA3	Saldo (3) Nettofinanzierungssaldo (Saldo 1 + Saldo 2)							0,00	-500,00	500,00
Finanzierungstätigkeit										
SU 35	Summe Einzahlungen aus der Finanzierungstätigkeit							0,00	0,00	0,00
SU 36	Summe Auszahlungen aus der Finanzierungstätigkeit							0,00	0,00	0,00
SA4	Saldo (4) Geldfluss aus der Finanzierungstätigkeit (35 – 36)							0,00	0,00	0,00
SA5	Saldo (5) Geldfluss aus der voranschlagswirksamen Gebarung (Saldo 3 + Saldo 4)							0,00	-500,00	500,00
89	Wirtschaftliche Unternehmungen (Fortsetzung)									
899	Sonstige wirtschaftliche Unternehmungen									
899000	Sonstige wirtschaftliche Unternehmungen									
Operative Gebarung										
2/899000+811000	ERLÖSE AUS VERMIETUNGEN	2115	3115	14		100,00	-100,00		100,00	-100,00
SU 21 / 31	Summe Erträge / Einzahlungen operative Gebarung				0,00	100,00	-100,00	0,00	100,00	-100,00
SU 22 / 32	Summe Aufwendungen / Auszahlungen operative Gebarung				0,00	0,00	0,00	0,00	0,00	0,00
SA 0 / SA 1	(0) Nettoergebnis (21 - 22) / (1) Geldfluss operative Gebarung (31 – 32)				0,00	100,00	-100,00	0,00	100,00	-100,00
SU 23	Summe Haushaltsrücklagen				0,00	0,00	0,00	0,00	0,00	0,00
SA00	Nettoergebnis nach Zuw./Entn. Haushaltsrücklagen (Saldo 0 +/- SU23)				0,00	100,00	-100,00			
Investive Gebarung										
SU 33	Summe Einzahlungen investive Gebarung							0,00	0,00	0,00
SU 34	Summe Auszahlungen investive Gebarung							0,00	0,00	0,00
SA2	Saldo (2) Geldfluss aus der Investiven Gebarung (33 – 34)							0,00	0,00	0,00
SA3	Saldo (3) Nettofinanzierungssaldo (Saldo 1 + Saldo 2)							0,00	100,00	-100,00
Finanzierungstätigkeit										
SU 35	Summe Einzahlungen aus der Finanzierungstätigkeit							0,00	0,00	0,00
SU 36	Summe Auszahlungen aus der Finanzierungstätigkeit							0,00	0,00	0,00
SA4	Saldo (4) Geldfluss aus der Finanzierungstätigkeit (35 – 36)							0,00	0,00	0,00

	MVAG		VCQU	Ergebnisrechnung			Finanzierungsrechnung		
	EH	FH		RA 2025	VA 2025	RA - VA	RA 2025	VA 2025	RA - VA
SA5	Saldo (5) Geldfluss aus der voranschlagswirksamen Gebarung (Saldo 3 + Saldo 4)						0,00	100,00	-100,00

		MVAG	MVAG	VCQU	Ergebnisrechnung			Finanzierungsrechnung		
		EH	FH		RA 2025	VA 2025	RA - VA	RA 2025	VA 2025	RA - VA
9 Finanzwirtschaft										
90	Gesonderte Verwaltung									
900	Gesonderte Verwaltung									
900000	FINANZVERWALTUNG									
Operative Gebarung										
2/900000+810000	Erträge aus Leistungen - Gemeindegutscheine	2114	3114	13	80,00	100,00	-20,00	80,00	100,00	-20,00
2/900000+829000	Sonstige Einnahmen	2116	3116	18		200,00	-200,00		200,00	-200,00
2/900000+867000	JAGDPACHTSCHILLING Ersatz v.Jagdgesellschaften	2124	3124	16	600,00	600,00		600,00	600,00	
SU 21 / 31	Summe Erträge / Einzahlungen operative Gebarung				680,00	900,00	-220,00	680,00	900,00	-220,00
1/900000-728000	Entgelte für sonstige Leistungen - Gemeindegutscheine	2225	3225	24	170,00	100,00	70,00	170,00	100,00	70,00
1/900000-729000	sonstige Ausgaben - uneinbringlich	2225	3225	24		100,00	-100,00		100,00	-100,00
SU 22 / 32	Summe Aufwendungen / Auszahlungen operative Gebarung				170,00	200,00	-30,00	170,00	200,00	-30,00
SA 0 / SA 1	(0) Nettoergebnis (21 - 22) / (1) Geldfluss operative Gebarung (31 - 32)				510,00	700,00	-190,00	510,00	700,00	-190,00
SU 23	Summe Haushaltsrücklagen				0,00	0,00	0,00	0,00	0,00	0,00
SA00	Nettoergebnis nach Zuw./Entn. Haushaltsrücklagen (Saldo 0 +/- SU23)				510,00	700,00	-190,00			
Investive Gebarung										
SU 33	Summe Einzahlungen investive Gebarung							0,00	0,00	0,00
SU 34	Summe Auszahlungen investive Gebarung							0,00	0,00	0,00
SA2	Saldo (2) Geldfluss aus der Investiven Gebarung (33 - 34)							0,00	0,00	0,00
SA3	Saldo (3) Nettofinanzierungssaldo (Saldo 1 + Saldo 2)							510,00	700,00	-190,00
Finanzierungstätigkeit										
SU 35	Summe Einzahlungen aus der Finanzierungstätigkeit							0,00	0,00	0,00
SU 36	Summe Auszahlungen aus der Finanzierungstätigkeit							0,00	0,00	0,00
SA4	Saldo (4) Geldfluss aus der Finanzierungstätigkeit (35 - 36)							0,00	0,00	0,00
SA5	Saldo (5) Geldfluss aus der voranschlagswirksamen Gebarung (Saldo 3 + Saldo 4)							510,00	700,00	-190,00
91	Kapitalvermögen und Stiftungen ohne eigene Rechtspersönlichkeit									
910	Geldverkehr									
910000	Geldverkehr									
Operative Gebarung										
2/910000+823000	ZINSEN DER GIRO- UND SPARGIROKONTEN	2131	3131	14	3 252,75	3 000,00	252,75	3 252,75	3 000,00	252,75
SU 21 / 31	Summe Erträge / Einzahlungen operative Gebarung				3 252,75	3 000,00	252,75	3 252,75	3 000,00	252,75

		MVAG			Ergebnisrechnung			Finanzierungsrechnung		
		EH	FH	VCQU	RA 2025	VA 2025	RA - VA	RA 2025	VA 2025	RA - VA
1/910000-659000	GELVERKEHRSSPESEN (BUCHUNGSGEBÜHREN U.A)	2244	3244	24	1 585,71	1 700,00	-114,29	1 585,71	1 700,00	-114,29
1/910000-659200	Geldverkehrs- und Bankspeisen (Speisen Rücklastschrift SEPA Lastschrift)	2244	3244	24		100,00	-100,00		100,00	-100,00
1/910000-710000	ÖFFENTLICHE ABGABEN (AUSGABEN) OHNE GEBÜHREN GEM.FAG	2225	3225	24	812,30	1 500,00	-687,70	812,30	1 500,00	-687,70
1/910000-729000	SONSTIGE AUSGABEN	2225	3225	24	354,36	400,00	-45,64	354,36	400,00	-45,64
SU 22 / 32	Summe Aufwendungen / Auszahlungen operative Gebarung				2 752,37	3 700,00	-947,63	2 752,37	3 700,00	-947,63
SA 0 / SA 1	(0) Nettoergebnis (21 - 22) / (1) Geldfluss operative Gebarung (31 - 32)				500,38	-700,00	1 200,38	500,38	-700,00	1 200,38
SU 23	Summe Haushaltsrücklagen				0,00	0,00	0,00	0,00	0,00	0,00
SA00	Nettoergebnis nach Zuw./Entn. Haushaltsrücklagen (Saldo 0 +/- SU23)				500,38	-700,00	1 200,38			
Investive Gebarung										
SU 33	Summe Einzahlungen investive Gebarung							0,00	0,00	0,00
SU 34	Summe Auszahlungen investive Gebarung							0,00	0,00	0,00
SA2	Saldo (2) Geldfluss aus der Investiven Gebarung (33 - 34)							0,00	0,00	0,00
SA3	Saldo (3) Nettofinanzierungssaldo (Saldo 1 + Saldo 2)							500,38	-700,00	1 200,38
Finanzierungstätigkeit										
SU 35	Summe Einzahlungen aus der Finanzierungstätigkeit							0,00	0,00	0,00
SU 36	Summe Auszahlungen aus der Finanzierungstätigkeit							0,00	0,00	0,00
SA4	Saldo (4) Geldfluss aus der Finanzierungstätigkeit (35 - 36)							0,00	0,00	0,00
SA5	Saldo (5) Geldfluss aus der voranschlagswirksamen Gebarung (Saldo 3 + Saldo 4)							500,38	-700,00	1 200,38
912	Rücklagen (soweit nicht aufteilbar)									
912000	RÜCKLAGEN (NICHT AUFTEILBARE)									
Operative Gebarung										
2/912000+823000	RÜCKLAGENZINSEN	2131	3131	14	7 845,77	8 000,00	-154,23	7 845,77	8 000,00	-154,23
SU 21 / 31	Summe Erträge / Einzahlungen operative Gebarung				7 845,77	8 000,00	-154,23	7 845,77	8 000,00	-154,23
1/912000-710000	Öffentliche Abgaben, ohne Gebühren gemäß FAG	2225	3225		1 961,45	2 000,00	-38,55	1 961,45	2 000,00	-38,55
SU 22 / 32	Summe Aufwendungen / Auszahlungen operative Gebarung				1 961,45	2 000,00	-38,55	1 961,45	2 000,00	-38,55
SA 0 / SA 1	(0) Nettoergebnis (21 - 22) / (1) Geldfluss operative Gebarung (31 - 32)				5 884,32	6 000,00	-115,68	5 884,32	6 000,00	-115,68
2/912000+895019	Entnahmen der Eröffnungsbilanzrücklage	2301			74 729,84		74 729,84			
1/912000-795001	Zuweisung an allgemeine Haushaltsrücklagen	2401			5 884,32	26 000,00	-20 115,68			
SU 23	Summe Haushaltsrücklagen				68 845,52	-26 000,00	94 845,52	0,00	0,00	0,00
SA00	Nettoergebnis nach Zuw./Entn. Haushaltsrücklagen (Saldo 0 +/- SU23)				74 729,84	-20 000,00	94 729,84			
Investive Gebarung										
SU 33	Summe Einzahlungen investive Gebarung							0,00	0,00	0,00

		MVAG			Ergebnisrechnung			Finanzierungsrechnung		
		EH	FH	VCQU	RA 2025	VA 2025	RA - VA	RA 2025	VA 2025	RA - VA
SU 34	Summe Auszahlungen investive Gebarung							0,00	0,00	0,00
SA2	Saldo (2) Geldfluss aus der Investiven Gebarung (33 – 34)							0,00	0,00	0,00
SA3	Saldo (3) Nettofinanzierungssaldo (Saldo 1 + Saldo 2)							5 884,32	6 000,00	-115,68
Finanzierungstätigkeit										
SU 35	Summe Einzahlungen aus der Finanzierungstätigkeit							0,00	0,00	0,00
SU 36	Summe Auszahlungen aus der Finanzierungstätigkeit							0,00	0,00	0,00
SA4	Saldo (4) Geldfluss aus der Finanzierungstätigkeit (35 – 36)							0,00	0,00	0,00
SA5	Saldo (5) Geldfluss aus der voranschlagswirksamen Gebarung (Saldo 3 + Saldo 4)							5 884,32	6 000,00	-115,68
92	Öffentliche Abgaben									
920	Ausschließliche Gemeindeabgaben									
920000	Ausschließliche Gemeindeabgaben									
Operative Gebarung										
2/920000+830000	GRUNDSTEUER A	2111	3111	10	32 259,04	35 000,00	-2 740,96	30 886,41	35 000,00	-4 113,59
2/920000+831000	GRUNDSTEUER B	2111	3111	10	112 555,37	115 000,00	-2 444,63	110 813,23	115 000,00	-4 186,77
2/920000+833100	KOMMUNALSTEUER	2111	3111	10	73 378,23	77 000,00	-3 621,77	73 226,87	77 000,00	-3 773,13
2/920000+838000	HUNDEABGABE	2111	3111	10	5 772,12	6 900,00	-1 127,88	5 916,12	6 900,00	-983,88
2/920000+841000	GEBRAUCHSABGABE	2111	3111	10	35 034,40	35 500,00	-465,60	35 241,40	35 500,00	-258,60
2/920000+849000	NEBENGEBÜHREN (MAHN- GEBÜHREN, SÄUMNISZU.)	2111	3111	10	987,85	1 000,00	-12,15	919,29	1 000,00	-80,71
2/920000+850000	AUFSCHLIESSUNGSBEITRÄGE (GEM. 14 D. NÖ BO)	2111	3111	10	25 677,52	70 000,00	-44 322,48	50 086,33	70 000,00	-19 913,67
2/920000+856000	VERWALTUNGSABGABEN	2111	3111	10	1 975,30	3 000,00	-1 024,70	2 088,30	3 000,00	-911,70
SU 21 / 31	Summe Erträge / Einzahlungen operative Gebarung				287 639,83	343 400,00	-55 760,17	309 177,95	343 400,00	-34 222,05
SU 22 / 32	Summe Aufwendungen / Auszahlungen operative Gebarung				0,00	0,00	0,00	0,00	0,00	0,00
SA 0 / SA 1	(0) Nettoergebnis (21 - 22) / (1) Geldfluss operative Gebarung (31 – 32)				287 639,83	343 400,00	-55 760,17	309 177,95	343 400,00	-34 222,05
SU 23	Summe Haushaltsrücklagen				0,00	0,00	0,00	0,00	0,00	0,00
SA00	Nettoergebnis nach Zuw./Entn. Haushaltsrücklagen (Saldo 0 +/- SU23)				287 639,83	343 400,00	-55 760,17			
Investive Gebarung										
SU 33	Summe Einzahlungen investive Gebarung							0,00	0,00	0,00
SU 34	Summe Auszahlungen investive Gebarung							0,00	0,00	0,00
SA2	Saldo (2) Geldfluss aus der Investiven Gebarung (33 – 34)							0,00	0,00	0,00
SA3	Saldo (3) Nettofinanzierungssaldo (Saldo 1 + Saldo 2)							309 177,95	343 400,00	-34 222,05
Finanzierungstätigkeit										
SU 35	Summe Einzahlungen aus der Finanzierungstätigkeit							0,00	0,00	0,00
SU 36	Summe Auszahlungen aus der Finanzierungstätigkeit							0,00	0,00	0,00
SA4	Saldo (4) Geldfluss aus der Finanzierungstätigkeit (35 – 36)							0,00	0,00	0,00

		MVAG MVAG VCQU			Ergebnisrechnung			Finanzierungsrechnung		
		EH	FH		RA 2025	VA 2025	RA - VA	RA 2025	VA 2025	RA - VA
SA5	Saldo (5) Geldfluss aus der voranschlagswirksamen Gebarung (Saldo 3 + Saldo 4)							309 177,95	343 400,00	-34 222,05
921	Zwischen Ländern und Gemeinden geteilte Abgaben									
921000	Zwischen Ländern und Gemeinden geteilte Abgaben									
Operative Gebarung										
2/921000+834000	Fremdenverkehrsabgaben Interessentenbeitrag	2111	3111	10	9 150,99	6 000,00	3 150,99	9 150,99	6 000,00	3 150,99
2/921000+861000	Ersatz des Landes für Tourismusabgabe	2121	3121	15	6 371,26	500,00	5 871,26	6 371,26	500,00	5 871,26
SU 21 / 31	Summe Erträge / Einzahlungen operative Gebarung				15 522,25	6 500,00	9 022,25	15 522,25	6 500,00	9 022,25
SU 22 / 32	Summe Aufwendungen / Auszahlungen operative Gebarung				0,00	0,00	0,00	0,00	0,00	0,00
SA 0 / SA 1	(0) Nettoergebnis (21 - 22) / (1) Geldfluss operative Gebarung (31 - 32)				15 522,25	6 500,00	9 022,25	15 522,25	6 500,00	9 022,25
SU 23	Summe Haushaltsrücklagen				0,00	0,00	0,00	0,00	0,00	0,00
SA00	Nettoergebnis nach Zuw./Entn. Haushaltsrücklagen (Saldo 0 +/- SU23)				15 522,25	6 500,00	9 022,25			
Investive Gebarung										
SU 33	Summe Einzahlungen investive Gebarung							0,00	0,00	0,00
SU 34	Summe Auszahlungen investive Gebarung							0,00	0,00	0,00
SA2	Saldo (2) Geldfluss aus der Investiven Gebarung (33 - 34)							0,00	0,00	0,00
SA3	Saldo (3) Nettofinanzierungssaldo (Saldo 1 + Saldo 2)							15 522,25	6 500,00	9 022,25
Finanzierungstätigkeit										
SU 35	Summe Einzahlungen aus der Finanzierungstätigkeit							0,00	0,00	0,00
SU 36	Summe Auszahlungen aus der Finanzierungstätigkeit							0,00	0,00	0,00
SA4	Saldo (4) Geldfluss aus der Finanzierungstätigkeit (35 - 36)							0,00	0,00	0,00
SA5	Saldo (5) Geldfluss aus der voranschlagswirksamen Gebarung (Saldo 3 + Saldo 4)							15 522,25	6 500,00	9 022,25
925	Ertragsanteile an gemeinschaftlichen Bundesabgaben									
925000	ERTRAGSANT.AN GEM.BUNDESABGABEN									
Operative Gebarung										
2/925000+859400	ERTRAGSANTEILE N.ABGEST. BEV.SCHL.	2112	3112	11	1 194 441,58	1 182 000,00	12 441,58	1 194 441,58	1 182 000,00	12 441,58
SU 21 / 31	Summe Erträge / Einzahlungen operative Gebarung				1 194 441,58	1 182 000,00	12 441,58	1 194 441,58	1 182 000,00	12 441,58
SU 22 / 32	Summe Aufwendungen / Auszahlungen operative Gebarung				0,00	0,00	0,00	0,00	0,00	0,00
SA 0 / SA 1	(0) Nettoergebnis (21 - 22) / (1) Geldfluss operative Gebarung (31 - 32)				1 194 441,58	1 182 000,00	12 441,58	1 194 441,58	1 182 000,00	12 441,58
SU 23	Summe Haushaltsrücklagen				0,00	0,00	0,00	0,00	0,00	0,00
SA00	Nettoergebnis nach Zuw./Entn. Haushaltsrücklagen (Saldo 0 +/- SU23)				1 194 441,58	1 182 000,00	12 441,58			
Investive Gebarung										
SU 33	Summe Einzahlungen investive Gebarung							0,00	0,00	0,00
SU 34	Summe Auszahlungen investive Gebarung							0,00	0,00	0,00
SA2	Saldo (2) Geldfluss aus der Investiven Gebarung (33 - 34)							0,00	0,00	0,00

		MVAG			Ergebnisrechnung			Finanzierungsrechnung		
		EH	FH	VCQU	RA 2025	VA 2025	RA - VA	RA 2025	VA 2025	RA - VA
SA3	Saldo (3) Nettofinanzierungssaldo (Saldo 1 + Saldo 2)							1 194 441,58	1 182 000,00	12 441,58
Finanzierungstätigkeit										
SU 35	Summe Einzahlungen aus der Finanzierungstätigkeit							0,00	0,00	0,00
SU 36	Summe Auszahlungen aus der Finanzierungstätigkeit							0,00	0,00	0,00
SA4	Saldo (4) Geldfluss aus der Finanzierungstätigkeit (35 – 36)							0,00	0,00	0,00
SA5	Saldo (5) Geldfluss aus der voranschlagswirksamen Gebarung (Saldo 3 + Saldo 4)							1 194 441,58	1 182 000,00	12 441,58
94	Finanzzuweisungen und Zuschüsse									
940	Bedarfszuweisungen									
940000	Bedarfszuweisungen									
Operative Gebarung										
2/940000+861000	Laufende Transferzahlungen von Ländern und Landesfonds	2121	3121	15	69 740,08	66 400,00	3 340,08	69 740,08	66 400,00	3 340,08
SU 21 / 31	Summe Erträge / Einzahlungen operative Gebarung				69 740,08	66 400,00	3 340,08	69 740,08	66 400,00	3 340,08
SU 22 / 32	Summe Aufwendungen / Auszahlungen operative Gebarung				0,00	0,00	0,00	0,00	0,00	0,00
SA 0 / SA 1	(0) Nettoergebnis (21 - 22) / (1) Geldfluss operative Gebarung (31 – 32)				69 740,08	66 400,00	3 340,08	69 740,08	66 400,00	3 340,08
SU 23	Summe Haushaltsrücklagen				0,00	0,00	0,00	0,00	0,00	0,00
SA00	Nettoergebnis nach Zuw./Entn. Haushaltsrücklagen (Saldo 0 +/- SU23)				69 740,08	66 400,00	3 340,08			
Investive Gebarung										
SU 33	Summe Einzahlungen investive Gebarung							0,00	0,00	0,00
SU 34	Summe Auszahlungen investive Gebarung							0,00	0,00	0,00
SA2	Saldo (2) Geldfluss aus der Investiven Gebarung (33 – 34)							0,00	0,00	0,00
SA3	Saldo (3) Nettofinanzierungssaldo (Saldo 1 + Saldo 2)							69 740,08	66 400,00	3 340,08
Finanzierungstätigkeit										
SU 35	Summe Einzahlungen aus der Finanzierungstätigkeit							0,00	0,00	0,00
SU 36	Summe Auszahlungen aus der Finanzierungstätigkeit							0,00	0,00	0,00
SA4	Saldo (4) Geldfluss aus der Finanzierungstätigkeit (35 – 36)							0,00	0,00	0,00
SA5	Saldo (5) Geldfluss aus der voranschlagswirksamen Gebarung (Saldo 3 + Saldo 4)							69 740,08	66 400,00	3 340,08
941	Sonstige Finanzzuweisungen nach dem FAG									
941000	Sonstige Finanzzuweisungen nach dem FAG									
Operative Gebarung										
2/941000+860000	FINANZZUWEISUNGEN D.BUNDES N.FAG 21	2121	3121	15	115 838,00	115 700,00	138,00	115 838,00	115 700,00	138,00
2/941000+860100	Transfers von Bund, Bundesfonds und Bundeskammern	2121	3121		32 118,00	32 100,00	18,00	32 118,00	32 100,00	18,00
SU 21 / 31	Summe Erträge / Einzahlungen operative Gebarung				147 956,00	147 800,00	156,00	147 956,00	147 800,00	156,00

	MVAG	MVAG	VCQU	Ergebnisrechnung			Finanzierungsrechnung				
				EH	FH	RA 2025	VA 2025	RA - VA	RA 2025	VA 2025	RA - VA
SU 22 / 32						0,00	0,00	0,00	0,00	0,00	0,00
SA 0 / SA 1						147 956,00	147 800,00	156,00	147 956,00	147 800,00	156,00
SU 23						0,00	0,00	0,00	0,00	0,00	0,00
SA00						147 956,00	147 800,00	156,00			
Investive Gebarung											
SU 33									0,00	0,00	0,00
SU 34									0,00	0,00	0,00
SA2									0,00	0,00	0,00
SA3									147 956,00	147 800,00	156,00
Finanzierungstätigkeit											
SU 35									0,00	0,00	0,00
SU 36									0,00	0,00	0,00
SA4									0,00	0,00	0,00
SA5									147 956,00	147 800,00	156,00
945											
945000											
Operative Gebarung											
2/945000+860000				2121	3121		5 900,00	-5 900,00		5 900,00	-5 900,00
SU 21 / 31						0,00	5 900,00	-5 900,00	0,00	5 900,00	-5 900,00
SU 22 / 32						0,00	0,00	0,00	0,00	0,00	0,00
SA 0 / SA 1						0,00	5 900,00	-5 900,00	0,00	5 900,00	-5 900,00
SU 23						0,00	0,00	0,00	0,00	0,00	0,00
SA00						0,00	5 900,00	-5 900,00			
Investive Gebarung											
SU 33									0,00	0,00	0,00
SU 34									0,00	0,00	0,00
SA2									0,00	0,00	0,00
SA3									0,00	5 900,00	-5 900,00
Finanzierungstätigkeit											
SU 35									0,00	0,00	0,00
SU 36									0,00	0,00	0,00
SA4									0,00	0,00	0,00
SA5									0,00	5 900,00	-5 900,00

	MVAG	MVAG	VCQU	Ergebnisrechnung			Finanzierungsrechnung		
				EH	FH		RA 2025	VA 2025	RA - VA
99	Jahresergebnis, Übergabe und Übernahme des Jahresergebnisses, Abwicklung der Vorjahre								
990	Überschüsse und Abgänge (soweit nicht zugeordnet)								
990000	Überschüsse und Abgänge (soweit nicht zugeordnet)								
Operative Gebarung									
SU 21 / 31	Summe Erträge / Einzahlungen operative Gebarung			0,00	0,00	0,00	0,00	0,00	0,00
SU 22 / 32	Summe Aufwendungen / Auszahlungen operative Gebarung			0,00	0,00	0,00	0,00	0,00	0,00
SA 0 / SA 1	(0) Nettoergebnis (21 - 22) / (1) Geldfluss operative Gebarung (31 - 32)			0,00	0,00	0,00	0,00	0,00	0,00
1/990000-795077	Zuweisung an	2401		108 800,80		108 800,80			
	Haushaltspotenzialrücklage								
SU 23	Summe Haushaltsrücklagen			-108 800,80	0,00	-108 800,80	0,00	0,00	0,00
SA00	Nettoergebnis nach Zuw./Entn. Haushaltsrücklagen (Saldo 0 +/- SU23)			-108 800,80	0,00	-108 800,80			
Investive Gebarung									
SU 33	Summe Einzahlungen investive Gebarung						0,00	0,00	0,00
SU 34	Summe Auszahlungen investive Gebarung						0,00	0,00	0,00
SA2	Saldo (2) Geldfluss aus der Investiven Gebarung (33 - 34)						0,00	0,00	0,00
SA3	Saldo (3) Nettofinanzierungssaldo (Saldo 1 + Saldo 2)						0,00	0,00	0,00
Finanzierungstätigkeit									
SU 35	Summe Einzahlungen aus der Finanzierungstätigkeit						0,00	0,00	0,00
SU 36	Summe Auszahlungen aus der Finanzierungstätigkeit						0,00	0,00	0,00
SA4	Saldo (4) Geldfluss aus der Finanzierungstätigkeit (35 - 36)						0,00	0,00	0,00
SA5	Saldo (5) Geldfluss aus der voranschlagswirksamen Gebarung (Saldo 3 + Saldo 4)						0,00	0,00	0,00
991	Rückersetzte, nicht absetzbare Einnahmen und Ausgaben (soweit nicht aufteilbar)								
991000	RÜCKERSATZ NICHT ABSETZB.EINN.U.AUSG.								
Operative Gebarung									
2/991000+828000	Rückersätze von Ausgaben	2116	3116	18		500,00		-500,00	
SU 21 / 31	Summe Erträge / Einzahlungen operative Gebarung			0,00	500,00	-500,00	0,00	500,00	-500,00
SU 22 / 32	Summe Aufwendungen / Auszahlungen operative Gebarung			0,00	0,00	0,00	0,00	0,00	0,00
SA 0 / SA 1	(0) Nettoergebnis (21 - 22) / (1) Geldfluss operative Gebarung (31 - 32)			0,00	500,00	-500,00	0,00	500,00	-500,00
SU 23	Summe Haushaltsrücklagen			0,00	0,00	0,00	0,00	0,00	0,00
SA00	Nettoergebnis nach Zuw./Entn. Haushaltsrücklagen (Saldo 0 +/- SU23)			0,00	500,00	-500,00			
Investive Gebarung									
SU 33	Summe Einzahlungen investive Gebarung						0,00	0,00	0,00
SU 34	Summe Auszahlungen investive Gebarung						0,00	0,00	0,00
SA2	Saldo (2) Geldfluss aus der Investiven Gebarung (33 - 34)						0,00	0,00	0,00
SA3	Saldo (3) Nettofinanzierungssaldo (Saldo 1 + Saldo 2)						0,00	500,00	-500,00

		MVAG	MVAG	VCQU	Ergebnisrechnung			Finanzierungsrechnung		
		EH	FH		RA 2025	VA 2025	RA - VA	RA 2025	VA 2025	RA - VA
Finanzierungstätigkeit										
SU 35	Summe Einzahlungen aus der Finanzierungstätigkeit							0,00	0,00	0,00
SU 36	Summe Auszahlungen aus der Finanzierungstätigkeit							0,00	0,00	0,00
SA4	Saldo (4) Geldfluss aus der Finanzierungstätigkeit (35 – 36)							0,00	0,00	0,00
SA5	Saldo (5) Geldfluss aus der voranschlagswirksamen Gebarung (Saldo 3 + Saldo 4)							0,00	500,00	-500,00
992	Abgänge an Kassenausgaberesten und Ausfälle an Kasseneinnahmeresten (soweit nicht aufteilbar)									
992000	AUSFÄLLE VON KASSENRESTEN									
Operative Gebarung										
SU 21 / 31	Summe Erträge / Einzahlungen operative Gebarung				0,00	0,00	0,00	0,00	0,00	0,00
1/992000-691000	Schadensfälle		2225	3225	24				200,00	-200,00
SU 22 / 32	Summe Aufwendungen / Auszahlungen operative Gebarung				0,00	200,00	-200,00	0,00	200,00	-200,00
SA 0 / SA 1	(0) Nettoergebnis (21 - 22) / (1) Geldfluss operative Gebarung (31 – 32)				0,00	-200,00	200,00	0,00	-200,00	200,00
SU 23	Summe Haushaltsrücklagen				0,00	0,00	0,00	0,00	0,00	0,00
SA00	Nettoergebnis nach Zuw./Entn. Haushaltsrücklagen (Saldo 0 +/- SU23)				0,00	-200,00	200,00			
Investive Gebarung										
SU 33	Summe Einzahlungen investive Gebarung							0,00	0,00	0,00
SU 34	Summe Auszahlungen investive Gebarung							0,00	0,00	0,00
SA2	Saldo (2) Geldfluss aus der Investiven Gebarung (33 – 34)							0,00	0,00	0,00
SA3	Saldo (3) Nettofinanzierungssaldo (Saldo 1 + Saldo 2)							0,00	-200,00	200,00
Finanzierungstätigkeit										
SU 35	Summe Einzahlungen aus der Finanzierungstätigkeit							0,00	0,00	0,00
SU 36	Summe Auszahlungen aus der Finanzierungstätigkeit							0,00	0,00	0,00
SA4	Saldo (4) Geldfluss aus der Finanzierungstätigkeit (35 – 36)							0,00	0,00	0,00
SA5	Saldo (5) Geldfluss aus der voranschlagswirksamen Gebarung (Saldo 3 + Saldo 4)							0,00	-200,00	200,00

Nachweis der Investitionstätigkeit

Vorhaben	Vorhabensbezeichnung		RA 2025	VA 2025	RA - VA	RA Vorjahre	RA Gesamt
Konto	Bezeichnung						
1000026	RAUMORDNUNG- u. RAUMPLANUNG (2024 bis 2099)						
	Auszahlungen - Investitionen - Mittelverwendung		24 712,20	25 000,00	-287,80	9 267,12	33 979,32
	Anschaffungs- oder Herstellungskosten		24 712,20	25 000,00	-287,80	9 267,12	33 979,32
	5/031000-070000	Bebauungsplan	24 712,20	25 000,00	-287,80	9 267,12	33 979,32
	Einzahlungen - Finanzierung - Mittelaufbringung		24 712,20	25 000,00	-287,80	9 267,12	33 979,32
	Mittel aus Geldfluss aus der operativen Gebarung		0,00	0,00	0,00	0,00	0,00
	Bedarfszuweisungen/KTZ		0,00	0,00	0,00	0,00	0,00
	Haushaltsrücklagen/Zahlungsmittelreserven		24 712,20	25 000,00	-287,80	9 267,12	33 979,32
	6/031000+895001	Entnahmen von allgemeinen Haushaltsrücklagen	24 712,20	25 000,00	-287,80	9 267,12	33 979,32
	Sonstige Kapitaltransfers und Subventionen		0,00	0,00	0,00	0,00	0,00
	Darlehen/Innere Darlehen		0,00	0,00	0,00	0,00	0,00
	Finanzierungsleasing		0,00	0,00	0,00	0,00	0,00
	Veräußerung langfristiges Vermögen und Sonstiges		0,00	0,00	0,00	0,00	0,00
Finanzierungsergebnis 1000026			0,00	0,00	0,00	0,00	0,00
	offene Verbindlichkeiten		0,00				
	offene Forderungen		0,00				

Vorhaben	Vorhabensbezeichnung		RA 2025	VA 2025	RA - VA	RA Vorjahre	RA Gesamt
Konto	Bezeichnung						
1000009	Geräte Bauhof (2024 bis 2026)						
	Auszahlungen - Investitionen - Mittelverwendung		19 584,08	20 000,00	-415,92	38 397,61	57 981,69
	Anschaffungs- oder Herstellungskosten		19 584,08	20 000,00	-415,92	38 397,61	57 981,69
	5/820000-020000	Maschinen und maschinelle Anlagen	19 584,08	20 000,00	-415,92	38 397,61	57 981,69
	Einzahlungen - Finanzierung - Mittelaufbringung		19 584,08	20 000,00	-415,92	38 397,61	57 981,69
	Mittel aus Geldfluss aus der operativen Gebarung		0,00	0,00	0,00	3 333,33	3 333,33
	6/820000+020000	Maschinen und maschinelle Anlagen				3 333,33	3 333,33
	Bedarfszuweisungen/KTZ		0,00	0,00	0,00	0,00	0,00
	Haushaltsrücklagen/Zahlungsmittelreserven		19 584,08	20 000,00	-415,92	35 064,28	54 648,36
	6/820000+895001	Entnahmen von allgemeinen Haushaltsrücklagen	19 584,08	20 000,00	-415,92	35 064,28	54 648,36
	Sonstige Kapitaltransfers und Subventionen		0,00	0,00	0,00	0,00	0,00
	Darlehen/Innere Darlehen		0,00	0,00	0,00	0,00	0,00
	Finanzierungsleasing		0,00	0,00	0,00	0,00	0,00
	Veräußerung langfristiges Vermögen und Sonstiges		0,00	0,00	0,00	0,00	0,00
Finanzierungsergebnis 1000009			0,00	0,00	0,00	0,00	0,00
	offene Verbindlichkeiten		0,00				
	offene Forderungen		0,00				

Vorhaben	Vorhabensbezeichnung		RA 2025	VA 2025	RA - VA	RA Vorjahre	RA Gesamt
Konto	Bezeichnung						
1000028	Musikheim (2025 bis 2099)						
	Auszahlungen - Investitionen - Mittelverwendung		0,00	200 000,00	-200 000,00	0,00	0,00
	Anschaffungs- oder Herstellungskosten		0,00	200 000,00	-200 000,00	0,00	0,00
	5/321000-010000 Gebäude und Bauten			200 000,00	-200 000,00		
	Einzahlungen - Finanzierung - Mittelaufbringung		247 098,04	200 000,00	47 098,04	0,00	247 098,04
	Mittel aus Geldfluss aus der operativen Gebarung		0,00	0,00	0,00	0,00	0,00
	Bedarfszuweisungen/KTZ		227 000,00	142 000,00	85 000,00	0,00	227 000,00
	6/321000+871000 Bedarfszuweisungen		227 000,00	142 000,00	85 000,00		227 000,00
	Haushaltsrücklagen/Zahlungsmittelreserven		0,00	0,00	0,00	0,00	0,00
	Sonstige Kapitaltransfers und Subventionen		20 098,04	58 000,00	-37 901,96	0,00	20 098,04
	6/321000+300742 Kapitaltransfers von Bund, Bundesfonds und Bundeskammern KIG		20 098,04		20 098,04		20 098,04
	6/321000+307000 Kapitaltransfers von Musikverein			8 000,00	-8 000,00		
	6/321000+307200 Kapitaltransfers von Blasmusikverband			50 000,00	-50 000,00		
	Darlehen/Innere Darlehen		0,00	0,00	0,00	0,00	0,00
	Finanzierungsleasing		0,00	0,00	0,00	0,00	0,00
	Veräußerung langfristiges Vermögen und Sonstiges		0,00	0,00	0,00	0,00	0,00
Finanzierungsergebnis 1000028			247 098,04	0,00	247 098,04	0,00	247 098,04
	offene Verbindlichkeiten		0,00				
	offene Forderungen		0,00				

Vorhaben	Vorhabensbezeichnung		RA 2025	VA 2025	RA - VA	RA Vorjahre	RA Gesamt
Konto	Bezeichnung						
1000006	SPIELPLATZ - Pumptrack (2022 bis 2099)						
	Auszahlungen - Investitionen - Mittelverwendung		0,00	52 500,00	-52 500,00	98 742,31	98 742,31
	Anschaffungs- oder Herstellungskosten		0,00	52 500,00	-52 500,00	98 742,31	98 742,31
	5/815000-006000	Sonstige Grundstückseinrichtungen		52 500,00	-52 500,00		
	5/815000-050000	Spielgeräte				78 742,31	78 742,31
	5/815000-795001	Zuweisung an allgemeine Haushaltsrücklagen				20 000,00	20 000,00
	Einzahlungen - Finanzierung - Mittelaufbringung		50 000,00	40 000,00	10 000,00	111 266,10	161 266,10
	Mittel aus Geldfluss aus der operativen Gebarung		0,00	0,00	0,00	0,00	0,00
	Bedarfszuweisungen/KTZ		50 000,00	40 000,00	10 000,00	80 000,00	130 000,00
	6/815000+871000	Kapitaltransfers aus Gemeinde-Bedarfszuweisungsmittel	50 000,00	40 000,00	10 000,00	80 000,00	130 000,00
	Haushaltsrücklagen/Zahlungsmittelreserven		0,00	0,00	0,00	31 266,10	31 266,10
	6/815000+895001	Entnahmen von allgemeinen Haushaltsrücklagen				31 266,10	31 266,10
	Sonstige Kapitaltransfers und Subventionen		0,00	0,00	0,00	0,00	0,00
	Darlehen/Innere Darlehen		0,00	0,00	0,00	0,00	0,00
	Finanzierungsleasing		0,00	0,00	0,00	0,00	0,00
	Veräußerung langfristiges Vermögen und Sonstiges		0,00	0,00	0,00	0,00	0,00
Finanzierungsergebnis 1000006			50 000,00	-12 500,00	62 500,00	12 523,79	62 523,79
	offene Verbindlichkeiten		0,00				
	offene Forderungen		0,00				

Vorhaben	Vorhabensbezeichnung		RA 2025	VA 2025	RA - VA	RA Vorjahre	RA Gesamt
Konto	Bezeichnung						
1000002	Straßenbau, Beleuchtung u. Straßengeräte (1994 bis 2099)						
	Auszahlungen - Investitionen - Mittelverwendung		57 449,98	55 000,00	2 449,98	1 056 279,34	1 113 729,32
	Anschaffungs- oder Herstellungskosten		57 449,98	55 000,00	2 449,98	1 056 279,34	1 113 729,32
	5/612000-002000	STRASSENBAU STRASSENBAU, BELEUCHTUNG	57 449,98	55 000,00	2 449,98	677 084,88	734 534,86
	5/612000-010000	Gebäude und Bauten Buswartehäuschen				20 378,49	20 378,49
	5/612000-794001	Zuweisung an zweckgebundene Haushaltsrücklagen				358 815,97	358 815,97
	Einzahlungen - Finanzierung - Mittelaufbringung		0,00	0,00	0,00	1 115 579,54	1 115 579,54
	Mittel aus Geldfluss aus der operativen Gebarung		0,00	0,00	0,00	0,00	0,00
	Bedarfszuweisungen/KTZ		0,00	0,00	0,00	854 570,00	854 570,00
	6/612000+301000	Kapitaltransfers von Ländern, Landesfonds und Landeskammern				4 570,00	4 570,00
	6/612000+871000	BEDARFSZUWEISUNG STRASSENBAU, BELEUCHTUNG				850 000,00	850 000,00
	Haushaltsrücklagen/Zahlungsmittelreserven		0,00	0,00	0,00	261 009,54	261 009,54
	6/612000+894001	Entnahmen von zweckgebundenen Haushaltsrücklagen				261 009,54	261 009,54
	Sonstige Kapitaltransfers und Subventionen		0,00	0,00	0,00	0,00	0,00
	Darlehen/Innere Darlehen		0,00	0,00	0,00	0,00	0,00
	Finanzierungsleasing		0,00	0,00	0,00	0,00	0,00
	Veräußerung langfristiges Vermögen und Sonstiges		0,00	0,00	0,00	0,00	0,00
Finanzierungsergebnis 1000002			-57 449,98	-55 000,00	-2 449,98	59 300,20	1 850,22
	offene Verbindlichkeiten		0,00				
	offene Forderungen		0,00				

Vorhaben	Vorhabensbezeichnung		RA 2025	VA 2025	RA - VA	RA Vorjahre	RA Gesamt
Konto	Bezeichnung						
1000005	Güterwege (2000 bis 2099)						
	Auszahlungen - Investitionen - Mittelverwendung		18 363,20	17 000,00	1 363,20	85 333,41	103 696,61
	Anschaffungs- oder Herstellungskosten		18 363,20	17 000,00	1 363,20	85 333,41	103 696,61
	5/710000-002000 Güterwege		18 363,20	17 000,00	1 363,20	85 333,41	103 696,61
	Einzahlungen - Finanzierung - Mittelaufbringung		18 363,20	17 000,00	1 363,20	85 333,41	103 696,61
	Mittel aus Geldfluss aus der operativen Gebarung		0,00	0,00	0,00	0,00	0,00
	Bedarfszuweisungen/KTZ		8 500,00	8 600,00	-100,00	36 647,78	45 147,78
	6/710000+301000 Kapitaltransfers von Ländern, Landesfonds und Landeskammern		4 250,00	4 300,00	-50,00	19 047,78	23 297,78
	6/710000+871000 Bedarfszuweisungen Bund/Land		4 250,00	4 300,00	-50,00	17 600,00	21 850,00
	Haushaltsrücklagen/Zahlungsmittelreserven		9 863,20	8 400,00	1 463,20	48 685,63	58 548,83
	6/710000+895001 Entnahmen von allgemeinen Haushaltsrücklagen		9 863,20	8 400,00	1 463,20	48 685,63	58 548,83
	Sonstige Kapitaltransfers und Subventionen		0,00	0,00	0,00	0,00	0,00
	Darlehen/Innere Darlehen		0,00	0,00	0,00	0,00	0,00
	Finanzierungsleasing		0,00	0,00	0,00	0,00	0,00
	Veräußerung langfristiges Vermögen und Sonstiges		0,00	0,00	0,00	0,00	0,00
Finanzierungsergebnis 1000005			0,00	0,00	0,00	0,00	0,00
	offene Verbindlichkeiten		0,00				
	offene Forderungen		0,00				

Vorhaben	Vorhabensbezeichnung		RA 2025	VA 2025	RA - VA	RA Vorjahre	RA Gesamt
Konto	Bezeichnung						
1000012	Freiwillige Feuerwehr (2022 bis 2099)						
	Auszahlungen - Investitionen - Mittelverwendung		3 453,28	24 000,00	-20 546,72	98 322,00	101 775,28
	Anschaffungs- oder Herstellungskosten		3 453,28	24 000,00	-20 546,72	98 322,00	101 775,28
	5/163000-042000	Amts-, Betriebs- und Geschäftsausstattung	3 453,28	24 000,00	-20 546,72	93 072,76	96 526,04
	5/163000-795001	Zuweisung an allgemeine Haushaltsrücklagen				5 249,24	5 249,24
	Einzahlungen - Finanzierung - Mittelaufbringung		20 083,07	24 000,00	-3 916,93	98 448,64	118 531,71
	Mittel aus Geldfluss aus der operativen Gebarung		0,00	0,00	0,00	1 332,24	1 332,24
	6/163000+829000	EIGENLEISTUNG u. SPENDEN FF-Straudorf				1 332,24	1 332,24
	Bedarfszuweisungen/KTZ		8 000,00	8 000,00	0,00	84 152,16	92 152,16
	6/163000+301000	Kapitaltransfers von Landesfeuerwehrverband				14 152,16	14 152,16
	6/163000+871000	BEDARFSZUWEISUNGEN	8 000,00	8 000,00		70 000,00	78 000,00
	Haushaltsrücklagen/Zahlungsmittelreserven		0,00	8 000,00	-8 000,00	10 853,10	10 853,10
	6/163000+895001	Entnahmen von allgemeinen Haushaltsrücklagen		8 000,00	-8 000,00	10 853,10	10 853,10
	Sonstige Kapitaltransfers und Subventionen		12 083,07	8 000,00	4 083,07	2 111,14	14 194,21
	6/163000+303000	Kapitaltransfers von sonstigen Trägern des öffentlichen Rechts und Sozialversicherungsträgern	12 083,07	8 000,00	4 083,07		12 083,07
	6/163000+307000	Kapitaltransfers von privaten Haushalten und privaten Organisationen ohne Erwerbszweck und andere				2 111,14	2 111,14
	Darlehen/Innere Darlehen		0,00	0,00	0,00	0,00	0,00
	Finanzierungsleasing		0,00	0,00	0,00	0,00	0,00
	Veräußerung langfristiges Vermögen und Sonstiges		0,00	0,00	0,00	0,00	0,00
Finanzierungsergebnis 1000012			16 629,79	0,00	16 629,79	126,64	16 756,43
	offene Verbindlichkeiten		0,00				
	offene Forderungen		0,00				

Vorhaben	Vorhabensbezeichnung		RA 2025	VA 2025	RA - VA	RA Vorjahre	RA Gesamt
Konto	Bezeichnung						
1000017	VOLKSSCHULE HARINGSEE	Photovoltaikanl. und Stromspeicher (2023 bis 2025)					
	Auszahlungen - Investitionen - Mittelverwendung		0,00	0,00	0,00	74 764,13	74 764,13
	Anschaffungs- oder Herstellungskosten		0,00	0,00	0,00	74 764,13	74 764,13
	5/211000-050000	Sonderanlagen Photovoltaik u. Stromspeicher				50 928,27	50 928,27
	5/211000-795001	Zuweisungen an allgemeine Haushaltsrücklagen				23 835,86	23 835,86
	Einzahlungen - Finanzierung - Mittelaufbringung		25 464,13	0,00	25 464,13	49 300,00	74 764,13
	Mittel aus Geldfluss aus der operativen Gebarung		0,00	0,00	0,00	0,00	0,00
	Bedarfszuweisungen/KTZ		0,00	0,00	0,00	17 800,00	17 800,00
	6/211000+301000	Kapitaltransfers von Ländern, Landesfonds und Landeskammern				17 800,00	17 800,00
	Haushaltsrücklagen/Zahlungsmittelreserven		0,00	0,00	0,00	31 500,00	31 500,00
	6/211000+895001	Entnahmen von allgemeinen Haushaltsrücklagen				31 500,00	31 500,00
	Sonstige Kapitaltransfers und Subventionen		25 464,13	0,00	25 464,13	0,00	25 464,13
	6/211000+300000	Kapitaltransfers von Bund, Bundesfonds und Bundeskammern KIG Förderung	25 464,13		25 464,13		25 464,13
	Darlehen/Innere Darlehen		0,00	0,00	0,00	0,00	0,00
	Finanzierungsleasing		0,00	0,00	0,00	0,00	0,00
	Veräußerung langfristiges Vermögen und Sonstiges		0,00	0,00	0,00	0,00	0,00
	Finanzierungsergebnis 1000017		25 464,13	0,00	25 464,13	-25 464,13	0,00
	offene Verbindlichkeiten		0,00				
	offene Forderungen		0,00				

Vorhaben	Vorhabensbezeichnung		RA 2025	VA 2025	RA - VA	RA Vorjahre	RA Gesamt
Konto	Bezeichnung						
1000022	Wasserleitung BA01 Haringsee (2018 bis 2099)						
	Auszahlungen - Investitionen - Mittelverwendung		14 941,00	50 000,00	-35 059,00	175 908,15	190 849,15
	Anschaffungs- oder Herstellungskosten		14 941,00	50 000,00	-35 059,00	175 908,15	190 849,15
	5/850000-004000 Wasser- und Abwasserbauten und -anlagen WVA BA01		14 941,00	50 000,00	-35 059,00	175 908,15	190 849,15
	Einzahlungen - Finanzierung - Mittelaufbringung		14 941,00	50 000,00	-35 059,00	175 908,15	190 849,15
	Mittel aus Geldfluss aus der operativen Gebarung		0,00	0,00	0,00	0,00	0,00
	Bedarfszuweisungen/KTZ		0,00	0,00	0,00	0,00	0,00
	Haushaltsrücklagen/Zahlungsmittelreserven		14 941,00	50 000,00	-35 059,00	144 570,75	159 511,75
	6/850000+895001 Entnahmen von allgemeinen Haushaltsrücklagen		14 941,00	50 000,00	-35 059,00	144 570,75	159 511,75
	Sonstige Kapitaltransfers und Subventionen		0,00	0,00	0,00	31 337,40	31 337,40
	6/850000+305000 Kapitaltransfers von Unternehmen (ohne Finanzunternehmen)					31 337,40	31 337,40
	Darlehen/Innere Darlehen		0,00	0,00	0,00	0,00	0,00
	Finanzierungsleasing		0,00	0,00	0,00	0,00	0,00
	Veräußerung langfristiges Vermögen und Sonstiges		0,00	0,00	0,00	0,00	0,00
Finanzierungsergebnis 1000022			0,00	0,00	0,00	0,00	0,00
	offene Verbindlichkeiten		0,00				
	offene Forderungen		0,00				

Vorhaben	Vorhabensbezeichnung		RA 2025	VA 2025	RA - VA	RA Vorjahre	RA Gesamt
Konto	Bezeichnung						
1000008	Amtsgebäude Renovierung (2019 bis 2025)						
	Auszahlungen - Investitionen - Mittelverwendung		0,00	0,00	0,00	80 000,00	80 000,00
	Anschaffungs- oder Herstellungskosten		0,00	0,00	0,00	80 000,00	80 000,00
	5/029100-795001	Zuweisung an allgemeine Haushaltsrücklagen				80 000,00	80 000,00
	Einzahlungen - Finanzierung - Mittelaufbringung		0,00	0,00	0,00	80 000,00	80 000,00
	Mittel aus Geldfluss aus der operativen Gebarung		0,00	0,00	0,00	0,00	0,00
	Bedarfszuweisungen/KTZ		0,00	0,00	0,00	80 000,00	80 000,00
	6/029100+871000	BEDARFSZUWEISUNGEN RENOVIERUNG				80 000,00	80 000,00
	Haushaltsrücklagen/Zahlungsmittelreserven		0,00	0,00	0,00	0,00	0,00
	Sonstige Kapitaltransfers und Subventionen		0,00	0,00	0,00	0,00	0,00
	Darlehen/Innere Darlehen		0,00	0,00	0,00	0,00	0,00
	Finanzierungsleasing		0,00	0,00	0,00	0,00	0,00
	Veräußerung langfristiges Vermögen und Sonstiges		0,00	0,00	0,00	0,00	0,00
Finanzierungsergebnis 1000008			0,00	0,00	0,00	0,00	0,00
	offene Verbindlichkeiten		0,00				
	offene Forderungen		0,00				

Vorhaben	Vorhabensbezeichnung		RA 2025	VA 2025	RA - VA	RA Vorjahre	RA Gesamt
Konto	Bezeichnung						
1000010	BAUHOF HARINGSEE (2010 bis 2025)						
	Auszahlungen - Investitionen - Mittelverwendung		0,00	0,00	0,00	50 000,00	50 000,00
	Anschaffungs- oder Herstellungskosten		0,00	0,00	0,00	50 000,00	50 000,00
	5/029200-795001	Zuweisung an allgemeine Haushaltsrücklagen				50 000,00	50 000,00
	Einzahlungen - Finanzierung - Mittelaufbringung		0,00	0,00	0,00	50 000,00	50 000,00
	Mittel aus Geldfluss aus der operativen Gebarung		0,00	0,00	0,00	0,00	0,00
	Bedarfszuweisungen/KTZ		0,00	0,00	0,00	50 000,00	50 000,00
	6/029200+871000	Bedarfszuweisungen				50 000,00	50 000,00
	Haushaltsrücklagen/Zahlungsmittelreserven		0,00	0,00	0,00	0,00	0,00
	Sonstige Kapitaltransfers und Subventionen		0,00	0,00	0,00	0,00	0,00
	Darlehen/Innere Darlehen		0,00	0,00	0,00	0,00	0,00
	Finanzierungsleasing		0,00	0,00	0,00	0,00	0,00
	Veräußerung langfristiges Vermögen und Sonstiges		0,00	0,00	0,00	0,00	0,00
Finanzierungsergebnis 1000010			0,00	0,00	0,00	0,00	0,00
	offene Verbindlichkeiten		0,00				
	offene Forderungen		0,00				

Salden Finanzierungsergebnisse		RA 2025	VA 2025	RA - VA	RA Vorjahre	RA Gesamt
1000026	RAUMORDNUNG- u. RAUMPLANUNG (2024 bis 2099)					
	Auszahlungen - Investitionen - Mittelverwendung	24 712,20	25 000,00	-287,80	9 267,12	33 979,32
	Einzahlungen - Finanzierung - Mittelherkunft	24 712,20	25 000,00	-287,80	9 267,12	33 979,32
		0,00	0,00	0,00	0,00	0,00
	offene Verbindlichkeiten	0,00				
	offene Forderungen	0,00				
1000009	Geräte Bauhof (2024 bis 2026)					
	Auszahlungen - Investitionen - Mittelverwendung	19 584,08	20 000,00	-415,92	38 397,61	57 981,69
	Einzahlungen - Finanzierung - Mittelherkunft	19 584,08	20 000,00	-415,92	38 397,61	57 981,69
		0,00	0,00	0,00	0,00	0,00
	offene Verbindlichkeiten	0,00				
	offene Forderungen	0,00				
1000028	Musikheim (2025 bis 2099)					
	Auszahlungen - Investitionen - Mittelverwendung	0,00	200 000,00	-200 000,00	0,00	0,00
	Einzahlungen - Finanzierung - Mittelherkunft	247 098,04	200 000,00	47 098,04	0,00	247 098,04
		247 098,04	0,00	247 098,04	0,00	247 098,04
	offene Verbindlichkeiten	0,00				
	offene Forderungen	0,00				
1000006	SPIELPLATZ - Pumtrack (2022 bis 2099)					
	Auszahlungen - Investitionen - Mittelverwendung	0,00	52 500,00	-52 500,00	98 742,31	98 742,31
	Einzahlungen - Finanzierung - Mittelherkunft	50 000,00	40 000,00	10 000,00	111 266,10	161 266,10
		50 000,00	-12 500,00	62 500,00	12 523,79	62 523,79
	offene Verbindlichkeiten	0,00				
	offene Forderungen	0,00				
1000002	Straßenbau, Beleuchtung u. Straßengeräte (1994 bis 2099)					
	Auszahlungen - Investitionen - Mittelverwendung	57 449,98	55 000,00	2 449,98	1 056 279,34	1 113 729,32
	Einzahlungen - Finanzierung - Mittelherkunft	0,00	0,00	0,00	1 115 579,54	1 115 579,54
		-57 449,98	-55 000,00	-2 449,98	59 300,20	1 850,22
	offene Verbindlichkeiten	0,00				
	offene Forderungen	0,00				
1000005	Güterwege (2000 bis 2099)					
	Auszahlungen - Investitionen - Mittelverwendung	18 363,20	17 000,00	1 363,20	85 333,41	103 696,61
	Einzahlungen - Finanzierung - Mittelherkunft	18 363,20	17 000,00	1 363,20	85 333,41	103 696,61
		0,00	0,00	0,00	0,00	0,00
	offene Verbindlichkeiten	0,00				
	offene Forderungen	0,00				

Salden Finanzierungsergebnisse		RA 2025	VA 2025	RA - VA	RA Vorjahre	RA Gesamt
1000012	Freiwillige Feuerwehr (2022 bis 2099)					
	Auszahlungen - Investitionen - Mittelverwendung	3 453,28	24 000,00	-20 546,72	98 322,00	101 775,28
	Einzahlungen - Finanzierung - Mittelherkunft	20 083,07	24 000,00	-3 916,93	98 448,64	118 531,71
		16 629,79	0,00	16 629,79	126,64	16 756,43
	offene Verbindlichkeiten	0,00				
	offene Forderungen	0,00				
1000017	VOLKSSCHULE HARINGSEE Photovoltaikanl. und Stromspeicher (2023 bis 2025)					
	Auszahlungen - Investitionen - Mittelverwendung	0,00	0,00	0,00	74 764,13	74 764,13
	Einzahlungen - Finanzierung - Mittelherkunft	25 464,13	0,00	25 464,13	49 300,00	74 764,13
		25 464,13	0,00	25 464,13	-25 464,13	0,00
	offene Verbindlichkeiten	0,00				
	offene Forderungen	0,00				
1000022	Wasserleitung BA01 Haringsee (2018 bis 2099)					
	Auszahlungen - Investitionen - Mittelverwendung	14 941,00	50 000,00	-35 059,00	175 908,15	190 849,15
	Einzahlungen - Finanzierung - Mittelherkunft	14 941,00	50 000,00	-35 059,00	175 908,15	190 849,15
		0,00	0,00	0,00	0,00	0,00
	offene Verbindlichkeiten	0,00				
	offene Forderungen	0,00				
1000008	Amtsgebäude Renovierung (2019 bis 2025)					
	Auszahlungen - Investitionen - Mittelverwendung	0,00	0,00	0,00	80 000,00	80 000,00
	Einzahlungen - Finanzierung - Mittelherkunft	0,00	0,00	0,00	80 000,00	80 000,00
		0,00	0,00	0,00	0,00	0,00
	offene Verbindlichkeiten	0,00				
	offene Forderungen	0,00				

Salden Finanzierungsergebnisse		RA 2025	VA 2025	RA - VA	RA Vorjahre	RA Gesamt
1000010	BAUHOF HARINGSEE (2010 bis 2025)					
	Auszahlungen - Investitionen - Mittelverwendung	0,00	0,00	0,00	50 000,00	50 000,00
	Einzahlungen - Finanzierung - Mittelherkunft	0,00	0,00	0,00	50 000,00	50 000,00
		0,00	0,00	0,00	0,00	0,00
	offene Verbindlichkeiten	0,00				
	offene Forderungen	0,00				
Saldo Investive Einzelvorhaben		281 741,98	-67 500,00	349 241,98	46 486,50	328 228,48
	offene Verbindlichkeiten	0,00				
	offene Forderungen	0,00				
Saldo der gesamten Investitionstätigkeit		281 741,98	-67 500,00	349 241,98	46 486,50	328 228,48
	offene Verbindlichkeiten	0,00				
	offene Forderungen	0,00				

Nachweis der sonstigen Investitionen (nur VC 2)

Vorhaben	Vorhabensbezeichnung		RA 2025	VA 2025	RA - VA	RA 2024
Konto	Bezeichnung					
2202500	Sonstige Investitionen (2024 bis 2099)					
	Auszahlungen - Investitionen - Mittelverwendung		106 831,81	118 300,00	-11 468,19	26 640,99
	Anschaffungs- oder Herstellungskosten		106 831,81	118 300,00	-11 468,19	26 640,99
1/010000-042000	AMTSAUSSTATTUNG		14 276,10	15 000,00	-723,90	8 593,21
1/010000-070000	EDV-SOFTWARE			900,00	-900,00	2 479,07
1/032000-070000	Aktivierungsfähige Rechte (immaterielle Vermögenswerte)			1 400,00	-1 400,00	
1/163000-020000	Maschinen und maschinelle Anlagen		2 612,35		2 612,35	
1/163000-042000	Amts-, Betriebs- und Geschäftsausstattung		2 202,00	2 500,00	-298,00	
1/211000-042000	Amtsausstattung		39 303,28	40 000,00	-696,72	
1/211000-042100	SCHULMÖBEL, LEHRMITTEL					9 013,45
1/240000-020000	Maschinen und maschinelle Anlagen					1 750,00
1/240000-042000	ANSCHAFFUNGEN (MÖBEL)		11 946,27	12 000,00	-53,73	
1/240200-042000	Amts-, Betriebs- und Geschäftsausstattung					1 747,50
1/640000-050000	ANKAUF VON VERKEHRSZEICHEN U. -SPIEGELN			500,00	-500,00	1 610,98
1/817000-020000	Maschinen und maschinelle Anlagen					1 446,78
1/840000-001000	Unbebaute Grundstücke		27 001,00	30 000,00	-2 999,00	
1/851000-020000	Anschaffung von Maschinen		9 490,81	15 000,00	-5 509,19	
1/851000-042000	Amtsausstattung - LABOR			1 000,00	-1 000,00	
Finanzierungsergebnis 2202500			-106 831,81	-118 300,00	11 468,19	-26 640,99
offene Verbindlichkeiten			0,00			
offene Forderungen			0,00			

Nachweis Kundenforderungen

Konto	Bezeichnung	Saldo Brutto 31.12.2024	Saldo Brutto 31.12.2025	Netto	USt
	Nicht voranschlagswirksame Gebarung				
0/000000+361000	Einbeh.-Bundesstempelgeb.	140,80	0,00	0,00	0,00
	Summe Nicht voranschlagswirksame Gebarung	140,80	0,00	0,00	0,00
	015000 PRESSEST.,AMTSBL.U.ÖFFENTLICHK. ARBEIT				
2/015000+808000	Veräußerung von Handelswaren Gem.Kalender, Einschaltg.	3 594,55	2 609,98	2 175,01	434,97
2/015000+810000	Nebenerlöse Werbeabgabe	179,68	130,49	108,78	21,71
	Summe 015000 PRESSEST.,AMTSBL.U.ÖFFENTLICHK. ARBEIT	3 774,23	2 740,47	2 283,79	456,68
	133000 Veterinärpolizei				
2/133000+808000	ERLÖSE FÜR HUNDEMARKEN	6,00	0,00	0,00	0,00
	Summe 133000 Veterinärpolizei	6,00	0,00	0,00	0,00
	211000 Volksschule				
2/211000+810100	Elternbeiträge für Spiele u.Bastelmat.NM-Betreuung	44,00	77,00	77,00	0,00
2/211000+810200	Mittagessen	247,90	455,10	402,75	52,35
2/211000+810300	ELTERNBEITRÄGE für schulische NM-Betreuung	261,00	475,45	475,45	0,00
	Summe 211000 Volksschule	552,90	1 007,55	955,20	52,35
	240000 Kindergärten				
2/240000+810000	ELTERNBEITRÄGE - Bastelmat.-u.Spiele	33,00	99,00	87,58	11,42
2/240000+810200	ELTERNBEITRÄGE (MITTAGESSEN)	147,60	405,90	359,21	46,69
2/240000+810210	Frühstück Kindergarten	45,00	0,00	0,00	0,00
2/240000+810300	ELTERNBEITRÄGE NACHMITTAGSBETREUUNG	195,80	619,36	548,11	71,25
	Summe 240000 Kindergärten	421,40	1 124,26	994,90	129,36
	240200 TBE-Tagesbetreuungseinrichtung Haringsee				
2/240200+810000	Elternbeiträge Bastelmat.-u. Spiele	33,00	11,00	9,73	1,27
2/240200+810200	Mittagessen	184,80	65,60	58,05	7,55
2/240200+810210	Frühstück TBE	50,00	0,00	0,00	0,00
2/240200+810300	Elternbeiträge f. Betreuung	229,52	76,06	67,31	8,75
2/240200+810400	Beiträge von Gemeinde f. TBE Betreuung	0,00	1 060,00	938,02	121,98
	Summe 240200 TBE-Tagesbetreuungseinrichtung Haringsee	497,32	1 212,66	1 073,11	139,55
	423000 Essen auf Rädern				
2/423000+810000	Erträge aus Leistungen	115,40	0,00	0,00	0,00
	Summe 423000 Essen auf Rädern	115,40	0,00	0,00	0,00

Rechnungsabschluss 2025

Nachweis Kundenforderungen

Gemeinde Haringsee

Konto	Bezeichnung	Saldo Brutto 31.12.2024	Saldo Brutto 31.12.2025	Netto	USt
817000	Friedhöfe				
2/817000+852000	GRABSTELLENGEBÜHREN	1 700,00	200,00	200,00	0,00
	Summe 817000 Friedhöfe	1 700,00	200,00	200,00	0,00
840000	Grundbesitz				
2/840000+811000	ERLÖSE AUS VERPACHTUNGEN	5,89	11,78	11,78	0,00
	Summe 840000 Grundbesitz	5,89	11,78	11,78	0,00
851000	Betriebe der Abwasserbeseitigung				
1/851000-722010	Zweckzuschuss Gebühren/Gebührenbremse 2024	-198,67	0,00	0,00	0,00
2/851000+300000	Kapitaltransfers von Bund, Bundesfonds und Bundeskammern	43 569,67	42 597,38	42 597,38	0,00
2/851000+852100	KANALBENÜTZUNGSGEBÜHREN	2 322,30	5 395,06	4 904,52	490,54
	Summe 851000 Betriebe der Abwasserbeseitigung	45 693,30	47 992,44	47 501,90	490,54
853200	ÄRZTEZENTRUM				
2/853200+811000	MIETEN- u.BETRIEBSKOSTENERSÄTZE	0,00	-725,27	-725,27	0,00
	Summe 853200 ÄRZTEZENTRUM	0,00	-725,27	-725,27	0,00
910000	Geldverkehr				
1/910000-659200	Geldverkehrs- und Bankspesen (Spesen Rücklastschrift SEPA Lastschrift)	8,60	8,60	8,60	0,00
	Summe 910000 Geldverkehr	8,60	8,60	8,60	0,00
920000	Ausschließliche Gemeindeabgaben				
2/920000+830000	GRUNDSTEUER A	-1 367,47	5,16	5,16	0,00
2/920000+831000	GRUNDSTEUER B	998,47	2 740,61	2 740,61	0,00
2/920000+833100	KOMMUNALSTEUER	-751,11	-599,75	-599,75	0,00
2/920000+838000	HUNDEABGABE	210,00	66,00	66,00	0,00
2/920000+841000	GEBRAUCHSABGABE	0,00	-207,00	-207,00	0,00
2/920000+849000	NEBENGEBÜHREN (MAHNGBÜHREN,SÄUMNISZU.)	116,94	185,50	185,50	0,00
2/920000+850000	AUFSCHLIESSUNGSBEITRÄGE(GEM.14 D.NÖ BO)	24 408,81	0,00	0,00	0,00
2/920000+856000	VERWALTUNGSABGABEN	113,00	0,00	0,00	0,00
	Summe 920000 Ausschließliche Gemeindeabgaben	23 728,64	2 190,52	2 190,52	0,00

Gesamt	Brutto	Brutto	Netto	USt
	31.12.2024	31.12.2025		
	76 644,48	55 763,01	54 494,53	1 268,48
	Einnahmen	55 754,41	54 485,93	1 268,48
	Ausgaben	8,60	8,60	0,00

Forderungen

Konto	Bezeichnung	Saldo lt. Konto 31.12.2024	Saldo lt. Konto 31.12.2025	Offen	Differenz
230000	Kurzfristige Forderungen aus Lieferungen und Leistungen	5 323,87	5 380,05	5 380,05	0,00
231000	Langfristige Forderungen aus Lieferungen und Leistungen	0,00	0,00	0,00	0,00
233000	Forderungen aus Abgaben	27 750,94	7 785,58	7 785,58	0,00
284000	Sonstige langfristige Forderungen	43 569,67	42 597,38	42 597,38	0,00
Summe		76 644,48	55 763,01	55 763,01	0,00

Forderungen nach Vorhabenscode

Konto	Bezeichnung	ohne	mit	mit Vorhabencodes	VUG	USt	Gesamt
		Vorhabenscode	Vorhabenscode 1	2 - 5			
230000	Kurzfristige Forderungen aus Lieferungen und Leistungen	4 602,11	0,00	0,00	0,00	777,94	5 380,05
231000	Langfristige Forderungen aus Lieferungen und Leistungen	0,00	0,00	0,00	0,00	0,00	0,00
233000	Forderungen aus Abgaben	7 295,04	0,00	0,00	0,00	490,54	7 785,58
284000	Sonstige langfristige Forderungen	42 597,38	0,00	0,00	0,00	0,00	42 597,38
Summe		54 494,53	0,00	0,00	0,00	1 268,48	55 763,01

Nachweis Lieferantenverbindlichkeiten

Konto	Bezeichnung	Saldo Brutto 31.12.2024	Saldo Brutto 31.12.2025	Netto	USt
010000	Gemeindeamt				
1/010000-457000	GESETZBLÄTTER, ZEITSCHRIFTEN, FORMULARE	31,14	47,38	44,32	3,06
1/010000-614000	INSTANDHALTUNG DER GEBÄUDE	176,40	0,00	0,00	0,00
1/010000-728000	ENTGELTE FÜR SONSTIGE LEISTUNGEN(FIRMEN)	0,00	97,27	91,00	6,27
	Summe 010000 Gemeindeamt	207,54	144,65	135,32	9,33
163000	Freiwillige Feuerwehren				
1/163000-614000	Instandhaltung von Gebäuden	176,40	0,00	0,00	0,00
	Summe 163000 Freiwillige Feuerwehren	176,40	0,00	0,00	0,00
240000	Kindergärten				
1/240000-400100	ANSCHAFFUNGEN - SPIELE u.Bastelmaterial	83,77	0,00	0,00	0,00
	Summe 240000 Kindergärten	83,77	0,00	0,00	0,00
814000	Straßenreinigung				
1/814000-728000	Entgelte für sonstige Leistungen Winterdienst	544,20	342,76	342,76	0,00
	Summe 814000 Straßenreinigung	544,20	342,76	342,76	0,00
851000	Betriebe der Abwasserbeseitigung				
1/851000-600000	STROM (BELEUCHTUNG, PUMPWERKE)	0,00	2 126,10	1 771,75	354,35
1/851000-618100	Instandhaltung von sonstigen Anlagen	0,00	66 914,93	55 762,44	11 152,49
1/851000-619000	INSTANDHALTG.V.SONDERANL. (KLÄRBECKEN)	0,00	1 009,32	841,10	168,22
	Summe 851000 Betriebe der Abwasserbeseitigung	0,00	70 050,35	58 375,29	11 675,06
853000	Betriebe für die Errichtung und Verw. von Wohn- u. Geschäftsgeb.				
1/853000-614000	INSTANDHALTUNG DER GEBÄUDE	352,80	0,00	0,00	0,00
	Summe 853000 Betriebe für die Errichtung und Verw. von Wohn- u. Geschäftsgeb.	352,80	0,00	0,00	0,00
	Gesamt	Brutto	Brutto	Netto	USt
		31.12.2024	31.12.2025		
		1 364,71	70 537,76	58 853,37	11 684,39
		Ausgaben	70 537,76	58 853,37	11 684,39
		Einnahmen	0,00	0,00	0,00

Verbindlichkeiten

Konto	Bezeichnung	Saldo lt. Konto 31.12.2024	Saldo lt. Konto 31.12.2025	Offen	Differenz
331000	Kurzfristige Verbindlichkeiten aus Lieferungen und Leistungen	1 364,71	70 537,76	70 537,76	0,00
332000	Langfristige Verbindlichkeiten aus Lieferungen und Leistungen	0,00	0,00	0,00	0,00
333000	Kurzfristige Verbindlichkeiten aus Abgaben	0,00	0,00	0,00	0,00
Summe		1 364,71	70 537,76	70 537,76	0,00

Verbindlichkeiten nach Vorhabenscode

Konto	Bezeichnung	ohne Vorhabenscode	mit Vorhabenscode 1	mit Vorhabencodes 2 - 5	VUG	USt	Gesamt
331000	Kurzfristige Verbindlichkeiten aus Lieferungen und Leistungen	58 853,37	0,00	0,00	0,00	11 684,39	70 537,76
332000	Langfristige Verbindlichkeiten aus Lieferungen und Leistungen	0,00	0,00	0,00	0,00	0,00	0,00
333000	Kurzfristige Verbindlichkeiten aus Abgaben	0,00	0,00	0,00	0,00	0,00	0,00
Summe		58 853,37	0,00	0,00	0,00	11 684,39	70 537,76

Nachweis über Transferzahlungen (Anlage 6a)

Haushaltskonto	Bezeichnung Ansatz	Bezeichnung Post	Summe Einzahlungen	Summe Auszahlungen
Transferzahlungen von/an Bund, Bundesfonds, Bundeskammern				
	Gesamtsumme Transferzahlungen von/an Bund, Bundesfonds, Bundeskammern		257 054,93	0,00
	Summe Kapitaltransfers		93 014,46	0,00
	Summe Transfers		164 040,47	0,00
2/851000+300000	Betriebe der Abwasserbeseitigung	Kapitaltransfers von Bund, Bundesfonds und Bundeskammern	47 452,29	
2/851000+860110	Betriebe der Abwasserbeseitigung	Finanzzuweisungen des Bundes KPC Förderung Zinsenzuschuss Forderung 2020	16 084,47	
2/941000+860000	Sonstige Finanzzuweisungen nach dem FAG	FINANZZUWEISUNGEN D.BUNDES N.FAG 21	115 838,00	
2/941000+860100	Sonstige Finanzzuweisungen nach dem FAG	Transfers von Bund, Bundesfonds und Bundeskammern	32 118,00	
6/211000+300000	Volksschule	Kapitaltransfers von Bund, Bundesfonds und Bundeskammern KIG Förderung	25 464,13	
6/321000+300742	Einrichtungen der Musikpflege	Kapitaltransfers von Bund, Bundesfonds und Bundeskammern KIG	20 098,04	

Haushaltskonto	Bezeichnung Ansatz	Bezeichnung Post	Summe Einzahlungen	Summe Auszahlungen
Transferzahlungen von/an Länder, Landesfonds, Landeskammern				
Gesamtsumme Transferzahlungen von/an Länder, Landesfonds, Landeskammern			572 117,64	279 901,38
Summe Kapitaltransfers			19 668,00	0,00
Summe Transfers			552 449,64	279 901,38
2/211000+301000	Volksschule	Kapitaltransfers von Ländern, Landesfonds und Landeskammern	3 000,00	
2/211000+861000	Volksschule	Volksschule Zinsenzuschuss Dachsanierung	4 127,43	
2/211000+861100	Volksschule	Ersatz für Betreuungspersonal Nachmittag	9 000,00	
2/211000+861200	Volksschule	Transfers von Ländern, Landesfonds und Landeskammern	4 183,80	
2/240000+301000	Kindergärten	Kapitaltransfers von Ländern, Landesfonds und Landeskammern	9 900,00	
2/240000+861000	Kindergärten	Transfers von Ländern, Landesfonds und Landeskammern	63 662,79	
2/240200+861000	TBE-Tagesbetreuungseinrichtung Haringsee	Förderung Personalkosten TBE	27 240,00	
2/240200+861100	TBE-Tagesbetreuungseinrichtung Haringsee	Förderung beitragsfreies Vormittagsbetreuungsangebot	42 391,46	
2/419000+861000	Sonstige Einrichtungen und Maßnahmen	Transfers von Ländern, Landesfonds und Landeskammern	32 245,13	
2/562000+861000	Sprengelbeiträge	Transfers von Ländern, Landesfonds und Landeskammern	4 237,69	
2/851000+301000	Betriebe der Abwasserbeseitigung	Kapitaltransfers von Ländern, Landesfonds und Landeskammern	2 518,00	
2/921000+861000	Zwischen Ländern und Gemeinden geteilte Abgaben	Ersatz des Landes für Tourismusabgabe	6 371,26	
2/940000+861000	Bedarfszuweisungen	Laufende Transferzahlungen von Ländern und Landesfonds	69 740,08	
6/163000+871000	Freiwillige Feuerwehren	BEDARFSZUWEISUNGEN	8 000,00	
6/321000+871000	Einrichtungen der Musikpflege	Bedarfszuweisungen	227 000,00	
6/710000+301000	Land- und forstwirtschaftlicher Wegebau	Kapitaltransfers von Ländern, Landesfonds und Landeskammern	4 250,00	
6/710000+871000	Land- und forstwirtschaftlicher Wegebau	Bedarfszuweisungen Bund/Land	4 250,00	
6/815000+871000	Park- und Gartenanlagen, Kinderspielflächen	Kapitaltransfers aus Gemeinde-Bedarfszuweisungsmittel	50 000,00	
1/220000-751000	Berufsbildende Pflichtschulen	Berufschulerhaltungsbeitrag		6 900,00
1/419000-751000	Sonstige Einrichtungen und Maßnahmen	SH-WOHNSTZGEM.BEITRAG		17 091,28
1/419000-751100	Sonstige Einrichtungen und Maßnahmen	SOZ.HILFEBEITRAG N.FINANZKRAFT		210 723,84
1/439000-751000	Sonstige Einrichtungen und Maßnahmen	JUGENDWOHLFAHRTS-UMLAGE		39 973,49
1/510000-751000	Medizinische Bereichsversorgung	BEITRAG AN PENSIONSVERBAND		5 212,77

Haushaltskonto	Bezeichnung Ansatz	Bezeichnung Post	Summe Einzahlungen	Summe Auszahlungen
Transferzahlungen von/an Gemeinden, Gemeindeverbände, Gemeindefonds				
Gesamtsumme Transferzahlungen von/an Gemeinden, Gemeindeverbände, Gemeindefonds			0,00	641 165,42
Summe Kapitaltransfers			0,00	0,00
Summe Transfers			0,00	641 165,42
1/000000-752000	Gewählte Gemeindeorgane	Transfers an Gemeinden, Gemeindeverbände (ohne marktbestimmte Tätigkeit) und Gemeindefonds		24 360,05
1/022000-752000	Standesamt	Beiträge an Verbände		8 000,00
1/212000-752000	Mittelschulen	Schulerhaltsbeiträge Mittelschule Orth a.d.Donau		158 485,79
1/212000-752100	Mittelschulen	Schulerhaltsbeiträge Sport-Mittelschule Leopoldsdorf		4 400,00
1/212000-752300	Mittelschulen	Mittelschule Groß-Enzersdorf		1 924,87
1/213000-752100	Sonderschulen	Schulerhaltsbeiträge Sonderschule Lasseesee		14 000,00
1/214000-752000	Polytechnische Schulen	Schulerhaltsbeiträge Poly Groß-Enzersdorf		13 221,04
1/320000-752000	Ausbildung in Musik und darstellender Kunst	Laufende Transferzahlungen an Gemeinden, -verbände u. -fonds		39 923,18
1/562000-752000	Sprengelbeiträge	NÖKAS (ZWECKAUFWAND)		360 595,28
1/562100-752000	Sprengelbeiträge 1	NÖKAS (VERWALTUNGSaufwand)		17,21
1/631000-752000	Konkurrenzwässer	BEITRÄGE AN WASSERVERBÄNDE		16 238,00
Transferzahlungen von/an Sozialversicherungsträger				
Gesamtsumme Transferzahlungen von/an Sozialversicherungsträger			0,00	0,00
Summe Kapitaltransfers			0,00	0,00
Summe Transfers			0,00	0,00
Transferzahlungen von/an sonst. Träger des öffentlichen Rechts				
Gesamtsumme Transferzahlungen von/an sonst. Träger des öffentlichen Rechts			12 083,07	7 323,26
Summe Kapitaltransfers			12 083,07	4 500,00
Summe Transfers			0,00	2 823,26
6/163000+303000	Freiwillige Feuerwehren	Kapitaltransfers von sonstigen Trägern des öffentlichen Rechts und Sozialversicherungsträgern	12 083,07	
1/163000-754000	Freiwillige Feuerwehren	SUBVENTIONEN AN FREIWILLIGE FEUERWEHREN		2 823,26
1/163000-774000	Freiwillige Feuerwehren	SUBVENTIONEN FÜR INVESTITIONEN FF		4 500,00
Gesamtsumme			841 255,64	928 390,06

Nachweis über Haushaltsrücklagen und
Zahlungsmittelreserven (Anlage 6b)

Rechnungsabschluss 2025

Gemeinde Haringsee

Nachweis über Haushaltsrücklagen und Zahlungsmittelreserven (Anlage 6b)

Haushaltsrücklagen			Rücklagenstand			Rücklagenstand			Zahlungsmittelreserven		
Nr.	Verwendungszweck	Ansatz	31.12.2024	Zuführungen	Entnahmen	31.12.2025	31.12.2024	31.12.2025	Konto-/Sparbuchnummer		
8/9990934/00005	Rücklage Straßenbau zweckgebunden - Raika AT78 3261 4087 0020 0022	612000	228 909,17	1 074,90		229 984,07	228 909,17	229 984,07	ZW 905 294905		
8/9990934/00006	Rücklage Kanal zweckgebunden - Raika AT34 3241 4183 0020 0022	851000	126 984,24	31 824,31		158 808,55	126 984,24	158 808,55	ZW 912 294912		
8/9990934/00007	Rücklage Friedhof zweckgebunden - Raika AT69 3261 4089 0020 0022	817000	13 742,51	897,40		14 639,91	13 742,51	14 639,91	ZW 913 294913		
Zweckgebundene Haushaltsrücklagen			369 635,92	33 796,61	0,00	403 432,53	369 635,92	403 432,53			
8/9990935/00001	allgemeine Haushaltsrücklage - Raika AT25 3261 4088 0020 0022	912000	1 253 930,48	5 884,32	148 415,91	1 111 398,89	1 253 930,48	1 111 398,89	ZW 901 295901		
Allgemeine Haushaltsrücklagen			1 253 930,48	5 884,32	148 415,91	1 111 398,89	1 253 930,48	1 111 398,89			
8/9997935/00002	Haushaltspotenzial Rücklage	990000	421 714,83	108 800,80		530 515,63					
8/9997935/00003	Eröffnungsrücklage ohne ZMR	912000	9 596 403,55		74 729,84	9 521 673,71					
Rücklagen ohne Zahlungsmittelreserve			10 018 118,38	108 800,80	74 729,84	10 052 189,34	0,00	0,00			
Gesamtsummen			11 641 684,78	148 481,73	223 145,75	11 567 020,76	1 623 566,40	1 514 831,42			

Einzelnachweis über Finanzschulden und Schuldendienst
(Anlage 6c)

Kontonummer Darlehensnr.	Ansatz	Darlehensgeber/Staat Aktenzahl	Verwendungszweck Genehmigungsdatum/-vermerk	Beschluss- Datum	Zinssatz Zinsindikator	Währung	Laufzeit
1. Darlehen für Investitionszwecke							
1.1. ... von Trägern des öffentlichen Rechts							
1.1.1. ... von Bund, Bundesfonds, Bundeskammern							
1.1.2. ... von Ländern, Landesfonds, Landeskammern							
1.1.3. ... von Gemeinden, Gemeindeverbänden, Gemeindefonds							
1.1.4. ... von Sozialversicherungsträgern							
1.1.5. ... von sonstigen Trägern des öffentlichen Rechts							
1.2. ... von Beteiligungen der Gebietskörperschaft (ohne Finanzunternehmungen)							
1.3. ... von Unternehmen (ohne Beteiligungen und ohne Finanzunternehmungen)							
1.4. ... von Finanzunternehmen							
1.4.1. ... von Finanzunternehmen im Inland							
1404 2	851000	NÖ Landeshypothekenbank/AT 466077100	ABWASSERBESEITIGUNG, BA 02 ABA-Haringsee /7002800200000	Betriebe der Abwasserbeseitigung	0,890% euribor6m	EUR	01.01.2000 - 30.06.2025
1.4.2. ... von Finanzunternehmen im Ausland							
1.5. ... von Sonstigen							

Zwischensumme**2. Finanzschulden für den laufenden Aufwand**

- 2.1. ... von Trägern des öffentlichen Rechts
 - 2.1.1. ... von Bund, Bundesfonds, Bundeskammern
 - 2.1.2. ... von Ländern, Landesfonds, Landeskammern
 - 2.1.3. ... von Gemeinden, Gemeindeverbänden, Gemeindefonds
 - 2.1.4. ... von Sozialversicherungsträgern
 - 2.1.5. ... von sonstigen Trägern des öffentlichen Rechts
- 2.2. ... von Beteiligungen der Gebietskörperschaft (ohne Finanzunternehmungen)
- 2.3. ... von Unternehmen (ohne Beteiligungen und ohne Finanzunternehmungen)

Kontonummer Darlehensnr.	Darlehenshöhe Gesamt	Buchwert 31.12.2024	Zugang	Tilgung	Zinsen	Summe Schuldendienst	Schuldendienst- ersätze	Buchwert 31.12.2025	Kursgewinn/ -verlust	Buchwert inkl. KG/KV	Netto Schuldendienst
1404 2	799 401,18	20 583,91		20 583,91	358,81	20 942,72					20 942,72
		20 583,91	0,00	20 583,91	358,81	20 942,72	0,00	0,00	0,00	0,00	20 942,72

Kontonummer Darlehensnr.	Ansatz	Darlehensgeber/Staat Aktenzahl	Verwendungszweck Genehmigungsdatum/-vermerk	Beschluss- Datum	Zinssatz Zinsindikator	Währung	Laufzeit
2.4. ... von Finanzunternehmen							
2.4.1. ... von Finanzunternehmen im Inland							
2.4.2. ... von Finanzunternehmen im Ausland							
2.5. ... von Sonstigen							

Zwischensumme**SUMME (1 und 2)**

Davon ohne Quasi-KG *)

Davon Quasi-KG *)

*) Quasi-Kapitalgesellschaften außerhalb des Sektors Staat gemäß ESVG (Ansatz 85-86).

Kontonummer Darlehensnr.	Darlehenshöhe Gesamt	Buchwert 31.12.2024	Zugang	Tilgung	Zinsen	Summe Schuldendienst	Schuldendienst- ersätze	Buchwert 31.12.2025	Kursgewinn/ -verlust	Buchwert inkl. KG/KV	Netto Schuldendienst
		0,00	0,00	0,00	0,00	0,00	0,00	0,00	0,00	0,00	0,00
		20 583,91	0,00	20 583,91	358,81	20 942,72	0,00	0,00	0,00	0,00	20 942,72
		0,00	0,00	0,00	0,00	0,00	0,00	0,00	0,00	0,00	0,00
		20 583,91	0,00	20 583,91	358,81	20 942,72	0,00	0,00	0,00	0,00	20 942,72

Nachweis über haushaltsinterne Vergütungen (Anlage 6f)

Gruppenebene		Erträge	Aufwendungen
0	Vertretungskörper und allgemeine Verwaltung	29 900,00	0,00
1	Öffentliche Ordnung und Sicherheit	0,00	0,00
2	Unterricht, Erziehung, Sport und Wissenschaft	0,00	0,00
3	Kunst, Kultur und Kultus	0,00	0,00
4	Soziale Wohlfahrt und Wohnbauförderung	0,00	0,00
5	Gesundheit	0,00	0,00
6	Straßen- und Wasserbau, Verkehr	0,00	0,00
7	Wirtschaftsförderung	0,00	0,00
8	Dienstleistungen	8 000,00	37 900,00
9	Finanzwirtschaft	0,00	0,00
Summe		37 900,00	37 900,00
Nicht voranschlagswirksame Gebarung		Mittelaufbringung	Mittelverwendung
270	Finanzamt Vorsteuerbeträge (nicht voranschlagswirksame Gebarung)	0,00	0,00
360	Umsatzsteuer (nicht voranschlagswirksame Gebarung)	0,00	0,00
Summe		0,00	0,00

Anlagenspiegel nach Ansatz (Anlage 6g)

MVAG	Ansatz	Bezeichnung	Buchwert 31.12.2024	Zugänge/ + Umbuchungen -	Abgänge/ -	Wertaufholung+/ Wertminderung-	Abschreibung	Buchwert 31.12.2025
1010	Immaterielle Vermögenswerte		46 147,80	24 712,20	0,00	0,00	11 014,61	59 845,39
	010000	Gemeindeamt	3 408,58					3 408,58
	031000	Raumordnung und Raumplanung	8 340,41	24 712,20			2 791,67	30 260,94
	032000	Vermessungswesen	34 398,81				8 222,94	26 175,87
1021	Grundstücke, Grundstückseinrichtungen und Infrastruktur		21 131 840,06	102 814,18	94 600,00	86 559,00	291 872,01	20 934 741,23
	010000	Gemeindeamt	86 430,00					86 430,00
	163000	Freiwillige Feuerwehren	84 020,00					84 020,00
	211000	Volksschule	35 950,00					35 950,00
	240000	Kindergärten	136 911,99				7 528,70	129 383,29
	262000	Sportplätze	19 360,00					19 360,00
	390000	Kirchliche Angelegenheiten	5 750,00					5 750,00
	612000	Gemeindestraßen	1 739 219,90	57 449,98			107 315,06	1 689 354,82
	640000	Einrichtung und Maßnahmen der Strassenverkehrsordnung	7 585,50				1 214,18	6 371,32
	710000	Land- und forstwirtschaftlicher Wegebau	650 546,71	18 363,20			165 121,31	503 788,60
	815000	Park- und Gartenanlagen, Kinderspielplätze	269 144,28				421,60	268 722,68
	816000	Öffentliche Beleuchtung und öffentliche Uhren	8 523,99				2 475,44	6 048,55
	817000	Friedhöfe	261 630,49				7 795,72	253 834,77
	840000	Grundbesitz	16 996 127,20	27 001,00	94 600,00	86 559,00		17 015 087,20
	852000	Betriebe der Müllbeseitigung	753 550,00					753 550,00
	853000	Betriebe für die Errichtung und Verw. von Wohn- u. Geschäftsgeb.	14 350,00					14 350,00
	853200	ÄRZTEZENTRUM	62 740,00					62 740,00
1022	Gebäude und Bauten		3 590 612,71	0,00	0,00	0,00	120 189,63	3 470 423,08
	010000	Gemeindeamt	271 921,51				13 347,13	258 574,38
	163000	Freiwillige Feuerwehren	1 050 028,63				28 876,16	1 021 152,47
	211000	Volksschule	353 692,01				24 057,55	329 634,46
	240000	Kindergärten	1 240 340,61				27 872,82	1 212 467,79
	240100	KINDERGARTEN - NEUBAU	11 753,54				1 237,21	10 516,33
	262000	Sportplätze	268 625,24				7 461,81	261 163,43
	320000	Ausbildung in Musik und darstellender Kunst						
	612000	Gemeindestraßen	15 560,84				1 003,93	14 556,91
	817000	Friedhöfe						
	853000	Betriebe für die Errichtung und Verw. von Wohn- u. Geschäftsgeb.	217 651,68				11 596,59	206 055,09
	853100	GESCHÄFTSGEBÄUDE						
	853200	ÄRZTEZENTRUM	161 038,65				4 736,43	156 302,22
1023	Wasser- und Abwasserbauten und -anlagen		1 103 786,09	14 941,00	0,00	0,00	36 438,03	1 082 289,06
	850000	Betriebe der Wasserversorgung	183 803,86	14 941,00				198 744,86
	851000	Betriebe der Abwasserbeseitigung	719 100,26				32 163,95	686 936,31
	851100	ABWASSERBESEITIGUNG	200 881,97				4 274,08	196 607,89

MVAG	Ansatz	Bezeichnung	Buchwert 31.12.2024	Zugänge/ + Umbuchungen -	Abgänge/ -	Wertaufholung+/ Wertminderung-	Abschreibung	Buchwert 31.12.2025
1024	Sonderanlagen		221 178,30	0,00	0,00	0,00	19 379,86	201 798,44
	010000	Gemeindeamt	427,48				180,75	246,73
	163000	Freiwillige Feuerwehren	34 891,07				3 034,01	31 857,06
	211000	Volksschule	47 533,05				3 395,22	44 137,83
	262000	Sportplätze	16 447,59				1 430,23	15 017,36
	640000	Einrichtung und Maßnahmen der Strassenverkehrsordnung	6 194,14				478,11	5 716,03
	815000	Park- und Gartenanlagen, Kinderspielplätze	68 547,91				7 094,10	61 453,81
	851000	Betriebe der Abwasserbeseitigung	25 792,16				2 242,80	23 549,36
	853200	ÄRZTEZENTRUM	21 344,90				1 524,64	19 820,26
1025	Technische Anlagen, Fahrzeuge und Maschinen		142 555,56	31 687,24	0,00	0,00	30 635,05	143 607,75
	163000	Freiwillige Feuerwehren		2 612,35			261,24	2 351,11
	163010	Freiw. Feuerwehren - Auto	20 374,34				5 093,59	15 280,75
	163030	AUTO FF-Haringsee	24 632,55				5 473,90	19 158,65
	211000	Volksschule						
	240000	Kindergärten	22 680,66				3 943,46	18 737,20
	817000	Friedhöfe	1 356,36				180,85	1 175,51
	820000	WIRTSCHAFTSHOF	39 637,70	19 584,08			11 473,46	47 748,32
	851000	Betriebe der Abwasserbeseitigung	33 873,95	9 490,81			4 208,55	39 156,21
1026	Amts-, Betriebs- und Geschäftsausstattung		204 397,46	71 180,93	0,00	0,00	45 358,02	230 220,37
	010000	Gemeindeamt	16 986,51	14 276,10			7 514,03	23 748,58
	163000	Freiwillige Feuerwehren	76 459,68	5 655,28			14 055,18	68 059,78
	211000	Volksschule	40 261,37	39 303,28			9 237,66	70 326,99
	240000	Kindergärten	52 399,07	11 946,27			11 972,71	52 372,63
	240200	TBE-Tagesbetreuungseinrichtung Haringsee	3 925,43				336,36	3 589,07
	262000	Sportplätze						
	423000	Essen auf Rädern						
	520000	Natur- und Landschaftsschutz	3 729,92					3 729,92
	820000	WIRTSCHAFTSHOF						
	851000	Betriebe der Abwasserbeseitigung	3 380,87				629,94	2 750,93
	853000	Betriebe für die Errichtung und Verw. von Wohn- u. Geschäftsgeb.	7 254,61				1 612,14	5 642,47
1027	Kulturgüter		3 415,09	0,00	0,00	0,00	0,00	3 415,09
	390000	Kirchliche Angelegenheiten	3 415,09					3 415,09
		Summe Aktiva	26 443 933,07	245 335,55	94 600,00	86 559,00	554 887,21	26 126 340,41

MVAG	Ansatz	Bezeichnung	Buchwert 31.12.2024	Zugänge/ + Umbuchungen -	Abgänge/ -	Wertaufholung+/ Wertminderung-	Abschreibung	Buchwert 31.12.2025
1311	Investitionszuschüsse von Trägern öffentlichen Rechts		-1 325 534,71	0,00	119 899,03	0,00	-50 283,97	-1 395 149,77
	010000	Gemeindeamt	-77 809,25				-3 836,92	-73 972,33
	163000	Freiwillige Feuerwehren	-34 102,21		8 188,86		-3 986,73	-38 304,34
	211000	Volksschule	-30 603,36		28 464,13		-3 912,35	-55 155,14
	240000	Kindergärten	-715 530,47		9 900,00		-16 802,43	-708 628,04
	262000	Sportplätze	-53 154,28				-2 203,19	-50 951,09
	321000	Einrichtungen der Musikpflege			20 098,04		-200,98	-19 897,06
	612000	Gemeindestraßen	-4 499,69				-140,62	-4 359,07
	710000	Land- und forstwirtschaftlicher Wegebau	-17 755,59		4 250,00		-2 627,36	-19 378,23
	817000	Friedhöfe	-37 849,15				-1 610,60	-36 238,55
	851000	Betriebe der Abwasserbeseitigung	-343 399,17		48 998,00		-14 189,11	-378 208,06
	853200	ÄRZTEZENTRUM	-10 831,54				-773,68	-10 057,86
1313	Investitionszuschüsse von Übrigen		-1 000 759,86	0,00	15 154,17	0,00	-27 679,04	-988 234,99
	010000	Gemeindeamt						
	163000	Freiwillige Feuerwehren	-6 206,06		3 894,21		-1 122,25	-8 978,02
	211000	Volksschule						
	240000	Kindergärten	-733 158,38				-19 542,88	-713 615,50
	850000	Betriebe der Wasserversorgung	-28 488,54				-949,62	-27 538,92
	851000	Betriebe der Abwasserbeseitigung	-232 906,88		11 259,96		-6 064,29	-238 102,55
	Summe Passiva		-2 326 294,57	0,00	135 053,20	0,00	-77 963,01	-2 383 384,76
	Saldo Aktiva/Passiva		24 117 638,50	245 335,55	229 653,20	86 559,00	476 924,20	23 742 955,65

Rückstellungsspiegel (Anlage 6q)

Rückstellung	Stand 31.12.2024	Dotierungen (+)	Auflösung inkl. Verbrauch (-)	Stand 31.12.2025
Kurzfristig	0,00	0,00	0,00	0,00
Rückstellungen für Prozesskosten				
Rückstellungen für nicht konsumierte Urlaube				
Rückstellungen für ausstehende Rechnungen				
Sonstige kurzfristige Rückstellungen				
Langfristig	22 248,31	1 546,22	145,63	23 648,90
Rückstellungen für Abfertigungen				
Rückstellungen für Jubiläumszuwendungen	22 248,31	1 546,22	145,63	23 648,90
Rückstellungen für Haftungen				
Rückstellungen für Sanierung von Altlasten				
Rückstellungen für Pensionen (Säule I)				
Sonstige langfristige Rückstellungen				
Gesamtsumme	22 248,31	1 546,22	145,63	23 648,90

Einzelnachweis über die nicht voranschlagswirksame Gebarung
gemäß § 12 (Anlage 6t)

Einzelnachweis der vermögenswirksamen Bestandskonten

Konto	Kontenbezeichnung	Stand 31.12.2024	Umsatz Soll	Umsatz Haben	Stand 31.12.2025
Veränderung der nicht voranschlagswirksamen Forderungen					
270000	Finanzamt Vorsteuerbeträge (nicht voranschlagswirksame Gebarung)	7 085,67	50 580,93	41 104,10	16 562,50
271000	Umsatzsteuer Verrechnungskonto – Gutschrift (nicht voranschlagswirksame Gebarung)	0,02	117 447,18	117 447,18	0,02
279000	Sonstige für Dritte geleistete Vorschüsse (nicht voranschlagswirksame Gebarung)	205,00	12 447,43	12 316,93	335,50
287000	Sonstige kurzfristige Forderungen (nicht voranschlagswirksame Gebarung)	0,00	180 775,80	180 775,80	0,00
	Summe	7 290,69	361 251,34	351 644,01	16 898,02
Veränderung der nicht voranschlagswirksamen Verbindlichkeiten					
360000	Umsatzsteuer (nicht voranschlagswirksame Gebarung)	3 109,06	45 124,30	44 879,18	2 863,94
361000	Erläge von/für Dienststellen der Gebietskörperschaften (nicht voranschlagswirksame Gebarung)	624,20	1 860,50	1 617,30	381,00
362000	Gehaltsabzugsgebarungen (nicht voranschlagswirksame Gebarung)	20 296,32	326 201,52	326 829,73	20 924,53
363000	Einbehaltungen und Überzahlungen von Dritten (nicht voranschlagswirksame Gebarung)	6 903,22	0,00	0,00	6 903,22
368000	Barvorlagen (nicht voranschlagswirksame Gebarung)	2 772,08	2 772,07	2 772,07	2 772,08
369000	Sonstige Erläge (nicht voranschlagswirksame Gebarung)	9 083,81	18 912,13	17 439,63	7 611,31
379000	Sonstige Verbindlichkeiten (nicht voranschlagswirksame Gebarung)	0,00	592 685,83	592 685,83	0,00
	Summe	42 788,69	987 556,35	986 223,74	41 456,08

Einzelnachweis der finanzierungswirksamen Vorschuss- und Verwahrgeldkonten

(inkl. anteiliger Kundenforderungen und Lieferantenverbindlichkeiten)

Konto	Kontenbezeichnung	Stand 31.12.2024	Umsatz Soll	Umsatz Haben	Stand 31.12.2025
Veränderung der nicht voranschlagswirksamen Forderungen					
270000	Vorsteuer	6 999,52	41 104,10	38 982,69	4 878,11
271000	FINANZAMT - ABRECHNUNG	0,02	117 447,18	117 447,18	0,02
279000	DIVERSE VORSCHÜSSE	185,00	2 076,30	2 206,80	315,50
279300	VORSCHÜSSE - TANKSTELLE	0,00	10 240,63	10 240,63	0,00
279800	Vorschüsse DVD's "Rendez-vous Marchfeld"	20,00	0,00	0,00	20,00
287777	Kassenbestandsveränderung	0,00	180 775,80	180 775,80	0,00
	Summe	7 204,54	351 644,01	349 653,10	5 213,63
Veränderung der nicht voranschlagswirksamen Verbindlichkeiten					
360000	UMSATZSTEUER	2 176,30	44 543,46	45 124,30	1 595,46
361000	Einbeh.-Bundesstempelgeb.	483,40	1 758,10	1 860,50	381,00
362000	LOHNSTEUER	4 272,05	52 443,61	52 309,60	4 406,06
362190	Anrechnungsbetrag BGM PV-Beitrag	14 519,40	15 027,60	14 519,40	15 027,60
362200	SV - Bedienstete BVA	0,00	239 715,71	239 715,71	0,00
362400	FINANZAMT, DGB (FBAF)	1 504,87	19 642,81	19 656,81	1 490,87
363000	HAFTRÜCKLÄSSE	6 903,22	0,00	0,00	6 903,22
368000	JAGDPACHTSCHILLING	2 772,08	2 772,07	2 772,07	2 772,08
369000	DIVERSE VERWAHRGELDER	64,68	829,63	829,63	64,68
369010	Ersatz Land NÖ f. CORONA-Helfer Teststraße (Gutscheine u. l	910,00	0,00	50,00	860,00
369110	Tourismusabgabe	3 275,00	15 530,00	17 032,50	1 772,50
369200	ELTERNBEITR.KINDERGARTEN	412,50	700,00	0,00	1 112,50
369210	BASTELBEITRAG TBE	479,65	380,00	0,00	859,65
369300	Elternbeiträge VS-HORT	541,98	0,00	0,00	541,98
369401	Kautions Wohnung Fuchsenbigl, Birkenallee 8/Weiss	1 200,00	0,00	0,00	1 200,00
369402	Kautions Haus, Haringsee, Hauptstraße 56/Kammerer	1 000,00	0,00	1 000,00	0,00
369403	Kautions Wohnung Fuchsenbigl, Birkenallee 8B/Stöger Jeremy	1 200,00	0,00	0,00	1 200,00
379099	BEZÜGE (NETTO BANK)	0,00	592 685,83	592 685,83	0,00
	Summe	41 715,13	986 028,82	987 556,35	40 187,60

Personaldaten iSd ÖStp (Anlage 4)

Gruppe 1 - gesamt	Dienstverhältnis zu Gemeinde, dienstleistend in einer Dienststelle, bezahlt aus dem Budget von Gemeinde		Personalaufwendungen				
	Köpfe ³⁾	VBÄ ³⁾	davon melden Gemeinden optional				gesamt
Bezüge (Unterklasse 50-52)			Nebengebühren (Unterklasse 56)	Dienstgeberbeiträge (Unterklasse 58)	Weitere Aufwendungen	Kontenklasse 5 ²⁾	
Beamtinnen und Beamte	k.A.	k.A.	0,00				
Vertragsbedienstete	20,00	14,24	606 476,97				
KV-Bedienstete (Kollektivvertrag)	k.A.	k.A.	14 246,40				
Nicht zuordenbar	k.A.	k.A.					
Summe	20,00	14,24	620 723,37	0,00	162 545,07	0,00	783 268,44
darunter (Teilmengen der Gruppe 1)			Länder und Gemeinden melden optional				
	Köpfe ³⁾	VBÄ ³⁾	Bezüge (Unterklasse 50-52)	Nebengebühren (Unterklasse 56)	Dienstgeberbeiträge (Unterklasse 58)	Weitere Aufwendungen	Kontenklasse 5 ²⁾
Musikschullehrerinnen und -lehrer	k.A.	k.A.					
Elementarpädagoginnen und -pädagogen	12,00	7,21					
Bedienstete nicht-ausgliederter Krankenanstalten	k.A.	k.A.					
Lehrlinge	k.A.	k.A.					
Summe	12,00	7,21					

Gruppe 2 - gesamt	Dienstverhältnis zu Gemeinde, nicht dienstleistend bei Gemeinde ¹⁴ , bezahlt aus dem Budget von Gemeinde		Personalaufwendungen				
	Köpfe ³⁾	VBÄ ³⁾	davon melden Gemeinden optional				gesamt
Bezüge (Unterklasse 50-52)			Nebengebühren (Unterklasse 56)	Dienstgeberbeiträge (Unterklasse 58)	Weitere Aufwendungen	Kontenklasse 5 ²⁾	
Beamtinnen und Beamte	k.A.	k.A.					
Vertragsbedienstete	k.A.	k.A.					
Nicht zuordenbar	k.A.	k.A.					
Summe	k.A.	k.A.					

Beamtinnen und Beamte - Pensionistinnen und Pensionisten zum 31.12.2025			
	Köpfe ³⁾	Ø-Pensionshöhe / Mt. ⁴⁾	
Ruhegenussbezieherinnen und -bezieher	k.A.	1 400,0	
Hinterbliebene ⁵⁾	k.A.		
Neue Ruhegenussbezieherinnen und -bezieher im Bezugsjahr 2025			
	Köpfe ³⁾	Ø-Pensionsantrittsalter	Ø-Pensionshöhe / Mt. ⁴⁾
Alterspension ⁶⁾	k.A.		
Dienstunfähigkeit ⁷⁾	k.A.		
vorzeitige Pensionierung mit Abschlag ⁸⁾	k.A.		
vorzeitige Pensionierung ohne Abschlag ⁹⁾	k.A.		
Pensionierungen gesamt	k.A.	0,0	0,0
Gesamter Pensionsaufwand für das Bezugsjahr 2025	0,00		
<p>1) gemäß den Vorgaben in Artikel 14 Abs. 2 lit. c ÖStP 2012 2) Personalrückstellungen und Sachbezüge sind in diese Anlage nicht aufzunehmen 3) Aus Datenschutzgründen wird dieses Feld erst ab 6 betroffenen Personen ausgewiesen 4) Durchschnittspension im Dezember laut Personalstatistik-Festlegungen ohne Sonderzahlungen, ohne Pflegegeld und ohne sonstige Transferleistungen; brutto 5) Witwen-, Witwer-, Waisenversorgungsbezüge und vergleichbare Leistungen 6) Ruhebezüge aufgrund eines Übertritts in den Ruhestand oder einer vergleichbaren Regelung iSd § 13 BDG 1979 7) Ruhebezüge aufgrund einer Ruhestandsversetzung wegen dauernder Dienstunfähigkeit iSd § 14 BDG 1979 8) Ruhebezüge aufgrund einer vorzeitigen Ruhestandsversetzung mit Abschlag iSd §§ 15b, 15c oder 236d BDG 1979 9) Ruhebezüge aufgrund einer vorzeitigen Ruhestandsversetzung ohne Abschlag 10) Inkl. Musikschullehrerinnen und -lehrer sowie Elementarpädagoginnen und -pädagogen 11) Darunter sind Personalgestellungen bei Beteiligungen iSd § 23 VRV 2015 sowie sonstige Personalgestellungen, zB bei anderen Gebietskörperschaften und Körperschaften öffentlichen Rechts zu verstehen.</p>			

Dienstpostenplan

Dienstpostenplan Rechnungsabschluss 2025

Bis Dienstposten-Nr: 999999

Gemeinde Haringsee
Kirchengasse 23
2286 Haringsee

Verwendungszweig <small>(NÖ GBedG 2025)</small>	Verwendung <small>(NÖ GBedG 2025)</small>	Bezeichnung des Dienstzweiges <small>(GBDO/GVBG)</small>	Dienstzweig Nr. <small>(GBDO/GVBG)</small> Tätigkeitsprofil <small>(NÖ GBedG 2025)</small>	Zahl der Dienstposten	Verwendungs- bzw. Entlohnungsgruppe <small>(GBDO/GVBG)</small> <small>(NÖ GBedG 2025)</small>		Funktionsdienstposten					Hinweis
					Zahl der Funktionsdienstposten	Art des Funktionsdienstpostens <small>(§ 2 Abs. 3 lit. a - d GBDO)</small> <small>(§ 6 Abs. 3 Z 1 - 4 NÖ GBedG 2025)</small>	Bezeichnung	Funktionsgruppe <small>(GBDO/GVBG)</small> <small>(NÖ GBedG 2025)</small>	Personalzulage			
Verwaltungsdienst	Fachdienst	Verwaltungsfachdienst	71 / 4.1.	1,63	5	/ V1	1	a / 1	Dienstposten des leitenden Gemeindebediensteten	7 /	Nein	
Verwaltungsdienst	Gehobener Dienst	Gehobener Verwaltungsdienst	56 / 4.2.	0,63	6	/ V2		/		/		
Verwaltungsdienst	Gehobener Dienst	Rechnungs-(Buchhaltungs-)dienst	54 / 4.2.	0,75	6	/ V2		/		/		
Technischer Dienst	Fachdienst	Facharbeiter	2 / 3.1.	2,00	5	/ T1		/		/		
Assistenzdienst	Assistenzdienst	Kraftwagenlenker ohne Lehrabschluss, aber mit fünfjähriger einschlägiger Verwendung	10 / 2.1.	2,00	4	/ A2		/		/		
Technischer Dienst	Fachdienst	Klärfacharbeiter	6 / 3.1.	1,00	5	/ T1		/		/		
Elementar- und sozialpädagogischer Dienst	Fachdienst	Kindergartenhilfsdienst	12 / 7.1.	7,21	3	/ P1		/		/		

Anzahl FTE: 15,21 Anzahl Funktionsdienstposten: 1

Nachweis über Personalaufwand VRV2015

Gruppe	Abschnitt	Ansatz	Vertragsbedienstete I 510000 - 510999	Vertragsbedienstete II 511000 - 511999	Arbeiter nicht ganzjährig beschäftigt 523000 - 523999	DGB für Finanzamt (FLAB) 580000 - 580999	Leistungen aus der Selbstträgerschaft 582000 - 582999	Gesamtsumme
0	00	000000 Gewählte Gemeindeorgane					10.694,00	10.694,00
	01	010000 Gemeindeamt	169.296,56	3.170,93	642,26	3.562,43	36.921,59	213.593,77
	Summe Gruppe 0		169.296,56	3.170,93	642,26	3.562,43	47.615,59	224.287,77
2	21	211000 Volksschule		77.377,70		2.891,26	16.685,56	96.954,52
	24	240000 Kindergärten		96.572,13	4.315,55	3.205,44	21.290,46	125.383,58
		240200 TBE- Tagesbetreuungseinrichtung Haringsee		81.814,24	9.288,59	3.388,64	19.494,45	113.985,92
	Summe Gruppe 2			255.764,07	13.604,14	9.485,34	57.470,47	336.324,02
8	82	820000 WIRTSCHAFTSHOF		122.423,23		4.529,63	26.039,90	152.992,76
	85	851000 Betriebe der Abwasserbeseitigung		55.822,18		2.065,41	11.776,30	69.663,89
	Summe Gruppe 8			178.245,41		6.595,04	37.816,20	222.656,65
Summe gesamt			169.296,56	437.180,41	14.246,40	19.642,81	142.902,26	783.268,44

Nachweis Vermögen mit abgeänderter Nutzungsdauer

Konto	Bezeichnung	Nutzungsdauer lt. VRV	Abweichende Nutzungsdauer	Begründung
3/0060001/01206	Gebäude Haupstr. 56	50,0	30,0	Restnutzungsdauer nach Renovierung
3/0440001/01281	BA 100 Kanalkataster	0,0	25,0	lt. Empfehlung IVW3
3/0440001/01320	KT BA 100 Kanalkataster	0,0	25,0	lt. Empfehlung IVW3
4/0440001/01100	Software ab 2018	0,0	4,0	In Anlehnung an die Hardware
4/0440001/01101	Software 2017	0,0	4,0	In Anlehnung an die Hardware
4/0440001/01105	Lizenz Server 2019	0,0	4,0	In Anlehnung an die Hardware
4/0440001/01110	Flächenwidmungsplan 2010	0,0	10,0	lt. Empfehlung IVW3
4/0440001/01111	Flächenwidmungsplan 2011	0,0	10,0	lt. Empfehlung IVW3
4/0440001/01215	Flächenwidmungsplan 2012	0,0	10,0	lt. Empfehlung IVW3
4/0440001/01216	Flächenwidmungsplan 2013	0,0	10,0	lt. Empfehlung IVW3
4/0440001/01217	Flächenwidmungsplan 2014	0,0	10,0	lt. Empfehlung IVW3
4/0440001/01218	Flächenwidmungsplan 2015	0,0	10,0	lt. Empfehlung IVW3
4/0440001/01219	Flächenwidmungsplan 2016	0,0	10,0	lt. Empfehlung IVW3
4/0440001/01220	Flächenwidmungsplan 2017	0,0	10,0	lt. Empfehlung IVW3
4/0440001/01221	Flächenwidmungsplan 2018	0,0	10,0	lt. Empfehlung IVW3
4/0440001/01222	Flächenwidmungsplan 2019	0,0	10,0	lt. Empfehlung IVW3
4/0440001/01223	Flächenwidmungsplan 2020	0,0	10,0	lt. Empfehlung IVW3
4/0440001/01224	Flächenwidmungsplan 2021	0,0	10,0	lt. Empfehlung IVW3
4/0440001/01226	Flächenwidmungsplan 2023	0,0	10,0	lt. Empfehlung IVW3
4/0440001/01227	Bebauungsplan f. sämtliche Baulandflächen des Gemeindegebiet	0,0	10,0	lt. Empfehlung IVW3
4/0440001/01228	Flächenwidmungsplan 2024	0,0	10,0	lt. Empfehlung IVW3
4/0440001/01230	Flächenwidmungsplan 2025	0,0	10,0	lt. Empfehlung IVW3

Querschnitt (Anlage 5b)

RQS-Pos.	Zuordnung MVAG bzw. VHH-Code	Bezeichnung	Anmerkungen	Gesamt-Haushalt	Haushalt ohne Quasi-KG	Quasi-KG ²
Mittelaufbringung (Erträge bzw. Einzahlungen und erhaltene Kapitaltransfers)						
10	3111	Einzahlungen aus eigenen Abgaben		318 328,94	318 328,94	
11	2112	Erträge aus Ertragsanteilen		1 194 441,58	1 194 441,58	
12	2113, 2114, 2115	Erträge aus Gebühren, Leistungen, Besitz und wirtschaftlicher Tätigkeit		577 103,36	259 813,29	317 290,07
13	2116	Erträge aus Veräußerungen und sonstige Erträge	ohne Gruppe (Konto) 806, 807, 899	26 871,19	16 817,40	10 053,79
14	2117	Nicht finanzierungswirksame operative Erträge	ohne Gruppe (Konto) 817, 819, 891			
15	212x	Erträge aus Transfers	ohne Gruppe (Konto) 813	718 510,11	702 425,64	16 084,47
16	213x	Finanzerträge	ohne Gruppe (Konto) 818, 821, 825, 826	13 547,49	12 621,27	926,22
17	131x	Erhaltene Kapitaltransfers (VHH Zugang)		135 053,20	74 795,24	60 257,96
19	Summe 1 (Mittelaufbringung bereinigt)³			2 983 855,87	2 579 243,36	404 612,51
Mittelverwendung (Aufwendungen)						
20	2211, 2212, 2213	Finanzierungswirksamer Personalaufwand		783 268,44	713 604,55	69 663,89
21	2221 - 2225	Finanzierungswirksamer Sachaufwand	ohne Gruppe (Konto) 799	778 757,23	581 534,05	197 223,18
22	2226	Verluste aus dem Abgang von Anlagevermögen, Rückstellungen für ausstehende Rechnungen	nur Gruppe (Konto) 683, 688			
23	223x	Transferaufwand	ohne Gruppe (Konto) 696, 761	946 192,59	946 192,59	
24	224x	Finanzaufwand	ohne Gruppe (Konto) 652, 654, 682, 694, 697, 699	1 944,52	1 585,71	358,81
29	Summe 2 (Mittelverwendung bereinigt)³			2 510 162,78	2 242 916,90	267 245,88
Vermögensbildung (Sachanlagevermögen), inkl. Vorräte						
30	1010, 102x	Immaterielle Vermögenswerte und Sachanlagen (VHH Zugang) ⁴	ohne Gruppe (Konto) 090-098, 280	245 335,55	220 903,74	24 431,81
31	1010, 102x	Immaterielle Vermögenswerte und Sachanlagen (VHH Abgang) ⁴	ohne Gruppe (Konto) 090-098, 280; Abgang mit Minus erfassen	-94 600,00	-94 600,00	
32	1141	Vorräte (Saldo) (VHH Zugang - Abgang)				
39	Summe 3 (Vermögensbildung bereinigt)³			150 735,55	126 303,74	24 431,81
49	Saldo = Summe 1 - Summe 2 - Summe 3			322 957,54	210 022,72	112 934,82

RQS-Pos.	Zuordnung MVAG bzw. VHH-Code	Bezeichnung	Anmerkungen	Gesamt-Haushalt	Haushalt ohne Quasi-KG	Quasi-KG ²
Überrechnung Quasi-Kapitalgesellschaften (Quasi-KG) gemäß ESVG						
50	2301, 2116	Entnahmen von Haushaltsrücklagen	nur Gruppe (Konto) 893, 894, 895, 899	n.a.	n.a.	28 230,78
51	2401, 2225	Zuweisungen an Haushaltsrücklagen	nur Gruppe (Konto) 793, 794, 795, 799	n.a.	n.a.	-31 824,31
52	332x	Einzahlungen aus der Rückzahlung von Darlehen sowie gewährten Vorschüssen	ohne Gruppe (Konto) 280-282	n.a.	n.a.	
53	342x	Auszahlungen aus der Gewährung von Darlehen sowie gewährten Vorschüssen	ohne Gruppe (Konto) 280-282	n.a.	n.a.	
54	351x	Einzahlungen aus der Aufnahme von Finanzschulden		n.a.	n.a.	
55	361x	Auszahlungen aus der Tilgung von Finanzschulden		n.a.	n.a.	-20 583,91
56	333x	Erhaltene Kapitaltransfers (Einzahlungen)		n.a.	n.a.	61 230,25
57	131x	Erhaltene Kapitaltransfers (VHH Zugang)		n.a.	n.a.	-60 257,96
59	Überrechnung Quasi-KG Summe aus Position 49 (Quasi-KG) und Position 50 bis 57 (Quasi-KG)			n.a.	n.a.	89 729,67
60	Finanzierungssaldo („vorläufiges Maastricht-Ergebnis“) ¹ Summe aus Position 49 (Haushalt ohne Quasi-KG) und Position 59 (Quasi-KG)			n.a.	299 752,39	n.a.
61	Erläuterungen der Gebietskörperschaft (optional)					

1) Der Finanzierungssaldo gemäß Pos. 60 kann vom Beitrag der Gemeinde zum Maastricht-Saldo abweichen. Entsprechend den Bestimmungen des Artikel 14 Abs. 2 lit. b Z. 1 iVm Artikel 15 Abs. 1 Österreichischer Stabilitätspakt sind die Daten der Gemeinden (außer Wien) zusammengefasst durch das Land an Statistik Austria zu melden, das ausgewiesene Einzelergebnis der Gemeinde hat nur bedingte Aussagekraft für das Gesamtergebnis der Haushaltskoordinierung.

2) Quasi-Kapitalgesellschaften außerhalb des Sektors Staat gemäß ESVG (Ansatz 85-86).

3) Mittelaufbringung und -verwendung sowie Vermögensbildung bereinigt näherungsweise im Sinne der Einnahmen und Ausgaben gemäß ESVG.

4) VHH Zugang/Abgang der Vermögensrechnung gemäß Anlage 6g - Anlagenspiegel

Erläuterung Abweichung gegenüber
Ergebnis- und Finanzierungsvoranschlag

Haushaltskonto	Bezeichnung	HH	Buchungen	- Voranschlag	- Übertragung	= Abweichung	Betrag	Beschluss und Begründung
Mittelaufbringung	Abweichung über 3 000,00 und mehr als 30,00% oder über 3 000,00							
163000	Freiwillige Feuerwehren							
6/163000+303000	Kapitaltransfers von sonstigen Trägern des öffentlichen Rechts und Sozialversicherungsträgern	FHH	12 083,07	8 000,00	0,00	4 083,07	4 083,07	25.02.2026 Eigenanteile FF Haringsee, FUBI, Straudorf f. Notstromaggregate
6/163000+895001	Entnahmen von allgemeinen Haushaltsrücklagen	EHH	0,00	8 000,00	0,00	-8 000,00	-8 000,00	25.02.2026 keine Rücklagenentnahme notwendig - weniger Gemeindeausgaben für die Feuerwehr als veranschlagt
211000	Volksschule							
6/211000+300000	Kapitaltransfers von Bund, Bundesfonds und Bundeskammern KIG Förderung	FHH	25 464,13	0,00	0,00	25 464,13	25 464,13	25.02.2026 KIG 2023 f. Photovoltaik VS erst 2025 erhalten
2/211000+301000	Kapitaltransfers von Ländern, Landesfonds und Landeskammern	FHH	3 000,00	0,00	0,00	3 000,00	3 000,00	25.02.2026 Förderung Land NÖ - Schul- und Kindergartenfonds
2/211000+813000	Erträge aus der Auflösung von Investitionszuschüssen (Kapitaltransfers)	EHH	3 912,35	700,00	0,00	3 212,35	3 212,35	25.02.2026 Abschreibung 2025
240000	Kindergärten							
2/240000+301000	Kapitaltransfers von Ländern, Landesfonds und Landeskammern	FHH	9 900,00	0,00	0,00	9 900,00	9 900,00	25.02.2026 Förderung Schul- und Kindergartenfonds erhalten
2/240000+860000	Transfers von Bund, Bundesfonds und Bundeskammern	EHH	0,00	31 600,00	0,00	-31 600,00	-31 600,00	25.02.2026 Zukunftsfond f. Kinderbetreuung auf anderem Konto verbucht (2/240+861)
	Transfers von Bund, Bundesfonds und Bundeskammern	FHH	0,00	31 600,00	0,00	-31 600,00	-31 600,00	25.02.2026 Zukunftsfond f. Kinderbetreuung auf anderem Konto verbucht (2/240+861)
2/240000+861000	Transfers von Ländern, Landesfonds und Landeskammern	EHH	63 662,79	18 400,00	0,00	45 262,79	45 262,79	25.02.2026 Zukunftsfonds Kinderbetreuung Teil 2 auf anderem Konto veranschlagt
	Transfers von Ländern, Landesfonds und Landeskammern	FHH	63 662,79	18 400,00	0,00	45 262,79	45 262,79	25.02.2026 Zukunftsfonds Kinderbetreuung Teil 2 auf anderem Konto veranschlagt
2/240000+895001	Entnahmen von allgemeinen Haushaltsrücklagen	EHH	11 946,27	15 000,00	0,00	-3 053,73	-3 053,73	25.02.2026 geringere Rücklagenentnahme - Klimaanlage Kindergarten
240200	TBE-Tagesbetreuungseinrichtung Haringsee							
2/240200+861100	Förderung beitragsfreies Vormittagsbetreuungsangebot	EHH	42 391,46	50 000,00	0,00	-7 608,54	-7 608,54	25.02.2026 weniger Förderung erhalten als veranschlagt - weniger NachmittagsbetreuungsKinder

Haushaltskonto	Bezeichnung	HH	Buchungen	- Voranschlag	- Übertragung	= Abweichung	Betrag	Beschluss und Begründung
2/240200+861100	Förderung beitragsfreies Vormittagsbetreuungsangebot	FHH	42 391,46	50 000,00	0,00	-7 608,54	-7 608,54	25.02.2026 weniger Förderung erhalten als veranschlagt - weniger Nachmittagsbetreuungskinder
321000	Einrichtungen der Musikpflege							
6/321000+300742	Kapitaltransfers von Bund, Bundesfonds und Bundeskammern KIG	FHH	20 098,04	0,00	0,00	20 098,04	20 098,04	25.02.2026 KIG 2025 - v. Land NÖ erhalten - Verwendung projektbezogen f. Musikheim
6/321000+307000	Kapitaltransfers von Musikverein	FHH	0,00	8 000,00	0,00	-8 000,00	-8 000,00	25.02.2026 Projektbeginn auf frühestens 2026 verschoben
6/321000+307200	Kapitaltransfers von Blasmusikverband	FHH	0,00	50 000,00	0,00	-50 000,00	-50 000,00	25.02.2026 Projektbeginn auf frühestens 2026 verschoben
6/321000+871000	Bedarfszuweisungen	EHH	227 000,00	142 000,00	0,00	85 000,00	85 000,00	25.02.2026 zusätzliche BZ im Dezember für Musikheim erhalten
	Bedarfszuweisungen	FHH	227 000,00	142 000,00	0,00	85 000,00	85 000,00	25.02.2026 zusätzliche BZ im Dezember für Musikheim erhalten
419000	Sonstige Einrichtungen und Maßnahmen							
2/419000+861000	Transfers von Ländern, Landesfonds und Landeskammern	EHH	32 245,13	0,00	0,00	32 245,13	32 245,13	25.02.2026 Liquiditätsunterstützung vom Land NÖ erhalten
	Transfers von Ländern, Landesfonds und Landeskammern	FHH	32 245,13	0,00	0,00	32 245,13	32 245,13	25.02.2026 Liquiditätsunterstützung vom Land NÖ erhalten
423000	Essen auf Rädern							
2/423000+810000	Erträge aus Leistungen	EHH	16 485,80	20 000,00	0,00	-3 514,20	-3 514,20	25.02.2026 weniger Einnahmen - da weniger Essen auf Rädern benötigt
	Erträge aus Leistungen	FHH	16 601,20	20 000,00	0,00	-3 398,80	-3 398,80	25.02.2026 weniger Einnahmen - da weniger Essen auf Rädern benötigt
562000	Sprengelbeiträge							
2/562000+861000	Transfers von Ländern, Landesfonds und Landeskammern	EHH	4 237,69	0,00	0,00	4 237,69	4 237,69	25.02.2026 NÖ GUG Unterstützungspaket erhalten
	Transfers von Ländern, Landesfonds und Landeskammern	FHH	4 237,69	0,00	0,00	4 237,69	4 237,69	25.02.2026 NÖ GUG Unterstützungspaket erhalten

Haushaltskonto	Bezeichnung	HH	Buchungen	- Voranschlag	- Übertragung	= Abweichung	Betrag	Beschluss und Begründung
612000	Gemeindestraßen							
2/612000+895001	Entnahmen von allgemeinen Haushaltsrücklagen	EHH	0,00	20 000,00	0,00	-20 000,00	-20 000,00	25.02.2026 keine Rücklagenentnahme - Nachbepflanzung der Bäume verschoben auf 2026
815000	Park- und Gartenanlagen, Kinderspielplätze							
6/815000+871000	Kapitaltransfers aus Gemeinde-Bedarfszuweisungsmittel	EHH	50 000,00	40 000,00	0,00	10 000,00	10 000,00	25.02.2026 im Dezember zusätzliche BZ für Spielplätze erhalten
	Kapitaltransfers aus Gemeinde-Bedarfszuweisungsmittel	FHH	50 000,00	40 000,00	0,00	10 000,00	10 000,00	25.02.2026 im Dezember zusätzliche BZ für Spielplätze erhalten
817000	Friedhöfe							
2/817000+852300	Grabarbeiten- und Graböffnungen Steinmetz	EHH	3 334,00	7 000,00	0,00	-3 666,00	-3 666,00	25.02.2026 weniger Begräbnisse stattgefunden als veranschlagt
	Grabarbeiten- und Graböffnungen Steinmetz	FHH	3 334,00	7 000,00	0,00	-3 666,00	-3 666,00	25.02.2026 weniger Begräbnisse stattgefunden als veranschlagt
840000	Grundbesitz							
2/840000+001000	VERKAUF VON GRUNDSTÜCKEN	FHH	94 600,00	260 000,00	0,00	-165 400,00	-165 400,00	25.02.2026 weniger Grundstücke verkauft als veranschlagt
2/840000+891000	Gewinn Grundstücksverkäufe (Erträge nach ausscheiden Vermögen)	EHH	86 559,00	60 000,00	0,00	26 559,00	26 559,00	25.02.2026 Gewinn durch Grundstücksverkäufe
850000	Betriebe der Wasserversorgung							
6/850000+895001	Entnahmen von allgemeinen Haushaltsrücklagen	EHH	14 941,00	50 000,00	0,00	-35 059,00	-35 059,00	25.02.2026 Projektbeginn Wasserleitung auf 2026 verschoben
851000	Betriebe der Abwasserbeseitigung							
2/851000+300000	Kapitaltransfers von Bund, Bundesfonds und Bundeskammern	FHH	47 452,29	6 800,00	0,00	40 652,29	40 652,29	25.02.2026 Kommunalkredit Förderung f. BA02 (Erweiterung Hutweide) erhalten
2/851000+852100	KANALBENÜTZUNGSGEBÜHRE N	FHH	275 819,64	280 000,00	0,00	-4 180,36	-4 180,36	25.02.2026 weniger Kanalbenützungsgebühr eingenommen als veranschlagt - Gebührenerhöhung wird 2026 durchgeführt
2/851000+894001	Entnahmen von zweckgebundenen Haushaltsrücklagen	EHH	0,00	75 000,00	0,00	-75 000,00	-75 000,00	25.02.2026 keine Rücklagenentnahme durchgeführt - Rechnung der Kanalsanierung erst Mitte 01/26 eingelangt und bezahlt

Haushaltskonto	Bezeichnung	HH	Buchungen	- Voranschlag	- Übertragung	= Abweichung	Betrag	Beschluss und Begründung
853000	Betriebe für die Errichtung und Verw. von Wohn- u. Geschäftsgeb.							
2/853000+895001	Entnahmen von allgemeinen Haushaltsrücklagen	EHH	13 289,78	20 500,00	0,00	-7 210,22	-7 210,22	25.02.2026 geringere Rücklagenentnahme - Fertigstellung Sanierung Hauptstrasse 56 im Jahr 2026
912000	RÜCKLAGEN (NICHT AUFTEILBARE)							
2/912000+895019	Entnahmen der Eröffnungsbilanzrücklage	EHH	74 729,84	0,00	0,00	74 729,84	74 729,84	25.02.2026 Entnahme zum Ausgleich des Nettoergebnisses (Saldo 0) - da Wert der Abschreibung 476924,20
920000	Ausschließliche Gemeindeabgaben							
2/920000+830000	GRUNDSTEUER A	FHH	30 886,41	35 000,00	0,00	-4 113,59	-4 113,59	25.02.2026 Gebührenerhöhung fraglich - politische Diskussion auf Landesebene
2/920000+831000	GRUNDSTEUER B	FHH	110 813,23	115 000,00	0,00	-4 186,77	-4 186,77	25.02.2026 weniger Grundsteuereinnahmen (B) als veranschlagt
2/920000+833100	KOMMUNALSTEUER	EHH	73 378,23	77 000,00	0,00	-3 621,77	-3 621,77	25.02.2026 weniger Einnahmen als veranschlagt - aufgrund gewerblicher Änderung
	KOMMUNALSTEUER	FHH	73 226,87	77 000,00	0,00	-3 773,13	-3 773,13	25.02.2026 weniger Einnahmen als veranschlagt - aufgrund gewerblicher Änderung
2/920000+850000	AUFSCHLIESSUNGSBEITRÄGE (GEM.14 D.NÖ BO)	EHH	25 677,52	70 000,00	0,00	-44 322,48	-44 322,48	25.02.2026 weniger Grundstücke verkauft als veranschlagt
	AUFSCHLIESSUNGSBEITRÄGE (GEM.14 D.NÖ BO)	FHH	50 086,33	70 000,00	0,00	-19 913,67	-19 913,67	25.02.2026 weniger Grundstücke verkauft als veranschlagt
921000	Zwischen Ländern und Gemeinden geteilte Abgaben							
2/921000+834000	Fremdenverkehrsabgaben Interessentenbeitrag	EHH	9 150,99	6 000,00	0,00	3 150,99	3 150,99	25.02.2026 Nächtigungstaxe 2025
	Fremdenverkehrsabgaben Interessentenbeitrag	FHH	9 150,99	6 000,00	0,00	3 150,99	3 150,99	25.02.2026 Nächtigungstaxe 2025
2/921000+861000	Ersatz des Landes für Tourismusabgabe	EHH	6 371,26	500,00	0,00	5 871,26	5 871,26	25.02.2026 Land NÖ Zuschlag Bundesautomaten erhalten
	Ersatz des Landes für Tourismusabgabe	FHH	6 371,26	500,00	0,00	5 871,26	5 871,26	25.02.2026 Land NÖ Zuschlag Bundesautomaten erhalten
925000	ERTRAGSANT.AN GEM.BUNDESABGABEN							
2/925000+859400	ERTRAGSANTEILE N.ABGEST. BEV.SCHL.	EHH	1 194 441,58	1 182 000,00	0,00	12 441,58	12 441,58	25.02.2026 mehr Ertragsanteile erhalten als veranschlagt

Haushaltskonto	Bezeichnung	HH	Buchungen	- Voranschlag	- Übertragung	= Abweichung	Betrag	Beschluss und Begründung
2/925000+859400	ERTRAGSANTEILE N.ABGEST. BEV.SCHL.	FHH	1 194 441,58	1 182 000,00	0,00	12 441,58	12 441,58	25.02.2026 mehr Ertragsanteile erhalten als veranschlagt
940000	Bedarfszuweisungen							
2/940000+861000	Laufende Transferzahlungen von Ländern und Landesfonds	EHH	69 740,08	66 400,00	0,00	3 340,08	3 340,08	25.02.2026 BZ I Finanzkraftausgleich
	Laufende Transferzahlungen von Ländern und Landesfonds	FHH	69 740,08	66 400,00	0,00	3 340,08	3 340,08	25.02.2026 BZ I Finanzkraftausgleich
945000	Sonstige Zuschüsse des Bundes							
2/945000+860000	Transfers von Bund, Bundesfonds und Bundeskammern	EHH	0,00	5 900,00	0,00	-5 900,00	-5 900,00	25.02.2026 Zweckzuschuss digitaler Wandel nicht erhalten
	Transfers von Bund, Bundesfonds und Bundeskammern	FHH	0,00	5 900,00	0,00	-5 900,00	-5 900,00	25.02.2026 Zweckzuschuss digitaler Wandel nicht erhalten
	Summe Mittelaufbringung Ergebnishaushalt		2 023 494,77	1 966 000,00	0,00	57 494,77	57 494,77	
	Summe Mittelaufbringung Finanzierungshaushalt		2 472 606,19	2 479 600,00	0,00	-6 993,81	-6 993,81	
Mittelverwendung	Abweichung über 3 000,00 und mehr als 30,00% oder über 3 000,00							
000000	Gewählte Gemeindeorgane							
1/000000-721000	BEZÜGE DER ORGANE	EHH	134 468,89	138 000,00	0,00	-3 531,11	-3 531,11	25.02.2026 weniger Ausgaben als veranschlagt
	BEZÜGE DER ORGANE	FHH	134 468,89	138 000,00	0,00	-3 531,11	-3 531,11	25.02.2026 weniger Ausgaben als veranschlagt
163000	Freiwillige Feuerwehren							
5/163000-042000	Amts-, Betriebs- und Geschäftsausstattung	FHH	3 453,28	24 000,00	0,00	-20 546,72	-20 546,72	25.02.2026 weniger Gemeindeausgaben für die FF's
1/163000-680000	Planmäßige Abschreibung	EHH	46 226,59	37 800,00	0,00	8 426,59	8 426,59	25.02.2026 Abschreibung 2025
240000	Kindergärten							
1/240000-511000	GELDBEZÜGE D.VERTRAGSBEDIENSTETEN IN HANDW.VERWENDUNG	EHH	96 572,13	100 000,00	0,00	-3 427,87	-3 427,87	25.02.2026 weniger Ausgaben als veranschlagt
	GELDBEZÜGE D.VERTRAGSBEDIENSTETEN IN HANDW.VERWENDUNG	FHH	96 572,13	100 000,00	0,00	-3 427,87	-3 427,87	25.02.2026 weniger Ausgaben als veranschlagt

Haushaltskonto	Bezeichnung	HH	Buchungen	- Voranschlag	- Übertragung	= Abweichung	Betrag	Beschluss und Begründung
240200	TBE-Tagesbetreuungseinrichtung Haringsee							
1/240200-430000	Lebensmittel - Mittagessen	EHH	4 830,55	8 000,00	0,00	-3 169,45	-3 169,45	25.02.2026 weniger Mittagessen in der TBE benötigt als veranschlagt
	Lebensmittel - Mittagessen	FHH	4 830,55	8 000,00	0,00	-3 169,45	-3 169,45	25.02.2026 weniger Mittagessen in der TBE benötigt als veranschlagt
1/240200-511000	Geldbezüge der Vertragsbediensteten in handwerklicher Verwendung	EHH	81 814,24	86 000,00	0,00	-4 185,76	-4 185,76	25.02.2026 weniger Ausgaben als veranschlagt
	Geldbezüge der Vertragsbediensteten in handwerklicher Verwendung	FHH	81 814,24	86 000,00	0,00	-4 185,76	-4 185,76	25.02.2026 weniger Ausgaben als veranschlagt
321000	Einrichtungen der Musikpflege							
5/321000-010000	Gebäude und Bauten	FHH	0,00	200 000,00	0,00	-200 000,00	-200 000,00	25.02.2026 Projektbeginn auf frühestens 2026 verschoben
419000	Sonstige Einrichtungen und Maßnahmen							
1/419000-751100	SOZ.HILFEBEITRAG N.FINANZKRAFT	EHH	210 723,84	216 000,00	0,00	-5 276,16	-5 276,16	25.02.2026 weniger Sozialhilfebeitrag bezahlt als veranschlagt
	SOZ.HILFEBEITRAG N.FINANZKRAFT	FHH	210 723,84	216 000,00	0,00	-5 276,16	-5 276,16	25.02.2026 weniger Sozialhilfebeitrag bezahlt als veranschlagt
423000	Essen auf Rädern							
1/423000-430000	Lebensmittel - Mittagessen	EHH	16 777,24	20 000,00	0,00	-3 222,76	-3 222,76	25.02.2026 weniger Essen auf Rädern als veranschlagt
	Lebensmittel - Mittagessen	FHH	16 777,24	20 000,00	0,00	-3 222,76	-3 222,76	25.02.2026 weniger Essen auf Rädern als veranschlagt
520000	Natur- und Landschaftsschutz							
5/520000-042000	Baumkatasterdatenbank	FHH	0,00	8 000,00	0,00	-8 000,00	-8 000,00	25.02.2026 keine Ausgaben f. Baumkatasterdatenbank angefallen
612000	Gemeindestraßen							
1/612000-680000	Planmäßige Abschreibung	EHH	108 318,99	103 200,00	0,00	5 118,99	5 118,99	25.02.2026 Abschreibung 2025
1/612000-794001	Zuweisung an zweckgebundene Haushaltsrücklagen	EHH	1 074,90	7 000,00	0,00	-5 925,10	-5 925,10	25.02.2026 Zuführung der Zinsen durchgeführt - Geld soll am Projekt Straßenbau bleiben lt. Land NÖ

Haushaltskonto	Bezeichnung	HH	Buchungen	- Voranschlag	- Übertragung	= Abweichung	Betrag	Beschluss und Begründung
815000	Park- und Gartenanlagen, Kinderspielplätze							
5/815000-006000	Sonstige Grundstückseinrichtungen	FHH	0,00	52 500,00	0,00	-52 500,00	-52 500,00	25.02.2026 keine Ausgaben f. Spielplätze getätigt
820000	WIRTSCHAFTSHOF							
1/820000-452100	Treibstoffe - Fahrzeuge	EHH	4 948,63	8 000,00	0,00	-3 051,37	-3 051,37	25.02.2026 weniger Diesel benötigt als veranschlagt
	Treibstoffe - Fahrzeuge	FHH	4 948,63	8 000,00	0,00	-3 051,37	-3 051,37	25.02.2026 weniger Diesel benötigt als veranschlagt
1/820000-511000	Geldbezüge der Vertragsbediensteten in handwerklicher Verwendung	EHH	122 423,23	137 500,00	0,00	-15 076,77	-15 076,77	25.02.2026 weniger Ausgaben als veranschlagt
	Geldbezüge der Vertragsbediensteten in handwerklicher Verwendung	FHH	122 423,23	137 500,00	0,00	-15 076,77	-15 076,77	25.02.2026 weniger Ausgaben als veranschlagt
1/820000-582000	DGB Sozialversicherung	EHH	24 333,62	28 000,00	0,00	-3 666,38	-3 666,38	25.02.2026 weniger Ausgaben als veranschlagt
	DGB Sozialversicherung	FHH	24 333,62	28 000,00	0,00	-3 666,38	-3 666,38	25.02.2026 weniger Ausgaben als veranschlagt
1/820000-680000	Planmäßige Abschreibung	EHH	11 473,46	6 500,00	0,00	4 973,46	4 973,46	25.02.2026 Abschreibung 2025
840000	Grundbesitz							
1/840000-710000	ÖFFENTLICHE ABGABEN (AUSGABEN) OHNE GEBÜHREN GEM.FAG	EHH	12 298,47	18 000,00	0,00	-5 701,53	-5 701,53	25.02.2026 geringere Gebühren f. Grundsteuer land- u. forstwirtschaftliche Betriebe bezahlt als veranschlagt
	ÖFFENTLICHE ABGABEN (AUSGABEN) OHNE GEBÜHREN GEM.FAG	FHH	12 298,47	18 000,00	0,00	-5 701,53	-5 701,53	25.02.2026 geringere Gebühren f. Grundsteuer land- u. forstwirtschaftliche Betriebe bezahlt als veranschlagt
1/840000-710100	STEUERN Bauplatzverkauf	EHH	13 509,00	25 000,00	0,00	-11 491,00	-11 491,00	25.02.2026 weniger Grundstücke verkauft als veranschlagt
	STEUERN Bauplatzverkauf	FHH	13 509,00	25 000,00	0,00	-11 491,00	-11 491,00	25.02.2026 weniger Grundstücke verkauft als veranschlagt
850000	Betriebe der Wasserversorgung							
5/850000-004000	Wasser- und Abwasserbauten und -anlagen WVA BA01	FHH	14 941,00	50 000,00	0,00	-35 059,00	-35 059,00	25.02.2026 Beginn des Baus der Wasserleitung auf 2026 verschoben

Haushaltskonto	Bezeichnung	HH	Buchungen	- Voranschlag	- Übertragung	= Abweichung	Betrag	Beschluss und Begründung
851000	Betriebe der Abwasserbeseitigung							
1/851000-020000	Ansaffung von Maschinen	FHH	9 490,81	15 000,00	0,00	-5 509,19	-5 509,19	25.02.2026 Ankauf Austragungsschnecke günstiger als veranschlagt
1/851000-400100	LABORMATERIAL	EHH	0,00	13 000,00	0,00	-13 000,00	-13 000,00	25.02.2026 kein Labormaterial benötigt
	LABORMATERIAL	FHH	0,00	13 000,00	0,00	-13 000,00	-13 000,00	25.02.2026 kein Labormaterial benötigt
1/851000-511000	Geldbezüge der Vertragsbediensteten in handwerklicher Verwendung	EHH	55 822,18	60 000,00	0,00	-4 177,82	-4 177,82	25.02.2026 weniger Ausgaben als veranschlagt
	Geldbezüge der Vertragsbediensteten in handwerklicher Verwendung	FHH	55 822,18	60 000,00	0,00	-4 177,82	-4 177,82	25.02.2026 weniger Ausgaben als veranschlagt
1/851000-618100	Instandhaltung von sonstigen Anlagen	EHH	58 430,69	64 000,00	0,00	-5 569,31	-5 569,31	25.02.2026 Kanalinspektion wurde im Jahr 2025 abgeschlossen - Ziviltechniker Rechnung wurde gelegt und bezahlt 2025 - Firma die, die Kanalinspektion durchgeführt hat, hat die Rechnung aber erst 01/2026 gelegt und daher wurde diese erst 01/26 bezahlt - daher ergibt sich eine Differenz zwischen Ergebnis- und Finanzierungshaushalt
	Instandhaltung von sonstigen Anlagen	FHH	2 668,25	64 000,00	0,00	-61 331,75	-61 331,75	25.02.2026 Kanalinspektion wurde im Jahr 2025 abgeschlossen - Ziviltechniker Rechnung wurde gelegt und bezahlt 2025 - Firma die, die Kanalinspektion durchgeführt hat, hat die Rechnung aber erst 01/2026 gelegt und daher wurde diese erst 01/26 bezahlt - daher ergibt sich eine Differenz zwischen Ergebnis- und Finanzierungshaushalt
1/851000-619000	INSTANDHALTG.V.SONDERANL. (KLÄRBECKEN)	EHH	16 417,30	23 000,00	0,00	-6 582,70	-6 582,70	25.02.2026 geringere Instandhaltung notwendig als veranschlagt
	INSTANDHALTG.V.SONDERANL. (KLÄRBECKEN)	FHH	15 576,20	23 000,00	0,00	-7 423,80	-7 423,80	25.02.2026 geringere Instandhaltung notwendig als veranschlagt
1/851000-728100	Klärschlamm Entsorgung	EHH	7 794,84	12 000,00	0,00	-4 205,16	-4 205,16	25.02.2026 weniger Klärschlamm angefallen
	Klärschlamm Entsorgung	FHH	7 794,84	12 000,00	0,00	-4 205,16	-4 205,16	25.02.2026 weniger Klärschlamm angefallen
853000	Betriebe für die Errichtung und Verw. von Wohn- u. Geschäftsgeb.							
1/853000-614000	INSTANDHALTUNG DER GEBÄUDE	EHH	14 457,87	22 000,00	0,00	-7 542,13	-7 542,13	25.02.2026 geringere Instandhaltung notwendig als veranschlagt

Haushaltskonto	Bezeichnung	HH	Buchungen	- Voranschlag	- Übertragung	= Abweichung	Betrag	Beschluss und Begründung
1/853000-614000	INSTANDHALTUNG DER GEBÄUDE	FHH	14 751,87	22 000,00	0,00	-7 248,13	-7 248,13	25.02.2026 geringere Instandhaltung notwendig als veranschlagt
912000	RÜCKLAGEN (NICHT AUFTEILBARE)							
1/912000-795001	Zuweisung an allgemeine Haushaltsrücklagen	EHH	5 884,32	26 000,00	0,00	-20 115,68	-20 115,68	25.02.2026 Zinsenzuführung 2025 auf allgemeine Rücklage durchgeführt - keine Zuführung vom Girokonto durchgeführt
990000	Überschüsse und Abgänge (soweit nicht zugeordnet)							
1/990000-795077	Zuweisung an Haushaltspotenzialrücklage	EHH	108 800,80	0,00	0,00	108 800,80	108 800,80	25.02.2026 Umbuchungen des positiven Haushaltspotenzial auf die Haushaltspotenzialrücklage - lt. Info Land NÖ
Summe Mittelverwendung Ergebnishaushalt			1 157 401,78	1 159 000,00	0,00	-1 598,22	-1 598,22	
Summe Mittelverwendung Finanzierungshaushalt			847 198,27	1 328 000,00	0,00	-480 801,73	-480 801,73	

Seite	Inhalt
3	Vorbericht
15	Nachweis der liquiden Mittel (Kassenbestand)
19	Ergebnishaushalt Gesamt 1. Ebene (Anlage 1a) - interne Vergütungen enthalten
23	Finanzierungshaushalt Gesamt 1. Ebene (Anlage 1b) - interne Vergütungen enthalten
27	Ergebnishaushalt Gesamt 1. und 2. Ebene (Anlage 1a) - interne Vergütungen enthalten
31	Finanzierungshaushalt Gesamt 1. und 2. Ebene (Anlage 1b) - interne Vergütungen enthalten
39	Ergebnishaushalt Bereichsbudget 1. und 2. Ebene (Anlage 1a)
61	Finanzierungshaushalt Bereichsbudget 1. und 2. Ebene (Anlage 1b)
103	Vermögenshaushalt (Anlage 1c)
109	Nettovermögensveränderungsrechnung (Anlage 1d)
113	Haushaltspotential (aufbauend auf der Ergebnisrechnung)
119	Ergebnis- und Finanzierungsrechnung Detailnachweis
187	Nachweis der Investitionstätigkeit
203	Nachweis der sonstigen Investitionen (nur VC 2)
207	Nachweis Kundenforderungen
213	Nachweis Lieferantenverbindlichkeiten
217	Nachweis über Transferzahlungen (Anlage 6a)
223	Nachweis über Haushaltsrücklagen und Zahlungsmittelreserven (Anlage 6b)
227	Einzelnachweis über Finanzschulden und Schuldendienst (Anlage 6c)
233	Nachweis über haushaltsinterne Vergütungen (Anlage 6f)
237	Anlagenspiegel nach Ansatz (Anlage 6g)
243	Rückstellungsspiegel (Anlage 6q)
247	Einzelnachweis über die nicht voranschlagswirksame Gebarung gemäß § 12 (Anlage 6t)
251	Personaldaten iSd ÖStp (Anlage 4)
257	Dienstpostenplan
261	Nachweis über Personalaufwand VRV2015
265	Nachweis Vermögen mit abgeänderter Nutzungsdauer
269	Querschnitt (Anlage 5b)
273	Erläuterung Abweichung gegenüber Ergebnis- und Finanzierungsvoranschlag