



Gemeinde Haringsee

Rechnungsabschluss 2024

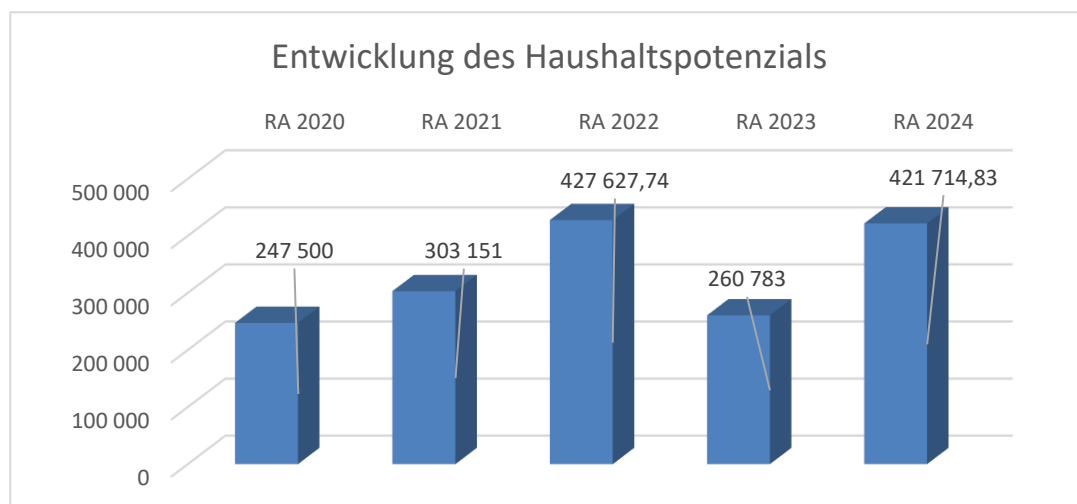
Vorbericht

Vorbericht

zum Rechnungsabschluss 2024

gemäß § 3 der NÖ Gemeindehaushaltsverordnung (NÖ GHVO)

Entwicklung des Haushaltspotenzials

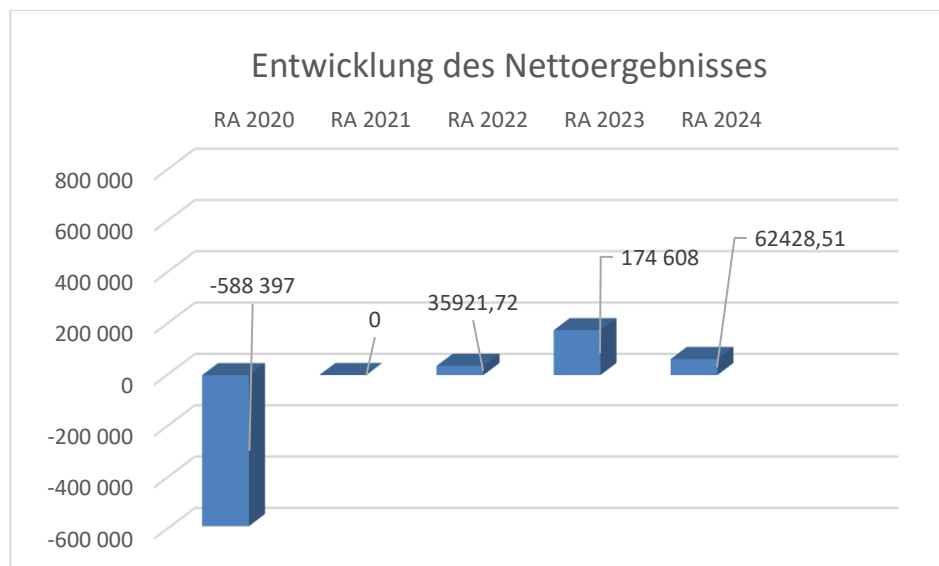


Erläuterung:

Das Haushaltspotential hat seine Grundlage in § 67 Z. 11 der NÖ Gemeindeordnung 1973 (NÖ GO 1973) und war erstmals im Voranschlag 2020 auszuweisen. Die Angaben zu den Vorjahren entfallen daher.

Haushaltspotential: Differenz der wiederkehrenden Mittelaufbringungen abzüglich der wiederkehrenden Mittelverwendungen unter Berücksichtigung der entsprechenden Forderungen und Verbindlichkeiten. Das Haushaltspotenzial ist eine wichtige Kenngröße und gibt die aktuelle Leistungsfähigkeit der Gemeinde wieder. Das schafft Vergleichbarkeit mit der bisherigen Rechtslage, aus der Überschüsse und Abgänge abzuleiten waren und dient der Transparenz. Wenn das Haushaltspotenzial innerhalb des Zeitraumes des mittelfristigen Finanzplanes laufend negativ ist, ist ein Haushaltskonsolidierungskonzept zu erstellen (§ 72b Abs. 1 Z. 2 NÖ GO 1973).

Entwicklung des Nettoergebnisses



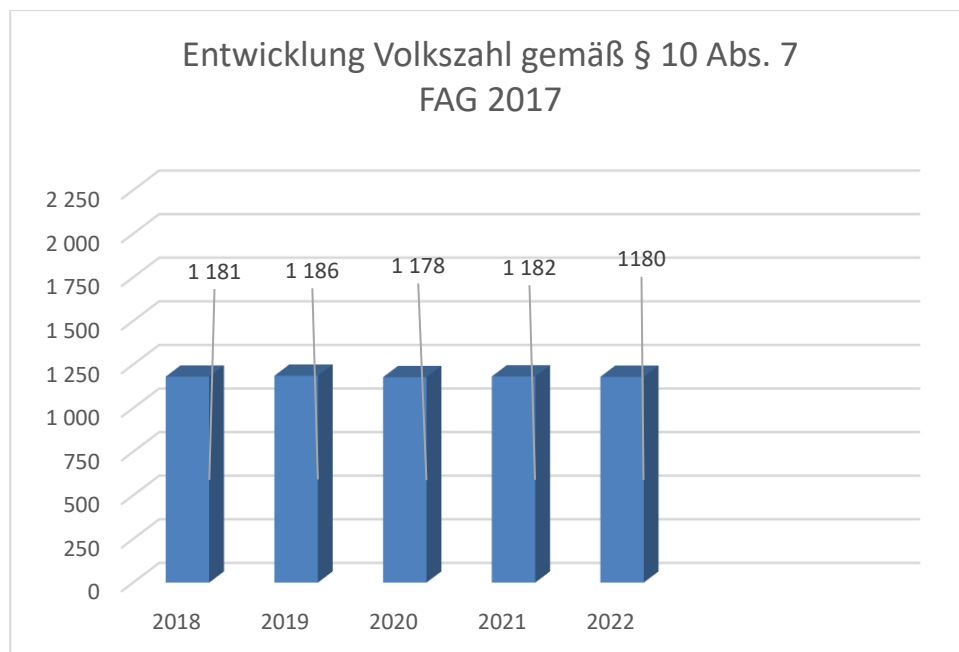
Erläuterung:

Beim Nettoergebnis handelt es sich um das Ergebnis des Ergebnisvoranschlags und war erstmals für das Haushaltsjahr 2020 auszuweisen. Die Angaben zu den Vorjahren entfallen daher.

Ein positives Nettoergebnis bedeutet, dass die Erträge voraussichtlich ausreichend sein werden, die Aufwendungen für die kommunalen Leistungen (inklusive des Werteverzehrs des Anlagevermögens in Form der Abschreibungen) abzudecken.

Ein negatives Nettoergebnis heißt, dass dies nicht zur Gänze (in der Höhe des negativen Wertes) möglich ist.

Entwicklung der Volkszahl gemäß § 10 Abs. 7 FAG 2017, BGBl. I Nr. 116/2016 in der Fassung BGBl. I Nr. 106/2018

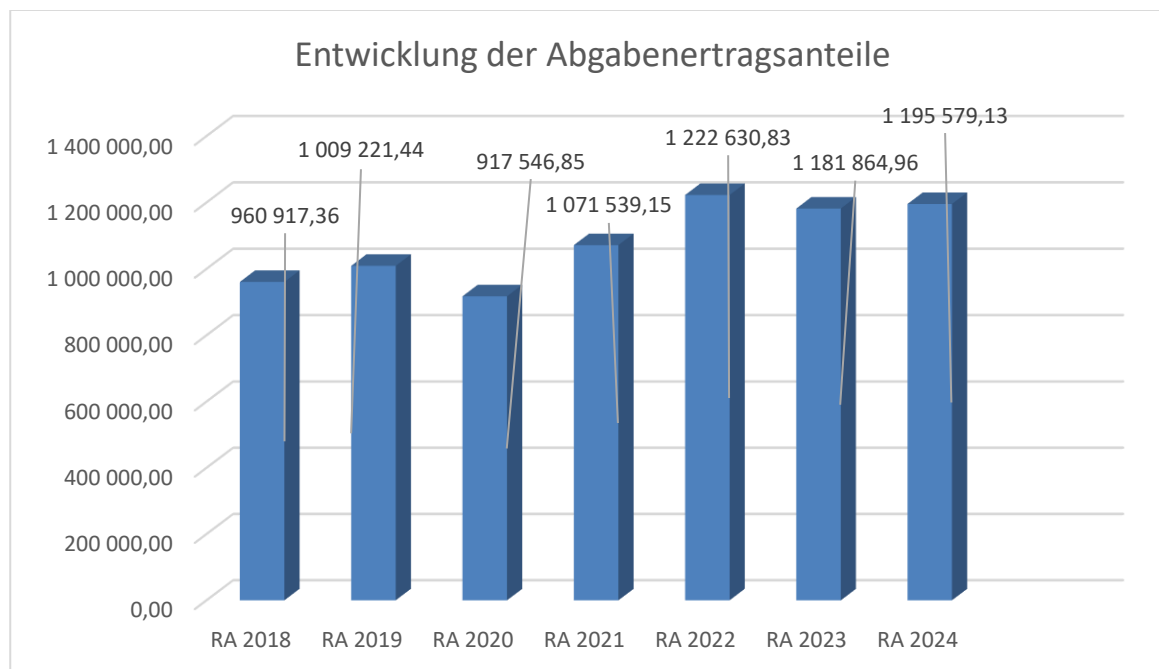


Erläuterung:

Die Volkszahl gemäß § 10 Abs. 7 FAG 2017 wird jährlich von der Bundesanstalt Statistik Austria zum Stichtag 31. Oktober festgestellt und wirkt mit dem Beginn des übernächsten Kalenderjahres. Sie dient für die Berechnung der Abgabenertragsanteile und darf nicht automatisch mit der Volkszahl für die Berechnung der Gemeinderatsmandate verwechselt werden.

Eine Erhöhung bzw. Verminderung der Volkszahl (jährlich) ist ein wesentlicher Indikator für die Berechnung der Abgabenertragsanteile.

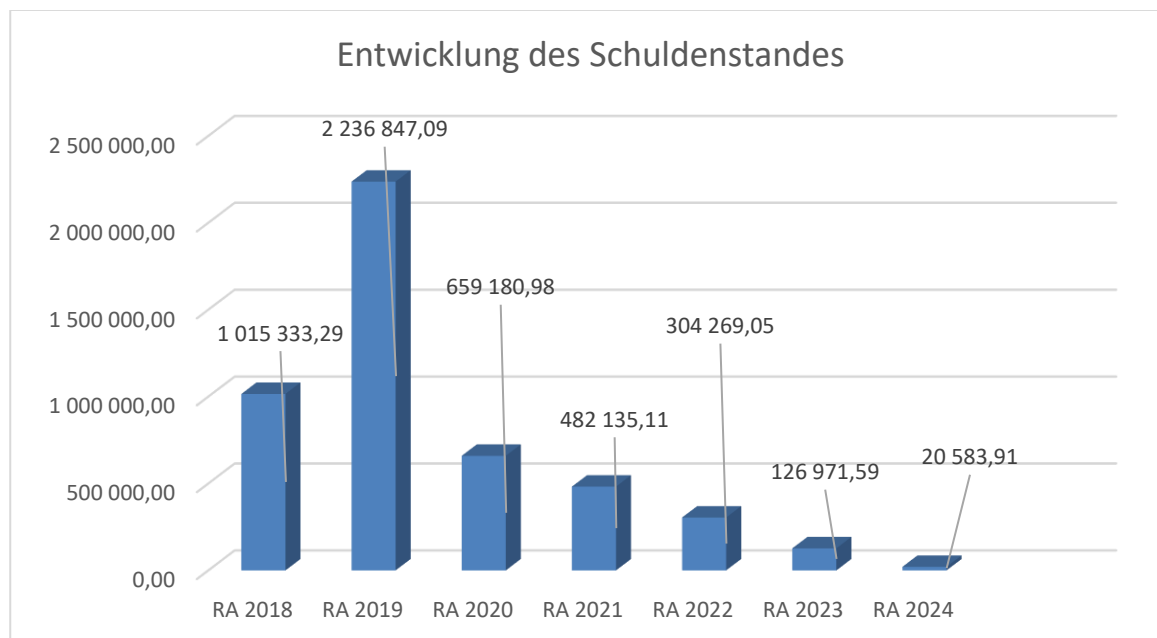
Entwicklung der Abgabenertragsanteile



Erläuterung:

Die Gebietskörperschaften (Bund, Länder und Gemeinden) erhalten auf Basis des aktuellen Finanzausgleichs aus den gemeinschaftlichen Bundesabgaben (z.B. Umsatzsteuer, Körperschaftssteuer, Lohnsteuer, Versicherungssteuer, Mineralölsteuer, Normverbrauchsabgabe, Tabaksteuer udgl.) entsprechende Anteile. Im Bereich der Gemeinden spielen dabei die Volkszahl und der abgestufte Bevölkerungsschlüssel eine besondere Rolle. Die sogenannten „Abgabenertragsanteile“ bilden in den meisten Gemeinden die wichtigste Einnahmequelle. Ein Steigen der Abgabenertragsanteile weist auch auf eine Erhöhung der Volkszahl hin.

Entwicklung des Schuldenstandes



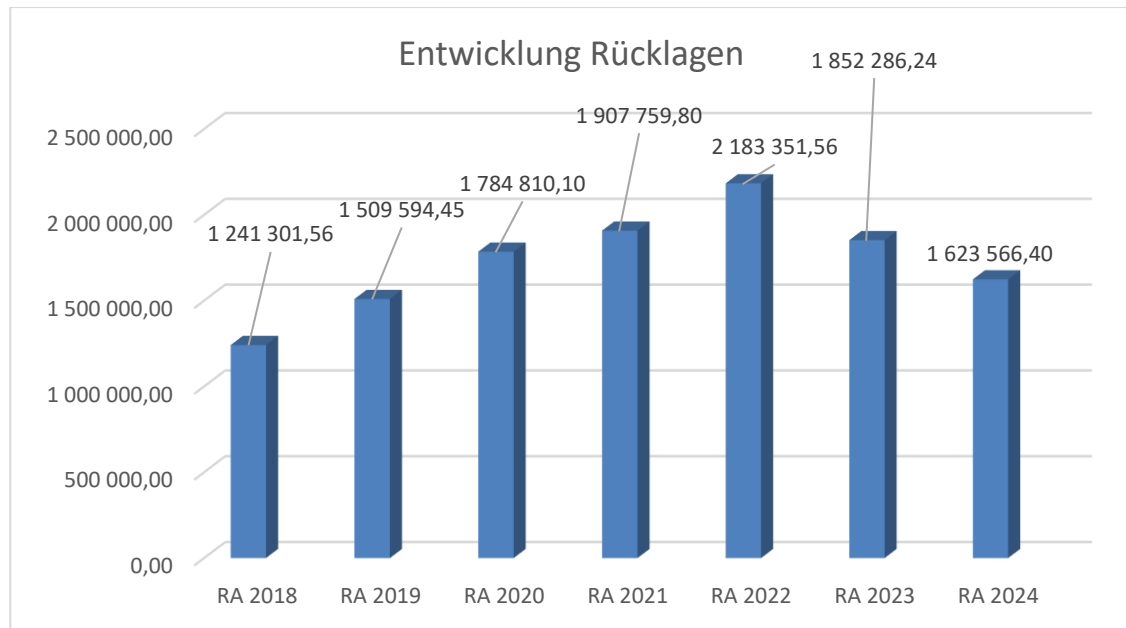
Erläuterung:

Die Entwicklung des Schuldenstandes zeigt auf, inwieweit der Schuldenstand über die Jahre erhöht oder reduziert wird.

Begründung durch die Gemeinde:

Die Erhöhung des Schuldenstandes von 2018 auf 2019 ist auf den Neubau der Tagesbetreuungseinrichtung im baulichen Verband mit einem zweigruppigen NÖ Landeskindergarten, der zum größten Teil mit Darlehen finanziert wurde zurückzuführen. Das Darlehen Kindergarten/TBE Neubau wurde 2020 komplett ausbezahlt.

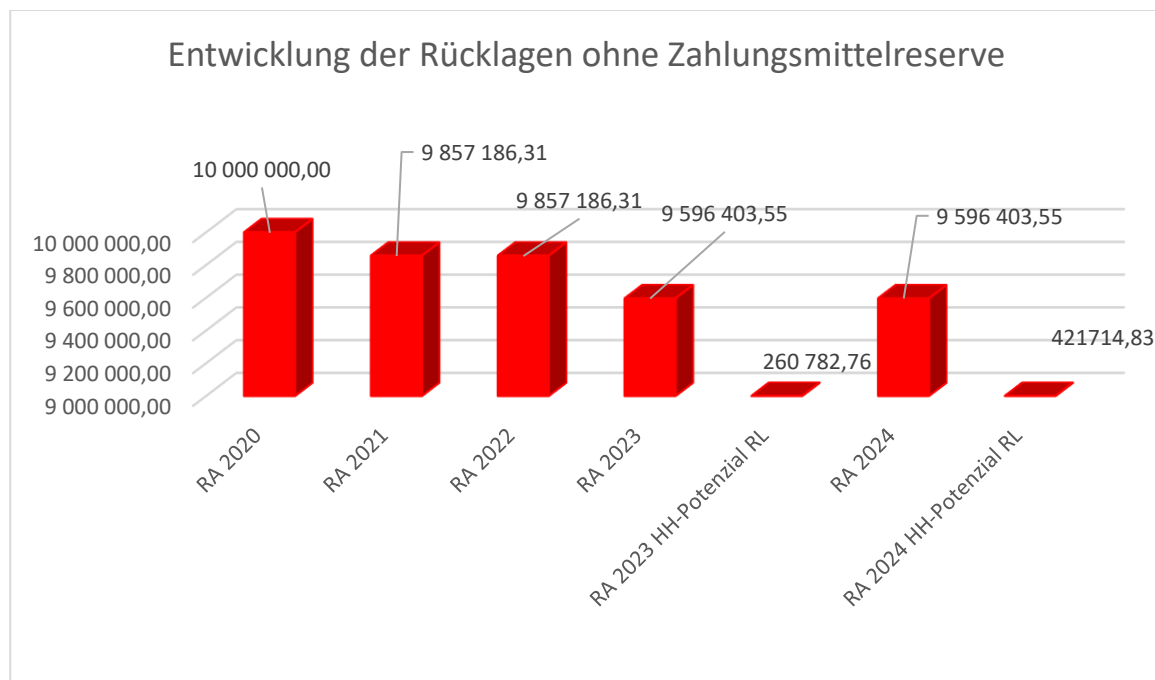
Entwicklung der Rücklagen mit Zahlungsmittelreserve



Erläuterung:

Die Entwicklung der Rücklagen zeigt an, inwieweit Rücklagen vorhanden sind und ob Rücklagen aufgebaut bzw. aufgebraucht werden.

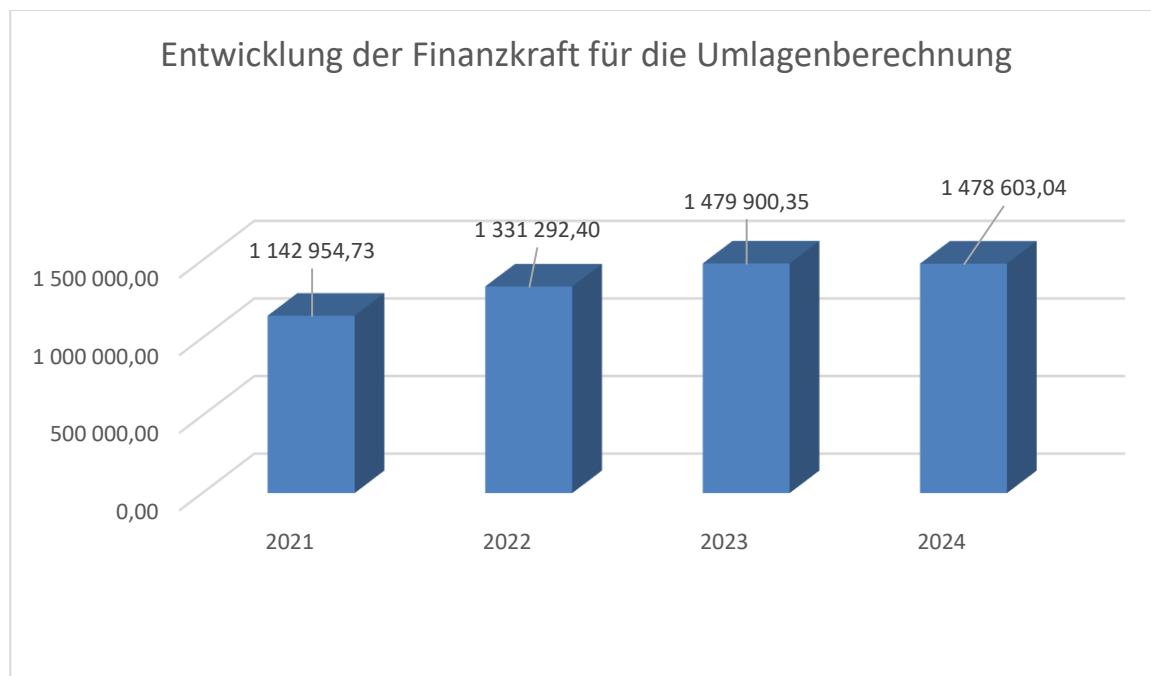
Entwicklung der Rücklagen ohne Zahlungsmittelreserve



Erläuterung:

Die Rücklage ohne Zahlungsmittelreserve wurde in der Eröffnungsbilanz gebildet. Das negative Nettoergebnis vom RA 2021 wurde mittels dieser Rücklage ausgeglichen, im RA 2023 wurde die Haushaltspotenzialrücklage ohne Zahlungsmittel gebildet.

Entwicklung der Finanzkraft für die Umlagenberechnung



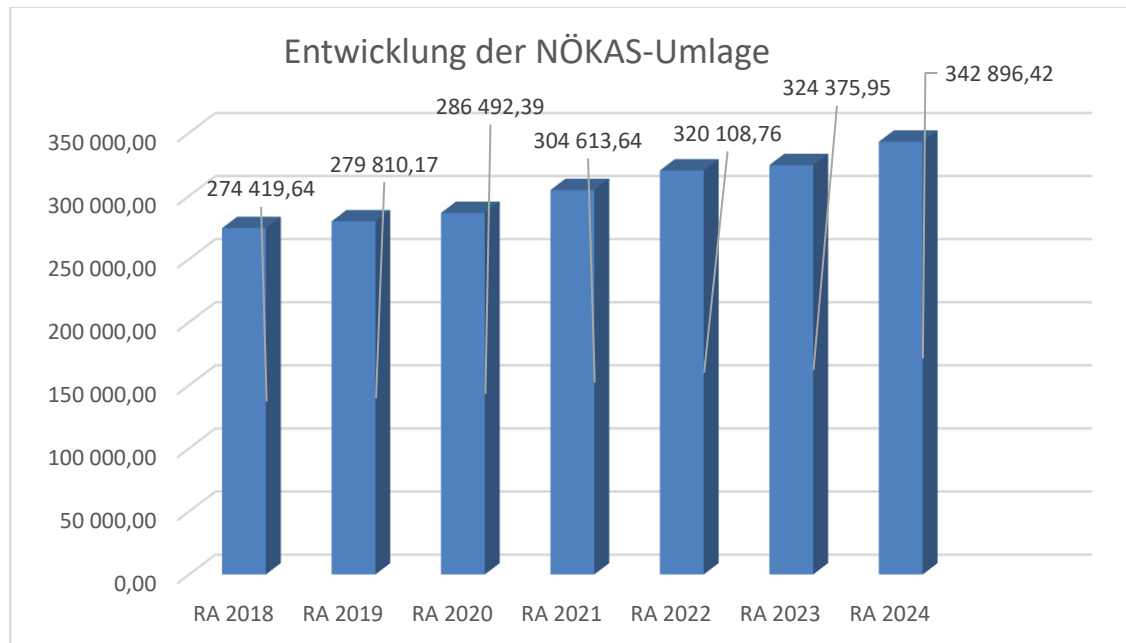
Erläuterung:

Die Finanzkraft einer Gemeinde wird aus den

- Erträgen der ausschließlichen Gemeindeabgaben ohne die Gebühren für die Benützung von Gemeindevorrichtungen und -anlagen und ohne die Interessentenbeiträge von Grundstückseigentümern und Anrainern und
- Ertragsanteilen an den gemeinschaftlichen Bundesabgaben ohne Spielbankenabgabe ermittelt.

Basis für die Ermittlung der Finanzkraft sind die tatsächlichen Beträge aufgrund der Rechnungsabschlüsse. Die Darstellung der Entwicklung der Finanzkraft für die Umlagenberechnung hat insbesondere auf die Beitragsleistung der Gemeinden zum NÖ Krankenanstaltensprengel (NÖKAS) und zur Sozialumlage Auswirkungen. Eine Erhöhung oder Reduktion/Verminderung der Finanzkraft wirkt sich unmittelbar auf die Beitragsleistung aus.

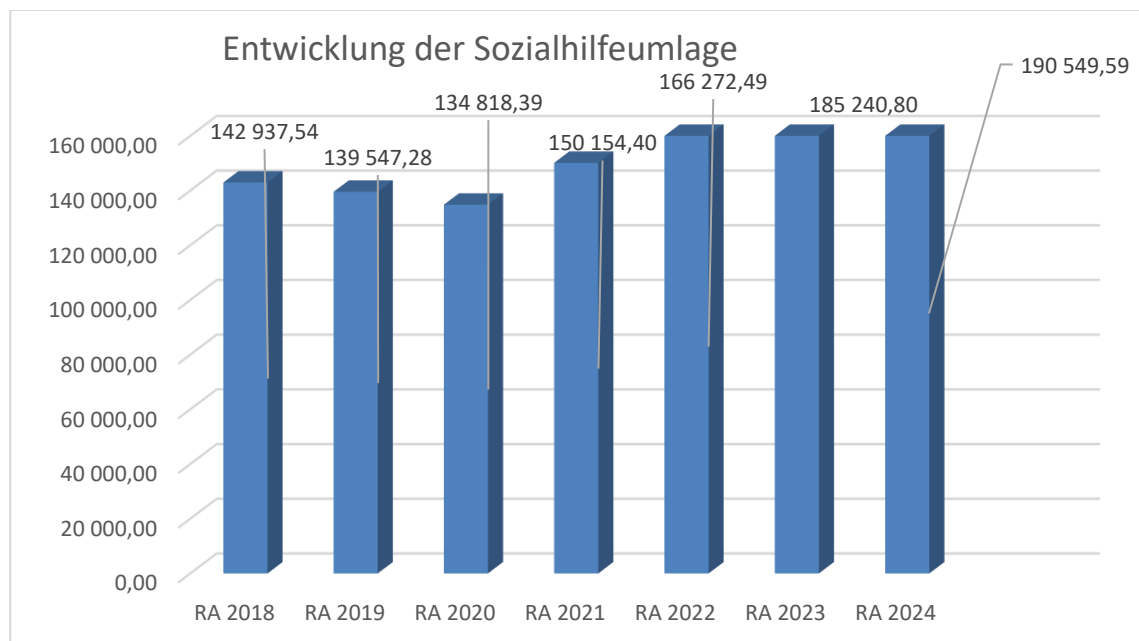
Entwicklung der NÖKAS-Umlage



Erläuterung:

Das Landesgebiet ist Beitragsbezirk und Krankenanstaltensprengel für alle öffentlichen Krankenanstalten in Niederösterreich. Beitragsbezirk und Krankenanstaltensprengel sind ein Gemeindeverband. Dem Gemeindeverband gehören alle Gemeinden Niederösterreichs an. Der Gemeindeverband ist juristische Person, er hat seinen Sitz am Sitz der Landesregierung und trägt die Bezeichnung "NÖ Krankenanstaltensprengel" (§ 61 Abs. 1 NÖ Krankenanstaltengesetz - NÖ KAG). Die Gemeinden haben an den NÖ Krankenanstaltensprengel monatliche Beiträge zu leisten. Berechnungsgrundlage bilden dabei die Volkszahl und die Finanzkraft der Gemeinden. Steigerungen bei der Volkszahl und bei der Finanzkraft führen daher zu höheren Beitragsleistungen bei den Gemeinden. Diese monatlichen Beiträge werden von den der Gemeinde gebührenden monatlichen Vorschüsse auf die Ertragsanteile an den gemeinschaftlichen Bundesabgaben einbehalten.

Entwicklung der Sozialhilfeumlage



Erläuterung:

Die Gemeinden haben jährlich einen Beitrag zu den vom Land zu tragenden Kosten der Sozialhilfe, die nicht durch Kostenbeitrags- und Ersatzleistungen oder durch sonstige für Zwecke der Sozialhilfe bestimmte Zuschüsse gedeckt sind, in der Höhe von 50 % an das Land zu entrichten (§ 44 NÖ Sozialhilfe-Ausführungsgesetz – NÖ SAG).

Die Leistungen für die Sozialhilfe-Umlage werden von der Landesregierung auf die einzelnen Gemeinden nach ihrer Finanzkraft (Finanzkraft für die Umlagenberechnung) aufgeteilt. Diese monatlichen Beiträge werden von den der Gemeinde gebührenden monatlichen Vorschüssen auf die Ertragsanteile an den gemeinschaftlichen Bundesabgaben einbehalten.

Nachweis der liquiden Mittel (Kassenbestand)

| ZW | Code | Konto | Bezeichnung | IBAN | Stand 31.12.2023 | Einzahlungen 2024 | Auszahlungen 2024 | Stand 31.12.2024 | Auszug Nr. | Datum |
|-----|------|--------|-------------------------------------|--------------------------|---------------------|----------------------|----------------------|---------------------|------------|------------|
| 1 | 1151 | 200001 | Barkasse | | 1 108,12 | 5 678,03 | 6 057,24 | 728,91 | 179 | 27.12.2024 |
| | | | Bar | | 1 108,12 | 5 678,03 | 6 057,24 | 728,91 | | |
| 2 | 1151 | 210002 | Raiffaisenbank Haringsee | AT33 3261 4000 0020 0022 | 317 291,07 | 2 608 510,73 | 2 459 315,72 | 466 486,08 | 249 | 31.12.2024 |
| | | | Bankkonto | | 317 291,07 | 2 608 510,73 | 2 459 315,72 | 466 486,08 | | |
| 401 | 1151 | 210401 | Sparbuch Kaution Birkeallee8/Weiss | | 1 200,00 | 0,00 | 0,00 | 1 200,00 | | |
| 402 | 1151 | 210402 | Sparbuch Kaution Hauptstraße 56 | | 1 000,00 | 0,00 | 0,00 | 1 000,00 | | |
| | | | Spareinlage | | 2 200,00 | 0,00 | 0,00 | 2 200,00 | | |
| 4 | 1151 | 906004 | Verrechnung | | 0,00 | 1 792 904,77 | 1 792 904,77 | 0,00 | | |
| | | | Verrechnung | | 0,00 | 1 792 904,77 | 1 792 904,77 | 0,00 | | |
| 912 | 1152 | 294912 | Rücklage Kanal | | 0,00 | 126 984,24 | 0,00 | 126 984,24 | 5 | 31.12.2024 |
| 901 | 1152 | 295901 | allgemeine Haushaltsrücklage RAIKA | | 387 757,90 | 1 055 022,69 | 188 850,11 | 1 253 930,48 | 5 | 31.12.2024 |
| 902 | 1152 | 295902 | Rücklage Kanal zweckgebunden | | 624 684,66 | 6 174,82 | 630 859,48 | 0,00 | 5 | 31.12.2024 |
| 903 | 1152 | 295903 | Rücklage Friedhof zweckgebunden | | 603 618,43 | 5 529,82 | 609 148,25 | 0,00 | 5 | 31.12.2024 |
| 904 | 1152 | 295904 | Rücklage Jugend - Raika Onlinespare | | 9 169,12 | 77,53 | 9 246,65 | 0,00 | 4 | 12.11.2024 |
| 905 | 1152 | 294905 | Rücklage Straßenbau zweckgebunden | | 227 056,13 | 2 470,74 | 617,70 | 228 909,17 | 5 | 31.12.2024 |
| 913 | 1152 | 294913 | Rücklage Friedhof | | 0,00 | 13 742,51 | 0,00 | 13 742,51 | 5 | 31.12.2024 |
| | | | Zahlungsmittelreserve | | 1 852 286,24 | 1 210 002,35 | 1 438 722,19 | 1 623 566,40 | | |
| | | | Gesamtsumme | | 2 172 885,43 | 5 617 095,88 | 5 696 999,92 | 2 092 981,39 | | |

| | | Stand 31.12.2023 | Stand 31.12.2024 | Veränderung |
|------|---|---------------------|---------------------|--------------------|
| 1151 | Kassa, Bankguthaben, Schecks | 320 599,19 | 469 414,99 | 148 815,80 |
| 1152 | Zahlungsmittelreserven | 1 852 286,24 | 1 623 566,40 | -228 719,84 |
| | Zahlungsmittelreserven für zweckgebundene Haushaltsrücklagen | 227 056,13 | 369 635,92 | 142 579,79 |
| | 294912 ZW 912 - Rücklage Kanal zweckgebunden | 0,00 | 126 984,24 | 126 984,24 |
| | 294905 ZW 905 - Rücklage Straßenbau zweckgebunden | 227 056,13 | 228 909,17 | 1 853,04 |
| | 294913 ZW 913 - Rücklage Friedhof zweckgebunden | 0,00 | 13 742,51 | 13 742,51 |
| | Zahlungsmittelreserven für allgemeine Haushaltsrücklagen | 1 625 230,11 | 1 253 930,48 | -371 299,63 |
| | 295901 ZW 901 - allgem. Haushaltsrücklage RAIKA | 387 757,90 | 1 253 930,48 | 866 172,58 |
| | 295902 ZW 902 - Rücklage Kanal zweckgebunden | 624 684,66 | 0,00 | -624 684,66 |
| | 295903 ZW 903 - Rücklage Friedhof zweckgebunden | 603 618,43 | 0,00 | -603 618,43 |

| ZW | Code | Konto | Bezeichnung | IBAN | Stand 31.12.2023 | Einzahlungen 2024 | Auszahlungen 2024 | Stand 31.12.2024 | Auszug Nr. | Datum |
|-------|------|-------|---|------|---------------------|----------------------|----------------------|---------------------|------------|-------|
| | | | | | Stand 31.12.2023 | Stand 31.12.2024 | Veränderung | | | |
| | | | 295904 ZW 904 - Rücklage Jugend - Raika Onlinesparen 4086 | | 9 169,12 | 0,00 | -9 169,12 | | | |
| B.III | | | Gesamtsumme liquide Mittel | | 2 172 885,43 | 2 092 981,39 | -79 904,04 | | | |

Der vorliegende Rechnungsabschluss enthält alle im Rechnungszeitraum erfolgten Gebarungen. Er stimmt mit den Belegen und Aufzeichnungen in den Rechnungsbüchern überein. Die ausgewiesenen buchmäßigen Bestände stimmen mit den tatsächlich vorhandenen Bargeldbeständen und Bankbeständen überein.

Bürgermeister

Der Kassenverwalter

Roman Sigmund

Martina Hlavac-Jäger

Der vorliegende Rechnungsabschluss wurde vom Prüfungsausschuss überprüft. Er ist sachlich und rechnerisch richtig.

Prüfungsausschussobmann

Obmann Prüfungsausschuss

Ergebnishaushalt Gesamt 1. Ebene (Anlage 1a)
- interne Vergütungen enthalten

| MVAG | Mittelverwendungs- und aufbringungsgruppen (1. Ebene) | RA 2024 | VA 2024 | RA - VA |
|-------------|--|---------------------|---------------------|--------------------|
| 211 | Erträge aus der operativen Verwaltungstätigkeit | 2 250 685,97 | 2 210 700,00 | 39 985,97 |
| 212 | Erträge aus Transfers | 733 821,52 | 684 800,00 | 49 021,52 |
| 213 | Finanzerträge | 22 971,15 | 19 500,00 | 3 471,15 |
| 21 | Summe Erträge | 3 007 478,64 | 2 915 000,00 | 92 478,64 |
| 221 | Personalaufwand | 783 832,94 | 819 700,00 | -35 867,06 |
| 222 | Sachaufwand | 1 309 351,39 | 1 347 200,00 | -37 848,61 |
| 223 | Transferaufwand | 914 005,15 | 937 900,00 | -23 894,85 |
| 224 | Finanzaufwand | 5 648,42 | 5 400,00 | 248,42 |
| 22 | Summe Aufwendungen | 3 012 837,90 | 3 110 200,00 | -97 362,10 |
| SA0 | Saldo (0) Nettoergebnis (21 - 22) | -5 359,26 | -195 200,00 | 189 840,74 |
| 230 | Entnahmen von Haushaltsrücklagen | 1 295 305,89 | 419 500,00 | 875 805,89 |
| 240 | Zuweisungen an Haushaltsrücklagen | 1 227 518,12 | 7 800,00 | 1 219 718,12 |
| SA01 | Saldo (01) Haushaltsrücklagen (230 - 240) | 67 787,77 | 411 700,00 | -343 912,23 |
| SA00 | Saldo (00) Nettoergebnis nach Haushaltsrücklagen (Saldo 0 + Saldo 01) | 62 428,51 | 216 500,00 | -154 071,49 |

Finanzierungshaushalt Gesamt 1. Ebene (Anlage 1b)
- interne Vergütungen enthalten

| MVAG | Mittelverwendungs- und aufbringungsgruppen (1. Ebene) | RA 2024 | VA 2024 | RA - VA |
|---------------------------|---|---------------------|---------------------|--------------------|
| OPERATIVE GEBARUNG | | | | |
| 311 | Einzahlungen aus operativer Verwaltungstätigkeit | 2 169 936,95 | 2 150 700,00 | 19 236,95 |
| 312 | Einzahlungen aus Transfers | 661 923,71 | 617 800,00 | 44 123,71 |
| 313 | Einzahlungen aus Finanzerträgen | 22 971,15 | 19 500,00 | 3 471,15 |
| 31 | Summe Einzahlungen operative Gebarung | 2 854 831,81 | 2 788 000,00 | 66 831,81 |
| 321 | Auszahlungen aus Personalaufwand | 778 673,98 | 816 500,00 | -37 826,02 |
| 322 | Auszahlungen aus Sachaufwand | 751 886,83 | 829 800,00 | -77 913,17 |
| 323 | Auszahlungen aus Transfers | 906 105,15 | 931 000,00 | -24 894,85 |
| 324 | Auszahlungen aus Finanzaufwand | 5 648,42 | 5 400,00 | 248,42 |
| 32 | Summe Auszahlungen operative Gebarung | 2 442 314,38 | 2 582 700,00 | -140 385,62 |
| SA1 | Saldo (1) Geldfluss aus der operativen Gebarung (31 – 32) | 412 517,43 | 205 300,00 | 207 217,43 |
| INVESTIVE GEBARUNG | | | | |
| 331 | Einzahlungen aus der Investitionstätigkeit | 81 693,33 | 110 000,00 | -28 306,67 |
| 332 | Einzahlungen aus der Rückzahlung von Darlehen sowie gewährten Vorschüssen | | | |
| 333 | Einzahlungen aus Kapitaltransfers | 74 063,80 | 147 600,00 | -73 536,20 |
| 33 | Summe Einzahlungen investive Gebarung | 155 757,13 | 257 600,00 | -101 842,87 |
| 341 | Auszahlungen aus der Investitionstätigkeit | 529 124,84 | 768 700,00 | -239 575,16 |
| 342 | Auszahlungen aus der Gewährung von Darlehen sowie gewährten Vorschüssen | | | |
| 343 | Auszahlungen aus Kapitaltransfers | 7 900,00 | 6 900,00 | 1 000,00 |
| 34 | Summe Auszahlungen investive Gebarung | 537 024,84 | 775 600,00 | -238 575,16 |
| SA2 | Saldo (2) Geldfluss aus der investiven Gebarung (33 – 34) | -381 267,71 | -518 000,00 | 136 732,29 |
| SA3 | Saldo (3) Nettofinanzierungssaldo (Saldo 1 + Saldo 2) | 31 249,72 | -312 700,00 | 343 949,72 |

| MVAG | Mittelverwendungs- und aufbringungsgruppen (1. Ebene) | RA 2024 | VA 2024 | RA - VA |
|-------------------------------|---|---------------------|--------------------|-------------------|
| FINANZIERUNGSTÄTIGKEIT | | | | |
| 351 | Einzahlungen aus der Aufnahme von Finanzschulden | | | |
| 353 | Einzahlungen infolge eines Kapitaltausches bei derivativen Finanzinstrumenten mit Grundgeschäft | | | |
| 355 | Einzahlungen aus dem Abgang von Finanzinstrumenten | | | |
| 35 | Summe Einzahlungen aus der Finanzierungstätigkeit | 0,00 | 0,00 | 0,00 |
| 361 | Auszahlungen aus der Tilgung von Finanzschulden | 106 387,68 | 106 100,00 | 287,68 |
| 363 | Auszahlungen infolge eines Kapitaltausches bei derivativen Finanzinstrumenten mit Grundgeschäft | | | |
| 365 | Auszahlungen für den Erwerb von Finanzinstrumenten | | | |
| 36 | Summe Auszahlungen aus der Finanzierungstätigkeit | 106 387,68 | 106 100,00 | 287,68 |
| SA4 | Saldo (4) Geldfluss aus der Finanzierungstätigkeit (35 – 36) | -106 387,68 | -106 100,00 | -287,68 |
| SA5 | Saldo (5) Geldfluss aus der voranschlagswirksamen Gebarung (Saldo 3 + Saldo 4) | -75 137,96 | -418 800,00 | 343 662,04 |
| 411 | Einzahlungen aus nicht voranschlagswirksamen Forderungen | 1 626 691,63 | | |
| 412 | Einzahlungen aus nicht voranschlagswirksamen Verbindlichkeiten | 977 043,24 | | |
| 413 ¹ | Einzahlungen aus der Aufnahme von zur Kassenstärkung eingegangenen Geldverbindlichkeiten (Barvorlagen) | 2 772,07 | | |
| 41 | Summe Einzahlungen aus der nicht voranschlagswirksamen Gebarung | 2 606 506,94 | | |
| 421 | Auszahlungen aus nicht voranschlagswirksamen Forderungen | 1 627 385,15 | | |
| 422 | Auszahlungen aus nicht voranschlagswirksamen Verbindlichkeiten | 981 115,80 | | |
| 423 ² | Auszahlungen zur Tilgung von zur Kassenstärkung eingegangenen Geldverbindlichkeiten (Barvorlagen) | 2 772,07 | | |
| 42 | Summe Auszahlungen aus der nicht voranschlagswirksamen Gebarung | 2 611 273,02 | | |
| SA6 ² | Saldo (6) Geldfluss aus der nicht voranschlagswirksamen Gebarung (41 - 42) | -4 766,08 | | |
| SA7 ² | Saldo (7) Veränderung an Zahlungsmitteln (Saldo 5 + Saldo 6) | -79 904,04 | | |
| Verprobung | Veränderung der Summe der Zahlungsmittel (C - D) - (A - B) | -79 904,04 | | |
| A | Anfangsbestand liquide Mittel (115 zum 31.12.2023) | 2 172 885,43 | | |
| B | Anfangsbestand kurzfristige Finanzschulden aus überzogenen Konten bei Kreditinstituten (1511/UK 21 zum 31.12.2023) | 0,00 | | |
| C | Endbestand liquide Mittel (115 zum 31.12.2024) | 2 092 981,39 | | |
| D | Endbestand kurzfristige Finanzschulden aus überzogenen Konten bei Kreditinstituten (1511/UK 21 zum 31.12.2024) | 0,00 | | |
| | *) davon Zahlungsmittelreserven (1152 zum 31.12.2024) | 1 623 566,40 | | |

1) Die Summen der MVAG 413 und 423 ergeben am Jahresende nur dann null, sofern die zur Kassenstärkung eingegangenen Geldverbindlichkeiten (Barvorlagen) innerhalb desselben Finanzjahres getilgt wurden. Eine Differenz zw. Ein- und Auszahlungen (MVAG 4130 bzw. 4230) kann nur deshalb entstehen, weil eine Tilgung nicht innerhalb desselben Finanzjahres erfolgt ist. Die nicht innerhalb desselben Finanzjahres getilgten Kassenstärker sind als Finanzschulden auf die entsprechenden Konten bzw. Gruppen in der Vermögensrechnung umzubuchen.

2) Der Geldfluss aus der nicht voranschlagswirksamen Gebarung (SA6) und die Veränderung an Zahlungsmitteln (SA7) werden im Rechnungsabschluss in den Detailnachweisen und Bereichsbudgets nicht ausgewiesen, sondern nur auf Ebene des Gesamthaushalts.

Ergebnishaushalt Gesamt 1. und 2. Ebene (Anlage 1a)
- interne Vergütungen enthalten

| MVAG | Mittelverwendungs- und aufbringungsgruppen (1. und 2. Ebene) | RA 2024 | VA 2024 | RA - VA |
|------------|---|---------------------|---------------------|-------------------|
| 211 | Erträge aus der operativen Verwaltungstätigkeit | 2 250 685,97 | 2 210 700,00 | 39 985,97 |
| 2111 | Erträge aus eigenen Abgaben | 382 980,39 | 338 400,00 | 44 580,39 |
| 2112 | Erträge aus Ertragsanteilen | 1 195 579,13 | 1 188 000,00 | 7 579,13 |
| 2113 | Erträge aus Gebühren | 289 733,77 | 293 600,00 | -3 866,23 |
| 2114 | Erträge aus Leistungen | 146 561,95 | 154 700,00 | -8 138,05 |
| 2115 | Erträge aus Besitz und wirtschaftlicher Tätigkeit | 149 175,29 | 145 200,00 | 3 975,29 |
| 2116 | Erträge aus Veräußerung und sonstige Erträge | 30 832,96 | 30 800,00 | 32,96 |
| 2117 | Nicht finanzierungswirksame operative Erträge | 55 822,48 | 60 000,00 | -4 177,52 |
| 212 | Erträge aus Transfers | 733 821,52 | 684 800,00 | 49 021,52 |
| 2121 | Transferertrag von Trägern des öffentlichen Rechts | 661 043,71 | 616 700,00 | 44 343,71 |
| 2122 | Transferertrag von Beteiligungen | | | |
| 2123 | Transferertrag von Unternehmen (mit Finanzunternehmen) | | | |
| 2124 | Transferertrag von Haushalten und Organisationen ohne Erwerbscharakter | 880,00 | 1 100,00 | -220,00 |
| 2125 | Transferertrag vom Ausland | | | |
| 2126 | Investitions- und Tilgungszuschüsse zwischen Unternehmungen und Betrieben der Gebietskörperschaft und der Gebietskörperschaft | | | |
| 2127 | Nicht finanzierungswirksamer Transferertrag | 71 897,81 | 67 000,00 | 4 897,81 |
| 213 | Finanzerträge | 22 971,15 | 19 500,00 | 3 471,15 |
| 2131 | Erträge aus Zinsen | 22 971,15 | 19 500,00 | 3 471,15 |
| 2132 | Erträge aus Zinsen aus derivativen Finanzinstrumenten mit und ohne Grundgeschäft | | | |
| 2133 | Erträge aus Gewinnentnahmen von marktbestimmten Betrieben | | | |
| 2134 | Sonstige Finanzerträge | | | |
| 2135 | Erträge aus Dividenden/Gewinnausschüttungen | | | |
| 2136 | Sonstige nicht finanzierungswirksame Finanzerträge | | | |
| 21 | Summe Erträge | 3 007 478,64 | 2 915 000,00 | 92 478,64 |
| 221 | Personalaufwand | 783 832,94 | 819 700,00 | -35 867,06 |
| 2211 | Personalaufwand (Bezüge, Nebengebühren, Mehrleistungen) | 617 061,95 | 642 000,00 | -24 938,05 |
| 2212 | Gesetzlicher und freiwilliger Sozialaufwand | 161 612,03 | 174 500,00 | -12 887,97 |
| 2213 | Sonstiger Personalaufwand | | | |
| 2214 | Nicht finanzierungswirksamer Personalaufwand | 5 158,96 | 3 200,00 | 1 958,96 |
| 222 | Sachaufwand | 1 309 351,39 | 1 347 200,00 | -37 848,61 |
| 2221 | Gebrauchs- und Verbrauchsgüter, Handelswaren | 126 183,38 | 145 700,00 | -19 516,62 |
| 2222 | Verwaltungs- und Betriebsaufwand | 157 244,81 | 184 700,00 | -27 455,19 |
| 2223 | Leasing- und Mietaufwand | 5 913,10 | 6 100,00 | -186,90 |
| 2224 | Instandhaltung | 88 804,68 | 104 100,00 | -15 295,32 |
| 2225 | Sonstiger Sachaufwand | 367 605,26 | 389 200,00 | -21 594,74 |
| 2226 | Nicht finanzierungswirksamer Sachaufwand | 563 600,16 | 517 400,00 | 46 200,16 |

| MVAG | Mittelverwendungs- und aufbringungsgruppen (1. und 2. Ebene) | RA 2024 | VA 2024 | RA - VA |
|-------------|---|---------------------|---------------------|---------------------|
| 223 | Transferaufwand | 914 005,15 | 937 900,00 | -23 894,85 |
| 2231 | Transferaufwand an Träger des öffentlichen Rechts | 887 494,53 | 909 400,00 | -21 905,47 |
| 2232 | Transferaufwand an Beteiligungen | | | |
| 2233 | Transferaufwand an Unternehmen (mit Finanzunternehmen) | | | |
| 2234 | Transferaufwand an Haushalte und Organisationen ohne Erwerbscharakter | 26 510,62 | 28 500,00 | -1 989,38 |
| 2235 | Transferaufwand an das Ausland | | | |
| 2236 | Investitions- und Tilgungszuschüsse zwischen Unternehmungen und Betrieben der Gebietskörperschaft und der Gebietskörperschaft | | | |
| 2237 | Nicht finanzierungswirksamer Transferaufwand | | | |
| 224 | Finanzaufwand | 5 648,42 | 5 400,00 | 248,42 |
| 2241 | Aufwendungen für Zinsen | 3 995,40 | 3 200,00 | 795,40 |
| 2242 | Zinsen und sonstige Aufwendungen aus derivativen Finanzinstrumenten mit und ohne Grundgeschäft | | | |
| 2243 | Gewinnentnahmen von Unternehmungen und marktbestimmten Betrieben der Gebietskörperschaft (innerhalb der Gebietskörperschaft) | | | |
| 2244 | Sonstiger Finanzaufwand | 1 653,02 | 2 200,00 | -546,98 |
| 2245 | Nicht finanzierungswirksamer Finanzaufwand | | | |
| 22 | Summe Aufwendungen | 3 012 837,90 | 3 110 200,00 | -97 362,10 |
| SA0 | Saldo (0) Nettoergebnis (21 - 22) | -5 359,26 | -195 200,00 | 189 840,74 |
| 230 | Entnahmen von Haushaltsrücklagen | 1 295 305,89 | 419 500,00 | 875 805,89 |
| 2301 | Entnahmen von Haushaltsrücklagen | 1 295 305,89 | 419 500,00 | 875 805,89 |
| 240 | Zuweisungen an Haushaltsrücklagen | 1 227 518,12 | 7 800,00 | 1 219 718,12 |
| 2401 | Zuweisungen an Haushaltsrücklagen | 1 227 518,12 | 7 800,00 | 1 219 718,12 |
| SA01 | Saldo (01) Haushaltsrücklagen (230 - 240) | 67 787,77 | 411 700,00 | -343 912,23 |
| SA00 | Saldo (00) Nettoergebnis nach Haushaltsrücklagen (Saldo 0 + Saldo 01) | 62 428,51 | 216 500,00 | -154 071,49 |

Finanzierungshaushalt Gesamt 1. und 2. Ebene (Anlage 1b)
- interne Vergütungen enthalten

| MVAG | Mittelverwendungs- und aufbringungsgruppen (1. und 2. Ebene) | RA 2024 | VA 2024 | RA - VA |
|------------|---|---------------------|---------------------|-------------------|
| 311 | Einzahlungen aus operativer Verwaltungstätigkeit | 2 169 936,95 | 2 150 700,00 | 19 236,95 |
| 3111 | Einzahlungen aus eigenen Abgaben | 358 832,96 | 338 400,00 | 20 432,96 |
| 3112 | Einzahlungen aus Ertragsanteilen | 1 195 579,13 | 1 188 000,00 | 7 579,13 |
| 3113 | Einzahlungen aus Gebühren | 289 101,32 | 293 600,00 | -4 498,68 |
| 3114 | Einzahlungen aus Leistungen | 146 509,44 | 154 700,00 | -8 190,56 |
| 3115 | Einzahlungen aus Besitz und wirtschaftlicher Tätigkeit | 149 173,30 | 145 200,00 | 3 973,30 |
| 3116 | Einzahlungen aus Veräußerung von geringwertigen Wirtschaftsgütern (GWG) und sonstige Einzahlungen | 30 740,80 | 30 800,00 | -59,20 |
| 312 | Einzahlungen aus Transfers | 661 923,71 | 617 800,00 | 44 123,71 |
| 3121 | Transferzahlungen von Trägern des öffentlichen Rechts | 661 043,71 | 616 700,00 | 44 343,71 |
| 3122 | Transferzahlungen von Beteiligungen | | | |
| 3123 | Transferzahlungen von Unternehmen (inkl. Finanzunternehmen) | | | |
| 3124 | Transferzahlungen von Haushalten und Organisationen ohne Erwerbscharakter | 880,00 | 1 100,00 | -220,00 |
| 3125 | Transferzahlungen vom Ausland | | | |
| 3126 | Investitions- und Tilgungszuschüsse zwischen Unternehmungen und Betrieben der Gebietskörperschaft und der Gebietskörperschaft | | | |
| 313 | Einzahlungen aus Finanzerträgen | 22 971,15 | 19 500,00 | 3 471,15 |
| 3131 | Einzahlungen aus Zinserträgen | 22 971,15 | 19 500,00 | 3 471,15 |
| 3132 | Einzahlungen aus Zinsen aus derivativen Finanzinstrumenten mit und ohne Grundgeschäft | | | |
| 3133 | Einzahlungen aus Gewinnentnahmen von marktbestimmten Betrieben | | | |
| 3134 | Sonstige Einzahlungen aus Finanzerträgen | | | |
| 3135 | Einzahlungen aus Dividenden/Gewinnausschüttungen | | | |
| 31 | Summe Einzahlungen operative Gebarung | 2 854 831,81 | 2 788 000,00 | 66 831,81 |
| 321 | Auszahlungen aus Personalaufwand | 778 673,98 | 816 500,00 | -37 826,02 |
| 3211 | Auszahlungen für Personalaufwand (Bezüge, Nebengebühren, und Mehrleistungsvergütungen) | 617 061,95 | 642 000,00 | -24 938,05 |
| 3212 | Auszahlungen für gesetzliche und freiwillige Sozialaufwendungen | 161 612,03 | 174 500,00 | -12 887,97 |
| 3213 | Auszahlungen aus sonstigem Personalaufwand | | | |
| 322 | Auszahlungen aus Sachaufwand | 751 886,83 | 829 800,00 | -77 913,17 |
| 3221 | Auszahlungen für Gebrauchs- und Verbrauchsgüter, Handelswaren | 126 167,12 | 145 700,00 | -19 532,88 |
| 3222 | Auszahlungen für Verwaltungs- und Betriebsaufwand | 157 245,31 | 184 700,00 | -27 454,69 |
| 3223 | Auszahlungen für Leasing- und Mietaufwand | 5 913,10 | 6 100,00 | -186,90 |
| 3224 | Auszahlungen für Instandhaltung | 93 443,29 | 104 100,00 | -10 656,71 |
| 3225 | Sonstige Auszahlungen aus Sachaufwand | 369 118,01 | 389 200,00 | -20 081,99 |
| 3226 | Auszahlungen aus der Inanspruchnahme von Haftungen | | | |
| 323 | Auszahlungen aus Transfers | 906 105,15 | 931 000,00 | -24 894,85 |
| 3231 | Transferzahlungen an Träger des öffentlichen Rechts | 881 994,53 | 903 900,00 | -21 905,47 |
| 3232 | Transferzahlungen an Beteiligungen | | | |

| MVAG | Mittelverwendungs- und aufbringungsgruppen (1. und 2. Ebene) | RA 2024 | VA 2024 | RA - VA |
|------------|---|---------------------|---------------------|--------------------|
| 3233 | Transferzahlungen an Unternehmen (inkl. Finanzunternehmen) | | | |
| 3234 | Transferzahlungen an Haushalte und Organisationen ohne Erwerbscharakter | 24 110,62 | 27 100,00 | -2 989,38 |
| 3235 | Transferzahlungen an das Ausland | | | |
| 3236 | Investitions- und Tilgungszuschüsse zwischen Unternehmungen und Betrieben der Gebietskörperschaft und der Gebietskörperschaft | | | |
| 324 | Auszahlungen aus Finanzaufwand | 5 648,42 | 5 400,00 | 248,42 |
| 3241 | Auszahlungen für Zinsen | 3 995,40 | 3 200,00 | 795,40 |
| 3242 | Auszahlungen für Zinsen aus derivativen Finanzinstrumenten mit und ohne Grundgeschäft | | | |
| 3243 | Auszahlungen aus Gewinnentnahmen von marktbestimmten Betrieben | | | |
| 3244 | Sonstige Auszahlungen aus Finanzaufwendungen | 1 653,02 | 2 200,00 | -546,98 |
| 32 | Summe Auszahlungen operative Gebarung | 2 442 314,38 | 2 582 700,00 | -140 385,62 |
| SA1 | Saldo (1) Geldfluss aus der operativen Gebarung (31 – 32) | 412 517,43 | 205 300,00 | 207 217,43 |
| 331 | Einzahlungen aus der Investitionstätigkeit | 81 693,33 | 110 000,00 | -28 306,67 |
| 3311 | Einzahlungen aus der Veräußerung von immateriellem Vermögen | | | |
| 3312 | Einzahlungen aus der Veräußerung von Grundstücken und Grundstückeinrichtungen | 78 360,00 | 110 000,00 | -31 640,00 |
| 3313 | Einzahlungen aus der Veräußerung von Gebäuden und Bauten | | | |
| 3314 | Einzahlungen aus der Veräußerung von technischen Anlagen, Fahrzeugen und Maschinen | 3 333,33 | | 3 333,33 |
| 3315 | Einzahlungen aus der Veräußerung von Amts-, Betriebs- und Geschäftsausstattung | | | |
| 3316 | Einzahlungen aus der Veräußerung von Kulturgütern | | | |
| 3317 | Einzahlungen aus der Veräußerung von Beteiligungen | | | |
| 3318 | Einzahlungen aus der Veräußerung von kofinanzierten Schutzbauten | | | |
| 332 | Einzahlungen aus der Rückzahlung von Darlehen sowie gewährten Vorschüssen | 0,00 | 0,00 | 0,00 |
| 3321 | Einzahlungen aus Darlehen an Träger des öffentlichen Rechts | | | |
| 3322 | Einzahlungen aus Darlehen an Beteiligungen | | | |
| 3323 | Einzahlungen aus Darlehen an Unternehmen und Haushalte | | | |
| 3325 | Einzahlungen aus Vorschüssen und Anzahlungen | | | |
| 333 | Einzahlungen aus Kapitaltransfers | 74 063,80 | 147 600,00 | -73 536,20 |
| 3331 | Kapitaltransferzahlungen von Trägern des öffentlichen Rechts | 65 426,74 | 137 600,00 | -72 173,26 |
| 3332 | Kapitaltransferzahlungen von Beteiligungen | | | |
| 3333 | Kapitaltransferzahlungen von Unternehmen | | | |
| 3334 | Kapitaltransferzahlungen von Haushalten und Organisationen ohne Erwerbscharakter | 8 637,06 | 10 000,00 | -1 362,94 |
| 3335 | Kapitaltransferzahlungen vom Ausland | | | |
| 33 | Summe Einzahlungen investive Gebarung | 155 757,13 | 257 600,00 | -101 842,87 |
| 341 | Auszahlungen aus der Investitionstätigkeit | 529 124,84 | 768 700,00 | -239 575,16 |
| 3411 | Auszahlungen für den Erwerb von immateriellem Vermögen | 11 746,19 | 37 500,00 | -25 753,81 |

| MVAG | Mittelverwendungs- und aufbringungsgruppen (1. und 2. Ebene) | RA 2024 | VA 2024 | RA - VA |
|------------|--|--------------------|--------------------|--------------------|
| 3412 | Auszahlungen für den Erwerb von Grundstücken und Grundstückseinrichtungen | 396 312,76 | 596 000,00 | -199 687,24 |
| 3413 | Auszahlungen für den Erwerb von Gebäuden und Bauten | | | |
| 3414 | Auszahlungen für den Erwerb von technischen Anlagen, Fahrzeugen und Maschinen | 41 594,39 | 56 800,00 | -15 205,61 |
| 3415 | Auszahlungen für den Erwerb von Amts-, Betriebs- und Geschäftsausstattung | 79 471,50 | 78 400,00 | 1 071,50 |
| 3416 | Auszahlungen für den Erwerb von Kulturgütern | | | |
| 3417 | Auszahlungen für den Erwerb von Beteiligungen | | | |
| 3418 | Auszahlungen für den Erwerb von kofinanzierten Schutzbauten | | | |
| 342 | Auszahlungen aus der Gewährung von Darlehen sowie gewährten Vorschüssen | 0,00 | 0,00 | 0,00 |
| 3421 | Auszahlungen von Darlehen an Träger des öffentlichen Rechts | | | |
| 3422 | Auszahlungen von Darlehen an Beteiligungen | | | |
| 3423 | Auszahlungen von Darlehen an Unternehmen und Haushalte | | | |
| 3425 | Auszahlungen von Vorschüssen und Anzahlungen | | | |
| 343 | Auszahlungen aus Kapitaltransfers | 7 900,00 | 6 900,00 | 1 000,00 |
| 3431 | Kapitaltransferzahlungen an Träger des öffentlichen Rechts | 5 500,00 | 5 500,00 | |
| 3432 | Kapitaltransferzahlungen an Beteiligungen | | | |
| 3433 | Kapitaltransferzahlungen an Unternehmen (Finanzunternehmen) | | | |
| 3434 | Kapitaltransferzahlungen an Haushalte und Organisationen ohne Erwerbscharakter | 2 400,00 | 1 400,00 | 1 000,00 |
| 3435 | Kapitaltransferzahlungen an das Ausland | | | |
| 34 | Summe Auszahlungen investive Gebarung | 537 024,84 | 775 600,00 | -238 575,16 |
| SA2 | Saldo (2) Geldfluss aus der investiven Gebarung (33 – 34) | -381 267,71 | -518 000,00 | 136 732,29 |
| SA3 | Saldo (3) Nettofinanzierungssaldo (Saldo 1 + Saldo 2) | 31 249,72 | -312 700,00 | 343 949,72 |
| 351 | Einzahlungen aus der Aufnahme von Finanzschulden | 0,00 | 0,00 | 0,00 |
| 3511 | Einzahlungen aus empfangenen Darlehen von öffentlichen Körperschaften und Rechtsträgern | | | |
| 3512 | Einzahlungen aus empfangenen Darlehen von Beteiligungen | | | |
| 3513 | Einzahlungen aus empfangenen Darlehen von Unternehmen und privaten Haushalten | | | |
| 3514 | Einzahlungen aus Finanzschulden (Finanzunternehmen) | | | |
| 3515 | Einzahlungen aus Aufnahmen von Leasingverbindlichkeiten | | | |
| 353 | Einzahlungen infolge eines Kapitaltausches bei derivativen Finanzinstrumenten mit Grundgeschäft | 0,00 | 0,00 | 0,00 |
| 3530 | Einzahlungen infolge eines Kapitaltausches bei derivativen Finanzinstrumenten mit Grundgeschäft | | | |
| 355 | Einzahlungen aus dem Abgang von Finanzinstrumenten | 0,00 | 0,00 | 0,00 |
| 3550 | Einzahlungen aus dem Abgang von Finanzinstrumenten | | | |
| 35 | Summe Einzahlungen aus der Finanzierungstätigkeit | 0,00 | 0,00 | 0,00 |

| MVAG | Mittelverwendungs- und aufbringungsgruppen (1. und 2. Ebene) | RA 2024 | VA 2024 | RA - VA |
|-------------------------|---|---------------------|--------------------|-------------------|
| 361 | Auszahlungen aus der Tilgung von Finanzschulden | 106 387,68 | 106 100,00 | 287,68 |
| 3611 | Auszahlungen aus empfangenen Darlehen von öffentlichen Körperschaften und Rechtsträgern | | | |
| 3612 | Auszahlungen aus empfangenen Darlehen von Beteiligungen | | | |
| 3613 | Auszahlungen aus empfangenen Darlehen von Unternehmen und privaten Haushalten | | | |
| 3614 | Auszahlungen aus Finanzschulden | 106 387,68 | 106 100,00 | 287,68 |
| 3615 | Auszahlungen aus Rückzahlungen von Leasingverbindlichkeiten | | | |
| 363 | Auszahlungen infolge eines Kapitaltausches bei derivativen Finanzinstrumenten mit Grundgeschäft | 0,00 | 0,00 | 0,00 |
| 3630 | Auszahlungen infolge eines Kapitaltausches bei derivativen Finanzinstrumenten mit Grundgeschäft | | | |
| 365 | Auszahlungen für den Erwerb von Finanzinstrumenten | 0,00 | 0,00 | 0,00 |
| 3650 | Auszahlungen für den Erwerb von Finanzinstrumenten | | | |
| 36 | Summe Auszahlungen aus der Finanzierungstätigkeit | 106 387,68 | 106 100,00 | 287,68 |
| SA4 | Saldo (4) Geldfluss aus der Finanzierungstätigkeit (35 – 36) | -106 387,68 | -106 100,00 | -287,68 |
| SA5 | Saldo (5) Geldfluss aus der voranschlagswirksamen Gebarung (Saldo 3 + Saldo 4) | -75 137,96 | -418 800,00 | 343 662,04 |
| 411 | Einzahlungen aus nicht voranschlagswirksamen Forderungen | 1 626 691,63 | | |
| 4110 | Einzahlungen aus nicht voranschlagswirksamen Forderungen | 1 626 691,63 | | |
| 412 | Einzahlungen aus nicht voranschlagswirksamen Verbindlichkeiten | 977 043,24 | | |
| 4120 | Einzahlungen aus nicht voranschlagswirksamen Verbindlichkeiten | 977 043,24 | | |
| 413 ¹ | Einzahlungen aus der Aufnahme von zur Kassenstärkung eingegangenen Geldverbindlichkeiten (Barvorlagen) | 2 772,07 | | |
| 4130 ¹ | Einzahlungen aus der Aufnahme von zur Kassenstärkung eingegangenen Geldverbindlichkeiten (Barvorlagen) | 2 772,07 | | |
| 41 | Summe Einzahlungen aus der nicht voranschlagswirksamen Gebarung | 2 606 506,94 | | |
| 421 | Auszahlungen aus nicht voranschlagswirksamen Forderungen | 1 627 385,15 | | |
| 4210 | Auszahlungen aus nicht voranschlagswirksamen Forderungen | 1 627 385,15 | | |
| 422 | Auszahlungen aus nicht voranschlagswirksamen Verbindlichkeiten | 981 115,80 | | |
| 4220 | Auszahlungen aus nicht voranschlagswirksamen Verbindlichkeiten | 981 115,80 | | |
| 423 ² | Auszahlungen zur Tilgung von zur Kassenstärkung eingegangenen Geldverbindlichkeiten (Barvorlagen) | 2 772,07 | | |
| 4230 ² | Auszahlungen zur Tilgung von zur Kassenstärkung eingegangenen Geldverbindlichkeiten (Barvorlagen) | 2 772,07 | | |
| 42 | Summe Auszahlungen aus der nicht voranschlagswirksamen Gebarung | 2 611 273,02 | | |
| SA6 ² | Saldo (6) Geldfluss aus der nicht voranschlagswirksamen Gebarung (41 - 42) | -4 766,08 | | |
| SA7 ² | Saldo (7) Veränderung an Zahlungsmitteln (Saldo 5 + Saldo 6) | -79 904,04 | | |

| MVAG | Mittelverwendungs- und aufbringungsgruppen (1. und 2. Ebene) | RA 2024 | VA 2024 | RA - VA |
|-------------------|---|---------------------|---------|---------|
| Verprobung | Veränderung der Summe der Zahlungsmittel (C - D) - (A - B) | -79 904,04 | | |
| A | Anfangsbestand liquide Mittel (115 zum 31.12.2023) | 2 172 885,43 | | |
| B | Anfangsbestand kurzfristige Finanzschulden aus überzogenen Konten bei Kreditinstituten (1511/UK 21 zum 31.12.2023) | 0,00 | | |
| C | Endbestand liquide Mittel (115 zum 31.12.2024) | 2 092 981,39 | | |
| D | Endbestand kurzfristige Finanzschulden aus überzogenen Konten bei Kreditinstituten (1511/UK 21 zum 31.12.2024) | 0,00 | | |
| | *) davon Zahlungsmittelreserven (1152 zum 31.12.2024) | 1 623 566,40 | | |

1) Die Summen der MVAG 413 und 423 ergeben am Jahresende nur dann null, sofern die zur Kassenstärkung eingegangenen Geldverbindlichkeiten (Barvorlagen) innerhalb desselben Finanzjahres getilgt wurden. Eine Differenz zw. Ein- und Auszahlungen (MVAG 4130 bzw. 4230) kann nur deshalb entstehen, weil eine Tilgung nicht innerhalb desselben Finanzjahres erfolgt ist. Die nicht innerhalb desselben Finanzjahres getilgten Kassenstärker sind als Finanzschulden auf die entsprechenden Konten bzw. Gruppen in der Vermögensrechnung umzubuchen.

2) Der Geldfluss aus der nicht voranschlagswirksamen Gebarung (SA6) und die Veränderung an Zahlungsmitteln (SA7) werden im Rechnungsabschluss in den Detailnachweisen und Bereichsbudgets nicht ausgewiesen, sondern nur auf Ebene des Gesamthaushalts.

Ergebnishaushalt Bereichsbudget 1. und 2. Ebene (Anlage 1a)

Vertretungskörper und allgemeine Verwaltung (Gruppe 0)

| MVAG | Mittelverwendungs- und aufbringungsgruppen (1. und 2. Ebene) | RA 2024 | VA 2024 | RA - VA |
|------------|---|-------------------|-------------------|-------------------|
| 211 | Erträge aus der operativen Verwaltungstätigkeit | 40 848,10 | 37 800,00 | 3 048,10 |
| 2111 | Erträge aus eigenen Abgaben | | | |
| 2112 | Erträge aus Ertragsanteilen | | | |
| 2113 | Erträge aus Gebühren | | | |
| 2114 | Erträge aus Leistungen | 32 218,99 | 30 900,00 | 1 318,99 |
| 2115 | Erträge aus Besitz und wirtschaftlicher Tätigkeit | | | |
| 2116 | Erträge aus Veräußerung und sonstige Erträge | 8 629,11 | 6 900,00 | 1 729,11 |
| 2117 | Nicht finanzierungswirksame operative Erträge | | | |
| 212 | Erträge aus Transfers | 3 836,92 | 3 800,00 | 36,92 |
| 2121 | Transferertrag von Trägern des öffentlichen Rechts | | | |
| 2122 | Transferertrag von Beteiligungen | | | |
| 2123 | Transferertrag von Unternehmen (mit Finanzunternehmen) | | | |
| 2124 | Transferertrag von Haushalten und Organisationen ohne Erwerbscharakter | | | |
| 2125 | Transferertrag vom Ausland | | | |
| 2126 | Investitions- und Tilgungszuschüsse zwischen Unternehmungen und Betrieben der Gebietskörperschaft und der Gebietskörperschaft | | | |
| 2127 | Nicht finanzierungswirksamer Transferertrag | 3 836,92 | 3 800,00 | 36,92 |
| 213 | Finanzerträge | 0,00 | 0,00 | 0,00 |
| 2131 | Erträge aus Zinsen | | | |
| 2132 | Erträge aus Zinsen aus derivativen Finanzinstrumenten mit und ohne Grundgeschäft | | | |
| 2133 | Erträge aus Gewinnentnahmen von marktbestimmten Betrieben | | | |
| 2134 | Sonstige Finanzerträge | | | |
| 2135 | Erträge aus Dividenden/Gewinnausschüttungen | | | |
| 2136 | Sonstige nicht finanzierungswirksame Finanzerträge | | | |
| 21 | Summe Erträge | 44 685,02 | 41 600,00 | 3 085,02 |
| 221 | Personalaufwand | 214 590,30 | 224 800,00 | -10 209,70 |
| 2211 | Personalaufwand (Bezüge, Nebengebühren, Mehrleistungen) | 164 641,63 | 171 000,00 | -6 358,37 |
| 2212 | Gesetzlicher und freiwilliger Sozialaufwand | 49 425,93 | 53 300,00 | -3 874,07 |
| 2213 | Sonstiger Personalaufwand | | | |
| 2214 | Nicht finanzierungswirksamer Personalaufwand | 522,74 | 500,00 | 22,74 |
| 222 | Sachaufwand | 282 943,47 | 292 200,00 | -9 256,53 |
| 2221 | Gebrauchs- und Verbrauchsgüter, Handelswaren | 9 254,70 | 10 800,00 | -1 545,30 |
| 2222 | Verwaltungs- und Betriebsaufwand | 30 079,95 | 31 100,00 | -1 020,05 |
| 2223 | Leasing- und Mietaufwand | 1 038,04 | 1 100,00 | -61,96 |
| 2224 | Instandhaltung | 4 558,86 | 12 500,00 | -7 941,14 |
| 2225 | Sonstiger Sachaufwand | 209 446,53 | 209 800,00 | -353,47 |
| 2226 | Nicht finanzierungswirksamer Sachaufwand | 28 565,39 | 26 900,00 | 1 665,39 |

Vertretungskörper und allgemeine Verwaltung (Gruppe 0)

| MVAG | Mittelverwendungs- und aufbringungsgruppen (1. und 2. Ebene) | RA 2024 | VA 2024 | RA - VA |
|-------------|---|--------------------|--------------------|-------------------|
| 223 | Transferaufwand | 40 280,86 | 40 900,00 | -619,14 |
| 2231 | Transferaufwand an Träger des öffentlichen Rechts | 35 245,48 | 34 700,00 | 545,48 |
| 2232 | Transferaufwand an Beteiligungen | | | |
| 2233 | Transferaufwand an Unternehmen (mit Finanzunternehmen) | | | |
| 2234 | Transferaufwand an Haushalte und Organisationen ohne Erwerbscharakter | 5 035,38 | 6 200,00 | -1 164,62 |
| 2235 | Transferaufwand an das Ausland | | | |
| 2236 | Investitions- und Tilgungszuschüsse zwischen Unternehmungen und Betrieben der Gebietskörperschaft und der Gebietskörperschaft | | | |
| 2237 | Nicht finanzierungswirksamer Transferaufwand | | | |
| 224 | Finanzaufwand | 0,00 | 0,00 | 0,00 |
| 2241 | Aufwendungen für Zinsen | | | |
| 2242 | Zinsen und sonstige Aufwendungen aus derivativen Finanzinstrumenten mit und ohne Grundgeschäft | | | |
| 2243 | Gewinnentnahmen von Unternehmungen und marktbestimmten Betrieben der Gebietskörperschaft (innerhalb der Gebietskörperschaft) | | | |
| 2244 | Sonstiger Finanzaufwand | | | |
| 2245 | Nicht finanzierungswirksamer Finanzaufwand | | | |
| 22 | Summe Aufwendungen | 537 814,63 | 557 900,00 | -20 085,37 |
| SA0 | Saldo (0) Nettoergebnis (21 - 22) | -493 129,61 | -516 300,00 | 23 170,39 |
| 230 | Entnahmen von Haushaltsrücklagen | 9 267,12 | 35 000,00 | -25 732,88 |
| 2301 | Entnahmen von Haushaltsrücklagen | 9 267,12 | 35 000,00 | -25 732,88 |
| 240 | Zuweisungen an Haushaltsrücklagen | 0,00 | 0,00 | 0,00 |
| 2401 | Zuweisungen an Haushaltsrücklagen | | | |
| SA01 | Saldo (01) Haushaltsrücklagen (230 - 240) | 9 267,12 | 35 000,00 | -25 732,88 |
| SA00 | Saldo (00) Nettoergebnis nach Haushaltsrücklagen (Saldo 0 + Saldo 01) | -483 862,49 | -481 300,00 | -2 562,49 |

Öffentliche Ordnung und Sicherheit (Gruppe 1)

| MVAG | Mittelverwendungs- und aufbringungsgruppen (1. und 2. Ebene) | RA 2024 | VA 2024 | RA - VA |
|------------|---|------------------|------------------|-----------------|
| 211 | Erträge aus der operativen Verwaltungstätigkeit | 51,00 | 100,00 | -49,00 |
| 2111 | Erträge aus eigenen Abgaben | | | |
| 2112 | Erträge aus Ertragsanteilen | | | |
| 2113 | Erträge aus Gebühren | | | |
| 2114 | Erträge aus Leistungen | | | |
| 2115 | Erträge aus Besitz und wirtschaftlicher Tätigkeit | | | |
| 2116 | Erträge aus Veräußerung und sonstige Erträge | 51,00 | 100,00 | -49,00 |
| 2117 | Nicht finanzierungswirksame operative Erträge | | | |
| 212 | Erträge aus Transfers | 33 362,90 | 32 200,00 | 1 162,90 |
| 2121 | Transferertrag von Trägern des öffentlichen Rechts | 30 000,00 | 30 000,00 | |
| 2122 | Transferertrag von Beteiligungen | | | |
| 2123 | Transferertrag von Unternehmen (mit Finanzunternehmen) | | | |
| 2124 | Transferertrag von Haushalten und Organisationen ohne Erwerbscharakter | | | |
| 2125 | Transferertrag vom Ausland | | | |
| 2126 | Investitions- und Tilgungszuschüsse zwischen Unternehmungen und Betrieben der Gebietskörperschaft und der Gebietskörperschaft | | | |
| 2127 | Nicht finanzierungswirksamer Transferertrag | 3 362,90 | 2 200,00 | 1 162,90 |
| 213 | Finanzerträge | 0,00 | 0,00 | 0,00 |
| 2131 | Erträge aus Zinsen | | | |
| 2132 | Erträge aus Zinsen aus derivativen Finanzinstrumenten mit und ohne Grundgeschäft | | | |
| 2133 | Erträge aus Gewinnentnahmen von marktbestimmten Betrieben | | | |
| 2134 | Sonstige Finanzerträge | | | |
| 2135 | Erträge aus Dividenden/Gewinnausschüttungen | | | |
| 2136 | Sonstige nicht finanzierungswirksame Finanzerträge | | | |
| 21 | Summe Erträge | 33 413,90 | 32 300,00 | 1 113,90 |
| 221 | Personalaufwand | 0,00 | 0,00 | 0,00 |
| 2211 | Personalaufwand (Bezüge, Nebengebühren, Mehrleistungen) | | | |
| 2212 | Gesetzlicher und freiwilliger Sozialaufwand | | | |
| 2213 | Sonstiger Personalaufwand | | | |
| 2214 | Nicht finanzierungswirksamer Personalaufwand | | | |
| 222 | Sachaufwand | 88 066,24 | 80 500,00 | 7 566,24 |
| 2221 | Gebrauchs- und Verbrauchsgüter, Handelswaren | 1 678,12 | 2 800,00 | -1 121,88 |
| 2222 | Verwaltungs- und Betriebsaufwand | 10 673,01 | 14 100,00 | -3 426,99 |
| 2223 | Leasing- und Mietaufwand | | | |
| 2224 | Instandhaltung | 7 167,37 | 11 700,00 | -4 532,63 |
| 2225 | Sonstiger Sachaufwand | 2 317,22 | 3 500,00 | -1 182,78 |
| 2226 | Nicht finanzierungswirksamer Sachaufwand | 66 230,52 | 48 400,00 | 17 830,52 |

Öffentliche Ordnung und Sicherheit (Gruppe 1)

| MVAG | Mittelverwendungs- und aufbringungsgruppen (1. und 2. Ebene) | RA 2024 | VA 2024 | RA - VA |
|-------------|---|-------------------|-------------------|-------------------|
| 223 | Transferaufwand | 8 336,55 | 8 800,00 | -463,45 |
| 2231 | Transferaufwand an Träger des öffentlichen Rechts | 8 336,55 | 8 500,00 | -163,45 |
| 2232 | Transferaufwand an Beteiligungen | | | |
| 2233 | Transferaufwand an Unternehmen (mit Finanzunternehmen) | | | |
| 2234 | Transferaufwand an Haushalte und Organisationen ohne Erwerbscharakter | | 300,00 | -300,00 |
| 2235 | Transferaufwand an das Ausland | | | |
| 2236 | Investitions- und Tilgungszuschüsse zwischen Unternehmungen und Betrieben der Gebietskörperschaft und der Gebietskörperschaft | | | |
| 2237 | Nicht finanzierungswirksamer Transferaufwand | | | |
| 224 | Finanzaufwand | 0,00 | 0,00 | 0,00 |
| 2241 | Aufwendungen für Zinsen | | | |
| 2242 | Zinsen und sonstige Aufwendungen aus derivativen Finanzinstrumenten mit und ohne Grundgeschäft | | | |
| 2243 | Gewinnentnahmen von Unternehmungen und marktbestimmten Betrieben der Gebietskörperschaft (innerhalb der Gebietskörperschaft) | | | |
| 2244 | Sonstiger Finanzaufwand | | | |
| 2245 | Nicht finanzierungswirksamer Finanzaufwand | | | |
| 22 | Summe Aufwendungen | 96 402,79 | 89 300,00 | 7 102,79 |
| SA0 | Saldo (0) Nettoergebnis (21 - 22) | -62 988,89 | -57 000,00 | -5 988,89 |
| 230 | Entnahmen von Haushaltsrücklagen | 0,00 | 10 000,00 | -10 000,00 |
| 2301 | Entnahmen von Haushaltsrücklagen | | 10 000,00 | -10 000,00 |
| 240 | Zuweisungen an Haushaltsrücklagen | 0,00 | 0,00 | 0,00 |
| 2401 | Zuweisungen an Haushaltsrücklagen | | | |
| SA01 | Saldo (01) Haushaltsrücklagen (230 - 240) | 0,00 | 10 000,00 | -10 000,00 |
| SA00 | Saldo (00) Nettoergebnis nach Haushaltsrücklagen (Saldo 0 + Saldo 01) | -62 988,89 | -47 000,00 | -15 988,89 |

Unterricht, Erziehung, Sport und Wissenschaft (Gruppe 2)

| MVAG | Mittelverwendungs- und aufbringungsgruppen (1. und 2. Ebene) | RA 2024 | VA 2024 | RA - VA |
|------------|---|-------------------|-------------------|-------------------|
| 211 | Erträge aus der operativen Verwaltungstätigkeit | 88 275,65 | 94 000,00 | -5 724,35 |
| 2111 | Erträge aus eigenen Abgaben | | | |
| 2112 | Erträge aus Ertragsanteilen | | | |
| 2113 | Erträge aus Gebühren | | | |
| 2114 | Erträge aus Leistungen | 87 921,50 | 93 800,00 | -5 878,50 |
| 2115 | Erträge aus Besitz und wirtschaftlicher Tätigkeit | | | |
| 2116 | Erträge aus Veräußerung und sonstige Erträge | 105,00 | 200,00 | -95,00 |
| 2117 | Nicht finanzierungswirksame operative Erträge | 249,15 | | 249,15 |
| 212 | Erträge aus Transfers | 201 542,36 | 126 200,00 | 75 342,36 |
| 2121 | Transferertrag von Trägern des öffentlichen Rechts | 161 565,42 | 86 900,00 | 74 665,42 |
| 2122 | Transferertrag von Beteiligungen | | | |
| 2123 | Transferertrag von Unternehmen (mit Finanzunternehmen) | | | |
| 2124 | Transferertrag von Haushalten und Organisationen ohne Erwerbscharakter | | | |
| 2125 | Transferertrag vom Ausland | | | |
| 2126 | Investitions- und Tilgungszuschüsse zwischen Unternehmungen und Betrieben der Gebietskörperschaft und der Gebietskörperschaft | | | |
| 2127 | Nicht finanzierungswirksamer Transferertrag | 39 976,94 | 39 300,00 | 676,94 |
| 213 | Finanzerträge | 85,64 | 100,00 | -14,36 |
| 2131 | Erträge aus Zinsen | 85,64 | 100,00 | -14,36 |
| 2132 | Erträge aus Zinsen aus derivativen Finanzinstrumenten mit und ohne Grundgeschäft | | | |
| 2133 | Erträge aus Gewinnentnahmen von marktbestimmten Betrieben | | | |
| 2134 | Sonstige Finanzerträge | | | |
| 2135 | Erträge aus Dividenden/Gewinnausschüttungen | | | |
| 2136 | Sonstige nicht finanzierungswirksame Finanzerträge | | | |
| 21 | Summe Erträge | 289 903,65 | 220 300,00 | 69 603,65 |
| 221 | Personalaufwand | 321 891,39 | 328 800,00 | -6 908,61 |
| 2211 | Personalaufwand (Bezüge, Nebengebühren, Mehrleistungen) | 255 677,84 | 264 000,00 | -8 322,16 |
| 2212 | Gesetzlicher und freiwilliger Sozialaufwand | 64 096,83 | 63 400,00 | 696,83 |
| 2213 | Sonstiger Personalaufwand | | | |
| 2214 | Nicht finanzierungswirksamer Personalaufwand | 2 116,72 | 1 400,00 | 716,72 |
| 222 | Sachaufwand | 212 513,39 | 231 200,00 | -18 686,61 |
| 2221 | Gebrauchs- und Verbrauchsgüter, Handelswaren | 63 501,35 | 67 100,00 | -3 598,65 |
| 2222 | Verwaltungs- und Betriebsaufwand | 30 392,76 | 42 500,00 | -12 107,24 |
| 2223 | Leasing- und Mietaufwand | 498,95 | 500,00 | -1,05 |
| 2224 | Instandhaltung | 8 803,72 | 11 800,00 | -2 996,28 |
| 2225 | Sonstiger Sachaufwand | 11 646,87 | 15 800,00 | -4 153,13 |
| 2226 | Nicht finanzierungswirksamer Sachaufwand | 97 669,74 | 93 500,00 | 4 169,74 |

Unterricht, Erziehung, Sport und Wissenschaft (Gruppe 2)

| MVAG | Mittelverwendungs- und aufbringungsgruppen (1. und 2. Ebene) | RA 2024 | VA 2024 | RA - VA |
|-------------|---|--------------------|--------------------|-------------------|
| 223 | Transferaufwand | 217 026,32 | 218 300,00 | -1 273,68 |
| 2231 | Transferaufwand an Träger des öffentlichen Rechts | 207 756,74 | 208 200,00 | -443,26 |
| 2232 | Transferaufwand an Beteiligungen | | | |
| 2233 | Transferaufwand an Unternehmen (mit Finanzunternehmen) | | | |
| 2234 | Transferaufwand an Haushalte und Organisationen ohne Erwerbscharakter | 9 269,58 | 10 100,00 | -830,42 |
| 2235 | Transferaufwand an das Ausland | | | |
| 2236 | Investitions- und Tilgungszuschüsse zwischen Unternehmungen und Betrieben der Gebietskörperschaft und der Gebietskörperschaft | | | |
| 2237 | Nicht finanzierungswirksamer Transferaufwand | | | |
| 224 | Finanzaufwand | 0,00 | 100,00 | -100,00 |
| 2241 | Aufwendungen für Zinsen | | | |
| 2242 | Zinsen und sonstige Aufwendungen aus derivativen Finanzinstrumenten mit und ohne Grundgeschäft | | | |
| 2243 | Gewinnentnahmen von Unternehmungen und marktbestimmten Betrieben der Gebietskörperschaft (innerhalb der Gebietskörperschaft) | | | |
| 2244 | Sonstiger Finanzaufwand | | 100,00 | -100,00 |
| 2245 | Nicht finanzierungswirksamer Finanzaufwand | | | |
| 22 | Summe Aufwendungen | 751 431,10 | 778 400,00 | -26 968,90 |
| SA0 | Saldo (0) Nettoergebnis (21 - 22) | -461 527,45 | -558 100,00 | 96 572,55 |
| 230 | Entnahmen von Haushaltsrücklagen | 45 727,27 | 45 500,00 | 227,27 |
| 2301 | Entnahmen von Haushaltsrücklagen | 45 727,27 | 45 500,00 | 227,27 |
| 240 | Zuweisungen an Haushaltsrücklagen | 23 894,01 | 300,00 | 23 594,01 |
| 2401 | Zuweisungen an Haushaltsrücklagen | 23 894,01 | 300,00 | 23 594,01 |
| SA01 | Saldo (01) Haushaltsrücklagen (230 - 240) | 21 833,26 | 45 200,00 | -23 366,74 |
| SA00 | Saldo (00) Nettoergebnis nach Haushaltsrücklagen (Saldo 0 + Saldo 01) | -439 694,19 | -512 900,00 | 73 205,81 |

Kunst, Kultur und Kultus (Gruppe 3)

| MVAG | Mittelverwendungs- und aufbringungsgruppen (1. und 2. Ebene) | RA 2024 | VA 2024 | RA - VA |
|------------|---|-----------------|-----------------|------------------|
| 211 | Erträge aus der operativen Verwaltungstätigkeit | 643,59 | 600,00 | 43,59 |
| 2111 | Erträge aus eigenen Abgaben | | | |
| 2112 | Erträge aus Ertragsanteilen | | | |
| 2113 | Erträge aus Gebühren | | | |
| 2114 | Erträge aus Leistungen | | | |
| 2115 | Erträge aus Besitz und wirtschaftlicher Tätigkeit | 600,00 | 500,00 | 100,00 |
| 2116 | Erträge aus Veräußerung und sonstige Erträge | 43,59 | 100,00 | -56,41 |
| 2117 | Nicht finanzierungswirksame operative Erträge | | | |
| 212 | Erträge aus Transfers | 0,00 | 0,00 | 0,00 |
| 2121 | Transferertrag von Trägern des öffentlichen Rechts | | | |
| 2122 | Transferertrag von Beteiligungen | | | |
| 2123 | Transferertrag von Unternehmen (mit Finanzunternehmen) | | | |
| 2124 | Transferertrag von Haushalten und Organisationen ohne Erwerbscharakter | | | |
| 2125 | Transferertrag vom Ausland | | | |
| 2126 | Investitions- und Tilgungszuschüsse zwischen Unternehmungen und Betrieben der Gebietskörperschaft und der Gebietskörperschaft | | | |
| 2127 | Nicht finanzierungswirksamer Transferertrag | | | |
| 213 | Finanzerträge | 0,00 | 0,00 | 0,00 |
| 2131 | Erträge aus Zinsen | | | |
| 2132 | Erträge aus Zinsen aus derivativen Finanzinstrumenten mit und ohne Grundgeschäft | | | |
| 2133 | Erträge aus Gewinnentnahmen von marktbestimmten Betrieben | | | |
| 2134 | Sonstige Finanzerträge | | | |
| 2135 | Erträge aus Dividenden/Gewinnausschüttungen | | | |
| 2136 | Sonstige nicht finanzierungswirksame Finanzerträge | | | |
| 21 | Summe Erträge | 643,59 | 600,00 | 43,59 |
| 221 | Personalaufwand | 0,00 | 0,00 | 0,00 |
| 2211 | Personalaufwand (Bezüge, Nebengebühren, Mehrleistungen) | | | |
| 2212 | Gesetzlicher und freiwilliger Sozialaufwand | | | |
| 2213 | Sonstiger Personalaufwand | | | |
| 2214 | Nicht finanzierungswirksamer Personalaufwand | | | |
| 222 | Sachaufwand | 5 942,94 | 9 000,00 | -3 057,06 |
| 2221 | Gebrauchs- und Verbrauchsgüter, Handelswaren | 2 099,86 | 3 300,00 | -1 200,14 |
| 2222 | Verwaltungs- und Betriebsaufwand | | | |
| 2223 | Leasing- und Mietaufwand | | | |
| 2224 | Instandhaltung | | 500,00 | -500,00 |
| 2225 | Sonstiger Sachaufwand | 3 843,08 | 5 200,00 | -1 356,92 |
| 2226 | Nicht finanzierungswirksamer Sachaufwand | | | |

Kunst, Kultur und Kultus (Gruppe 3)

| MVAG | Mittelverwendungs- und aufbringungsgruppen (1. und 2. Ebene) | RA 2024 | VA 2024 | RA - VA |
|-------------|---|-------------------|-------------------|------------------|
| 223 | Transferaufwand | 34 142,60 | 34 700,00 | -557,40 |
| 2231 | Transferaufwand an Träger des öffentlichen Rechts | 31 532,78 | 32 800,00 | -1 267,22 |
| 2232 | Transferaufwand an Beteiligungen | | | |
| 2233 | Transferaufwand an Unternehmen (mit Finanzunternehmen) | | | |
| 2234 | Transferaufwand an Haushalte und Organisationen ohne Erwerbscharakter | 2 609,82 | 1 900,00 | 709,82 |
| 2235 | Transferaufwand an das Ausland | | | |
| 2236 | Investitions- und Tilgungszuschüsse zwischen Unternehmungen und Betrieben der Gebietskörperschaft und der Gebietskörperschaft | | | |
| 2237 | Nicht finanzierungswirksamer Transferaufwand | | | |
| 224 | Finanzaufwand | 0,00 | 0,00 | 0,00 |
| 2241 | Aufwendungen für Zinsen | | | |
| 2242 | Zinsen und sonstige Aufwendungen aus derivativen Finanzinstrumenten mit und ohne Grundgeschäft | | | |
| 2243 | Gewinnentnahmen von Unternehmungen und marktbestimmten Betrieben der Gebietskörperschaft (innerhalb der Gebietskörperschaft) | | | |
| 2244 | Sonstiger Finanzaufwand | | | |
| 2245 | Nicht finanzierungswirksamer Finanzaufwand | | | |
| 22 | Summe Aufwendungen | 40 085,54 | 43 700,00 | -3 614,46 |
| SA0 | Saldo (0) Nettoergebnis (21 - 22) | -39 441,95 | -43 100,00 | 3 658,05 |
| 230 | Entnahmen von Haushaltsrücklagen | 0,00 | 0,00 | 0,00 |
| 2301 | Entnahmen von Haushaltsrücklagen | | | |
| 240 | Zuweisungen an Haushaltsrücklagen | 0,00 | 0,00 | 0,00 |
| 2401 | Zuweisungen an Haushaltsrücklagen | | | |
| SA01 | Saldo (01) Haushaltsrücklagen (230 - 240) | 0,00 | 0,00 | 0,00 |
| SA00 | Saldo (00) Nettoergebnis nach Haushaltsrücklagen (Saldo 0 + Saldo 01) | -39 441,95 | -43 100,00 | 3 658,05 |

Soziale Wohlfahrt und Wohnbauförderung (Gruppe 4)

| MVAG | Mittelverwendungs- und aufbringungsgruppen (1. und 2. Ebene) | RA 2024 | VA 2024 | RA - VA |
|------------|---|------------------|------------------|------------------|
| 211 | Erträge aus der operativen Verwaltungstätigkeit | 24 159,61 | 27 200,00 | -3 040,39 |
| 2111 | Erträge aus eigenen Abgaben | | | |
| 2112 | Erträge aus Ertragsanteilen | | | |
| 2113 | Erträge aus Gebühren | | | |
| 2114 | Erträge aus Leistungen | 24 159,61 | 27 200,00 | -3 040,39 |
| 2115 | Erträge aus Besitz und wirtschaftlicher Tätigkeit | | | |
| 2116 | Erträge aus Veräußerung und sonstige Erträge | | | |
| 2117 | Nicht finanzierungswirksame operative Erträge | | | |
| 212 | Erträge aus Transfers | 0,00 | 0,00 | 0,00 |
| 2121 | Transferertrag von Trägern des öffentlichen Rechts | | | |
| 2122 | Transferertrag von Beteiligungen | | | |
| 2123 | Transferertrag von Unternehmen (mit Finanzunternehmen) | | | |
| 2124 | Transferertrag von Haushalten und Organisationen ohne Erwerbscharakter | | | |
| 2125 | Transferertrag vom Ausland | | | |
| 2126 | Investitions- und Tilgungszuschüsse zwischen Unternehmungen und Betrieben der Gebietskörperschaft und der Gebietskörperschaft | | | |
| 2127 | Nicht finanzierungswirksamer Transferertrag | | | |
| 213 | Finanzerträge | 0,00 | 0,00 | 0,00 |
| 2131 | Erträge aus Zinsen | | | |
| 2132 | Erträge aus Zinsen aus derivativen Finanzinstrumenten mit und ohne Grundgeschäft | | | |
| 2133 | Erträge aus Gewinnentnahmen von marktbestimmten Betrieben | | | |
| 2134 | Sonstige Finanzerträge | | | |
| 2135 | Erträge aus Dividenden/Gewinnausschüttungen | | | |
| 2136 | Sonstige nicht finanzierungswirksame Finanzerträge | | | |
| 21 | Summe Erträge | 24 159,61 | 27 200,00 | -3 040,39 |
| 221 | Personalaufwand | 0,00 | 0,00 | 0,00 |
| 2211 | Personalaufwand (Bezüge, Nebengebühren, Mehrleistungen) | | | |
| 2212 | Gesetzlicher und freiwilliger Sozialaufwand | | | |
| 2213 | Sonstiger Personalaufwand | | | |
| 2214 | Nicht finanzierungswirksamer Personalaufwand | | | |
| 222 | Sachaufwand | 24 431,78 | 29 700,00 | -5 268,22 |
| 2221 | Gebrauchs- und Verbrauchsgüter, Handelswaren | 22 614,47 | 27 800,00 | -5 185,53 |
| 2222 | Verwaltungs- und Betriebsaufwand | | | |
| 2223 | Leasing- und Mietaufwand | | | |
| 2224 | Instandhaltung | | | |
| 2225 | Sonstiger Sachaufwand | 1 541,43 | 1 600,00 | -58,57 |
| 2226 | Nicht finanzierungswirksamer Sachaufwand | 275,88 | 300,00 | -24,12 |

Soziale Wohlfahrt und Wohnbauförderung (Gruppe 4)

| MVAG | Mittelverwendungs- und aufbringungsgruppen (1. und 2. Ebene) | RA 2024 | VA 2024 | RA - VA |
|-------------|---|--------------------|--------------------|-------------------|
| 223 | Transferaufwand | 246 000,12 | 262 300,00 | -16 299,88 |
| 2231 | Transferaufwand an Träger des öffentlichen Rechts | 241 802,22 | 259 000,00 | -17 197,78 |
| 2232 | Transferaufwand an Beteiligungen | | | |
| 2233 | Transferaufwand an Unternehmen (mit Finanzunternehmen) | | | |
| 2234 | Transferaufwand an Haushalte und Organisationen ohne Erwerbscharakter | 4 197,90 | 3 300,00 | 897,90 |
| 2235 | Transferaufwand an das Ausland | | | |
| 2236 | Investitions- und Tilgungszuschüsse zwischen Unternehmungen und Betrieben der Gebietskörperschaft und der Gebietskörperschaft | | | |
| 2237 | Nicht finanzierungswirksamer Transferaufwand | | | |
| 224 | Finanzaufwand | 0,00 | 0,00 | 0,00 |
| 2241 | Aufwendungen für Zinsen | | | |
| 2242 | Zinsen und sonstige Aufwendungen aus derivativen Finanzinstrumenten mit und ohne Grundgeschäft | | | |
| 2243 | Gewinnentnahmen von Unternehmungen und marktbestimmten Betrieben der Gebietskörperschaft (innerhalb der Gebietskörperschaft) | | | |
| 2244 | Sonstiger Finanzaufwand | | | |
| 2245 | Nicht finanzierungswirksamer Finanzaufwand | | | |
| 22 | Summe Aufwendungen | 270 431,90 | 292 000,00 | -21 568,10 |
| SA0 | Saldo (0) Nettoergebnis (21 - 22) | -246 272,29 | -264 800,00 | 18 527,71 |
| 230 | Entnahmen von Haushaltsrücklagen | 0,00 | 0,00 | 0,00 |
| 2301 | Entnahmen von Haushaltsrücklagen | | | |
| 240 | Zuweisungen an Haushaltsrücklagen | 0,00 | 0,00 | 0,00 |
| 2401 | Zuweisungen an Haushaltsrücklagen | | | |
| SA01 | Saldo (01) Haushaltsrücklagen (230 - 240) | 0,00 | 0,00 | 0,00 |
| SA00 | Saldo (00) Nettoergebnis nach Haushaltsrücklagen (Saldo 0 + Saldo 01) | -246 272,29 | -264 800,00 | 18 527,71 |

Gesundheit (Gruppe 5)

| MVAG | Mittelverwendungs- und aufbringungsgruppen (1. und 2. Ebene) | RA 2024 | VA 2024 | RA - VA |
|------------|---|-----------------|-----------------|------------------|
| 211 | Erträge aus der operativen Verwaltungstätigkeit | 530,00 | 900,00 | -370,00 |
| 2111 | Erträge aus eigenen Abgaben | | | |
| 2112 | Erträge aus Ertragsanteilen | | | |
| 2113 | Erträge aus Gebühren | | | |
| 2114 | Erträge aus Leistungen | | 100,00 | -100,00 |
| 2115 | Erträge aus Besitz und wirtschaftlicher Tätigkeit | | | |
| 2116 | Erträge aus Veräußerung und sonstige Erträge | 530,00 | 800,00 | -270,00 |
| 2117 | Nicht finanzierungswirksame operative Erträge | | | |
| 212 | Erträge aus Transfers | 0,00 | 0,00 | 0,00 |
| 2121 | Transferertrag von Trägern des öffentlichen Rechts | | | |
| 2122 | Transferertrag von Beteiligungen | | | |
| 2123 | Transferertrag von Unternehmen (mit Finanzunternehmen) | | | |
| 2124 | Transferertrag von Haushalten und Organisationen ohne Erwerbscharakter | | | |
| 2125 | Transferertrag vom Ausland | | | |
| 2126 | Investitions- und Tilgungszuschüsse zwischen Unternehmungen und Betrieben der Gebietskörperschaft und der Gebietskörperschaft | | | |
| 2127 | Nicht finanzierungswirksamer Transferertrag | | | |
| 213 | Finanzerträge | 0,00 | 0,00 | 0,00 |
| 2131 | Erträge aus Zinsen | | | |
| 2132 | Erträge aus Zinsen aus derivativen Finanzinstrumenten mit und ohne Grundgeschäft | | | |
| 2133 | Erträge aus Gewinnentnahmen von marktbestimmten Betrieben | | | |
| 2134 | Sonstige Finanzerträge | | | |
| 2135 | Erträge aus Dividenden/Gewinnausschüttungen | | | |
| 2136 | Sonstige nicht finanzierungswirksame Finanzerträge | | | |
| 21 | Summe Erträge | 530,00 | 900,00 | -370,00 |
| 221 | Personalaufwand | 0,00 | 0,00 | 0,00 |
| 2211 | Personalaufwand (Bezüge, Nebengebühren, Mehrleistungen) | | | |
| 2212 | Gesetzlicher und freiwilliger Sozialaufwand | | | |
| 2213 | Sonstiger Personalaufwand | | | |
| 2214 | Nicht finanzierungswirksamer Personalaufwand | | | |
| 222 | Sachaufwand | 4 535,92 | 6 700,00 | -2 164,08 |
| 2221 | Gebrauchs- und Verbrauchsgüter, Handelswaren | | | |
| 2222 | Verwaltungs- und Betriebsaufwand | | | |
| 2223 | Leasing- und Mietaufwand | | | |
| 2224 | Instandhaltung | | | |
| 2225 | Sonstiger Sachaufwand | 4 535,92 | 6 700,00 | -2 164,08 |
| 2226 | Nicht finanzierungswirksamer Sachaufwand | | | |

Gesundheit (Gruppe 5)

| MVAG | Mittelverwendungs- und aufbringungsgruppen (1. und 2. Ebene) | RA 2024 | VA 2024 | RA - VA |
|-------------|---|--------------------|--------------------|------------------|
| 223 | Transferaufwand | 347 712,36 | 351 000,00 | -3 287,64 |
| 2231 | Transferaufwand an Träger des öffentlichen Rechts | 347 712,36 | 351 000,00 | -3 287,64 |
| 2232 | Transferaufwand an Beteiligungen | | | |
| 2233 | Transferaufwand an Unternehmen (mit Finanzunternehmen) | | | |
| 2234 | Transferaufwand an Haushalte und Organisationen ohne Erwerbscharakter | | | |
| 2235 | Transferaufwand an das Ausland | | | |
| 2236 | Investitions- und Tilgungszuschüsse zwischen Unternehmungen und Betrieben der Gebietskörperschaft und der Gebietskörperschaft | | | |
| 2237 | Nicht finanzierungswirksamer Transferaufwand | | | |
| 224 | Finanzaufwand | 0,00 | 0,00 | 0,00 |
| 2241 | Aufwendungen für Zinsen | | | |
| 2242 | Zinsen und sonstige Aufwendungen aus derivativen Finanzinstrumenten mit und ohne Grundgeschäft | | | |
| 2243 | Gewinnentnahmen von Unternehmungen und marktbestimmten Betrieben der Gebietskörperschaft (innerhalb der Gebietskörperschaft) | | | |
| 2244 | Sonstiger Finanzaufwand | | | |
| 2245 | Nicht finanzierungswirksamer Finanzaufwand | | | |
| 22 | Summe Aufwendungen | 352 248,28 | 357 700,00 | -5 451,72 |
| SA0 | Saldo (0) Nettoergebnis (21 - 22) | -351 718,28 | -356 800,00 | 5 081,72 |
| 230 | Entnahmen von Haushaltsrücklagen | 3 729,92 | 7 500,00 | -3 770,08 |
| 2301 | Entnahmen von Haushaltsrücklagen | 3 729,92 | 7 500,00 | -3 770,08 |
| 240 | Zuweisungen an Haushaltsrücklagen | 0,00 | 0,00 | 0,00 |
| 2401 | Zuweisungen an Haushaltsrücklagen | | | |
| SA01 | Saldo (01) Haushaltsrücklagen (230 - 240) | 3 729,92 | 7 500,00 | -3 770,08 |
| SA00 | Saldo (00) Nettoergebnis nach Haushaltsrücklagen (Saldo 0 + Saldo 01) | -347 988,36 | -349 300,00 | 1 311,64 |

Straßen- und Wasserbau, Verkehr (Gruppe 6)

| MVAG | Mittelverwendungs- und aufbringungsgruppen (1. und 2. Ebene) | RA 2024 | VA 2024 | RA - VA |
|------------|---|-------------------|-------------------|------------------|
| 211 | Erträge aus der operativen Verwaltungstätigkeit | 65,02 | 400,00 | -334,98 |
| 2111 | Erträge aus eigenen Abgaben | | | |
| 2112 | Erträge aus Ertragsanteilen | | | |
| 2113 | Erträge aus Gebühren | | | |
| 2114 | Erträge aus Leistungen | | | |
| 2115 | Erträge aus Besitz und wirtschaftlicher Tätigkeit | | | |
| 2116 | Erträge aus Veräußerung und sonstige Erträge | 65,02 | 400,00 | -334,98 |
| 2117 | Nicht finanzierungswirksame operative Erträge | | | |
| 212 | Erträge aus Transfers | 192 095,24 | 192 300,00 | -204,76 |
| 2121 | Transferertrag von Trägern des öffentlichen Rechts | 191 744,93 | 191 800,00 | -55,07 |
| 2122 | Transferertrag von Beteiligungen | | | |
| 2123 | Transferertrag von Unternehmen (mit Finanzunternehmen) | | | |
| 2124 | Transferertrag von Haushalten und Organisationen ohne Erwerbscharakter | 280,00 | 500,00 | -220,00 |
| 2125 | Transferertrag vom Ausland | | | |
| 2126 | Investitions- und Tilgungszuschüsse zwischen Unternehmungen und Betrieben der Gebietskörperschaft und der Gebietskörperschaft | | | |
| 2127 | Nicht finanzierungswirksamer Transferertrag | 70,31 | | 70,31 |
| 213 | Finanzerträge | 2 470,74 | 2 400,00 | 70,74 |
| 2131 | Erträge aus Zinsen | 2 470,74 | 2 400,00 | 70,74 |
| 2132 | Erträge aus Zinsen aus derivativen Finanzinstrumenten mit und ohne Grundgeschäft | | | |
| 2133 | Erträge aus Gewinnentnahmen von marktbestimmten Betrieben | | | |
| 2134 | Sonstige Finanzerträge | | | |
| 2135 | Erträge aus Dividenden/Gewinnausschüttungen | | | |
| 2136 | Sonstige nicht finanzierungswirksame Finanzerträge | | | |
| 21 | Summe Erträge | 194 631,00 | 195 100,00 | -469,00 |
| 221 | Personalaufwand | 0,00 | 0,00 | 0,00 |
| 2211 | Personalaufwand (Bezüge, Nebengebühren, Mehrleistungen) | | | |
| 2212 | Gesetzlicher und freiwilliger Sozialaufwand | | | |
| 2213 | Sonstiger Personalaufwand | | | |
| 2214 | Nicht finanzierungswirksamer Personalaufwand | | | |
| 222 | Sachaufwand | 149 919,06 | 127 200,00 | 22 719,06 |
| 2221 | Gebrauchs- und Verbrauchsgüter, Handelswaren | | 200,00 | -200,00 |
| 2222 | Verwaltungs- und Betriebsaufwand | | | |
| 2223 | Leasing- und Mietaufwand | 150,00 | 200,00 | -50,00 |
| 2224 | Instandhaltung | 37 787,70 | 23 700,00 | 14 087,70 |
| 2225 | Sonstiger Sachaufwand | 4 106,70 | 4 200,00 | -93,30 |
| 2226 | Nicht finanzierungswirksamer Sachaufwand | 107 874,66 | 98 900,00 | 8 974,66 |

Straßen- und Wasserbau, Verkehr (Gruppe 6)

| MVAG | Mittelverwendungs- und aufbringungsgruppen (1. und 2. Ebene) | RA 2024 | VA 2024 | RA - VA |
|-------------|---|-------------------|-------------------|-------------------|
| 223 | Transferaufwand | 15 108,40 | 15 200,00 | -91,60 |
| 2231 | Transferaufwand an Träger des öffentlichen Rechts | 15 108,40 | 15 200,00 | -91,60 |
| 2232 | Transferaufwand an Beteiligungen | | | |
| 2233 | Transferaufwand an Unternehmen (mit Finanzunternehmen) | | | |
| 2234 | Transferaufwand an Haushalte und Organisationen ohne Erwerbscharakter | | | |
| 2235 | Transferaufwand an das Ausland | | | |
| 2236 | Investitions- und Tilgungszuschüsse zwischen Unternehmungen und Betrieben der Gebietskörperschaft und der Gebietskörperschaft | | | |
| 2237 | Nicht finanzierungswirksamer Transferaufwand | | | |
| 224 | Finanzaufwand | 0,00 | 100,00 | -100,00 |
| 2241 | Aufwendungen für Zinsen | | | |
| 2242 | Zinsen und sonstige Aufwendungen aus derivativen Finanzinstrumenten mit und ohne Grundgeschäft | | | |
| 2243 | Gewinnentnahmen von Unternehmungen und marktbestimmten Betrieben der Gebietskörperschaft (innerhalb der Gebietskörperschaft) | | | |
| 2244 | Sonstiger Finanzaufwand | | 100,00 | -100,00 |
| 2245 | Nicht finanzierungswirksamer Finanzaufwand | | | |
| 22 | Summe Aufwendungen | 165 027,46 | 142 500,00 | 22 527,46 |
| SA0 | Saldo (0) Nettoergebnis (21 - 22) | 29 603,54 | 52 600,00 | -22 996,46 |
| 230 | Entnahmen von Haushaltsrücklagen | 15 283,82 | 30 000,00 | -14 716,18 |
| 2301 | Entnahmen von Haushaltsrücklagen | 15 283,82 | 30 000,00 | -14 716,18 |
| 240 | Zuweisungen an Haushaltsrücklagen | 1 853,04 | 2 000,00 | -146,96 |
| 2401 | Zuweisungen an Haushaltsrücklagen | 1 853,04 | 2 000,00 | -146,96 |
| SA01 | Saldo (01) Haushaltsrücklagen (230 - 240) | 13 430,78 | 28 000,00 | -14 569,22 |
| SA00 | Saldo (00) Nettoergebnis nach Haushaltsrücklagen (Saldo 0 + Saldo 01) | 43 034,32 | 80 600,00 | -37 565,68 |

Wirtschaftsförderung (Gruppe 7)

| MVAG | Mittelverwendungs- und aufbringungsgruppen (1. und 2. Ebene) | RA 2024 | VA 2024 | RA - VA |
|------------|---|-------------------|-------------------|-----------------|
| 211 | Erträge aus der operativen Verwaltungstätigkeit | 0,00 | 500,00 | -500,00 |
| 2111 | Erträge aus eigenen Abgaben | | | |
| 2112 | Erträge aus Ertragsanteilen | | | |
| 2113 | Erträge aus Gebühren | | | |
| 2114 | Erträge aus Leistungen | | | |
| 2115 | Erträge aus Besitz und wirtschaftlicher Tätigkeit | | | |
| 2116 | Erträge aus Veräußerung und sonstige Erträge | | 500,00 | -500,00 |
| 2117 | Nicht finanzierungswirksame operative Erträge | | | |
| 212 | Erträge aus Transfers | 6 702,36 | 5 900,00 | 802,36 |
| 2121 | Transferertrag von Trägern des öffentlichen Rechts | 4 500,00 | 4 500,00 | |
| 2122 | Transferertrag von Beteiligungen | | | |
| 2123 | Transferertrag von Unternehmen (mit Finanzunternehmen) | | | |
| 2124 | Transferertrag von Haushalten und Organisationen ohne Erwerbscharakter | | | |
| 2125 | Transferertrag vom Ausland | | | |
| 2126 | Investitions- und Tilgungszuschüsse zwischen Unternehmungen und Betrieben der Gebietskörperschaft und der Gebietskörperschaft | | | |
| 2127 | Nicht finanzierungswirksamer Transferertrag | 2 202,36 | 1 400,00 | 802,36 |
| 213 | Finanzerträge | 0,00 | 0,00 | 0,00 |
| 2131 | Erträge aus Zinsen | | | |
| 2132 | Erträge aus Zinsen aus derivativen Finanzinstrumenten mit und ohne Grundgeschäft | | | |
| 2133 | Erträge aus Gewinnentnahmen von marktbestimmten Betrieben | | | |
| 2134 | Sonstige Finanzerträge | | | |
| 2135 | Erträge aus Dividenden/Gewinnausschüttungen | | | |
| 2136 | Sonstige nicht finanzierungswirksame Finanzerträge | | | |
| 21 | Summe Erträge | 6 702,36 | 6 400,00 | 302,36 |
| 221 | Personalaufwand | 0,00 | 0,00 | 0,00 |
| 2211 | Personalaufwand (Bezüge, Nebengebühren, Mehrleistungen) | | | |
| 2212 | Gesetzlicher und freiwilliger Sozialaufwand | | | |
| 2213 | Sonstiger Personalaufwand | | | |
| 2214 | Nicht finanzierungswirksamer Personalaufwand | | | |
| 222 | Sachaufwand | 176 366,60 | 174 600,00 | 1 766,60 |
| 2221 | Gebrauchs- und Verbrauchsgüter, Handelswaren | | | |
| 2222 | Verwaltungs- und Betriebsaufwand | | | |
| 2223 | Leasing- und Mietaufwand | | | |
| 2224 | Instandhaltung | | | |
| 2225 | Sonstiger Sachaufwand | 1 454,94 | 1 500,00 | -45,06 |
| 2226 | Nicht finanzierungswirksamer Sachaufwand | 174 911,66 | 173 100,00 | 1 811,66 |

Wirtschaftsförderung (Gruppe 7)

| MVAG | Mittelverwendungs- und aufbringungsgruppen (1. und 2. Ebene) | RA 2024 | VA 2024 | RA - VA |
|-------------|---|--------------------|--------------------|----------------|
| 223 | Transferaufwand | 5 310,00 | 6 200,00 | -890,00 |
| 2231 | Transferaufwand an Träger des öffentlichen Rechts | | | |
| 2232 | Transferaufwand an Beteiligungen | | | |
| 2233 | Transferaufwand an Unternehmen (mit Finanzunternehmen) | | | |
| 2234 | Transferaufwand an Haushalte und Organisationen ohne Erwerbscharakter | 5 310,00 | 6 200,00 | -890,00 |
| 2235 | Transferaufwand an das Ausland | | | |
| 2236 | Investitions- und Tilgungszuschüsse zwischen Unternehmungen und Betrieben der Gebietskörperschaft und der Gebietskörperschaft | | | |
| 2237 | Nicht finanzierungswirksamer Transferaufwand | | | |
| 224 | Finanzaufwand | 0,00 | 0,00 | 0,00 |
| 2241 | Aufwendungen für Zinsen | | | |
| 2242 | Zinsen und sonstige Aufwendungen aus derivativen Finanzinstrumenten mit und ohne Grundgeschäft | | | |
| 2243 | Gewinnentnahmen von Unternehmungen und marktbestimmten Betrieben der Gebietskörperschaft (innerhalb der Gebietskörperschaft) | | | |
| 2244 | Sonstiger Finanzaufwand | | | |
| 2245 | Nicht finanzierungswirksamer Finanzaufwand | | | |
| 22 | Summe Aufwendungen | 181 676,60 | 180 800,00 | 876,60 |
| SA0 | Saldo (0) Nettoergebnis (21 - 22) | -174 974,24 | -174 400,00 | -574,24 |
| 230 | Entnahmen von Haushaltsrücklagen | 9 433,27 | 9 000,00 | 433,27 |
| 2301 | Entnahmen von Haushaltsrücklagen | 9 433,27 | 9 000,00 | 433,27 |
| 240 | Zuweisungen an Haushaltsrücklagen | 0,00 | 0,00 | 0,00 |
| 2401 | Zuweisungen an Haushaltsrücklagen | | | |
| SA01 | Saldo (01) Haushaltsrücklagen (230 - 240) | 9 433,27 | 9 000,00 | 433,27 |
| SA00 | Saldo (00) Nettoergebnis nach Haushaltsrücklagen (Saldo 0 + Saldo 01) | -165 540,97 | -165 400,00 | -140,97 |

Dienstleistungen (Gruppe 8)

| MVAG | Mittelverwendungs- und aufbringungsgruppen (1. und 2. Ebene) | RA 2024 | VA 2024 | RA - VA |
|------------|---|-------------------|-------------------|-------------------|
| 211 | Erträge aus der operativen Verwaltungstätigkeit | 516 623,48 | 521 100,00 | -4 476,52 |
| 2111 | Erträge aus eigenen Abgaben | | | |
| 2112 | Erträge aus Ertragsanteilen | | | |
| 2113 | Erträge aus Gebühren | 289 733,77 | 293 600,00 | -3 866,23 |
| 2114 | Erträge aus Leistungen | 1 331,85 | 1 700,00 | -368,15 |
| 2115 | Erträge aus Besitz und wirtschaftlicher Tätigkeit | 148 575,29 | 144 700,00 | 3 875,29 |
| 2116 | Erträge aus Veräußerung und sonstige Erträge | 21 409,24 | 21 100,00 | 309,24 |
| 2117 | Nicht finanzierungswirksame operative Erträge | 55 573,33 | 60 000,00 | -4 426,67 |
| 212 | Erträge aus Transfers | 104 032,45 | 102 200,00 | 1 832,45 |
| 2121 | Transferertrag von Trägern des öffentlichen Rechts | 81 584,07 | 81 900,00 | -315,93 |
| 2122 | Transferertrag von Beteiligungen | | | |
| 2123 | Transferertrag von Unternehmen (mit Finanzunternehmen) | | | |
| 2124 | Transferertrag von Haushalten und Organisationen ohne Erwerbscharakter | | | |
| 2125 | Transferertrag vom Ausland | | | |
| 2126 | Investitions- und Tilgungszuschüsse zwischen Unternehmungen und Betrieben der Gebietskörperschaft und der Gebietskörperschaft | | | |
| 2127 | Nicht finanzierungswirksamer Transferertrag | 22 448,38 | 20 300,00 | 2 148,38 |
| 213 | Finanzerträge | 9 701,34 | 9 000,00 | 701,34 |
| 2131 | Erträge aus Zinsen | 9 701,34 | 9 000,00 | 701,34 |
| 2132 | Erträge aus Zinsen aus derivativen Finanzinstrumenten mit und ohne Grundgeschäft | | | |
| 2133 | Erträge aus Gewinnentnahmen von marktbestimmten Betrieben | | | |
| 2134 | Sonstige Finanzerträge | | | |
| 2135 | Erträge aus Dividenden/Gewinnausschüttungen | | | |
| 2136 | Sonstige nicht finanzierungswirksame Finanzerträge | | | |
| 21 | Summe Erträge | 630 357,27 | 632 300,00 | -1 942,73 |
| 221 | Personalaufwand | 247 351,25 | 266 100,00 | -18 748,75 |
| 2211 | Personalaufwand (Bezüge, Nebengebühren, Mehrleistungen) | 196 742,48 | 207 000,00 | -10 257,52 |
| 2212 | Gesetzlicher und freiwilliger Sozialaufwand | 48 089,27 | 57 800,00 | -9 710,73 |
| 2213 | Sonstiger Personalaufwand | | | |
| 2214 | Nicht finanzierungswirksamer Personalaufwand | 2 519,50 | 1 300,00 | 1 219,50 |
| 222 | Sachaufwand | 360 553,34 | 392 600,00 | -32 046,66 |
| 2221 | Gebrauchs- und Verbrauchsgüter, Handelswaren | 27 034,88 | 33 700,00 | -6 665,12 |
| 2222 | Verwaltungs- und Betriebsaufwand | 86 099,09 | 97 000,00 | -10 900,91 |
| 2223 | Leasing- und Mietaufwand | 4 226,11 | 4 300,00 | -73,89 |
| 2224 | Instandhaltung | 30 487,03 | 43 900,00 | -13 412,97 |
| 2225 | Sonstiger Sachaufwand | 124 633,92 | 137 400,00 | -12 766,08 |
| 2226 | Nicht finanzierungswirksamer Sachaufwand | 88 072,31 | 76 300,00 | 11 772,31 |

Dienstleistungen (Gruppe 8)

| MVAG | Mittelverwendungs- und aufbringungsgruppen (1. und 2. Ebene) | RA 2024 | VA 2024 | RA - VA |
|-------------|---|-------------------|-------------------|-------------------|
| 223 | Transferaufwand | 87,94 | 500,00 | -412,06 |
| 2231 | Transferaufwand an Träger des öffentlichen Rechts | | | |
| 2232 | Transferaufwand an Beteiligungen | | | |
| 2233 | Transferaufwand an Unternehmen (mit Finanzunternehmen) | | | |
| 2234 | Transferaufwand an Haushalte und Organisationen ohne Erwerbscharakter | 87,94 | 500,00 | -412,06 |
| 2235 | Transferaufwand an das Ausland | | | |
| 2236 | Investitions- und Tilgungszuschüsse zwischen Unternehmungen und Betrieben der Gebietskörperschaft und der Gebietskörperschaft | | | |
| 2237 | Nicht finanzierungswirksamer Transferaufwand | | | |
| 224 | Finanzaufwand | 3 995,39 | 3 400,00 | 595,39 |
| 2241 | Aufwendungen für Zinsen | 3 995,39 | 3 200,00 | 795,39 |
| 2242 | Zinsen und sonstige Aufwendungen aus derivativen Finanzinstrumenten mit und ohne Grundgeschäft | | | |
| 2243 | Gewinnentnahmen von Unternehmungen und marktbestimmten Betrieben der Gebietskörperschaft (innerhalb der Gebietskörperschaft) | | | |
| 2244 | Sonstiger Finanzaufwand | | 200,00 | -200,00 |
| 2245 | Nicht finanzierungswirksamer Finanzaufwand | | | |
| 22 | Summe Aufwendungen | 611 987,92 | 662 600,00 | -50 612,08 |
| SA0 | Saldo (0) Nettoergebnis (21 - 22) | 18 369,35 | -30 300,00 | 48 669,35 |
| 230 | Entnahmen von Haushaltsrücklagen | 185 765,18 | 282 500,00 | -96 734,82 |
| 2301 | Entnahmen von Haushaltsrücklagen | 185 765,18 | 282 500,00 | -96 734,82 |
| 240 | Zuweisungen an Haushaltsrücklagen | 6 665,87 | 4 500,00 | 2 165,87 |
| 2401 | Zuweisungen an Haushaltsrücklagen | 6 665,87 | 4 500,00 | 2 165,87 |
| SA01 | Saldo (01) Haushaltsrücklagen (230 - 240) | 179 099,31 | 278 000,00 | -98 900,69 |
| SA00 | Saldo (00) Nettoergebnis nach Haushaltsrücklagen (Saldo 0 + Saldo 01) | 197 468,66 | 247 700,00 | -50 231,34 |

Finanzwirtschaft (Gruppe 9)

| MVAG | Mittelverwendungs- und aufbringungsgruppen (1. und 2. Ebene) | RA 2024 | VA 2024 | RA - VA |
|------------|---|---------------------|---------------------|-------------------|
| 211 | Erträge aus der operativen Verwaltungstätigkeit | 1 579 489,52 | 1 528 100,00 | 51 389,52 |
| 2111 | Erträge aus eigenen Abgaben | 382 980,39 | 338 400,00 | 44 580,39 |
| 2112 | Erträge aus Ertragsanteilen | 1 195 579,13 | 1 188 000,00 | 7 579,13 |
| 2113 | Erträge aus Gebühren | | | |
| 2114 | Erträge aus Leistungen | 930,00 | 1 000,00 | -70,00 |
| 2115 | Erträge aus Besitz und wirtschaftlicher Tätigkeit | | | |
| 2116 | Erträge aus Veräußerung und sonstige Erträge | | 700,00 | -700,00 |
| 2117 | Nicht finanzierungswirksame operative Erträge | | | |
| 212 | Erträge aus Transfers | 192 249,29 | 222 200,00 | -29 950,71 |
| 2121 | Transferertrag von Trägern des öffentlichen Rechts | 191 649,29 | 221 600,00 | -29 950,71 |
| 2122 | Transferertrag von Beteiligungen | | | |
| 2123 | Transferertrag von Unternehmen (mit Finanzunternehmen) | | | |
| 2124 | Transferertrag von Haushalten und Organisationen ohne Erwerbscharakter | 600,00 | 600,00 | |
| 2125 | Transferertrag vom Ausland | | | |
| 2126 | Investitions- und Tilgungszuschüsse zwischen Unternehmungen und Betrieben der Gebietskörperschaft und der Gebietskörperschaft | | | |
| 2127 | Nicht finanzierungswirksamer Transferertrag | | | |
| 213 | Finanzerträge | 10 713,43 | 8 000,00 | 2 713,43 |
| 2131 | Erträge aus Zinsen | 10 713,43 | 8 000,00 | 2 713,43 |
| 2132 | Erträge aus Zinsen aus derivativen Finanzinstrumenten mit und ohne Grundgeschäft | | | |
| 2133 | Erträge aus Gewinnentnahmen von marktbestimmten Betrieben | | | |
| 2134 | Sonstige Finanzerträge | | | |
| 2135 | Erträge aus Dividenden/Gewinnausschüttungen | | | |
| 2136 | Sonstige nicht finanzierungswirksame Finanzerträge | | | |
| 21 | Summe Erträge | 1 782 452,24 | 1 758 300,00 | 24 152,24 |
| 221 | Personalaufwand | 0,00 | 0,00 | 0,00 |
| 2211 | Personalaufwand (Bezüge, Nebengebühren, Mehrleistungen) | | | |
| 2212 | Gesetzlicher und freiwilliger Sozialaufwand | | | |
| 2213 | Sonstiger Personalaufwand | | | |
| 2214 | Nicht finanzierungswirksamer Personalaufwand | | | |
| 222 | Sachaufwand | 4 078,65 | 3 500,00 | 578,65 |
| 2221 | Gebrauchs- und Verbrauchsgüter, Handelswaren | | | |
| 2222 | Verwaltungs- und Betriebsaufwand | | | |
| 2223 | Leasing- und Mietaufwand | | | |
| 2224 | Instandhaltung | | | |
| 2225 | Sonstiger Sachaufwand | 4 078,65 | 3 500,00 | 578,65 |
| 2226 | Nicht finanzierungswirksamer Sachaufwand | | | |

Finanzwirtschaft (Gruppe 9)

| MVAG | Mittelverwendungs- und aufbringungsgruppen (1. und 2. Ebene) | RA 2024 | VA 2024 | RA - VA |
|-------------|---|---------------------|---------------------|---------------------|
| 223 | Transferaufwand | 0,00 | 0,00 | 0,00 |
| 2231 | Transferaufwand an Träger des öffentlichen Rechts | | | |
| 2232 | Transferaufwand an Beteiligungen | | | |
| 2233 | Transferaufwand an Unternehmen (mit Finanzunternehmen) | | | |
| 2234 | Transferaufwand an Haushalte und Organisationen ohne Erwerbscharakter | | | |
| 2235 | Transferaufwand an das Ausland | | | |
| 2236 | Investitions- und Tilgungszuschüsse zwischen Unternehmungen und Betrieben der Gebietskörperschaft und der Gebietskörperschaft | | | |
| 2237 | Nicht finanzierungswirksamer Transferaufwand | | | |
| 224 | Finanzaufwand | 1 653,03 | 1 800,00 | -146,97 |
| 2241 | Aufwendungen für Zinsen | 0,01 | | 0,01 |
| 2242 | Zinsen und sonstige Aufwendungen aus derivativen Finanzinstrumenten mit und ohne Grundgeschäft | | | |
| 2243 | Gewinnentnahmen von Unternehmungen und marktbestimmten Betrieben der Gebietskörperschaft (innerhalb der Gebietskörperschaft) | | | |
| 2244 | Sonstiger Finanzaufwand | 1 653,02 | 1 800,00 | -146,98 |
| 2245 | Nicht finanzierungswirksamer Finanzaufwand | | | |
| 22 | Summe Aufwendungen | 5 731,68 | 5 300,00 | 431,68 |
| SA0 | Saldo (0) Nettoergebnis (21 - 22) | 1 776 720,56 | 1 753 000,00 | 23 720,56 |
| 230 | Entnahmen von Haushaltsrücklagen | 1 026 099,31 | 0,00 | 1 026 099,31 |
| 2301 | Entnahmen von Haushaltsrücklagen | 1 026 099,31 | | 1 026 099,31 |
| 240 | Zuweisungen an Haushaltsrücklagen | 1 195 105,20 | 1 000,00 | 1 194 105,20 |
| 2401 | Zuweisungen an Haushaltsrücklagen | 1 195 105,20 | 1 000,00 | 1 194 105,20 |
| SA01 | Saldo (01) Haushaltsrücklagen (230 - 240) | -169 005,89 | -1 000,00 | -168 005,89 |
| SA00 | Saldo (00) Nettoergebnis nach Haushaltsrücklagen (Saldo 0 + Saldo 01) | 1 607 714,67 | 1 752 000,00 | -144 285,33 |

Finanzierungshaushalt Bereichsbudget 1. und 2. Ebene (Anlage 1b)

Vertretungskörper und allgemeine Verwaltung (Gruppe 0)

| MVAG | Mittelverwendungs- und aufbringungsgruppen (1. und 2. Ebene) | RA 2024 | VA 2024 | RA - VA |
|------------|---|-------------------|-------------------|-------------------|
| 311 | Einzahlungen aus operativer Verwaltungstätigkeit | 40 752,06 | 37 800,00 | 2 952,06 |
| 3111 | Einzahlungen aus eigenen Abgaben | | | |
| 3112 | Einzahlungen aus Ertragsanteilen | | | |
| 3113 | Einzahlungen aus Gebühren | | | |
| 3114 | Einzahlungen aus Leistungen | 32 209,11 | 30 900,00 | 1 309,11 |
| 3115 | Einzahlungen aus Besitz und wirtschaftlicher Tätigkeit | | | |
| 3116 | Einzahlungen aus Veräußerung von geringwertigen Wirtschaftsgütern (GWG) und sonstige Einzahlungen | 8 542,95 | 6 900,00 | 1 642,95 |
| 312 | Einzahlungen aus Transfers | 0,00 | 0,00 | 0,00 |
| 3121 | Transferzahlungen von Trägern des öffentlichen Rechts | | | |
| 3122 | Transferzahlungen von Beteiligten | | | |
| 3123 | Transferzahlungen von Unternehmen (inkl. Finanzunternehmen) | | | |
| 3124 | Transferzahlungen von Haushalten und Organisationen ohne Erwerbscharakter | | | |
| 3125 | Transferzahlungen vom Ausland | | | |
| 3126 | Investitions- und Tilgungszuschüsse zwischen Unternehmungen und Betrieben der Gebietskörperschaft und der Gebietskörperschaft | | | |
| 313 | Einzahlungen aus Finanzerträgen | 0,00 | 0,00 | 0,00 |
| 3131 | Einzahlungen aus Zinserträgen | | | |
| 3132 | Einzahlungen aus Zinsen aus derivativen Finanzinstrumenten mit und ohne Grundgeschäft | | | |
| 3133 | Einzahlungen aus Gewinnentnahmen von marktbestimmten Betrieben | | | |
| 3134 | Sonstige Einzahlungen aus Finanzerträgen | | | |
| 3135 | Einzahlungen aus Dividenden/Gewinnausschüttungen | | | |
| 31 | Summe Einzahlungen operative Gebarung | 40 752,06 | 37 800,00 | 2 952,06 |
| 321 | Auszahlungen aus Personalaufwand | 214 067,56 | 224 300,00 | -10 232,44 |
| 3211 | Auszahlungen für Personalaufwand (Bezüge, Nebengebühren, und Mehrleistungsvergütungen) | 164 641,63 | 171 000,00 | -6 358,37 |
| 3212 | Auszahlungen für gesetzliche und freiwillige Sozialaufwendungen | 49 425,93 | 53 300,00 | -3 874,07 |
| 3213 | Auszahlungen aus sonstigem Personalaufwand | | | |
| 322 | Auszahlungen aus Sachaufwand | 255 452,78 | 265 300,00 | -9 847,22 |
| 3221 | Auszahlungen für Gebrauchs- und Verbrauchsgüter, Handelswaren | 9 308,25 | 10 800,00 | -1 491,75 |
| 3222 | Auszahlungen für Verwaltungs- und Betriebsaufwand | 30 079,95 | 31 100,00 | -1 020,05 |
| 3223 | Auszahlungen für Leasing- und Mietaufwand | 1 038,04 | 1 100,00 | -61,96 |
| 3224 | Auszahlungen für Instandhaltung | 4 545,39 | 12 500,00 | -7 954,61 |
| 3225 | Sonstige Auszahlungen aus Sachaufwand | 210 481,15 | 209 800,00 | 681,15 |
| 3226 | Auszahlungen aus der Inanspruchnahme von Haftungen | | | |
| 323 | Auszahlungen aus Transfers | 40 280,86 | 40 900,00 | -619,14 |
| 3231 | Transferzahlungen an Träger des öffentlichen Rechts | 35 245,48 | 34 700,00 | 545,48 |

Vertretungskörper und allgemeine Verwaltung (Gruppe 0)

| MVAG | Mittelverwendungs- und aufbringungsgruppen (1. und 2. Ebene) | RA 2024 | VA 2024 | RA - VA |
|------------|---|--------------------|--------------------|-------------------|
| 3232 | Transferzahlungen an Beteiligungen | | | |
| 3233 | Transferzahlungen an Unternehmen (inkl. Finanzunternehmen) | | | |
| 3234 | Transferzahlungen an Haushalte und Organisationen ohne Erwerbscharakter | 5 035,38 | 6 200,00 | -1 164,62 |
| 3235 | Transferzahlungen an das Ausland | | | |
| 3236 | Investitions- und Tilgungszuschüsse zwischen Unternehmungen und Betrieben der Gebietskörperschaft und der Gebietskörperschaft | | | |
| 324 | Auszahlungen aus Finanzaufwand | 0,00 | 0,00 | 0,00 |
| 3241 | Auszahlungen für Zinsen | | | |
| 3242 | Auszahlungen für Zinsen aus derivativen Finanzinstrumenten mit und ohne Grundgeschäft | | | |
| 3243 | Auszahlungen aus Gewinnentnahmen von marktbestimmten Betrieben | | | |
| 3244 | Sonstige Auszahlungen aus Finanzaufwendungen | | | |
| 32 | Summe Auszahlungen operative Gebarung | 509 801,20 | 530 500,00 | -20 698,80 |
| SA1 | Saldo (1) Geldfluss aus der operativen Gebarung (31 – 32) | -469 049,14 | -492 700,00 | 23 650,86 |
| 331 | Einzahlungen aus der Investitionstätigkeit | 0,00 | 0,00 | 0,00 |
| 3311 | Einzahlungen aus der Veräußerung von immateriellem Vermögen | | | |
| 3312 | Einzahlungen aus der Veräußerung von Grundstücken und Grundstückeinrichtungen | | | |
| 3313 | Einzahlungen aus der Veräußerung von Gebäuden und Bauten | | | |
| 3314 | Einzahlungen aus der Veräußerung von technischen Anlagen, Fahrzeugen und Maschinen | | | |
| 3315 | Einzahlungen aus der Veräußerung von Amts-, Betriebs- und Geschäftsausstattung | | | |
| 3316 | Einzahlungen aus der Veräußerung von Kulturgütern | | | |
| 3317 | Einzahlungen aus der Veräußerung von Beteiligungen | | | |
| 3318 | Einzahlungen aus der Veräußerung von kofinanzierten Schutzbauten | | | |
| 332 | Einzahlungen aus der Rückzahlung von Darlehen sowie gewährten Vorschüssen | 0,00 | 0,00 | 0,00 |
| 3321 | Einzahlungen aus Darlehen an Träger des öffentlichen Rechts | | | |
| 3322 | Einzahlungen aus Darlehen an Beteiligungen | | | |
| 3323 | Einzahlungen aus Darlehen an Unternehmen und Haushalte | | | |
| 3325 | Einzahlungen aus Vorschüssen und Anzahlungen | | | |
| 333 | Einzahlungen aus Kapitaltransfers | 0,00 | 0,00 | 0,00 |
| 3331 | Kapitaltransferzahlungen von Trägern des öffentlichen Rechts | | | |
| 3332 | Kapitaltransferzahlungen von Beteiligungen | | | |
| 3333 | Kapitaltransferzahlungen von Unternehmen | | | |
| 3334 | Kapitaltransferzahlungen von Haushalten und Organisationen ohne Erwerbscharakter | | | |
| 3335 | Kapitaltransferzahlungen vom Ausland | | | |

Vertretungskörper und allgemeine Verwaltung (Gruppe 0)

| MVAG | Mittelverwendungs- und aufbringungsgruppen (1. und 2. Ebene) | RA 2024 | VA 2024 | RA - VA |
|------------|--|--------------------|--------------------|-------------------|
| 33 | Summe Einzahlungen investive Gebarung | 0,00 | 0,00 | 0,00 |
| 341 | Auszahlungen aus der Investitionstätigkeit | 20 339,40 | 48 000,00 | -27 660,60 |
| 3411 | Auszahlungen für den Erwerb von immateriellem Vermögen | 11 746,19 | 37 500,00 | -25 753,81 |
| 3412 | Auszahlungen für den Erwerb von Grundstücken und Grundstückseinrichtungen | | | |
| 3413 | Auszahlungen für den Erwerb von Gebäuden und Bauten | | | |
| 3414 | Auszahlungen für den Erwerb von technischen Anlagen, Fahrzeugen und Maschinen | | 1 500,00 | -1 500,00 |
| 3415 | Auszahlungen für den Erwerb von Amts-, Betriebs- und Geschäftsausstattung | 8 593,21 | 9 000,00 | -406,79 |
| 3416 | Auszahlungen für den Erwerb von Kulturgütern | | | |
| 3417 | Auszahlungen für den Erwerb von Beteiligungen | | | |
| 3418 | Auszahlungen für den Erwerb von kofinanzierten Schutzbauten | | | |
| 342 | Auszahlungen aus der Gewährung von Darlehen sowie gewährten Vorschüssen | 0,00 | 0,00 | 0,00 |
| 3421 | Auszahlungen von Darlehen an Träger des öffentlichen Rechts | | | |
| 3422 | Auszahlungen von Darlehen an Beteiligungen | | | |
| 3423 | Auszahlungen von Darlehen an Unternehmen und Haushalte | | | |
| 3425 | Auszahlungen von Vorschüssen und Anzahlungen | | | |
| 343 | Auszahlungen aus Kapitaltransfers | 0,00 | 0,00 | 0,00 |
| 3431 | Kapitaltransferzahlungen an Träger des öffentlichen Rechts | | | |
| 3432 | Kapitaltransferzahlungen an Beteiligungen | | | |
| 3433 | Kapitaltransferzahlungen an Unternehmen (Finanzunternehmen) | | | |
| 3434 | Kapitaltransferzahlungen an Haushalte und Organisationen ohne Erwerbscharakter | | | |
| 3435 | Kapitaltransferzahlungen an das Ausland | | | |
| 34 | Summe Auszahlungen investive Gebarung | 20 339,40 | 48 000,00 | -27 660,60 |
| SA2 | Saldo (2) Geldfluss aus der investiven Gebarung (33 – 34) | -20 339,40 | -48 000,00 | 27 660,60 |
| SA3 | Saldo (3) Nettofinanzierungssaldo (Saldo 1 + Saldo 2) | -489 388,54 | -540 700,00 | 51 311,46 |
| 351 | Einzahlungen aus der Aufnahme von Finanzschulden | 0,00 | 0,00 | 0,00 |
| 3511 | Einzahlungen aus empfangenen Darlehen von öffentlichen Körperschaften und Rechtsträgern | | | |
| 3512 | Einzahlungen aus empfangenen Darlehen von Beteiligungen | | | |
| 3513 | Einzahlungen aus empfangenen Darlehen von Unternehmen und privaten Haushalten | | | |
| 3514 | Einzahlungen aus Finanzschulden (Finanzunternehmen) | | | |
| 3515 | Einzahlungen aus Aufnahmen von Leasingverbindlichkeiten | | | |
| 353 | Einzahlungen infolge eines Kapitaltausches bei derivativen Finanzinstrumenten mit Grundgeschäft | 0,00 | 0,00 | 0,00 |
| 3530 | Einzahlungen infolge eines Kapitaltausches bei derivativen Finanzinstrumenten mit Grundgeschäft | | | |

Vertretungskörper und allgemeine Verwaltung (Gruppe 0)

| MVAG | Mittelverwendungs- und aufbringungsgruppen (1. und 2. Ebene) | RA 2024 | VA 2024 | RA - VA |
|------------|--|--------------------|--------------------|------------------|
| 355 | Einzahlungen aus dem Abgang von Finanzinstrumenten | 0,00 | 0,00 | 0,00 |
| 3550 | Einzahlungen aus dem Abgang von Finanzinstrumenten | | | |
| 35 | Summe Einzahlungen aus der Finanzierungstätigkeit | 0,00 | 0,00 | 0,00 |
| 361 | Auszahlungen aus der Tilgung von Finanzschulden | 0,00 | 0,00 | 0,00 |
| 3611 | Auszahlungen aus empfangenen Darlehen von öffentlichen Körperschaften und Rechtsträgern | | | |
| 3612 | Auszahlungen aus empfangenen Darlehen von Beteiligungen | | | |
| 3613 | Auszahlungen aus empfangenen Darlehen von Unternehmen und privaten Haushalten | | | |
| 3614 | Auszahlungen aus Finanzschulden | | | |
| 3615 | Auszahlungen aus Rückzahlungen von Leasingverbindlichkeiten | | | |
| 363 | Auszahlungen infolge eines Kapitaltausches bei derivativen Finanzinstrumenten mit Grundgeschäft | 0,00 | 0,00 | 0,00 |
| 3630 | Auszahlungen infolge eines Kapitaltausches bei derivativen Finanzinstrumenten mit Grundgeschäft | | | |
| 365 | Auszahlungen für den Erwerb von Finanzinstrumenten | 0,00 | 0,00 | 0,00 |
| 3650 | Auszahlungen für den Erwerb von Finanzinstrumenten | | | |
| 36 | Summe Auszahlungen aus der Finanzierungstätigkeit | 0,00 | 0,00 | 0,00 |
| SA4 | Saldo (4) Geldfluss aus der Finanzierungstätigkeit (35 – 36) | 0,00 | 0,00 | 0,00 |
| SA5 | Saldo (5) Geldfluss aus der voranschlagswirksamen Gebarung (Saldo 3 + Saldo 4) | -489 388,54 | -540 700,00 | 51 311,46 |

Öffentliche Ordnung und Sicherheit (Gruppe 1)

| MVAG | Mittelverwendungs- und aufbringungsgruppen (1. und 2. Ebene) | RA 2024 | VA 2024 | RA - VA |
|------------|---|------------------|------------------|------------------|
| 311 | Einzahlungen aus operativer Verwaltungstätigkeit | 45,00 | 100,00 | -55,00 |
| 3111 | Einzahlungen aus eigenen Abgaben | | | |
| 3112 | Einzahlungen aus Ertragsanteilen | | | |
| 3113 | Einzahlungen aus Gebühren | | | |
| 3114 | Einzahlungen aus Leistungen | | | |
| 3115 | Einzahlungen aus Besitz und wirtschaftlicher Tätigkeit | | | |
| 3116 | Einzahlungen aus Veräußerung von geringwertigen Wirtschaftsgütern (GWG) und sonstige Einzahlungen | 45,00 | 100,00 | -55,00 |
| 312 | Einzahlungen aus Transfers | 30 000,00 | 30 000,00 | 0,00 |
| 3121 | Transferzahlungen von Trägern des öffentlichen Rechts | 30 000,00 | 30 000,00 | |
| 3122 | Transferzahlungen von Beteiligten | | | |
| 3123 | Transferzahlungen von Unternehmen (inkl. Finanzunternehmen) | | | |
| 3124 | Transferzahlungen von Haushalten und Organisationen ohne Erwerbscharakter | | | |
| 3125 | Transferzahlungen vom Ausland | | | |
| 3126 | Investitions- und Tilgungszuschüsse zwischen Unternehmungen und Betrieben der Gebietskörperschaft und der Gebietskörperschaft | | | |
| 313 | Einzahlungen aus Finanzerträgen | 0,00 | 0,00 | 0,00 |
| 3131 | Einzahlungen aus Zinserträgen | | | |
| 3132 | Einzahlungen aus Zinsen aus derivativen Finanzinstrumenten mit und ohne Grundgeschäft | | | |
| 3133 | Einzahlungen aus Gewinnentnahmen von marktbestimmten Betrieben | | | |
| 3134 | Sonstige Einzahlungen aus Finanzerträgen | | | |
| 3135 | Einzahlungen aus Dividenden/Gewinnausschüttungen | | | |
| 31 | Summe Einzahlungen operative Gebarung | 30 045,00 | 30 100,00 | -55,00 |
| 321 | Auszahlungen aus Personalaufwand | 0,00 | 0,00 | 0,00 |
| 3211 | Auszahlungen für Personalaufwand (Bezüge, Nebengebühren, und Mehrleistungsvergütungen) | | | |
| 3212 | Auszahlungen für gesetzliche und freiwillige Sozialaufwendungen | | | |
| 3213 | Auszahlungen aus sonstigem Personalaufwand | | | |
| 322 | Auszahlungen aus Sachaufwand | 26 186,92 | 32 100,00 | -5 913,08 |
| 3221 | Auszahlungen für Gebrauchs- und Verbrauchsgüter, Handelswaren | 1 678,12 | 2 800,00 | -1 121,88 |
| 3222 | Auszahlungen für Verwaltungs- und Betriebsaufwand | 10 673,01 | 14 100,00 | -3 426,99 |
| 3223 | Auszahlungen für Leasing- und Mietaufwand | | | |
| 3224 | Auszahlungen für Instandhaltung | 11 518,57 | 11 700,00 | -181,43 |
| 3225 | Sonstige Auszahlungen aus Sachaufwand | 2 317,22 | 3 500,00 | -1 182,78 |
| 3226 | Auszahlungen aus der Inanspruchnahme von Haftungen | | | |
| 323 | Auszahlungen aus Transfers | 2 836,55 | 3 300,00 | -463,45 |
| 3231 | Transferzahlungen an Träger des öffentlichen Rechts | 2 836,55 | 3 000,00 | -163,45 |

Öffentliche Ordnung und Sicherheit (Gruppe 1)

| MVAG | Mittelverwendungs- und aufbringungsgruppen (1. und 2. Ebene) | RA 2024 | VA 2024 | RA - VA |
|------------|---|------------------|------------------|------------------|
| 3232 | Transferzahlungen an Beteiligungen | | | |
| 3233 | Transferzahlungen an Unternehmen (inkl. Finanzunternehmen) | | | |
| 3234 | Transferzahlungen an Haushalte und Organisationen ohne Erwerbscharakter | | 300,00 | -300,00 |
| 3235 | Transferzahlungen an das Ausland | | | |
| 3236 | Investitions- und Tilgungszuschüsse zwischen Unternehmungen und Betrieben der Gebietskörperschaft und der Gebietskörperschaft | | | |
| 324 | Auszahlungen aus Finanzaufwand | 0,00 | 0,00 | 0,00 |
| 3241 | Auszahlungen für Zinsen | | | |
| 3242 | Auszahlungen für Zinsen aus derivativen Finanzinstrumenten mit und ohne Grundgeschäft | | | |
| 3243 | Auszahlungen aus Gewinnentnahmen von marktbestimmten Betrieben | | | |
| 3244 | Sonstige Auszahlungen aus Finanzaufwendungen | | | |
| 32 | Summe Auszahlungen operative Gebarung | 29 023,47 | 35 400,00 | -6 376,53 |
| SA1 | Saldo (1) Geldfluss aus der operativen Gebarung (31 – 32) | 1 021,53 | -5 300,00 | 6 321,53 |
| 331 | Einzahlungen aus der Investitionstätigkeit | 0,00 | 0,00 | 0,00 |
| 3311 | Einzahlungen aus der Veräußerung von immateriellem Vermögen | | | |
| 3312 | Einzahlungen aus der Veräußerung von Grundstücken und Grundstückeinrichtungen | | | |
| 3313 | Einzahlungen aus der Veräußerung von Gebäuden und Bauten | | | |
| 3314 | Einzahlungen aus der Veräußerung von technischen Anlagen, Fahrzeugen und Maschinen | | | |
| 3315 | Einzahlungen aus der Veräußerung von Amts-, Betriebs- und Geschäftsausstattung | | | |
| 3316 | Einzahlungen aus der Veräußerung von Kulturgütern | | | |
| 3317 | Einzahlungen aus der Veräußerung von Beteiligungen | | | |
| 3318 | Einzahlungen aus der Veräußerung von kofinanzierten Schutzbauten | | | |
| 332 | Einzahlungen aus der Rückzahlung von Darlehen sowie gewährten Vorschüssen | 0,00 | 0,00 | 0,00 |
| 3321 | Einzahlungen aus Darlehen an Träger des öffentlichen Rechts | | | |
| 3322 | Einzahlungen aus Darlehen an Beteiligungen | | | |
| 3323 | Einzahlungen aus Darlehen an Unternehmen und Haushalte | | | |
| 3325 | Einzahlungen aus Vorschüssen und Anzahlungen | | | |
| 333 | Einzahlungen aus Kapitaltransfers | 16 263,30 | 0,00 | 16 263,30 |
| 3331 | Kapitaltransferzahlungen von Trägern des öffentlichen Rechts | 14 152,16 | | 14 152,16 |
| 3332 | Kapitaltransferzahlungen von Beteiligungen | | | |
| 3333 | Kapitaltransferzahlungen von Unternehmen | | | |
| 3334 | Kapitaltransferzahlungen von Haushalten und Organisationen ohne Erwerbscharakter | 2 111,14 | | 2 111,14 |
| 3335 | Kapitaltransferzahlungen vom Ausland | | | |

Öffentliche Ordnung und Sicherheit (Gruppe 1)

| MVAG | Mittelverwendungs- und aufbringungsgruppen (1. und 2. Ebene) | RA 2024 | VA 2024 | RA - VA |
|------------|--|-------------------|-------------------|------------------|
| 33 | Summe Einzahlungen investive Gebarung | 16 263,30 | 0,00 | 16 263,30 |
| 341 | Auszahlungen aus der Investitionstätigkeit | 56 387,42 | 40 000,00 | 16 387,42 |
| 3411 | Auszahlungen für den Erwerb von immateriellem Vermögen | | | |
| 3412 | Auszahlungen für den Erwerb von Grundstücken und Grundstückseinrichtungen | | | |
| 3413 | Auszahlungen für den Erwerb von Gebäuden und Bauten | | | |
| 3414 | Auszahlungen für den Erwerb von technischen Anlagen, Fahrzeugen und Maschinen | | | |
| 3415 | Auszahlungen für den Erwerb von Amts-, Betriebs- und Geschäftsausstattung | 56 387,42 | 40 000,00 | 16 387,42 |
| 3416 | Auszahlungen für den Erwerb von Kulturgütern | | | |
| 3417 | Auszahlungen für den Erwerb von Beteiligungen | | | |
| 3418 | Auszahlungen für den Erwerb von kofinanzierten Schutzbauten | | | |
| 342 | Auszahlungen aus der Gewährung von Darlehen sowie gewährten Vorschüssen | 0,00 | 0,00 | 0,00 |
| 3421 | Auszahlungen von Darlehen an Träger des öffentlichen Rechts | | | |
| 3422 | Auszahlungen von Darlehen an Beteiligungen | | | |
| 3423 | Auszahlungen von Darlehen an Unternehmen und Haushalte | | | |
| 3425 | Auszahlungen von Vorschüssen und Anzahlungen | | | |
| 343 | Auszahlungen aus Kapitaltransfers | 5 500,00 | 5 500,00 | 0,00 |
| 3431 | Kapitaltransferzahlungen an Träger des öffentlichen Rechts | 5 500,00 | 5 500,00 | |
| 3432 | Kapitaltransferzahlungen an Beteiligungen | | | |
| 3433 | Kapitaltransferzahlungen an Unternehmen (Finanzunternehmen) | | | |
| 3434 | Kapitaltransferzahlungen an Haushalte und Organisationen ohne Erwerbscharakter | | | |
| 3435 | Kapitaltransferzahlungen an das Ausland | | | |
| 34 | Summe Auszahlungen investive Gebarung | 61 887,42 | 45 500,00 | 16 387,42 |
| SA2 | Saldo (2) Geldfluss aus der investiven Gebarung (33 – 34) | -45 624,12 | -45 500,00 | -124,12 |
| SA3 | Saldo (3) Nettofinanzierungssaldo (Saldo 1 + Saldo 2) | -44 602,59 | -50 800,00 | 6 197,41 |
| 351 | Einzahlungen aus der Aufnahme von Finanzschulden | 0,00 | 0,00 | 0,00 |
| 3511 | Einzahlungen aus empfangenen Darlehen von öffentlichen Körperschaften und Rechtsträgern | | | |
| 3512 | Einzahlungen aus empfangenen Darlehen von Beteiligungen | | | |
| 3513 | Einzahlungen aus empfangenen Darlehen von Unternehmen und privaten Haushalten | | | |
| 3514 | Einzahlungen aus Finanzschulden (Finanzunternehmen) | | | |
| 3515 | Einzahlungen aus Aufnahmen von Leasingverbindlichkeiten | | | |
| 353 | Einzahlungen infolge eines Kapitaltausches bei derivativen Finanzinstrumenten mit Grundgeschäft | 0,00 | 0,00 | 0,00 |
| 3530 | Einzahlungen infolge eines Kapitaltausches bei derivativen Finanzinstrumenten mit Grundgeschäft | | | |

Öffentliche Ordnung und Sicherheit (Gruppe 1)

| MVAG | Mittelverwendungs- und aufbringungsgruppen (1. und 2. Ebene) | RA 2024 | VA 2024 | RA - VA |
|------------|--|-------------------|-------------------|-----------------|
| 355 | Einzahlungen aus dem Abgang von Finanzinstrumenten | 0,00 | 0,00 | 0,00 |
| 3550 | Einzahlungen aus dem Abgang von Finanzinstrumenten | | | |
| 35 | Summe Einzahlungen aus der Finanzierungstätigkeit | 0,00 | 0,00 | 0,00 |
| 361 | Auszahlungen aus der Tilgung von Finanzschulden | 0,00 | 0,00 | 0,00 |
| 3611 | Auszahlungen aus empfangenen Darlehen von öffentlichen Körperschaften und Rechtsträgern | | | |
| 3612 | Auszahlungen aus empfangenen Darlehen von Beteiligungen | | | |
| 3613 | Auszahlungen aus empfangenen Darlehen von Unternehmen und privaten Haushalten | | | |
| 3614 | Auszahlungen aus Finanzschulden | | | |
| 3615 | Auszahlungen aus Rückzahlungen von Leasingverbindlichkeiten | | | |
| 363 | Auszahlungen infolge eines Kapitaltausches bei derivativen Finanzinstrumenten mit Grundgeschäft | 0,00 | 0,00 | 0,00 |
| 3630 | Auszahlungen infolge eines Kapitaltausches bei derivativen Finanzinstrumenten mit Grundgeschäft | | | |
| 365 | Auszahlungen für den Erwerb von Finanzinstrumenten | 0,00 | 0,00 | 0,00 |
| 3650 | Auszahlungen für den Erwerb von Finanzinstrumenten | | | |
| 36 | Summe Auszahlungen aus der Finanzierungstätigkeit | 0,00 | 0,00 | 0,00 |
| SA4 | Saldo (4) Geldfluss aus der Finanzierungstätigkeit (35 – 36) | 0,00 | 0,00 | 0,00 |
| SA5 | Saldo (5) Geldfluss aus der voranschlagswirksamen Gebarung (Saldo 3 + Saldo 4) | -44 602,59 | -50 800,00 | 6 197,41 |

Unterricht, Erziehung, Sport und Wissenschaft (Gruppe 2)

| MVAG | Mittelverwendungs- und aufbringungsgruppen (1. und 2. Ebene) | RA 2024 | VA 2024 | RA - VA |
|------------|---|-------------------|-------------------|-------------------|
| 311 | Einzahlungen aus operativer Verwaltungstätigkeit | 87 949,17 | 94 000,00 | -6 050,83 |
| 3111 | Einzahlungen aus eigenen Abgaben | | | |
| 3112 | Einzahlungen aus Ertragsanteilen | | | |
| 3113 | Einzahlungen aus Gebühren | | | |
| 3114 | Einzahlungen aus Leistungen | 87 844,17 | 93 800,00 | -5 955,83 |
| 3115 | Einzahlungen aus Besitz und wirtschaftlicher Tätigkeit | | | |
| 3116 | Einzahlungen aus Veräußerung von geringwertigen Wirtschaftsgütern (GWG) und sonstige Einzahlungen | 105,00 | 200,00 | -95,00 |
| 312 | Einzahlungen aus Transfers | 161 565,42 | 86 900,00 | 74 665,42 |
| 3121 | Transferzahlungen von Trägern des öffentlichen Rechts | 161 565,42 | 86 900,00 | 74 665,42 |
| 3122 | Transferzahlungen von Beteiligten | | | |
| 3123 | Transferzahlungen von Unternehmen (inkl. Finanzunternehmen) | | | |
| 3124 | Transferzahlungen von Haushalten und Organisationen ohne Erwerbscharakter | | | |
| 3125 | Transferzahlungen vom Ausland | | | |
| 3126 | Investitions- und Tilgungszuschüsse zwischen Unternehmungen und Betrieben der Gebietskörperschaft und der Gebietskörperschaft | | | |
| 313 | Einzahlungen aus Finanzerträgen | 85,64 | 100,00 | -14,36 |
| 3131 | Einzahlungen aus Zinserträgen | 85,64 | 100,00 | -14,36 |
| 3132 | Einzahlungen aus Zinsen aus derivativen Finanzinstrumenten mit und ohne Grundgeschäft | | | |
| 3133 | Einzahlungen aus Gewinnentnahmen von marktbestimmten Betrieben | | | |
| 3134 | Sonstige Einzahlungen aus Finanzerträgen | | | |
| 3135 | Einzahlungen aus Dividenden/Gewinnausschüttungen | | | |
| 31 | Summe Einzahlungen operative Gebarung | 249 600,23 | 181 000,00 | 68 600,23 |
| 321 | Auszahlungen aus Personalaufwand | 319 774,67 | 327 400,00 | -7 625,33 |
| 3211 | Auszahlungen für Personalaufwand (Bezüge, Nebengebühren, und Mehrleistungsvergütungen) | 255 677,84 | 264 000,00 | -8 322,16 |
| 3212 | Auszahlungen für gesetzliche und freiwillige Sozialaufwendungen | 64 096,83 | 63 400,00 | 696,83 |
| 3213 | Auszahlungen aus sonstigem Personalaufwand | | | |
| 322 | Auszahlungen aus Sachaufwand | 115 092,34 | 137 700,00 | -22 607,66 |
| 3221 | Auszahlungen für Gebrauchs- und Verbrauchsgüter, Handelswaren | 63 431,54 | 67 100,00 | -3 668,46 |
| 3222 | Auszahlungen für Verwaltungs- und Betriebsaufwand | 30 393,26 | 42 500,00 | -12 106,74 |
| 3223 | Auszahlungen für Leasing- und Mietaufwand | 498,95 | 500,00 | -1,05 |
| 3224 | Auszahlungen für Instandhaltung | 9 121,72 | 11 800,00 | -2 678,28 |
| 3225 | Sonstige Auszahlungen aus Sachaufwand | 11 646,87 | 15 800,00 | -4 153,13 |
| 3226 | Auszahlungen aus der Inanspruchnahme von Haftungen | | | |
| 323 | Auszahlungen aus Transfers | 217 026,32 | 218 300,00 | -1 273,68 |
| 3231 | Transferzahlungen an Träger des öffentlichen Rechts | 207 756,74 | 208 200,00 | -443,26 |

Unterricht, Erziehung, Sport und Wissenschaft (Gruppe 2)

| MVAG | Mittelverwendungs- und aufbringungsgruppen (1. und 2. Ebene) | RA 2024 | VA 2024 | RA - VA |
|------------|---|--------------------|--------------------|-------------------|
| 3232 | Transferzahlungen an Beteiligungen | | | |
| 3233 | Transferzahlungen an Unternehmen (inkl. Finanzunternehmen) | | | |
| 3234 | Transferzahlungen an Haushalte und Organisationen ohne Erwerbscharakter | 9 269,58 | 10 100,00 | -830,42 |
| 3235 | Transferzahlungen an das Ausland | | | |
| 3236 | Investitions- und Tilgungszuschüsse zwischen Unternehmungen und Betrieben der Gebietskörperschaft und der Gebietskörperschaft | | | |
| 324 | Auszahlungen aus Finanzaufwand | 0,00 | 100,00 | -100,00 |
| 3241 | Auszahlungen für Zinsen | | | |
| 3242 | Auszahlungen für Zinsen aus derivativen Finanzinstrumenten mit und ohne Grundgeschäft | | | |
| 3243 | Auszahlungen aus Gewinnentnahmen von marktbestimmten Betrieben | | | |
| 3244 | Sonstige Auszahlungen aus Finanzaufwendungen | | 100,00 | -100,00 |
| 32 | Summe Auszahlungen operative Gebarung | 651 893,33 | 683 500,00 | -31 606,67 |
| SA1 | Saldo (1) Geldfluss aus der operativen Gebarung (31 – 32) | -402 293,10 | -502 500,00 | 100 206,90 |
| 331 | Einzahlungen aus der Investitionstätigkeit | 0,00 | 0,00 | 0,00 |
| 3311 | Einzahlungen aus der Veräußerung von immateriellem Vermögen | | | |
| 3312 | Einzahlungen aus der Veräußerung von Grundstücken und Grundstückeinrichtungen | | | |
| 3313 | Einzahlungen aus der Veräußerung von Gebäuden und Bauten | | | |
| 3314 | Einzahlungen aus der Veräußerung von technischen Anlagen, Fahrzeugen und Maschinen | | | |
| 3315 | Einzahlungen aus der Veräußerung von Amts-, Betriebs- und Geschäftsausstattung | | | |
| 3316 | Einzahlungen aus der Veräußerung von Kulturgütern | | | |
| 3317 | Einzahlungen aus der Veräußerung von Beteiligungen | | | |
| 3318 | Einzahlungen aus der Veräußerung von kofinanzierten Schutzbauten | | | |
| 332 | Einzahlungen aus der Rückzahlung von Darlehen sowie gewährten Vorschüssen | 0,00 | 0,00 | 0,00 |
| 3321 | Einzahlungen aus Darlehen an Träger des öffentlichen Rechts | | | |
| 3322 | Einzahlungen aus Darlehen an Beteiligungen | | | |
| 3323 | Einzahlungen aus Darlehen an Unternehmen und Haushalte | | | |
| 3325 | Einzahlungen aus Vorschüssen und Anzahlungen | | | |
| 333 | Einzahlungen aus Kapitaltransfers | 20 700,00 | 31 500,00 | -10 800,00 |
| 3331 | Kapitaltransferzahlungen von Trägern des öffentlichen Rechts | 20 700,00 | 31 500,00 | -10 800,00 |
| 3332 | Kapitaltransferzahlungen von Beteiligungen | | | |
| 3333 | Kapitaltransferzahlungen von Unternehmen | | | |
| 3334 | Kapitaltransferzahlungen von Haushalten und Organisationen ohne Erwerbscharakter | | | |
| 3335 | Kapitaltransferzahlungen vom Ausland | | | |

Unterricht, Erziehung, Sport und Wissenschaft (Gruppe 2)

| MVAG | Mittelverwendungs- und aufbringungsgruppen (1. und 2. Ebene) | RA 2024 | VA 2024 | RA - VA |
|------------|--|--------------------|--------------------|-------------------|
| 33 | Summe Einzahlungen investive Gebarung | 20 700,00 | 31 500,00 | -10 800,00 |
| 341 | Auszahlungen aus der Investitionstätigkeit | 63 439,22 | 79 200,00 | -15 760,78 |
| 3411 | Auszahlungen für den Erwerb von immateriellem Vermögen | | | |
| 3412 | Auszahlungen für den Erwerb von Grundstücken und Grundstückseinrichtungen | 50 928,27 | 63 000,00 | -12 071,73 |
| 3413 | Auszahlungen für den Erwerb von Gebäuden und Bauten | | | |
| 3414 | Auszahlungen für den Erwerb von technischen Anlagen, Fahrzeugen und Maschinen | 1 750,00 | 2 800,00 | -1 050,00 |
| 3415 | Auszahlungen für den Erwerb von Amts-, Betriebs- und Geschäftsausstattung | 10 760,95 | 13 400,00 | -2 639,05 |
| 3416 | Auszahlungen für den Erwerb von Kulturgütern | | | |
| 3417 | Auszahlungen für den Erwerb von Beteiligungen | | | |
| 3418 | Auszahlungen für den Erwerb von kofinanzierten Schutzbauten | | | |
| 342 | Auszahlungen aus der Gewährung von Darlehen sowie gewährten Vorschüssen | 0,00 | 0,00 | 0,00 |
| 3421 | Auszahlungen von Darlehen an Träger des öffentlichen Rechts | | | |
| 3422 | Auszahlungen von Darlehen an Beteiligungen | | | |
| 3423 | Auszahlungen von Darlehen an Unternehmen und Haushalte | | | |
| 3425 | Auszahlungen von Vorschüssen und Anzahlungen | | | |
| 343 | Auszahlungen aus Kapitaltransfers | 0,00 | 0,00 | 0,00 |
| 3431 | Kapitaltransferzahlungen an Träger des öffentlichen Rechts | | | |
| 3432 | Kapitaltransferzahlungen an Beteiligungen | | | |
| 3433 | Kapitaltransferzahlungen an Unternehmen (Finanzunternehmen) | | | |
| 3434 | Kapitaltransferzahlungen an Haushalte und Organisationen ohne Erwerbscharakter | | | |
| 3435 | Kapitaltransferzahlungen an das Ausland | | | |
| 34 | Summe Auszahlungen investive Gebarung | 63 439,22 | 79 200,00 | -15 760,78 |
| SA2 | Saldo (2) Geldfluss aus der investiven Gebarung (33 – 34) | -42 739,22 | -47 700,00 | 4 960,78 |
| SA3 | Saldo (3) Nettofinanzierungssaldo (Saldo 1 + Saldo 2) | -445 032,32 | -550 200,00 | 105 167,68 |
| 351 | Einzahlungen aus der Aufnahme von Finanzschulden | 0,00 | 0,00 | 0,00 |
| 3511 | Einzahlungen aus empfangenen Darlehen von öffentlichen Körperschaften und Rechtsträgern | | | |
| 3512 | Einzahlungen aus empfangenen Darlehen von Beteiligungen | | | |
| 3513 | Einzahlungen aus empfangenen Darlehen von Unternehmen und privaten Haushalten | | | |
| 3514 | Einzahlungen aus Finanzschulden (Finanzunternehmen) | | | |
| 3515 | Einzahlungen aus Aufnahmen von Leasingverbindlichkeiten | | | |
| 353 | Einzahlungen infolge eines Kapitaltausches bei derivativen Finanzinstrumenten mit Grundgeschäft | 0,00 | 0,00 | 0,00 |
| 3530 | Einzahlungen infolge eines Kapitaltausches bei derivativen Finanzinstrumenten mit Grundgeschäft | | | |

Unterricht, Erziehung, Sport und Wissenschaft (Gruppe 2)

| MVAG | Mittelverwendungs- und aufbringungsgruppen (1. und 2. Ebene) | RA 2024 | VA 2024 | RA - VA |
|------------|--|--------------------|--------------------|-------------------|
| 355 | Einzahlungen aus dem Abgang von Finanzinstrumenten | 0,00 | 0,00 | 0,00 |
| 3550 | Einzahlungen aus dem Abgang von Finanzinstrumenten | | | |
| 35 | Summe Einzahlungen aus der Finanzierungstätigkeit | 0,00 | 0,00 | 0,00 |
| 361 | Auszahlungen aus der Tilgung von Finanzschulden | 0,00 | 0,00 | 0,00 |
| 3611 | Auszahlungen aus empfangenen Darlehen von öffentlichen Körperschaften und Rechtsträgern | | | |
| 3612 | Auszahlungen aus empfangenen Darlehen von Beteiligungen | | | |
| 3613 | Auszahlungen aus empfangenen Darlehen von Unternehmen und privaten Haushalten | | | |
| 3614 | Auszahlungen aus Finanzschulden | | | |
| 3615 | Auszahlungen aus Rückzahlungen von Leasingverbindlichkeiten | | | |
| 363 | Auszahlungen infolge eines Kapitaltausches bei derivativen Finanzinstrumenten mit Grundgeschäft | 0,00 | 0,00 | 0,00 |
| 3630 | Auszahlungen infolge eines Kapitaltausches bei derivativen Finanzinstrumenten mit Grundgeschäft | | | |
| 365 | Auszahlungen für den Erwerb von Finanzinstrumenten | 0,00 | 0,00 | 0,00 |
| 3650 | Auszahlungen für den Erwerb von Finanzinstrumenten | | | |
| 36 | Summe Auszahlungen aus der Finanzierungstätigkeit | 0,00 | 0,00 | 0,00 |
| SA4 | Saldo (4) Geldfluss aus der Finanzierungstätigkeit (35 – 36) | 0,00 | 0,00 | 0,00 |
| SA5 | Saldo (5) Geldfluss aus der voranschlagswirksamen Gebarung (Saldo 3 + Saldo 4) | -445 032,32 | -550 200,00 | 105 167,68 |

Kunst, Kultur und Kultus (Gruppe 3)

| MVAG | Mittelverwendungs- und aufbringungsgruppen (1. und 2. Ebene) | RA 2024 | VA 2024 | RA - VA |
|------------|---|------------------|------------------|------------------|
| 311 | Einzahlungen aus operativer Verwaltungstätigkeit | 643,59 | 600,00 | 43,59 |
| 3111 | Einzahlungen aus eigenen Abgaben | | | |
| 3112 | Einzahlungen aus Ertragsanteilen | | | |
| 3113 | Einzahlungen aus Gebühren | | | |
| 3114 | Einzahlungen aus Leistungen | | | |
| 3115 | Einzahlungen aus Besitz und wirtschaftlicher Tätigkeit | 600,00 | 500,00 | 100,00 |
| 3116 | Einzahlungen aus Veräußerung von geringwertigen Wirtschaftsgütern (GWG) und sonstige Einzahlungen | 43,59 | 100,00 | -56,41 |
| 312 | Einzahlungen aus Transfers | 0,00 | 0,00 | 0,00 |
| 3121 | Transferzahlungen von Trägern des öffentlichen Rechts | | | |
| 3122 | Transferzahlungen von Beteiligten | | | |
| 3123 | Transferzahlungen von Unternehmen (inkl. Finanzunternehmen) | | | |
| 3124 | Transferzahlungen von Haushalten und Organisationen ohne Erwerbscharakter | | | |
| 3125 | Transferzahlungen vom Ausland | | | |
| 3126 | Investitions- und Tilgungszuschüsse zwischen Unternehmungen und Betrieben der Gebietskörperschaft und der Gebietskörperschaft | | | |
| 313 | Einzahlungen aus Finanzerträgen | 0,00 | 0,00 | 0,00 |
| 3131 | Einzahlungen aus Zinserträgen | | | |
| 3132 | Einzahlungen aus Zinsen aus derivativen Finanzinstrumenten mit und ohne Grundgeschäft | | | |
| 3133 | Einzahlungen aus Gewinnentnahmen von marktbestimmten Betrieben | | | |
| 3134 | Sonstige Einzahlungen aus Finanzerträgen | | | |
| 3135 | Einzahlungen aus Dividenden/Gewinnausschüttungen | | | |
| 31 | Summe Einzahlungen operative Gebarung | 643,59 | 600,00 | 43,59 |
| 321 | Auszahlungen aus Personalaufwand | 0,00 | 0,00 | 0,00 |
| 3211 | Auszahlungen für Personalaufwand (Bezüge, Nebengebühren, und Mehrleistungsvergütungen) | | | |
| 3212 | Auszahlungen für gesetzliche und freiwillige Sozialaufwendungen | | | |
| 3213 | Auszahlungen aus sonstigem Personalaufwand | | | |
| 322 | Auszahlungen aus Sachaufwand | 5 942,94 | 9 000,00 | -3 057,06 |
| 3221 | Auszahlungen für Gebrauchs- und Verbrauchsgüter, Handelswaren | 2 099,86 | 3 300,00 | -1 200,14 |
| 3222 | Auszahlungen für Verwaltungs- und Betriebsaufwand | | | |
| 3223 | Auszahlungen für Leasing- und Mietaufwand | | | |
| 3224 | Auszahlungen für Instandhaltung | | 500,00 | -500,00 |
| 3225 | Sonstige Auszahlungen aus Sachaufwand | 3 843,08 | 5 200,00 | -1 356,92 |
| 3226 | Auszahlungen aus der Inanspruchnahme von Haftungen | | | |
| 323 | Auszahlungen aus Transfers | 31 742,60 | 33 300,00 | -1 557,40 |
| 3231 | Transferzahlungen an Träger des öffentlichen Rechts | 31 532,78 | 32 800,00 | -1 267,22 |

Kunst, Kultur und Kultus (Gruppe 3)

| MVAG | Mittelverwendungs- und aufbringungsgruppen (1. und 2. Ebene) | RA 2024 | VA 2024 | RA - VA |
|------------|---|-------------------|-------------------|------------------|
| 3232 | Transferzahlungen an Beteiligungen | | | |
| 3233 | Transferzahlungen an Unternehmen (inkl. Finanzunternehmen) | | | |
| 3234 | Transferzahlungen an Haushalte und Organisationen ohne Erwerbscharakter | 209,82 | 500,00 | -290,18 |
| 3235 | Transferzahlungen an das Ausland | | | |
| 3236 | Investitions- und Tilgungszuschüsse zwischen Unternehmungen und Betrieben der Gebietskörperschaft und der Gebietskörperschaft | | | |
| 324 | Auszahlungen aus Finanzaufwand | 0,00 | 0,00 | 0,00 |
| 3241 | Auszahlungen für Zinsen | | | |
| 3242 | Auszahlungen für Zinsen aus derivativen Finanzinstrumenten mit und ohne Grundgeschäft | | | |
| 3243 | Auszahlungen aus Gewinnentnahmen von marktbestimmten Betrieben | | | |
| 3244 | Sonstige Auszahlungen aus Finanzaufwendungen | | | |
| 32 | Summe Auszahlungen operative Gebarung | 37 685,54 | 42 300,00 | -4 614,46 |
| SA1 | Saldo (1) Geldfluss aus der operativen Gebarung (31 – 32) | -37 041,95 | -41 700,00 | 4 658,05 |
| 331 | Einzahlungen aus der Investitionstätigkeit | 0,00 | 0,00 | 0,00 |
| 3311 | Einzahlungen aus der Veräußerung von immateriellem Vermögen | | | |
| 3312 | Einzahlungen aus der Veräußerung von Grundstücken und Grundstückeinrichtungen | | | |
| 3313 | Einzahlungen aus der Veräußerung von Gebäuden und Bauten | | | |
| 3314 | Einzahlungen aus der Veräußerung von technischen Anlagen, Fahrzeugen und Maschinen | | | |
| 3315 | Einzahlungen aus der Veräußerung von Amts-, Betriebs- und Geschäftsausstattung | | | |
| 3316 | Einzahlungen aus der Veräußerung von Kulturgütern | | | |
| 3317 | Einzahlungen aus der Veräußerung von Beteiligungen | | | |
| 3318 | Einzahlungen aus der Veräußerung von kofinanzierten Schutzbauten | | | |
| 332 | Einzahlungen aus der Rückzahlung von Darlehen sowie gewährten Vorschüssen | 0,00 | 0,00 | 0,00 |
| 3321 | Einzahlungen aus Darlehen an Träger des öffentlichen Rechts | | | |
| 3322 | Einzahlungen aus Darlehen an Beteiligungen | | | |
| 3323 | Einzahlungen aus Darlehen an Unternehmen und Haushalte | | | |
| 3325 | Einzahlungen aus Vorschüssen und Anzahlungen | | | |
| 333 | Einzahlungen aus Kapitaltransfers | 0,00 | 0,00 | 0,00 |
| 3331 | Kapitaltransferzahlungen von Trägern des öffentlichen Rechts | | | |
| 3332 | Kapitaltransferzahlungen von Beteiligungen | | | |
| 3333 | Kapitaltransferzahlungen von Unternehmen | | | |
| 3334 | Kapitaltransferzahlungen von Haushalten und Organisationen ohne Erwerbscharakter | | | |
| 3335 | Kapitaltransferzahlungen vom Ausland | | | |

Kunst, Kultur und Kultus (Gruppe 3)

| MVAG | Mittelverwendungs- und aufbringungsgruppen (1. und 2. Ebene) | RA 2024 | VA 2024 | RA - VA |
|------------|--|-------------------|-------------------|------------------|
| 33 | Summe Einzahlungen investive Gebarung | 0,00 | 0,00 | 0,00 |
| 341 | Auszahlungen aus der Investitionstätigkeit | 0,00 | 0,00 | 0,00 |
| 3411 | Auszahlungen für den Erwerb von immateriellem Vermögen | | | |
| 3412 | Auszahlungen für den Erwerb von Grundstücken und Grundstückseinrichtungen | | | |
| 3413 | Auszahlungen für den Erwerb von Gebäuden und Bauten | | | |
| 3414 | Auszahlungen für den Erwerb von technischen Anlagen, Fahrzeugen und Maschinen | | | |
| 3415 | Auszahlungen für den Erwerb von Amts-, Betriebs- und Geschäftsausstattung | | | |
| 3416 | Auszahlungen für den Erwerb von Kulturgütern | | | |
| 3417 | Auszahlungen für den Erwerb von Beteiligungen | | | |
| 3418 | Auszahlungen für den Erwerb von kofinanzierten Schutzbauten | | | |
| 342 | Auszahlungen aus der Gewährung von Darlehen sowie gewährten Vorschüssen | 0,00 | 0,00 | 0,00 |
| 3421 | Auszahlungen von Darlehen an Träger des öffentlichen Rechts | | | |
| 3422 | Auszahlungen von Darlehen an Beteiligungen | | | |
| 3423 | Auszahlungen von Darlehen an Unternehmen und Haushalte | | | |
| 3425 | Auszahlungen von Vorschüssen und Anzahlungen | | | |
| 343 | Auszahlungen aus Kapitaltransfers | 2 400,00 | 1 400,00 | 1 000,00 |
| 3431 | Kapitaltransferzahlungen an Träger des öffentlichen Rechts | | | |
| 3432 | Kapitaltransferzahlungen an Beteiligungen | | | |
| 3433 | Kapitaltransferzahlungen an Unternehmen (Finanzunternehmen) | | | |
| 3434 | Kapitaltransferzahlungen an Haushalte und Organisationen ohne Erwerbscharakter | 2 400,00 | 1 400,00 | 1 000,00 |
| 3435 | Kapitaltransferzahlungen an das Ausland | | | |
| 34 | Summe Auszahlungen investive Gebarung | 2 400,00 | 1 400,00 | 1 000,00 |
| SA2 | Saldo (2) Geldfluss aus der investiven Gebarung (33 – 34) | -2 400,00 | -1 400,00 | -1 000,00 |
| SA3 | Saldo (3) Nettofinanzierungssaldo (Saldo 1 + Saldo 2) | -39 441,95 | -43 100,00 | 3 658,05 |
| 351 | Einzahlungen aus der Aufnahme von Finanzschulden | 0,00 | 0,00 | 0,00 |
| 3511 | Einzahlungen aus empfangenen Darlehen von öffentlichen Körperschaften und Rechtsträgern | | | |
| 3512 | Einzahlungen aus empfangenen Darlehen von Beteiligungen | | | |
| 3513 | Einzahlungen aus empfangenen Darlehen von Unternehmen und privaten Haushalten | | | |
| 3514 | Einzahlungen aus Finanzschulden (Finanzunternehmen) | | | |
| 3515 | Einzahlungen aus Aufnahmen von Leasingverbindlichkeiten | | | |
| 353 | Einzahlungen infolge eines Kapitaltausches bei derivativen Finanzinstrumenten mit Grundgeschäft | 0,00 | 0,00 | 0,00 |
| 3530 | Einzahlungen infolge eines Kapitaltausches bei derivativen Finanzinstrumenten mit Grundgeschäft | | | |

Kunst, Kultur und Kultus (Gruppe 3)

| MVAG | Mittelverwendungs- und aufbringungsgruppen (1. und 2. Ebene) | RA 2024 | VA 2024 | RA - VA |
|------------|--|-------------------|-------------------|-----------------|
| 355 | Einzahlungen aus dem Abgang von Finanzinstrumenten | 0,00 | 0,00 | 0,00 |
| 3550 | Einzahlungen aus dem Abgang von Finanzinstrumenten | | | |
| 35 | Summe Einzahlungen aus der Finanzierungstätigkeit | 0,00 | 0,00 | 0,00 |
| 361 | Auszahlungen aus der Tilgung von Finanzschulden | 0,00 | 0,00 | 0,00 |
| 3611 | Auszahlungen aus empfangenen Darlehen von öffentlichen Körperschaften und Rechtsträgern | | | |
| 3612 | Auszahlungen aus empfangenen Darlehen von Beteiligungen | | | |
| 3613 | Auszahlungen aus empfangenen Darlehen von Unternehmen und privaten Haushalten | | | |
| 3614 | Auszahlungen aus Finanzschulden | | | |
| 3615 | Auszahlungen aus Rückzahlungen von Leasingverbindlichkeiten | | | |
| 363 | Auszahlungen infolge eines Kapitaltausches bei derivativen Finanzinstrumenten mit Grundgeschäft | 0,00 | 0,00 | 0,00 |
| 3630 | Auszahlungen infolge eines Kapitaltausches bei derivativen Finanzinstrumenten mit Grundgeschäft | | | |
| 365 | Auszahlungen für den Erwerb von Finanzinstrumenten | 0,00 | 0,00 | 0,00 |
| 3650 | Auszahlungen für den Erwerb von Finanzinstrumenten | | | |
| 36 | Summe Auszahlungen aus der Finanzierungstätigkeit | 0,00 | 0,00 | 0,00 |
| SA4 | Saldo (4) Geldfluss aus der Finanzierungstätigkeit (35 – 36) | 0,00 | 0,00 | 0,00 |
| SA5 | Saldo (5) Geldfluss aus der voranschlagswirksamen Gebarung (Saldo 3 + Saldo 4) | -39 441,95 | -43 100,00 | 3 658,05 |

Soziale Wohlfahrt und Wohnbauförderung (Gruppe 4)

| MVAG | Mittelverwendungs- und aufbringungsgruppen (1. und 2. Ebene) | RA 2024 | VA 2024 | RA - VA |
|------------|---|-------------------|-------------------|-------------------|
| 311 | Einzahlungen aus operativer Verwaltungstätigkeit | 24 194,31 | 27 200,00 | -3 005,69 |
| 3111 | Einzahlungen aus eigenen Abgaben | | | |
| 3112 | Einzahlungen aus Ertragsanteilen | | | |
| 3113 | Einzahlungen aus Gebühren | | | |
| 3114 | Einzahlungen aus Leistungen | 24 194,31 | 27 200,00 | -3 005,69 |
| 3115 | Einzahlungen aus Besitz und wirtschaftlicher Tätigkeit | | | |
| 3116 | Einzahlungen aus Veräußerung von geringwertigen Wirtschaftsgütern (GWG) und sonstige Einzahlungen | | | |
| 312 | Einzahlungen aus Transfers | 0,00 | 0,00 | 0,00 |
| 3121 | Transferzahlungen von Trägern des öffentlichen Rechts | | | |
| 3122 | Transferzahlungen von Beteiligten | | | |
| 3123 | Transferzahlungen von Unternehmen (inkl. Finanzunternehmen) | | | |
| 3124 | Transferzahlungen von Haushalten und Organisationen ohne Erwerbscharakter | | | |
| 3125 | Transferzahlungen vom Ausland | | | |
| 3126 | Investitions- und Tilgungszuschüsse zwischen Unternehmungen und Betrieben der Gebietskörperschaft und der Gebietskörperschaft | | | |
| 313 | Einzahlungen aus Finanzerträgen | 0,00 | 0,00 | 0,00 |
| 3131 | Einzahlungen aus Zinserträgen | | | |
| 3132 | Einzahlungen aus Zinsen aus derivativen Finanzinstrumenten mit und ohne Grundgeschäft | | | |
| 3133 | Einzahlungen aus Gewinnentnahmen von marktbestimmten Betrieben | | | |
| 3134 | Sonstige Einzahlungen aus Finanzerträgen | | | |
| 3135 | Einzahlungen aus Dividenden/Gewinnausschüttungen | | | |
| 31 | Summe Einzahlungen operative Gebarung | 24 194,31 | 27 200,00 | -3 005,69 |
| 321 | Auszahlungen aus Personalaufwand | 0,00 | 0,00 | 0,00 |
| 3211 | Auszahlungen für Personalaufwand (Bezüge, Nebengebühren, und Mehrleistungsvergütungen) | | | |
| 3212 | Auszahlungen für gesetzliche und freiwillige Sozialaufwendungen | | | |
| 3213 | Auszahlungen aus sonstigem Personalaufwand | | | |
| 322 | Auszahlungen aus Sachaufwand | 24 155,90 | 29 400,00 | -5 244,10 |
| 3221 | Auszahlungen für Gebrauchs- und Verbrauchsgüter, Handelswaren | 22 614,47 | 27 800,00 | -5 185,53 |
| 3222 | Auszahlungen für Verwaltungs- und Betriebsaufwand | | | |
| 3223 | Auszahlungen für Leasing- und Mietaufwand | | | |
| 3224 | Auszahlungen für Instandhaltung | | | |
| 3225 | Sonstige Auszahlungen aus Sachaufwand | 1 541,43 | 1 600,00 | -58,57 |
| 3226 | Auszahlungen aus der Inanspruchnahme von Haftungen | | | |
| 323 | Auszahlungen aus Transfers | 246 000,12 | 262 300,00 | -16 299,88 |
| 3231 | Transferzahlungen an Träger des öffentlichen Rechts | 241 802,22 | 259 000,00 | -17 197,78 |

Soziale Wohlfahrt und Wohnbauförderung (Gruppe 4)

| MVAG | Mittelverwendungs- und aufbringungsgruppen (1. und 2. Ebene) | RA 2024 | VA 2024 | RA - VA |
|------------|---|--------------------|--------------------|-------------------|
| 3232 | Transferzahlungen an Beteiligungen | | | |
| 3233 | Transferzahlungen an Unternehmen (inkl. Finanzunternehmen) | | | |
| 3234 | Transferzahlungen an Haushalte und Organisationen ohne Erwerbscharakter | 4 197,90 | 3 300,00 | 897,90 |
| 3235 | Transferzahlungen an das Ausland | | | |
| 3236 | Investitions- und Tilgungszuschüsse zwischen Unternehmungen und Betrieben der Gebietskörperschaft und der Gebietskörperschaft | | | |
| 324 | Auszahlungen aus Finanzaufwand | 0,00 | 0,00 | 0,00 |
| 3241 | Auszahlungen für Zinsen | | | |
| 3242 | Auszahlungen für Zinsen aus derivativen Finanzinstrumenten mit und ohne Grundgeschäft | | | |
| 3243 | Auszahlungen aus Gewinnentnahmen von marktbestimmten Betrieben | | | |
| 3244 | Sonstige Auszahlungen aus Finanzaufwendungen | | | |
| 32 | Summe Auszahlungen operative Gebarung | 270 156,02 | 291 700,00 | -21 543,98 |
| SA1 | Saldo (1) Geldfluss aus der operativen Gebarung (31 – 32) | -245 961,71 | -264 500,00 | 18 538,29 |
| 331 | Einzahlungen aus der Investitionstätigkeit | 0,00 | 0,00 | 0,00 |
| 3311 | Einzahlungen aus der Veräußerung von immateriellem Vermögen | | | |
| 3312 | Einzahlungen aus der Veräußerung von Grundstücken und Grundstückeinrichtungen | | | |
| 3313 | Einzahlungen aus der Veräußerung von Gebäuden und Bauten | | | |
| 3314 | Einzahlungen aus der Veräußerung von technischen Anlagen, Fahrzeugen und Maschinen | | | |
| 3315 | Einzahlungen aus der Veräußerung von Amts-, Betriebs- und Geschäftsausstattung | | | |
| 3316 | Einzahlungen aus der Veräußerung von Kulturgütern | | | |
| 3317 | Einzahlungen aus der Veräußerung von Beteiligungen | | | |
| 3318 | Einzahlungen aus der Veräußerung von kofinanzierten Schutzbauten | | | |
| 332 | Einzahlungen aus der Rückzahlung von Darlehen sowie gewährten Vorschüssen | 0,00 | 0,00 | 0,00 |
| 3321 | Einzahlungen aus Darlehen an Träger des öffentlichen Rechts | | | |
| 3322 | Einzahlungen aus Darlehen an Beteiligungen | | | |
| 3323 | Einzahlungen aus Darlehen an Unternehmen und Haushalte | | | |
| 3325 | Einzahlungen aus Vorschüssen und Anzahlungen | | | |
| 333 | Einzahlungen aus Kapitaltransfers | 0,00 | 0,00 | 0,00 |
| 3331 | Kapitaltransferzahlungen von Trägern des öffentlichen Rechts | | | |
| 3332 | Kapitaltransferzahlungen von Beteiligungen | | | |
| 3333 | Kapitaltransferzahlungen von Unternehmen | | | |
| 3334 | Kapitaltransferzahlungen von Haushalten und Organisationen ohne Erwerbscharakter | | | |
| 3335 | Kapitaltransferzahlungen vom Ausland | | | |

Soziale Wohlfahrt und Wohnbauförderung (Gruppe 4)

| MVAG | Mittelverwendungs- und aufbringungsgruppen (1. und 2. Ebene) | RA 2024 | VA 2024 | RA - VA |
|------------|--|--------------------|--------------------|------------------|
| 33 | Summe Einzahlungen investive Gebarung | 0,00 | 0,00 | 0,00 |
| 341 | Auszahlungen aus der Investitionstätigkeit | 0,00 | 0,00 | 0,00 |
| 3411 | Auszahlungen für den Erwerb von immateriellem Vermögen | | | |
| 3412 | Auszahlungen für den Erwerb von Grundstücken und Grundstückseinrichtungen | | | |
| 3413 | Auszahlungen für den Erwerb von Gebäuden und Bauten | | | |
| 3414 | Auszahlungen für den Erwerb von technischen Anlagen, Fahrzeugen und Maschinen | | | |
| 3415 | Auszahlungen für den Erwerb von Amts-, Betriebs- und Geschäftsausstattung | | | |
| 3416 | Auszahlungen für den Erwerb von Kulturgütern | | | |
| 3417 | Auszahlungen für den Erwerb von Beteiligungen | | | |
| 3418 | Auszahlungen für den Erwerb von kofinanzierten Schutzbauten | | | |
| 342 | Auszahlungen aus der Gewährung von Darlehen sowie gewährten Vorschüssen | 0,00 | 0,00 | 0,00 |
| 3421 | Auszahlungen von Darlehen an Träger des öffentlichen Rechts | | | |
| 3422 | Auszahlungen von Darlehen an Beteiligungen | | | |
| 3423 | Auszahlungen von Darlehen an Unternehmen und Haushalte | | | |
| 3425 | Auszahlungen von Vorschüssen und Anzahlungen | | | |
| 343 | Auszahlungen aus Kapitaltransfers | 0,00 | 0,00 | 0,00 |
| 3431 | Kapitaltransferzahlungen an Träger des öffentlichen Rechts | | | |
| 3432 | Kapitaltransferzahlungen an Beteiligungen | | | |
| 3433 | Kapitaltransferzahlungen an Unternehmen (Finanzunternehmen) | | | |
| 3434 | Kapitaltransferzahlungen an Haushalte und Organisationen ohne Erwerbscharakter | | | |
| 3435 | Kapitaltransferzahlungen an das Ausland | | | |
| 34 | Summe Auszahlungen investive Gebarung | 0,00 | 0,00 | 0,00 |
| SA2 | Saldo (2) Geldfluss aus der investiven Gebarung (33 – 34) | 0,00 | 0,00 | 0,00 |
| SA3 | Saldo (3) Nettofinanzierungssaldo (Saldo 1 + Saldo 2) | -245 961,71 | -264 500,00 | 18 538,29 |
| 351 | Einzahlungen aus der Aufnahme von Finanzschulden | 0,00 | 0,00 | 0,00 |
| 3511 | Einzahlungen aus empfangenen Darlehen von öffentlichen Körperschaften und Rechtsträgern | | | |
| 3512 | Einzahlungen aus empfangenen Darlehen von Beteiligungen | | | |
| 3513 | Einzahlungen aus empfangenen Darlehen von Unternehmen und privaten Haushalten | | | |
| 3514 | Einzahlungen aus Finanzschulden (Finanzunternehmen) | | | |
| 3515 | Einzahlungen aus Aufnahmen von Leasingverbindlichkeiten | | | |
| 353 | Einzahlungen infolge eines Kapitaltausches bei derivativen Finanzinstrumenten mit Grundgeschäft | 0,00 | 0,00 | 0,00 |
| 3530 | Einzahlungen infolge eines Kapitaltausches bei derivativen Finanzinstrumenten mit Grundgeschäft | | | |

Soziale Wohlfahrt und Wohnbauförderung (Gruppe 4)

| MVAG | Mittelverwendungs- und aufbringungsgruppen (1. und 2. Ebene) | RA 2024 | VA 2024 | RA - VA |
|------------|--|--------------------|--------------------|------------------|
| 355 | Einzahlungen aus dem Abgang von Finanzinstrumenten | 0,00 | 0,00 | 0,00 |
| 3550 | Einzahlungen aus dem Abgang von Finanzinstrumenten | | | |
| 35 | Summe Einzahlungen aus der Finanzierungstätigkeit | 0,00 | 0,00 | 0,00 |
| 361 | Auszahlungen aus der Tilgung von Finanzschulden | 0,00 | 0,00 | 0,00 |
| 3611 | Auszahlungen aus empfangenen Darlehen von öffentlichen Körperschaften und Rechtsträgern | | | |
| 3612 | Auszahlungen aus empfangenen Darlehen von Beteiligungen | | | |
| 3613 | Auszahlungen aus empfangenen Darlehen von Unternehmen und privaten Haushalten | | | |
| 3614 | Auszahlungen aus Finanzschulden | | | |
| 3615 | Auszahlungen aus Rückzahlungen von Leasingverbindlichkeiten | | | |
| 363 | Auszahlungen infolge eines Kapitaltausches bei derivativen Finanzinstrumenten mit Grundgeschäft | 0,00 | 0,00 | 0,00 |
| 3630 | Auszahlungen infolge eines Kapitaltausches bei derivativen Finanzinstrumenten mit Grundgeschäft | | | |
| 365 | Auszahlungen für den Erwerb von Finanzinstrumenten | 0,00 | 0,00 | 0,00 |
| 3650 | Auszahlungen für den Erwerb von Finanzinstrumenten | | | |
| 36 | Summe Auszahlungen aus der Finanzierungstätigkeit | 0,00 | 0,00 | 0,00 |
| SA4 | Saldo (4) Geldfluss aus der Finanzierungstätigkeit (35 – 36) | 0,00 | 0,00 | 0,00 |
| SA5 | Saldo (5) Geldfluss aus der voranschlagswirksamen Gebarung (Saldo 3 + Saldo 4) | -245 961,71 | -264 500,00 | 18 538,29 |

Gesundheit (Gruppe 5)

| MVAG | Mittelverwendungs- und aufbringungsgruppen (1. und 2. Ebene) | RA 2024 | VA 2024 | RA - VA |
|------------|---|-------------------|-------------------|------------------|
| 311 | Einzahlungen aus operativer Verwaltungstätigkeit | 530,00 | 900,00 | -370,00 |
| 3111 | Einzahlungen aus eigenen Abgaben | | | |
| 3112 | Einzahlungen aus Ertragsanteilen | | | |
| 3113 | Einzahlungen aus Gebühren | | | |
| 3114 | Einzahlungen aus Leistungen | | 100,00 | -100,00 |
| 3115 | Einzahlungen aus Besitz und wirtschaftlicher Tätigkeit | | | |
| 3116 | Einzahlungen aus Veräußerung von geringwertigen Wirtschaftsgütern (GWG) und sonstige Einzahlungen | 530,00 | 800,00 | -270,00 |
| 312 | Einzahlungen aus Transfers | 0,00 | 0,00 | 0,00 |
| 3121 | Transferzahlungen von Trägern des öffentlichen Rechts | | | |
| 3122 | Transferzahlungen von Beteiligten | | | |
| 3123 | Transferzahlungen von Unternehmen (inkl. Finanzunternehmen) | | | |
| 3124 | Transferzahlungen von Haushalten und Organisationen ohne Erwerbscharakter | | | |
| 3125 | Transferzahlungen vom Ausland | | | |
| 3126 | Investitions- und Tilgungszuschüsse zwischen Unternehmungen und Betrieben der Gebietskörperschaft und der Gebietskörperschaft | | | |
| 313 | Einzahlungen aus Finanzerträgen | 0,00 | 0,00 | 0,00 |
| 3131 | Einzahlungen aus Zinserträgen | | | |
| 3132 | Einzahlungen aus Zinsen aus derivativen Finanzinstrumenten mit und ohne Grundgeschäft | | | |
| 3133 | Einzahlungen aus Gewinnentnahmen von marktbestimmten Betrieben | | | |
| 3134 | Sonstige Einzahlungen aus Finanzerträgen | | | |
| 3135 | Einzahlungen aus Dividenden/Gewinnausschüttungen | | | |
| 31 | Summe Einzahlungen operative Gebarung | 530,00 | 900,00 | -370,00 |
| 321 | Auszahlungen aus Personalaufwand | 0,00 | 0,00 | 0,00 |
| 3211 | Auszahlungen für Personalaufwand (Bezüge, Nebengebühren, und Mehrleistungsvergütungen) | | | |
| 3212 | Auszahlungen für gesetzliche und freiwillige Sozialaufwendungen | | | |
| 3213 | Auszahlungen aus sonstigem Personalaufwand | | | |
| 322 | Auszahlungen aus Sachaufwand | 4 660,92 | 6 700,00 | -2 039,08 |
| 3221 | Auszahlungen für Gebrauchs- und Verbrauchsgüter, Handelswaren | | | |
| 3222 | Auszahlungen für Verwaltungs- und Betriebsaufwand | | | |
| 3223 | Auszahlungen für Leasing- und Mietaufwand | | | |
| 3224 | Auszahlungen für Instandhaltung | | | |
| 3225 | Sonstige Auszahlungen aus Sachaufwand | 4 660,92 | 6 700,00 | -2 039,08 |
| 3226 | Auszahlungen aus der Inanspruchnahme von Haftungen | | | |
| 323 | Auszahlungen aus Transfers | 347 712,36 | 351 000,00 | -3 287,64 |
| 3231 | Transferzahlungen an Träger des öffentlichen Rechts | 347 712,36 | 351 000,00 | -3 287,64 |

Gesundheit (Gruppe 5)

| MVAG | Mittelverwendungs- und aufbringungsgruppen (1. und 2. Ebene) | RA 2024 | VA 2024 | RA - VA |
|------------|---|--------------------|--------------------|------------------|
| 3232 | Transferzahlungen an Beteiligungen | | | |
| 3233 | Transferzahlungen an Unternehmen (inkl. Finanzunternehmen) | | | |
| 3234 | Transferzahlungen an Haushalte und Organisationen ohne Erwerbscharakter | | | |
| 3235 | Transferzahlungen an das Ausland | | | |
| 3236 | Investitions- und Tilgungszuschüsse zwischen Unternehmungen und Betrieben der Gebietskörperschaft und der Gebietskörperschaft | | | |
| 324 | Auszahlungen aus Finanzaufwand | 0,00 | 0,00 | 0,00 |
| 3241 | Auszahlungen für Zinsen | | | |
| 3242 | Auszahlungen für Zinsen aus derivativen Finanzinstrumenten mit und ohne Grundgeschäft | | | |
| 3243 | Auszahlungen aus Gewinnentnahmen von marktbestimmten Betrieben | | | |
| 3244 | Sonstige Auszahlungen aus Finanzaufwendungen | | | |
| 32 | Summe Auszahlungen operative Gebarung | 352 373,28 | 357 700,00 | -5 326,72 |
| SA1 | Saldo (1) Geldfluss aus der operativen Gebarung (31 – 32) | -351 843,28 | -356 800,00 | 4 956,72 |
| 331 | Einzahlungen aus der Investitionstätigkeit | 0,00 | 0,00 | 0,00 |
| 3311 | Einzahlungen aus der Veräußerung von immateriellem Vermögen | | | |
| 3312 | Einzahlungen aus der Veräußerung von Grundstücken und Grundstückeinrichtungen | | | |
| 3313 | Einzahlungen aus der Veräußerung von Gebäuden und Bauten | | | |
| 3314 | Einzahlungen aus der Veräußerung von technischen Anlagen, Fahrzeugen und Maschinen | | | |
| 3315 | Einzahlungen aus der Veräußerung von Amts-, Betriebs- und Geschäftsausstattung | | | |
| 3316 | Einzahlungen aus der Veräußerung von Kulturgütern | | | |
| 3317 | Einzahlungen aus der Veräußerung von Beteiligungen | | | |
| 3318 | Einzahlungen aus der Veräußerung von kofinanzierten Schutzbauten | | | |
| 332 | Einzahlungen aus der Rückzahlung von Darlehen sowie gewährten Vorschüssen | 0,00 | 0,00 | 0,00 |
| 3321 | Einzahlungen aus Darlehen an Träger des öffentlichen Rechts | | | |
| 3322 | Einzahlungen aus Darlehen an Beteiligungen | | | |
| 3323 | Einzahlungen aus Darlehen an Unternehmen und Haushalte | | | |
| 3325 | Einzahlungen aus Vorschüssen und Anzahlungen | | | |
| 333 | Einzahlungen aus Kapitaltransfers | 0,00 | 7 500,00 | -7 500,00 |
| 3331 | Kapitaltransferzahlungen von Trägern des öffentlichen Rechts | | 7 500,00 | -7 500,00 |
| 3332 | Kapitaltransferzahlungen von Beteiligungen | | | |
| 3333 | Kapitaltransferzahlungen von Unternehmen | | | |
| 3334 | Kapitaltransferzahlungen von Haushalten und Organisationen ohne Erwerbscharakter | | | |
| 3335 | Kapitaltransferzahlungen vom Ausland | | | |

Gesundheit (Gruppe 5)

| MVAG | Mittelverwendungs- und aufbringungsgruppen (1. und 2. Ebene) | RA 2024 | VA 2024 | RA - VA |
|------------|--|--------------------|--------------------|-------------------|
| 33 | Summe Einzahlungen investive Gebarung | 0,00 | 7 500,00 | -7 500,00 |
| 341 | Auszahlungen aus der Investitionstätigkeit | 3 729,92 | 15 000,00 | -11 270,08 |
| 3411 | Auszahlungen für den Erwerb von immateriellem Vermögen | | | |
| 3412 | Auszahlungen für den Erwerb von Grundstücken und Grundstückseinrichtungen | | | |
| 3413 | Auszahlungen für den Erwerb von Gebäuden und Bauten | | | |
| 3414 | Auszahlungen für den Erwerb von technischen Anlagen, Fahrzeugen und Maschinen | | | |
| 3415 | Auszahlungen für den Erwerb von Amts-, Betriebs- und Geschäftsausstattung | 3 729,92 | 15 000,00 | -11 270,08 |
| 3416 | Auszahlungen für den Erwerb von Kulturgütern | | | |
| 3417 | Auszahlungen für den Erwerb von Beteiligungen | | | |
| 3418 | Auszahlungen für den Erwerb von kofinanzierten Schutzbauten | | | |
| 342 | Auszahlungen aus der Gewährung von Darlehen sowie gewährten Vorschüssen | 0,00 | 0,00 | 0,00 |
| 3421 | Auszahlungen von Darlehen an Träger des öffentlichen Rechts | | | |
| 3422 | Auszahlungen von Darlehen an Beteiligungen | | | |
| 3423 | Auszahlungen von Darlehen an Unternehmen und Haushalte | | | |
| 3425 | Auszahlungen von Vorschüssen und Anzahlungen | | | |
| 343 | Auszahlungen aus Kapitaltransfers | 0,00 | 0,00 | 0,00 |
| 3431 | Kapitaltransferzahlungen an Träger des öffentlichen Rechts | | | |
| 3432 | Kapitaltransferzahlungen an Beteiligungen | | | |
| 3433 | Kapitaltransferzahlungen an Unternehmen (Finanzunternehmen) | | | |
| 3434 | Kapitaltransferzahlungen an Haushalte und Organisationen ohne Erwerbscharakter | | | |
| 3435 | Kapitaltransferzahlungen an das Ausland | | | |
| 34 | Summe Auszahlungen investive Gebarung | 3 729,92 | 15 000,00 | -11 270,08 |
| SA2 | Saldo (2) Geldfluss aus der investiven Gebarung (33 – 34) | -3 729,92 | -7 500,00 | 3 770,08 |
| SA3 | Saldo (3) Nettofinanzierungssaldo (Saldo 1 + Saldo 2) | -355 573,20 | -364 300,00 | 8 726,80 |
| 351 | Einzahlungen aus der Aufnahme von Finanzschulden | 0,00 | 0,00 | 0,00 |
| 3511 | Einzahlungen aus empfangenen Darlehen von öffentlichen Körperschaften und Rechtsträgern | | | |
| 3512 | Einzahlungen aus empfangenen Darlehen von Beteiligungen | | | |
| 3513 | Einzahlungen aus empfangenen Darlehen von Unternehmen und privaten Haushalten | | | |
| 3514 | Einzahlungen aus Finanzschulden (Finanzunternehmen) | | | |
| 3515 | Einzahlungen aus Aufnahmen von Leasingverbindlichkeiten | | | |
| 353 | Einzahlungen infolge eines Kapitaltausches bei derivativen Finanzinstrumenten mit Grundgeschäft | 0,00 | 0,00 | 0,00 |
| 3530 | Einzahlungen infolge eines Kapitaltausches bei derivativen Finanzinstrumenten mit Grundgeschäft | | | |

Gesundheit (Gruppe 5)

| MVAG | Mittelverwendungs- und aufbringungsgruppen (1. und 2. Ebene) | RA 2024 | VA 2024 | RA - VA |
|------------|--|--------------------|--------------------|-----------------|
| 355 | Einzahlungen aus dem Abgang von Finanzinstrumenten | 0,00 | 0,00 | 0,00 |
| 3550 | Einzahlungen aus dem Abgang von Finanzinstrumenten | | | |
| 35 | Summe Einzahlungen aus der Finanzierungstätigkeit | 0,00 | 0,00 | 0,00 |
| 361 | Auszahlungen aus der Tilgung von Finanzschulden | 0,00 | 0,00 | 0,00 |
| 3611 | Auszahlungen aus empfangenen Darlehen von öffentlichen Körperschaften und Rechtsträgern | | | |
| 3612 | Auszahlungen aus empfangenen Darlehen von Beteiligungen | | | |
| 3613 | Auszahlungen aus empfangenen Darlehen von Unternehmen und privaten Haushalten | | | |
| 3614 | Auszahlungen aus Finanzschulden | | | |
| 3615 | Auszahlungen aus Rückzahlungen von Leasingverbindlichkeiten | | | |
| 363 | Auszahlungen infolge eines Kapitaltausches bei derivativen Finanzinstrumenten mit Grundgeschäft | 0,00 | 0,00 | 0,00 |
| 3630 | Auszahlungen infolge eines Kapitaltausches bei derivativen Finanzinstrumenten mit Grundgeschäft | | | |
| 365 | Auszahlungen für den Erwerb von Finanzinstrumenten | 0,00 | 0,00 | 0,00 |
| 3650 | Auszahlungen für den Erwerb von Finanzinstrumenten | | | |
| 36 | Summe Auszahlungen aus der Finanzierungstätigkeit | 0,00 | 0,00 | 0,00 |
| SA4 | Saldo (4) Geldfluss aus der Finanzierungstätigkeit (35 – 36) | 0,00 | 0,00 | 0,00 |
| SA5 | Saldo (5) Geldfluss aus der voranschlagswirksamen Gebarung (Saldo 3 + Saldo 4) | -355 573,20 | -364 300,00 | 8 726,80 |

Straßen- und Wasserbau, Verkehr (Gruppe 6)

| MVAG | Mittelverwendungs- und aufbringungsgruppen (1. und 2. Ebene) | RA 2024 | VA 2024 | RA - VA |
|------------|---|-------------------|-------------------|------------------|
| 311 | Einzahlungen aus operativer Verwaltungstätigkeit | 65,02 | 400,00 | -334,98 |
| 3111 | Einzahlungen aus eigenen Abgaben | | | |
| 3112 | Einzahlungen aus Ertragsanteilen | | | |
| 3113 | Einzahlungen aus Gebühren | | | |
| 3114 | Einzahlungen aus Leistungen | | | |
| 3115 | Einzahlungen aus Besitz und wirtschaftlicher Tätigkeit | | | |
| 3116 | Einzahlungen aus Veräußerung von geringwertigen Wirtschaftsgütern (GWG) und sonstige Einzahlungen | 65,02 | 400,00 | -334,98 |
| 312 | Einzahlungen aus Transfers | 192 024,93 | 192 300,00 | -275,07 |
| 3121 | Transferzahlungen von Trägern des öffentlichen Rechts | 191 744,93 | 191 800,00 | -55,07 |
| 3122 | Transferzahlungen von Beteiligten | | | |
| 3123 | Transferzahlungen von Unternehmen (inkl. Finanzunternehmen) | | | |
| 3124 | Transferzahlungen von Haushalten und Organisationen ohne Erwerbscharakter | 280,00 | 500,00 | -220,00 |
| 3125 | Transferzahlungen vom Ausland | | | |
| 3126 | Investitions- und Tilgungszuschüsse zwischen Unternehmungen und Betrieben der Gebietskörperschaft und der Gebietskörperschaft | | | |
| 313 | Einzahlungen aus Finanzerträgen | 2 470,74 | 2 400,00 | 70,74 |
| 3131 | Einzahlungen aus Zinserträgen | 2 470,74 | 2 400,00 | 70,74 |
| 3132 | Einzahlungen aus Zinsen aus derivativen Finanzinstrumenten mit und ohne Grundgeschäft | | | |
| 3133 | Einzahlungen aus Gewinnentnahmen von marktbestimmten Betrieben | | | |
| 3134 | Sonstige Einzahlungen aus Finanzerträgen | | | |
| 3135 | Einzahlungen aus Dividenden/Gewinnausschüttungen | | | |
| 31 | Summe Einzahlungen operative Gebarung | 194 560,69 | 195 100,00 | -539,31 |
| 321 | Auszahlungen aus Personalaufwand | 0,00 | 0,00 | 0,00 |
| 3211 | Auszahlungen für Personalaufwand (Bezüge, Nebengebühren, und Mehrleistungsvergütungen) | | | |
| 3212 | Auszahlungen für gesetzliche und freiwillige Sozialaufwendungen | | | |
| 3213 | Auszahlungen aus sonstigem Personalaufwand | | | |
| 322 | Auszahlungen aus Sachaufwand | 42 044,40 | 28 300,00 | 13 744,40 |
| 3221 | Auszahlungen für Gebrauchs- und Verbrauchsgüter, Handelswaren | | 200,00 | -200,00 |
| 3222 | Auszahlungen für Verwaltungs- und Betriebsaufwand | | | |
| 3223 | Auszahlungen für Leasing- und Mietaufwand | 150,00 | 200,00 | -50,00 |
| 3224 | Auszahlungen für Instandhaltung | 37 787,70 | 23 700,00 | 14 087,70 |
| 3225 | Sonstige Auszahlungen aus Sachaufwand | 4 106,70 | 4 200,00 | -93,30 |
| 3226 | Auszahlungen aus der Inanspruchnahme von Haftungen | | | |
| 323 | Auszahlungen aus Transfers | 15 108,40 | 15 200,00 | -91,60 |
| 3231 | Transferzahlungen an Träger des öffentlichen Rechts | 15 108,40 | 15 200,00 | -91,60 |

Straßen- und Wasserbau, Verkehr (Gruppe 6)

| MVAG | Mittelverwendungs- und aufbringungsgruppen (1. und 2. Ebene) | RA 2024 | VA 2024 | RA - VA |
|------------|---|-------------------|-------------------|-------------------|
| 3232 | Transferzahlungen an Beteiligungen | | | |
| 3233 | Transferzahlungen an Unternehmen (inkl. Finanzunternehmen) | | | |
| 3234 | Transferzahlungen an Haushalte und Organisationen ohne Erwerbscharakter | | | |
| 3235 | Transferzahlungen an das Ausland | | | |
| 3236 | Investitions- und Tilgungszuschüsse zwischen Unternehmungen und Betrieben der Gebietskörperschaft und der Gebietskörperschaft | | | |
| 324 | Auszahlungen aus Finanzaufwand | 0,00 | 100,00 | -100,00 |
| 3241 | Auszahlungen für Zinsen | | | |
| 3242 | Auszahlungen für Zinsen aus derivativen Finanzinstrumenten mit und ohne Grundgeschäft | | | |
| 3243 | Auszahlungen aus Gewinnentnahmen von marktbestimmten Betrieben | | | |
| 3244 | Sonstige Auszahlungen aus Finanzaufwendungen | | 100,00 | -100,00 |
| 32 | Summe Auszahlungen operative Gebarung | 57 152,80 | 43 600,00 | 13 552,80 |
| SA1 | Saldo (1) Geldfluss aus der operativen Gebarung (31 – 32) | 137 407,89 | 151 500,00 | -14 092,11 |
| 331 | Einzahlungen aus der Investitionstätigkeit | 0,00 | 0,00 | 0,00 |
| 3311 | Einzahlungen aus der Veräußerung von immateriellem Vermögen | | | |
| 3312 | Einzahlungen aus der Veräußerung von Grundstücken und Grundstückeinrichtungen | | | |
| 3313 | Einzahlungen aus der Veräußerung von Gebäuden und Bauten | | | |
| 3314 | Einzahlungen aus der Veräußerung von technischen Anlagen, Fahrzeugen und Maschinen | | | |
| 3315 | Einzahlungen aus der Veräußerung von Amts-, Betriebs- und Geschäftsausstattung | | | |
| 3316 | Einzahlungen aus der Veräußerung von Kulturgütern | | | |
| 3317 | Einzahlungen aus der Veräußerung von Beteiligungen | | | |
| 3318 | Einzahlungen aus der Veräußerung von kofinanzierten Schutzbauten | | | |
| 332 | Einzahlungen aus der Rückzahlung von Darlehen sowie gewährten Vorschüssen | 0,00 | 0,00 | 0,00 |
| 3321 | Einzahlungen aus Darlehen an Träger des öffentlichen Rechts | | | |
| 3322 | Einzahlungen aus Darlehen an Beteiligungen | | | |
| 3323 | Einzahlungen aus Darlehen an Unternehmen und Haushalte | | | |
| 3325 | Einzahlungen aus Vorschüssen und Anzahlungen | | | |
| 333 | Einzahlungen aus Kapitaltransfers | 4 570,00 | 70 000,00 | -65 430,00 |
| 3331 | Kapitaltransferzahlungen von Trägern des öffentlichen Rechts | 4 570,00 | 70 000,00 | -65 430,00 |
| 3332 | Kapitaltransferzahlungen von Beteiligungen | | | |
| 3333 | Kapitaltransferzahlungen von Unternehmen | | | |
| 3334 | Kapitaltransferzahlungen von Haushalten und Organisationen ohne Erwerbscharakter | | | |
| 3335 | Kapitaltransferzahlungen vom Ausland | | | |

Straßen- und Wasserbau, Verkehr (Gruppe 6)

| MVAG | Mittelverwendungs- und aufbringungsgruppen (1. und 2. Ebene) | RA 2024 | VA 2024 | RA - VA |
|------------|--|--------------------|--------------------|-------------------|
| 33 | Summe Einzahlungen investive Gebarung | 4 570,00 | 70 000,00 | -65 430,00 |
| 341 | Auszahlungen aus der Investitionstätigkeit | 136 880,78 | 229 000,00 | -92 119,22 |
| 3411 | Auszahlungen für den Erwerb von immateriellem Vermögen | | | |
| 3412 | Auszahlungen für den Erwerb von Grundstücken und Grundstückseinrichtungen | 136 880,78 | 229 000,00 | -92 119,22 |
| 3413 | Auszahlungen für den Erwerb von Gebäuden und Bauten | | | |
| 3414 | Auszahlungen für den Erwerb von technischen Anlagen, Fahrzeugen und Maschinen | | | |
| 3415 | Auszahlungen für den Erwerb von Amts-, Betriebs- und Geschäftsausstattung | | | |
| 3416 | Auszahlungen für den Erwerb von Kulturgütern | | | |
| 3417 | Auszahlungen für den Erwerb von Beteiligungen | | | |
| 3418 | Auszahlungen für den Erwerb von kofinanzierten Schutzbauten | | | |
| 342 | Auszahlungen aus der Gewährung von Darlehen sowie gewährten Vorschüssen | 0,00 | 0,00 | 0,00 |
| 3421 | Auszahlungen von Darlehen an Träger des öffentlichen Rechts | | | |
| 3422 | Auszahlungen von Darlehen an Beteiligungen | | | |
| 3423 | Auszahlungen von Darlehen an Unternehmen und Haushalte | | | |
| 3425 | Auszahlungen von Vorschüssen und Anzahlungen | | | |
| 343 | Auszahlungen aus Kapitaltransfers | 0,00 | 0,00 | 0,00 |
| 3431 | Kapitaltransferzahlungen an Träger des öffentlichen Rechts | | | |
| 3432 | Kapitaltransferzahlungen an Beteiligungen | | | |
| 3433 | Kapitaltransferzahlungen an Unternehmen (Finanzunternehmen) | | | |
| 3434 | Kapitaltransferzahlungen an Haushalte und Organisationen ohne Erwerbscharakter | | | |
| 3435 | Kapitaltransferzahlungen an das Ausland | | | |
| 34 | Summe Auszahlungen investive Gebarung | 136 880,78 | 229 000,00 | -92 119,22 |
| SA2 | Saldo (2) Geldfluss aus der investiven Gebarung (33 – 34) | -132 310,78 | -159 000,00 | 26 689,22 |
| SA3 | Saldo (3) Nettofinanzierungssaldo (Saldo 1 + Saldo 2) | 5 097,11 | -7 500,00 | 12 597,11 |
| 351 | Einzahlungen aus der Aufnahme von Finanzschulden | 0,00 | 0,00 | 0,00 |
| 3511 | Einzahlungen aus empfangenen Darlehen von öffentlichen Körperschaften und Rechtsträgern | | | |
| 3512 | Einzahlungen aus empfangenen Darlehen von Beteiligungen | | | |
| 3513 | Einzahlungen aus empfangenen Darlehen von Unternehmen und privaten Haushalten | | | |
| 3514 | Einzahlungen aus Finanzschulden (Finanzunternehmen) | | | |
| 3515 | Einzahlungen aus Aufnahmen von Leasingverbindlichkeiten | | | |
| 353 | Einzahlungen infolge eines Kapitaltausches bei derivativen Finanzinstrumenten mit Grundgeschäft | 0,00 | 0,00 | 0,00 |
| 3530 | Einzahlungen infolge eines Kapitaltausches bei derivativen Finanzinstrumenten mit Grundgeschäft | | | |

Straßen- und Wasserbau, Verkehr (Gruppe 6)

| MVAG | Mittelverwendungs- und aufbringungsgruppen (1. und 2. Ebene) | RA 2024 | VA 2024 | RA - VA |
|------------|--|-----------------|------------------|------------------|
| 355 | Einzahlungen aus dem Abgang von Finanzinstrumenten | 0,00 | 0,00 | 0,00 |
| 3550 | Einzahlungen aus dem Abgang von Finanzinstrumenten | | | |
| 35 | Summe Einzahlungen aus der Finanzierungstätigkeit | 0,00 | 0,00 | 0,00 |
| 361 | Auszahlungen aus der Tilgung von Finanzschulden | 0,00 | 0,00 | 0,00 |
| 3611 | Auszahlungen aus empfangenen Darlehen von öffentlichen Körperschaften und Rechtsträgern | | | |
| 3612 | Auszahlungen aus empfangenen Darlehen von Beteiligungen | | | |
| 3613 | Auszahlungen aus empfangenen Darlehen von Unternehmen und privaten Haushalten | | | |
| 3614 | Auszahlungen aus Finanzschulden | | | |
| 3615 | Auszahlungen aus Rückzahlungen von Leasingverbindlichkeiten | | | |
| 363 | Auszahlungen infolge eines Kapitaltausches bei derivativen Finanzinstrumenten mit Grundgeschäft | 0,00 | 0,00 | 0,00 |
| 3630 | Auszahlungen infolge eines Kapitaltausches bei derivativen Finanzinstrumenten mit Grundgeschäft | | | |
| 365 | Auszahlungen für den Erwerb von Finanzinstrumenten | 0,00 | 0,00 | 0,00 |
| 3650 | Auszahlungen für den Erwerb von Finanzinstrumenten | | | |
| 36 | Summe Auszahlungen aus der Finanzierungstätigkeit | 0,00 | 0,00 | 0,00 |
| SA4 | Saldo (4) Geldfluss aus der Finanzierungstätigkeit (35 – 36) | 0,00 | 0,00 | 0,00 |
| SA5 | Saldo (5) Geldfluss aus der voranschlagswirksamen Gebarung (Saldo 3 + Saldo 4) | 5 097,11 | -7 500,00 | 12 597,11 |

Wirtschaftsförderung (Gruppe 7)

| MVAG | Mittelverwendungs- und aufbringungsgruppen (1. und 2. Ebene) | RA 2024 | VA 2024 | RA - VA |
|------------|---|-----------------|-----------------|----------------|
| 311 | Einzahlungen aus operativer Verwaltungstätigkeit | 0,00 | 500,00 | -500,00 |
| 3111 | Einzahlungen aus eigenen Abgaben | | | |
| 3112 | Einzahlungen aus Ertragsanteilen | | | |
| 3113 | Einzahlungen aus Gebühren | | | |
| 3114 | Einzahlungen aus Leistungen | | | |
| 3115 | Einzahlungen aus Besitz und wirtschaftlicher Tätigkeit | | | |
| 3116 | Einzahlungen aus Veräußerung von geringwertigen Wirtschaftsgütern (GWG) und sonstige Einzahlungen | | 500,00 | -500,00 |
| 312 | Einzahlungen aus Transfers | 4 500,00 | 4 500,00 | 0,00 |
| 3121 | Transferzahlungen von Trägern des öffentlichen Rechts | 4 500,00 | 4 500,00 | |
| 3122 | Transferzahlungen von Beteiligten | | | |
| 3123 | Transferzahlungen von Unternehmen (inkl. Finanzunternehmen) | | | |
| 3124 | Transferzahlungen von Haushalten und Organisationen ohne Erwerbscharakter | | | |
| 3125 | Transferzahlungen vom Ausland | | | |
| 3126 | Investitions- und Tilgungszuschüsse zwischen Unternehmungen und Betrieben der Gebietskörperschaft und der Gebietskörperschaft | | | |
| 313 | Einzahlungen aus Finanzerträgen | 0,00 | 0,00 | 0,00 |
| 3131 | Einzahlungen aus Zinserträgen | | | |
| 3132 | Einzahlungen aus Zinsen aus derivativen Finanzinstrumenten mit und ohne Grundgeschäft | | | |
| 3133 | Einzahlungen aus Gewinnentnahmen von marktbestimmten Betrieben | | | |
| 3134 | Sonstige Einzahlungen aus Finanzerträgen | | | |
| 3135 | Einzahlungen aus Dividenden/Gewinnausschüttungen | | | |
| 31 | Summe Einzahlungen operative Gebarung | 4 500,00 | 5 000,00 | -500,00 |
| 321 | Auszahlungen aus Personalaufwand | 0,00 | 0,00 | 0,00 |
| 3211 | Auszahlungen für Personalaufwand (Bezüge, Nebengebühren, und Mehrleistungsvergütungen) | | | |
| 3212 | Auszahlungen für gesetzliche und freiwillige Sozialaufwendungen | | | |
| 3213 | Auszahlungen aus sonstigem Personalaufwand | | | |
| 322 | Auszahlungen aus Sachaufwand | 1 454,94 | 1 500,00 | -45,06 |
| 3221 | Auszahlungen für Gebrauchs- und Verbrauchsgüter, Handelswaren | | | |
| 3222 | Auszahlungen für Verwaltungs- und Betriebsaufwand | | | |
| 3223 | Auszahlungen für Leasing- und Mietaufwand | | | |
| 3224 | Auszahlungen für Instandhaltung | | | |
| 3225 | Sonstige Auszahlungen aus Sachaufwand | 1 454,94 | 1 500,00 | -45,06 |
| 3226 | Auszahlungen aus der Inanspruchnahme von Haftungen | | | |
| 323 | Auszahlungen aus Transfers | 5 310,00 | 6 200,00 | -890,00 |
| 3231 | Transferzahlungen an Träger des öffentlichen Rechts | | | |

Wirtschaftsförderung (Gruppe 7)

| MVAG | Mittelverwendungs- und aufbringungsgruppen (1. und 2. Ebene) | RA 2024 | VA 2024 | RA - VA |
|------------|---|------------------|------------------|----------------|
| 3232 | Transferzahlungen an Beteiligungen | | | |
| 3233 | Transferzahlungen an Unternehmen (inkl. Finanzunternehmen) | | | |
| 3234 | Transferzahlungen an Haushalte und Organisationen ohne Erwerbscharakter | 5 310,00 | 6 200,00 | -890,00 |
| 3235 | Transferzahlungen an das Ausland | | | |
| 3236 | Investitions- und Tilgungszuschüsse zwischen Unternehmungen und Betrieben der Gebietskörperschaft und der Gebietskörperschaft | | | |
| 324 | Auszahlungen aus Finanzaufwand | 0,00 | 0,00 | 0,00 |
| 3241 | Auszahlungen für Zinsen | | | |
| 3242 | Auszahlungen für Zinsen aus derivativen Finanzinstrumenten mit und ohne Grundgeschäft | | | |
| 3243 | Auszahlungen aus Gewinnentnahmen von marktbestimmten Betrieben | | | |
| 3244 | Sonstige Auszahlungen aus Finanzaufwendungen | | | |
| 32 | Summe Auszahlungen operative Gebarung | 6 764,94 | 7 700,00 | -935,06 |
| SA1 | Saldo (1) Geldfluss aus der operativen Gebarung (31 – 32) | -2 264,94 | -2 700,00 | 435,06 |
| 331 | Einzahlungen aus der Investitionstätigkeit | 0,00 | 0,00 | 0,00 |
| 3311 | Einzahlungen aus der Veräußerung von immateriellem Vermögen | | | |
| 3312 | Einzahlungen aus der Veräußerung von Grundstücken und Grundstückeinrichtungen | | | |
| 3313 | Einzahlungen aus der Veräußerung von Gebäuden und Bauten | | | |
| 3314 | Einzahlungen aus der Veräußerung von technischen Anlagen, Fahrzeugen und Maschinen | | | |
| 3315 | Einzahlungen aus der Veräußerung von Amts-, Betriebs- und Geschäftsausstattung | | | |
| 3316 | Einzahlungen aus der Veräußerung von Kulturgütern | | | |
| 3317 | Einzahlungen aus der Veräußerung von Beteiligungen | | | |
| 3318 | Einzahlungen aus der Veräußerung von kofinanzierten Schutzbauten | | | |
| 332 | Einzahlungen aus der Rückzahlung von Darlehen sowie gewährten Vorschüssen | 0,00 | 0,00 | 0,00 |
| 3321 | Einzahlungen aus Darlehen an Träger des öffentlichen Rechts | | | |
| 3322 | Einzahlungen aus Darlehen an Beteiligungen | | | |
| 3323 | Einzahlungen aus Darlehen an Unternehmen und Haushalte | | | |
| 3325 | Einzahlungen aus Vorschüssen und Anzahlungen | | | |
| 333 | Einzahlungen aus Kapitaltransfers | 4 500,00 | 4 500,00 | 0,00 |
| 3331 | Kapitaltransferzahlungen von Trägern des öffentlichen Rechts | 4 500,00 | 4 500,00 | |
| 3332 | Kapitaltransferzahlungen von Beteiligungen | | | |
| 3333 | Kapitaltransferzahlungen von Unternehmen | | | |
| 3334 | Kapitaltransferzahlungen von Haushalten und Organisationen ohne Erwerbscharakter | | | |
| 3335 | Kapitaltransferzahlungen vom Ausland | | | |

Wirtschaftsförderung (Gruppe 7)

| MVAG | Mittelverwendungs- und aufbringungsgruppen (1. und 2. Ebene) | RA 2024 | VA 2024 | RA - VA |
|------------|--|-------------------|-------------------|----------------|
| 33 | Summe Einzahlungen investive Gebarung | 4 500,00 | 4 500,00 | 0,00 |
| 341 | Auszahlungen aus der Investitionstätigkeit | 18 433,27 | 18 000,00 | 433,27 |
| 3411 | Auszahlungen für den Erwerb von immateriellem Vermögen | | | |
| 3412 | Auszahlungen für den Erwerb von Grundstücken und Grundstückseinrichtungen | 18 433,27 | 18 000,00 | 433,27 |
| 3413 | Auszahlungen für den Erwerb von Gebäuden und Bauten | | | |
| 3414 | Auszahlungen für den Erwerb von technischen Anlagen, Fahrzeugen und Maschinen | | | |
| 3415 | Auszahlungen für den Erwerb von Amts-, Betriebs- und Geschäftsausstattung | | | |
| 3416 | Auszahlungen für den Erwerb von Kulturgütern | | | |
| 3417 | Auszahlungen für den Erwerb von Beteiligungen | | | |
| 3418 | Auszahlungen für den Erwerb von kofinanzierten Schutzbauten | | | |
| 342 | Auszahlungen aus der Gewährung von Darlehen sowie gewährten Vorschüssen | 0,00 | 0,00 | 0,00 |
| 3421 | Auszahlungen von Darlehen an Träger des öffentlichen Rechts | | | |
| 3422 | Auszahlungen von Darlehen an Beteiligungen | | | |
| 3423 | Auszahlungen von Darlehen an Unternehmen und Haushalte | | | |
| 3425 | Auszahlungen von Vorschüssen und Anzahlungen | | | |
| 343 | Auszahlungen aus Kapitaltransfers | 0,00 | 0,00 | 0,00 |
| 3431 | Kapitaltransferzahlungen an Träger des öffentlichen Rechts | | | |
| 3432 | Kapitaltransferzahlungen an Beteiligungen | | | |
| 3433 | Kapitaltransferzahlungen an Unternehmen (Finanzunternehmen) | | | |
| 3434 | Kapitaltransferzahlungen an Haushalte und Organisationen ohne Erwerbscharakter | | | |
| 3435 | Kapitaltransferzahlungen an das Ausland | | | |
| 34 | Summe Auszahlungen investive Gebarung | 18 433,27 | 18 000,00 | 433,27 |
| SA2 | Saldo (2) Geldfluss aus der investiven Gebarung (33 – 34) | -13 933,27 | -13 500,00 | -433,27 |
| SA3 | Saldo (3) Nettofinanzierungssaldo (Saldo 1 + Saldo 2) | -16 198,21 | -16 200,00 | 1,79 |
| 351 | Einzahlungen aus der Aufnahme von Finanzschulden | 0,00 | 0,00 | 0,00 |
| 3511 | Einzahlungen aus empfangenen Darlehen von öffentlichen Körperschaften und Rechtsträgern | | | |
| 3512 | Einzahlungen aus empfangenen Darlehen von Beteiligungen | | | |
| 3513 | Einzahlungen aus empfangenen Darlehen von Unternehmen und privaten Haushalten | | | |
| 3514 | Einzahlungen aus Finanzschulden (Finanzunternehmen) | | | |
| 3515 | Einzahlungen aus Aufnahmen von Leasingverbindlichkeiten | | | |
| 353 | Einzahlungen infolge eines Kapitaltausches bei derivativen Finanzinstrumenten mit Grundgeschäft | 0,00 | 0,00 | 0,00 |
| 3530 | Einzahlungen infolge eines Kapitaltausches bei derivativen Finanzinstrumenten mit Grundgeschäft | | | |

Wirtschaftsförderung (Gruppe 7)

| MVAG | Mittelverwendungs- und aufbringungsgruppen (1. und 2. Ebene) | RA 2024 | VA 2024 | RA - VA |
|------------|--|-------------------|-------------------|-------------|
| 355 | Einzahlungen aus dem Abgang von Finanzinstrumenten | 0,00 | 0,00 | 0,00 |
| 3550 | Einzahlungen aus dem Abgang von Finanzinstrumenten | | | |
| 35 | Summe Einzahlungen aus der Finanzierungstätigkeit | 0,00 | 0,00 | 0,00 |
| 361 | Auszahlungen aus der Tilgung von Finanzschulden | 0,00 | 0,00 | 0,00 |
| 3611 | Auszahlungen aus empfangenen Darlehen von öffentlichen Körperschaften und Rechtsträgern | | | |
| 3612 | Auszahlungen aus empfangenen Darlehen von Beteiligungen | | | |
| 3613 | Auszahlungen aus empfangenen Darlehen von Unternehmen und privaten Haushalten | | | |
| 3614 | Auszahlungen aus Finanzschulden | | | |
| 3615 | Auszahlungen aus Rückzahlungen von Leasingverbindlichkeiten | | | |
| 363 | Auszahlungen infolge eines Kapitaltausches bei derivativen Finanzinstrumenten mit Grundgeschäft | 0,00 | 0,00 | 0,00 |
| 3630 | Auszahlungen infolge eines Kapitaltausches bei derivativen Finanzinstrumenten mit Grundgeschäft | | | |
| 365 | Auszahlungen für den Erwerb von Finanzinstrumenten | 0,00 | 0,00 | 0,00 |
| 3650 | Auszahlungen für den Erwerb von Finanzinstrumenten | | | |
| 36 | Summe Auszahlungen aus der Finanzierungstätigkeit | 0,00 | 0,00 | 0,00 |
| SA4 | Saldo (4) Geldfluss aus der Finanzierungstätigkeit (35 – 36) | 0,00 | 0,00 | 0,00 |
| SA5 | Saldo (5) Geldfluss aus der voranschlagswirksamen Gebarung (Saldo 3 + Saldo 4) | -16 198,21 | -16 200,00 | 1,79 |

Dienstleistungen (Gruppe 8)

| MVAG | Mittelverwendungs- und aufbringungsgruppen (1. und 2. Ebene) | RA 2024 | VA 2024 | RA - VA |
|------------|---|-------------------|-------------------|-------------------|
| 311 | Einzahlungen aus operativer Verwaltungstätigkeit | 460 415,71 | 461 100,00 | -684,29 |
| 3111 | Einzahlungen aus eigenen Abgaben | | | |
| 3112 | Einzahlungen aus Ertragsanteilen | | | |
| 3113 | Einzahlungen aus Gebühren | 289 101,32 | 293 600,00 | -4 498,68 |
| 3114 | Einzahlungen aus Leistungen | 1 331,85 | 1 700,00 | -368,15 |
| 3115 | Einzahlungen aus Besitz und wirtschaftlicher Tätigkeit | 148 573,30 | 144 700,00 | 3 873,30 |
| 3116 | Einzahlungen aus Veräußerung von geringwertigen Wirtschaftsgütern (GWG) und sonstige Einzahlungen | 21 409,24 | 21 100,00 | 309,24 |
| 312 | Einzahlungen aus Transfers | 81 584,07 | 81 900,00 | -315,93 |
| 3121 | Transferzahlungen von Trägern des öffentlichen Rechts | 81 584,07 | 81 900,00 | -315,93 |
| 3122 | Transferzahlungen von Beteiligten | | | |
| 3123 | Transferzahlungen von Unternehmen (inkl. Finanzunternehmen) | | | |
| 3124 | Transferzahlungen von Haushalten und Organisationen ohne Erwerbscharakter | | | |
| 3125 | Transferzahlungen vom Ausland | | | |
| 3126 | Investitions- und Tilgungszuschüsse zwischen Unternehmungen und Betrieben der Gebietskörperschaft und der Gebietskörperschaft | | | |
| 313 | Einzahlungen aus Finanzerträgen | 9 701,34 | 9 000,00 | 701,34 |
| 3131 | Einzahlungen aus Zinserträgen | 9 701,34 | 9 000,00 | 701,34 |
| 3132 | Einzahlungen aus Zinsen aus derivativen Finanzinstrumenten mit und ohne Grundgeschäft | | | |
| 3133 | Einzahlungen aus Gewinnentnahmen von marktbestimmten Betrieben | | | |
| 3134 | Sonstige Einzahlungen aus Finanzerträgen | | | |
| 3135 | Einzahlungen aus Dividenden/Gewinnausschüttungen | | | |
| 31 | Summe Einzahlungen operative Gebarung | 551 701,12 | 552 000,00 | -298,88 |
| 321 | Auszahlungen aus Personalaufwand | 244 831,75 | 264 800,00 | -19 968,25 |
| 3211 | Auszahlungen für Personalaufwand (Bezüge, Nebengebühren, und Mehrleistungsvergütungen) | 196 742,48 | 207 000,00 | -10 257,52 |
| 3212 | Auszahlungen für gesetzliche und freiwillige Sozialaufwendungen | 48 089,27 | 57 800,00 | -9 710,73 |
| 3213 | Auszahlungen aus sonstigem Personalaufwand | | | |
| 322 | Auszahlungen aus Sachaufwand | 272 817,04 | 316 300,00 | -43 482,96 |
| 3221 | Auszahlungen für Gebrauchs- und Verbrauchsgüter, Handelswaren | 27 034,88 | 33 700,00 | -6 665,12 |
| 3222 | Auszahlungen für Verwaltungs- und Betriebsaufwand | 86 099,09 | 97 000,00 | -10 900,91 |
| 3223 | Auszahlungen für Leasing- und Mietaufwand | 4 226,11 | 4 300,00 | -73,89 |
| 3224 | Auszahlungen für Instandhaltung | 30 469,91 | 43 900,00 | -13 430,09 |
| 3225 | Sonstige Auszahlungen aus Sachaufwand | 124 987,05 | 137 400,00 | -12 412,95 |
| 3226 | Auszahlungen aus der Inanspruchnahme von Haftungen | | | |
| 323 | Auszahlungen aus Transfers | 87,94 | 500,00 | -412,06 |
| 3231 | Transferzahlungen an Träger des öffentlichen Rechts | | | |

Dienstleistungen (Gruppe 8)

| MVAG | Mittelverwendungs- und aufbringungsgruppen (1. und 2. Ebene) | RA 2024 | VA 2024 | RA - VA |
|------------|---|-------------------|-------------------|-------------------|
| 3232 | Transferzahlungen an Beteiligungen | | | |
| 3233 | Transferzahlungen an Unternehmen (inkl. Finanzunternehmen) | | | |
| 3234 | Transferzahlungen an Haushalte und Organisationen ohne Erwerbscharakter | 87,94 | 500,00 | -412,06 |
| 3235 | Transferzahlungen an das Ausland | | | |
| 3236 | Investitions- und Tilgungszuschüsse zwischen Unternehmungen und Betrieben der Gebietskörperschaft und der Gebietskörperschaft | | | |
| 324 | Auszahlungen aus Finanzaufwand | 3 995,39 | 3 400,00 | 595,39 |
| 3241 | Auszahlungen für Zinsen | 3 995,39 | 3 200,00 | 795,39 |
| 3242 | Auszahlungen für Zinsen aus derivativen Finanzinstrumenten mit und ohne Grundgeschäft | | | |
| 3243 | Auszahlungen aus Gewinnentnahmen von marktbestimmten Betrieben | | | |
| 3244 | Sonstige Auszahlungen aus Finanzaufwendungen | | 200,00 | -200,00 |
| 32 | Summe Auszahlungen operative Gebarung | 521 732,12 | 585 000,00 | -63 267,88 |
| SA1 | Saldo (1) Geldfluss aus der operativen Gebarung (31 – 32) | 29 969,00 | -33 000,00 | 62 969,00 |
| 331 | Einzahlungen aus der Investitionstätigkeit | 81 693,33 | 110 000,00 | -28 306,67 |
| 3311 | Einzahlungen aus der Veräußerung von immateriellem Vermögen | | | |
| 3312 | Einzahlungen aus der Veräußerung von Grundstücken und Grundstückeinrichtungen | 78 360,00 | 110 000,00 | -31 640,00 |
| 3313 | Einzahlungen aus der Veräußerung von Gebäuden und Bauten | | | |
| 3314 | Einzahlungen aus der Veräußerung von technischen Anlagen, Fahrzeugen und Maschinen | 3 333,33 | | 3 333,33 |
| 3315 | Einzahlungen aus der Veräußerung von Amts-, Betriebs- und Geschäftsausstattung | | | |
| 3316 | Einzahlungen aus der Veräußerung von Kulturgütern | | | |
| 3317 | Einzahlungen aus der Veräußerung von Beteiligungen | | | |
| 3318 | Einzahlungen aus der Veräußerung von kofinanzierten Schutzbauten | | | |
| 332 | Einzahlungen aus der Rückzahlung von Darlehen sowie gewährten Vorschüssen | 0,00 | 0,00 | 0,00 |
| 3321 | Einzahlungen aus Darlehen an Träger des öffentlichen Rechts | | | |
| 3322 | Einzahlungen aus Darlehen an Beteiligungen | | | |
| 3323 | Einzahlungen aus Darlehen an Unternehmen und Haushalte | | | |
| 3325 | Einzahlungen aus Vorschüssen und Anzahlungen | | | |
| 333 | Einzahlungen aus Kapitaltransfers | 28 030,50 | 34 100,00 | -6 069,50 |
| 3331 | Kapitaltransferzahlungen von Trägern des öffentlichen Rechts | 21 504,58 | 24 100,00 | -2 595,42 |
| 3332 | Kapitaltransferzahlungen von Beteiligungen | | | |
| 3333 | Kapitaltransferzahlungen von Unternehmen | | | |
| 3334 | Kapitaltransferzahlungen von Haushalten und Organisationen ohne Erwerbscharakter | 6 525,92 | 10 000,00 | -3 474,08 |
| 3335 | Kapitaltransferzahlungen vom Ausland | | | |

Dienstleistungen (Gruppe 8)

| MVAG | Mittelverwendungs- und aufbringungsgruppen (1. und 2. Ebene) | RA 2024 | VA 2024 | RA - VA |
|------------|--|--------------------|--------------------|--------------------|
| 33 | Summe Einzahlungen investive Gebarung | 109 723,83 | 144 100,00 | -34 376,17 |
| 341 | Auszahlungen aus der Investitionstätigkeit | 229 914,83 | 339 500,00 | -109 585,17 |
| 3411 | Auszahlungen für den Erwerb von immateriellem Vermögen | | | |
| 3412 | Auszahlungen für den Erwerb von Grundstücken und Grundstückseinrichtungen | 190 070,44 | 286 000,00 | -95 929,56 |
| 3413 | Auszahlungen für den Erwerb von Gebäuden und Bauten | | | |
| 3414 | Auszahlungen für den Erwerb von technischen Anlagen, Fahrzeugen und Maschinen | 39 844,39 | 52 500,00 | -12 655,61 |
| 3415 | Auszahlungen für den Erwerb von Amts-, Betriebs- und Geschäftsausstattung | | 1 000,00 | -1 000,00 |
| 3416 | Auszahlungen für den Erwerb von Kulturgütern | | | |
| 3417 | Auszahlungen für den Erwerb von Beteiligungen | | | |
| 3418 | Auszahlungen für den Erwerb von kofinanzierten Schutzbauten | | | |
| 342 | Auszahlungen aus der Gewährung von Darlehen sowie gewährten Vorschüssen | 0,00 | 0,00 | 0,00 |
| 3421 | Auszahlungen von Darlehen an Träger des öffentlichen Rechts | | | |
| 3422 | Auszahlungen von Darlehen an Beteiligungen | | | |
| 3423 | Auszahlungen von Darlehen an Unternehmen und Haushalte | | | |
| 3425 | Auszahlungen von Vorschüssen und Anzahlungen | | | |
| 343 | Auszahlungen aus Kapitaltransfers | 0,00 | 0,00 | 0,00 |
| 3431 | Kapitaltransferzahlungen an Träger des öffentlichen Rechts | | | |
| 3432 | Kapitaltransferzahlungen an Beteiligungen | | | |
| 3433 | Kapitaltransferzahlungen an Unternehmen (Finanzunternehmen) | | | |
| 3434 | Kapitaltransferzahlungen an Haushalte und Organisationen ohne Erwerbscharakter | | | |
| 3435 | Kapitaltransferzahlungen an das Ausland | | | |
| 34 | Summe Auszahlungen investive Gebarung | 229 914,83 | 339 500,00 | -109 585,17 |
| SA2 | Saldo (2) Geldfluss aus der investiven Gebarung (33 – 34) | -120 191,00 | -195 400,00 | 75 209,00 |
| SA3 | Saldo (3) Nettofinanzierungssaldo (Saldo 1 + Saldo 2) | -90 222,00 | -228 400,00 | 138 178,00 |
| 351 | Einzahlungen aus der Aufnahme von Finanzschulden | 0,00 | 0,00 | 0,00 |
| 3511 | Einzahlungen aus empfangenen Darlehen von öffentlichen Körperschaften und Rechtsträgern | | | |
| 3512 | Einzahlungen aus empfangenen Darlehen von Beteiligungen | | | |
| 3513 | Einzahlungen aus empfangenen Darlehen von Unternehmen und privaten Haushalten | | | |
| 3514 | Einzahlungen aus Finanzschulden (Finanzunternehmen) | | | |
| 3515 | Einzahlungen aus Aufnahmen von Leasingverbindlichkeiten | | | |
| 353 | Einzahlungen infolge eines Kapitaltausches bei derivativen Finanzinstrumenten mit Grundgeschäft | 0,00 | 0,00 | 0,00 |
| 3530 | Einzahlungen infolge eines Kapitaltausches bei derivativen Finanzinstrumenten mit Grundgeschäft | | | |

Dienstleistungen (Gruppe 8)

| MVAG | Mittelverwendungs- und aufbringungsgruppen (1. und 2. Ebene) | RA 2024 | VA 2024 | RA - VA |
|------------|--|--------------------|--------------------|-------------------|
| 355 | Einzahlungen aus dem Abgang von Finanzinstrumenten | 0,00 | 0,00 | 0,00 |
| 3550 | Einzahlungen aus dem Abgang von Finanzinstrumenten | | | |
| 35 | Summe Einzahlungen aus der Finanzierungstätigkeit | 0,00 | 0,00 | 0,00 |
| 361 | Auszahlungen aus der Tilgung von Finanzschulden | 106 387,68 | 106 100,00 | 287,68 |
| 3611 | Auszahlungen aus empfangenen Darlehen von öffentlichen Körperschaften und Rechtsträgern | | | |
| 3612 | Auszahlungen aus empfangenen Darlehen von Beteiligungen | | | |
| 3613 | Auszahlungen aus empfangenen Darlehen von Unternehmen und privaten Haushalten | | | |
| 3614 | Auszahlungen aus Finanzschulden | 106 387,68 | 106 100,00 | 287,68 |
| 3615 | Auszahlungen aus Rückzahlungen von Leasingverbindlichkeiten | | | |
| 363 | Auszahlungen infolge eines Kapitaltausches bei derivativen Finanzinstrumenten mit Grundgeschäft | 0,00 | 0,00 | 0,00 |
| 3630 | Auszahlungen infolge eines Kapitaltausches bei derivativen Finanzinstrumenten mit Grundgeschäft | | | |
| 365 | Auszahlungen für den Erwerb von Finanzinstrumenten | 0,00 | 0,00 | 0,00 |
| 3650 | Auszahlungen für den Erwerb von Finanzinstrumenten | | | |
| 36 | Summe Auszahlungen aus der Finanzierungstätigkeit | 106 387,68 | 106 100,00 | 287,68 |
| SA4 | Saldo (4) Geldfluss aus der Finanzierungstätigkeit (35 – 36) | -106 387,68 | -106 100,00 | -287,68 |
| SA5 | Saldo (5) Geldfluss aus der voranschlagswirksamen Gebarung (Saldo 3 + Saldo 4) | -196 609,68 | -334 500,00 | 137 890,32 |

Finanzwirtschaft (Gruppe 9)

| MVAG | Mittelverwendungs- und aufbringungsgruppen (1. und 2. Ebene) | RA 2024 | VA 2024 | RA - VA |
|------------|---|---------------------|---------------------|-------------------|
| 311 | Einzahlungen aus operativer Verwaltungstätigkeit | 1 555 342,09 | 1 528 100,00 | 27 242,09 |
| 3111 | Einzahlungen aus eigenen Abgaben | 358 832,96 | 338 400,00 | 20 432,96 |
| 3112 | Einzahlungen aus Ertragsanteilen | 1 195 579,13 | 1 188 000,00 | 7 579,13 |
| 3113 | Einzahlungen aus Gebühren | | | |
| 3114 | Einzahlungen aus Leistungen | 930,00 | 1 000,00 | -70,00 |
| 3115 | Einzahlungen aus Besitz und wirtschaftlicher Tätigkeit | | | |
| 3116 | Einzahlungen aus Veräußerung von geringwertigen Wirtschaftsgütern (GWG) und sonstige Einzahlungen | | 700,00 | -700,00 |
| 312 | Einzahlungen aus Transfers | 192 249,29 | 222 200,00 | -29 950,71 |
| 3121 | Transferzahlungen von Trägern des öffentlichen Rechts | 191 649,29 | 221 600,00 | -29 950,71 |
| 3122 | Transferzahlungen von Beteiligten | | | |
| 3123 | Transferzahlungen von Unternehmen (inkl. Finanzunternehmen) | | | |
| 3124 | Transferzahlungen von Haushalten und Organisationen ohne Erwerbscharakter | 600,00 | 600,00 | |
| 3125 | Transferzahlungen vom Ausland | | | |
| 3126 | Investitions- und Tilgungszuschüsse zwischen Unternehmungen und Betrieben der Gebietskörperschaft und der Gebietskörperschaft | | | |
| 313 | Einzahlungen aus Finanzerträgen | 10 713,43 | 8 000,00 | 2 713,43 |
| 3131 | Einzahlungen aus Zinserträgen | 10 713,43 | 8 000,00 | 2 713,43 |
| 3132 | Einzahlungen aus Zinsen aus derivativen Finanzinstrumenten mit und ohne Grundgeschäft | | | |
| 3133 | Einzahlungen aus Gewinnentnahmen von marktbestimmten Betrieben | | | |
| 3134 | Sonstige Einzahlungen aus Finanzerträgen | | | |
| 3135 | Einzahlungen aus Dividenden/Gewinnausschüttungen | | | |
| 31 | Summe Einzahlungen operative Gebarung | 1 758 304,81 | 1 758 300,00 | 4,81 |
| 321 | Auszahlungen aus Personalaufwand | 0,00 | 0,00 | 0,00 |
| 3211 | Auszahlungen für Personalaufwand (Bezüge, Nebengebühren, und Mehrleistungsvergütungen) | | | |
| 3212 | Auszahlungen für gesetzliche und freiwillige Sozialaufwendungen | | | |
| 3213 | Auszahlungen aus sonstigem Personalaufwand | | | |
| 322 | Auszahlungen aus Sachaufwand | 4 078,65 | 3 500,00 | 578,65 |
| 3221 | Auszahlungen für Gebrauchs- und Verbrauchsgüter, Handelswaren | | | |
| 3222 | Auszahlungen für Verwaltungs- und Betriebsaufwand | | | |
| 3223 | Auszahlungen für Leasing- und Mietaufwand | | | |
| 3224 | Auszahlungen für Instandhaltung | | | |
| 3225 | Sonstige Auszahlungen aus Sachaufwand | 4 078,65 | 3 500,00 | 578,65 |
| 3226 | Auszahlungen aus der Inanspruchnahme von Haftungen | | | |
| 323 | Auszahlungen aus Transfers | 0,00 | 0,00 | 0,00 |
| 3231 | Transferzahlungen an Träger des öffentlichen Rechts | | | |

Finanzwirtschaft (Gruppe 9)

| MVAG | Mittelverwendungs- und aufbringungsgruppen (1. und 2. Ebene) | RA 2024 | VA 2024 | RA - VA |
|------------|---|---------------------|---------------------|----------------|
| 3232 | Transferzahlungen an Beteiligungen | | | |
| 3233 | Transferzahlungen an Unternehmen (inkl. Finanzunternehmen) | | | |
| 3234 | Transferzahlungen an Haushalte und Organisationen ohne Erwerbscharakter | | | |
| 3235 | Transferzahlungen an das Ausland | | | |
| 3236 | Investitions- und Tilgungszuschüsse zwischen Unternehmungen und Betrieben der Gebietskörperschaft und der Gebietskörperschaft | | | |
| 324 | Auszahlungen aus Finanzaufwand | 1 653,03 | 1 800,00 | -146,97 |
| 3241 | Auszahlungen für Zinsen | 0,01 | | 0,01 |
| 3242 | Auszahlungen für Zinsen aus derivativen Finanzinstrumenten mit und ohne Grundgeschäft | | | |
| 3243 | Auszahlungen aus Gewinnentnahmen von marktbestimmten Betrieben | | | |
| 3244 | Sonstige Auszahlungen aus Finanzaufwendungen | 1 653,02 | 1 800,00 | -146,98 |
| 32 | Summe Auszahlungen operative Gebarung | 5 731,68 | 5 300,00 | 431,68 |
| SA1 | Saldo (1) Geldfluss aus der operativen Gebarung (31 – 32) | 1 752 573,13 | 1 753 000,00 | -426,87 |
| 331 | Einzahlungen aus der Investitionstätigkeit | 0,00 | 0,00 | 0,00 |
| 3311 | Einzahlungen aus der Veräußerung von immateriellem Vermögen | | | |
| 3312 | Einzahlungen aus der Veräußerung von Grundstücken und Grundstückeinrichtungen | | | |
| 3313 | Einzahlungen aus der Veräußerung von Gebäuden und Bauten | | | |
| 3314 | Einzahlungen aus der Veräußerung von technischen Anlagen, Fahrzeugen und Maschinen | | | |
| 3315 | Einzahlungen aus der Veräußerung von Amts-, Betriebs- und Geschäftsausstattung | | | |
| 3316 | Einzahlungen aus der Veräußerung von Kulturgütern | | | |
| 3317 | Einzahlungen aus der Veräußerung von Beteiligungen | | | |
| 3318 | Einzahlungen aus der Veräußerung von kofinanzierten Schutzbauten | | | |
| 332 | Einzahlungen aus der Rückzahlung von Darlehen sowie gewährten Vorschüssen | 0,00 | 0,00 | 0,00 |
| 3321 | Einzahlungen aus Darlehen an Träger des öffentlichen Rechts | | | |
| 3322 | Einzahlungen aus Darlehen an Beteiligungen | | | |
| 3323 | Einzahlungen aus Darlehen an Unternehmen und Haushalte | | | |
| 3325 | Einzahlungen aus Vorschüssen und Anzahlungen | | | |
| 333 | Einzahlungen aus Kapitaltransfers | 0,00 | 0,00 | 0,00 |
| 3331 | Kapitaltransferzahlungen von Trägern des öffentlichen Rechts | | | |
| 3332 | Kapitaltransferzahlungen von Beteiligungen | | | |
| 3333 | Kapitaltransferzahlungen von Unternehmen | | | |
| 3334 | Kapitaltransferzahlungen von Haushalten und Organisationen ohne Erwerbscharakter | | | |
| 3335 | Kapitaltransferzahlungen vom Ausland | | | |

Finanzwirtschaft (Gruppe 9)

| MVAG | Mittelverwendungs- und aufbringungsgruppen (1. und 2. Ebene) | RA 2024 | VA 2024 | RA - VA |
|------------|--|---------------------|---------------------|----------------|
| 33 | Summe Einzahlungen investive Gebarung | 0,00 | 0,00 | 0,00 |
| 341 | Auszahlungen aus der Investitionstätigkeit | 0,00 | 0,00 | 0,00 |
| 3411 | Auszahlungen für den Erwerb von immateriellem Vermögen | | | |
| 3412 | Auszahlungen für den Erwerb von Grundstücken und Grundstückseinrichtungen | | | |
| 3413 | Auszahlungen für den Erwerb von Gebäuden und Bauten | | | |
| 3414 | Auszahlungen für den Erwerb von technischen Anlagen, Fahrzeugen und Maschinen | | | |
| 3415 | Auszahlungen für den Erwerb von Amts-, Betriebs- und Geschäftsausstattung | | | |
| 3416 | Auszahlungen für den Erwerb von Kulturgütern | | | |
| 3417 | Auszahlungen für den Erwerb von Beteiligungen | | | |
| 3418 | Auszahlungen für den Erwerb von kofinanzierten Schutzbauten | | | |
| 342 | Auszahlungen aus der Gewährung von Darlehen sowie gewährten Vorschüssen | 0,00 | 0,00 | 0,00 |
| 3421 | Auszahlungen von Darlehen an Träger des öffentlichen Rechts | | | |
| 3422 | Auszahlungen von Darlehen an Beteiligungen | | | |
| 3423 | Auszahlungen von Darlehen an Unternehmen und Haushalte | | | |
| 3425 | Auszahlungen von Vorschüssen und Anzahlungen | | | |
| 343 | Auszahlungen aus Kapitaltransfers | 0,00 | 0,00 | 0,00 |
| 3431 | Kapitaltransferzahlungen an Träger des öffentlichen Rechts | | | |
| 3432 | Kapitaltransferzahlungen an Beteiligungen | | | |
| 3433 | Kapitaltransferzahlungen an Unternehmen (Finanzunternehmen) | | | |
| 3434 | Kapitaltransferzahlungen an Haushalte und Organisationen ohne Erwerbscharakter | | | |
| 3435 | Kapitaltransferzahlungen an das Ausland | | | |
| 34 | Summe Auszahlungen investive Gebarung | 0,00 | 0,00 | 0,00 |
| SA2 | Saldo (2) Geldfluss aus der investiven Gebarung (33 – 34) | 0,00 | 0,00 | 0,00 |
| SA3 | Saldo (3) Nettofinanzierungssaldo (Saldo 1 + Saldo 2) | 1 752 573,13 | 1 753 000,00 | -426,87 |
| 351 | Einzahlungen aus der Aufnahme von Finanzschulden | 0,00 | 0,00 | 0,00 |
| 3511 | Einzahlungen aus empfangenen Darlehen von öffentlichen Körperschaften und Rechtsträgern | | | |
| 3512 | Einzahlungen aus empfangenen Darlehen von Beteiligungen | | | |
| 3513 | Einzahlungen aus empfangenen Darlehen von Unternehmen und privaten Haushalten | | | |
| 3514 | Einzahlungen aus Finanzschulden (Finanzunternehmen) | | | |
| 3515 | Einzahlungen aus Aufnahmen von Leasingverbindlichkeiten | | | |
| 353 | Einzahlungen infolge eines Kapitaltausches bei derivativen Finanzinstrumenten mit Grundgeschäft | 0,00 | 0,00 | 0,00 |
| 3530 | Einzahlungen infolge eines Kapitaltausches bei derivativen Finanzinstrumenten mit Grundgeschäft | | | |

Finanzwirtschaft (Gruppe 9)

| MVAG | Mittelverwendungs- und aufbringungsgruppen (1. und 2. Ebene) | RA 2024 | VA 2024 | RA - VA |
|------------|--|---------------------|---------------------|----------------|
| 355 | Einzahlungen aus dem Abgang von Finanzinstrumenten | 0,00 | 0,00 | 0,00 |
| 3550 | Einzahlungen aus dem Abgang von Finanzinstrumenten | | | |
| 35 | Summe Einzahlungen aus der Finanzierungstätigkeit | 0,00 | 0,00 | 0,00 |
| 361 | Auszahlungen aus der Tilgung von Finanzschulden | 0,00 | 0,00 | 0,00 |
| 3611 | Auszahlungen aus empfangenen Darlehen von öffentlichen Körperschaften und Rechtsträgern | | | |
| 3612 | Auszahlungen aus empfangenen Darlehen von Beteiligungen | | | |
| 3613 | Auszahlungen aus empfangenen Darlehen von Unternehmen und privaten Haushalten | | | |
| 3614 | Auszahlungen aus Finanzschulden | | | |
| 3615 | Auszahlungen aus Rückzahlungen von Leasingverbindlichkeiten | | | |
| 363 | Auszahlungen infolge eines Kapitaltausches bei derivativen Finanzinstrumenten mit Grundgeschäft | 0,00 | 0,00 | 0,00 |
| 3630 | Auszahlungen infolge eines Kapitaltausches bei derivativen Finanzinstrumenten mit Grundgeschäft | | | |
| 365 | Auszahlungen für den Erwerb von Finanzinstrumenten | 0,00 | 0,00 | 0,00 |
| 3650 | Auszahlungen für den Erwerb von Finanzinstrumenten | | | |
| 36 | Summe Auszahlungen aus der Finanzierungstätigkeit | 0,00 | 0,00 | 0,00 |
| SA4 | Saldo (4) Geldfluss aus der Finanzierungstätigkeit (35 – 36) | 0,00 | 0,00 | 0,00 |
| SA5 | Saldo (5) Geldfluss aus der voranschlagswirksamen Gebarung (Saldo 3 + Saldo 4) | 1 752 573,13 | 1 753 000,00 | -426,87 |

Vermögenshaushalt (Anlage 1c)

| AKTIVA | | Code | Endbestand 31.12.2023 | Endbestand 31.12.2024 | Veränderung |
|--------------|--|------------|--------------------------|--------------------------|-------------------|
| A | Langfristiges Vermögen | 10 | 26 558 384,26 | 26 487 502,74 | -70 881,52 |
| A.I | Immaterielle Vermögenswerte | 101 | 44 251,81 | 46 147,80 | 1 895,99 |
| A.I.1 | Immaterielle Vermögenswerte | 1010 | 44 251,81 | 46 147,80 | 1 895,99 |
| A.II | Sachanlagen | 102 | 26 460 276,58 | 26 397 785,27 | -62 491,31 |
| A.II.1 | Grundstücke, Grundstückseinrichtungen und Infrastruktur | 1021 | 21 179 996,01 | 21 128 591,06 | -51 404,95 |
| A.II.2 | Gebäude und Bauten | 1022 | 3 710 802,34 | 3 590 612,71 | -120 189,63 |
| A.II.3 | Wasser- und Abwasserbauten und -anlagen | 1023 | 1 140 031,72 | 1 103 786,09 | -36 245,63 |
| A.II.4 | Sonderanlagen | 1024 | 123 257,03 | 224 427,30 | 101 170,27 |
| A.II.5 | Technische Anlagen, Fahrzeuge und Maschinen | 1025 | 127 973,75 | 142 555,56 | 14 581,81 |
| A.II.6 | Amts-, Betriebs- und Geschäftsausstattung | 1026 | 174 800,64 | 204 397,46 | 29 596,82 |
| A.II.7 | Kulturgüter | 1027 | 3 415,09 | 3 415,09 | 0,00 |
| A.II.8 | Geleistete Anzahlungen für Anlagen und Anlagen in Bau | 1028 | 0,00 | 0,00 | 0,00 |
| A.II.9 | Kofinanzierte Schutzbauten | 1029 | 0,00 | 0,00 | 0,00 |
| A.III | Aktive Finanzinstrumente/Langfristiges Finanzvermögen | 103 | 0,00 | 0,00 | 0,00 |
| A.III.1 | Bis zur Endfälligkeit gehaltene Finanzinstrumente | 1031 | 0,00 | 0,00 | 0,00 |
| A.III.2 | Zur Veräußerung verfügbare Finanzinstrumente | 1032 | 0,00 | 0,00 | 0,00 |
| A.III.3 | Partizipations- und Hybridkapital | 1033 | 0,00 | 0,00 | 0,00 |
| A.III.4 | Derivative Finanzinstrumente ohne Grundgeschäft | 1034 | 0,00 | 0,00 | 0,00 |
| A.IV | Beteiligungen | 104 | 0,00 | 0,00 | 0,00 |
| A.IV.1 | Beteiligungen an verbundenen Unternehmen | 1041 | 0,00 | 0,00 | 0,00 |
| A.IV.2 | Beteiligungen an assoziierten Unternehmen | 1042 | 0,00 | 0,00 | 0,00 |
| A.IV.3 | Sonstige Beteiligungen | 1043 | 0,00 | 0,00 | 0,00 |
| A.IV.4 | Verwaltete Einrichtungen, die der Kontrolle unterliegen | 1044 | 0,00 | 0,00 | 0,00 |
| A.V | Langfristige Forderungen | 106 | 53 855,87 | 43 569,67 | -10 286,20 |
| A.V.1 | Langfristige Forderungen aus Lieferungen und Leistungen | 1061 | 0,00 | 0,00 | 0,00 |
| A.V.2 | Langfristige Forderungen aus gewährten Darlehen | 1062 | 0,00 | 0,00 | 0,00 |
| A.V.3 | Sonstige langfristige Forderungen | 1063 | 53 855,87 | 43 569,67 | -10 286,20 |

| AKTIVA | | Code | Endbestand 31.12.2023 | Endbestand 31.12.2024 | Veränderung |
|-------------------------------|---|------------|--------------------------|--------------------------|--------------------|
| B | Kurzfristiges Vermögen | 11 | 2 191 410,51 | 2 133 346,89 | -58 063,62 |
| B.I | Kurzfristige Forderungen | 113 | 18 525,08 | 40 365,50 | 21 840,42 |
| B.I.1 | Kurzfristige Forderungen aus Lieferungen und Leistungen | 1131 | 5 308,02 | 5 323,87 | 15,85 |
| B.I.2 | Kurzfristige Forderungen aus Abgaben | 1132 | 6 563,07 | 27 750,94 | 21 187,87 |
| B.I.3 | Sonstige kurzfristige Forderungen | 1133 | 0,00 | 0,00 | 0,00 |
| B.I.4 | Sonstige kurzfristige Forderungen (nicht voranschlagswirksame Gebarung) | 1134 | 6 653,99 | 7 290,69 | 636,70 |
| B.II | Vorräte | 114 | 0,00 | 0,00 | 0,00 |
| B.II.1 | Vorräte | 1141 | 0,00 | 0,00 | 0,00 |
| B.II.2 | Gegebene Anzahlungen auf Vorräte | 1142 | 0,00 | 0,00 | 0,00 |
| B.III | Liquide Mittel | 115 | 2 172 885,43 | 2 092 981,39 | -79 904,04 |
| B.III.1 | Kassa, Bankguthaben, Schecks | 1151 | 320 599,19 | 469 414,99 | 148 815,80 |
| B.III.2 | Zahlungsmittelreserven | 1152 | 1 852 286,24 | 1 623 566,40 | -228 719,84 |
| B.IV | Aktive Finanzinstrumente/Kurzfristiges Finanzvermögen | 116 | 0,00 | 0,00 | 0,00 |
| B.IV.1 | Aktive Finanzinstrumente/Kurzfristiges Finanzvermögen | 1160 | 0,00 | 0,00 | 0,00 |
| B.V | Aktive Rechnungsabgrenzung | 117 | 0,00 | 0,00 | 0,00 |
| B.V.1 | Aktive Rechnungsabgrenzung | 1170 | 0,00 | 0,00 | 0,00 |
| Summe Aktiva (10 + 11) | | | 28 749 794,77 | 28 620 849,63 | -128 945,14 |

| PASSIVA | | Code | Endbestand 31.12.2023 | Endbestand 31.12.2024 | Veränderung |
|--------------|---|------------|--------------------------|--------------------------|--------------------|
| C | Nettovermögen (Ausgleichsposten) | 12 | 26 212 928,70 | 26 207 569,44 | -5 359,26 |
| C.I | Saldo der Eröffnungsbilanz | 121 | 14 881 322,96 | 14 881 322,96 | 0,00 |
| C.I.1 | Saldo der Eröffnungsbilanz | 1210 | 14 881 322,96 | 14 881 322,96 | 0,00 |
| C.II | Kumuliertes Nettoergebnis | 122 | -377 866,81 | -315 438,30 | 62 428,51 |
| C.II.1 | Kumuliertes Nettoergebnis | 1220 | -377 866,81 | -315 438,30 | 62 428,51 |
| C.III | Haushaltsrücklagen | 123 | 11 709 472,55 | 11 641 684,78 | -67 787,77 |
| C.III.1 | Haushaltsrücklagen | 1230 | 11 709 472,55 | 11 641 684,78 | -67 787,77 |
| C.IV | Neubewertungsrücklagen | 124 | 0,00 | 0,00 | 0,00 |
| C.IV.1 | Neubewertungsrücklagen | 1240 | 0,00 | 0,00 | 0,00 |
| C.V | Fremdwährungsumrechnungsrücklagen | 125 | 0,00 | 0,00 | 0,00 |
| C.V.1 | Fremdwährungsumrechnungsrücklagen | 1250 | 0,00 | 0,00 | 0,00 |
| D | Sonderposten Investitionszuschüsse (Kapitaltransfers) | 13 | 2 337 696,83 | 2 326 294,57 | -11 402,26 |
| D.I | Investitionszuschüsse | 131 | 2 337 696,83 | 2 326 294,57 | -11 402,26 |
| D.I.1 | Investitionszuschüsse von Trägern öffentlichen Rechts | 1311 | 1 319 316,55 | 1 325 534,71 | 6 218,16 |
| D.I.2 | Investitionszuschüsse von Beteiligungen | 1312 | 0,00 | 0,00 | 0,00 |
| D.I.3 | Investitionszuschüsse von Übrigen | 1313 | 1 018 380,28 | 1 000 759,86 | -17 620,42 |
| E | Langfristige Fremdmittel | 14 | 144 310,09 | 42 832,22 | -101 477,87 |
| E.I | Langfristige Finanzschulden, netto | 141 | 126 971,59 | 20 583,91 | -106 387,68 |
| E.I.1 | Langfristige Finanzschulden | 1411 | 126 971,59 | 20 583,91 | -106 387,68 |
| E.I.2 | Langfristige Forderungen aus derivativen Finanzinstrumenten mit Grundgeschäft | 1412 | 0,00 | 0,00 | 0,00 |
| E.I.3 | Langfristige Verbindlichkeiten aus derivativen Finanzinstrumenten mit Grundgeschäft | 1413 | 0,00 | 0,00 | 0,00 |
| E.II | Langfristige Verbindlichkeiten | 142 | 0,00 | 0,00 | 0,00 |
| E.II.1 | Langfristige Verbindlichkeiten aus Lieferungen und Leistungen | 1421 | 0,00 | 0,00 | 0,00 |
| E.II.2 | Leasingverbindlichkeiten | 1422 | 0,00 | 0,00 | 0,00 |
| E.II.3 | Sonstige langfristige Verbindlichkeiten | 1423 | 0,00 | 0,00 | 0,00 |

| PASSIVA | | Code | Endbestand 31.12.2023 | Endbestand 31.12.2024 | Veränderung |
|--|---|------------|--------------------------|--------------------------|--------------------|
| E.III | Langfristige Rückstellungen | 143 | 17 338,50 | 22 248,31 | 4 909,81 |
| E.III.1 | Rückstellungen für Abfertigungen | 1431 | 0,00 | 0,00 | 0,00 |
| E.III.2 | Rückstellungen für Jubiläumszuwendungen | 1432 | 17 338,50 | 22 248,31 | 4 909,81 |
| E.III.3 | Rückstellungen für Haftungen | 1433 | 0,00 | 0,00 | 0,00 |
| E.III.4 | Rückstellungen für Sanierungen von Altlasten | 1434 | 0,00 | 0,00 | 0,00 |
| E.III.5 | Rückstellungen für Pensionen | 1435 | 0,00 | 0,00 | 0,00 |
| E.III.6 | Sonstige langfristige Rückstellungen | 1436 | 0,00 | 0,00 | 0,00 |
| F | Kurzfristige Fremdmittel | 15 | 54 859,15 | 44 153,40 | -10 705,75 |
| F.I | Kurzfristige Finanzschulden, netto | 151 | 0,00 | 0,00 | 0,00 |
| F.I.1 | Kurzfristige Finanzschulden | 1511 | 0,00 | 0,00 | 0,00 |
| F.I.2 | Kurzfristige Forderungen aus derivativen Finanzinstrumenten mit Grundgeschäft | 1512 | 0,00 | 0,00 | 0,00 |
| F.I.3 | Kurzfristige Verbindlichkeiten aus derivativen Finanzinstrumenten mit Grundgeschäft | 1513 | 0,00 | 0,00 | 0,00 |
| F.II | Kurzfristige Verbindlichkeiten | 152 | 54 859,15 | 44 153,40 | -10 705,75 |
| F.II.1 | Kurzfristige Verbindlichkeiten aus Lieferungen und Leistungen | 1521 | 7 755,80 | 1 364,71 | -6 391,09 |
| F.II.2 | Kurzfristige Verbindlichkeiten aus Abgaben | 1522 | 0,00 | 0,00 | 0,00 |
| F.II.3 | Sonstige kurzfristige Verbindlichkeiten | 1523 | 0,00 | 0,00 | 0,00 |
| F.II.4 | Sonstige kurzfristige Verbindlichkeiten (nicht voranschlagswirksame Gebarung) | 1524 | 47 103,35 | 42 788,69 | -4 314,66 |
| F.III | Kurzfristige Rückstellungen | 153 | 0,00 | 0,00 | 0,00 |
| F.III.1 | Rückstellungen für Prozesskosten | 1531 | 0,00 | 0,00 | 0,00 |
| F.III.2 | Rückstellungen für ausstehende Rechnungen | 1532 | 0,00 | 0,00 | 0,00 |
| F.III.3 | Rückstellungen für nicht konsumierte Urlaube | 1533 | 0,00 | 0,00 | 0,00 |
| F.III.4 | Sonstige kurzfristige Rückstellungen | 1534 | 0,00 | 0,00 | 0,00 |
| F.IV | Passive Rechnungsabgrenzung | 154 | 0,00 | 0,00 | 0,00 |
| F.IV.1 | Passive Rechnungsabgrenzung | 1540 | 0,00 | 0,00 | 0,00 |
| Summe Passiva (12 + 13 + 14 + 15) | | | 28 749 794,77 | 28 620 849,63 | -128 945,14 |

Nettovermögensveränderungsrechnung (Anlage 1d)

| Nettovermögensveränderungsrechnung | Saldo der Eröffnungsbilanz | Kumuliertes Nettoergebnis | Haushalts-rücklagen | Neubewertungs-rücklagen | Fremdwährungs-umrechnungs-rücklagen | Summe Nettovermögen |
|--|----------------------------|---------------------------|----------------------|-------------------------|-------------------------------------|----------------------|
| Nettovermögen zum 31.12.2023 | 14 881 322,96 | -377 866,81 | 11 709 472,55 | 0,00 | 0,00 | 26 212 928,70 |
| 1. Änderungen der Ansatz- und Bewertungsmethoden | 0,00 | 0,00 | XXXXXXXXXXXXXX | 0,00 | 0,00 | 0,00 |
| 2. Nacherfassung von Vermögenswerten | 0,00 | 0,00 | 0,00 | 0,00 | 0,00 | 0,00 |
| 3. Änderung der erstmaligen Eröffnungsbilanz (gem. § 38 Abs. 8) | 0,00 | 0,00 | 0,00 | 0,00 | 0,00 | 0,00 |
| Angepasstes Nettovermögen zum 31.12.2023 | 14 881 322,96 | -377 866,81 | 11 709 472,55 | 0,00 | 0,00 | 26 212 928,70 |
| 4. Veränderung aus der Bewertung von zur Veräußerung verfügbarer Finanzinstrumente | XXXXXXXXXXXXXX | XXXXXXXXXXXXXX | XXXXXXXXXXXXXX | 0,00 | XXXXXXXXXXXXXX | 0,00 |
| 5. Veränderung aus der Bewertung von Beteiligungen | XXXXXXXXXXXXXX | XXXXXXXXXXXXXX | XXXXXXXXXXXXXX | 0,00 | XXXXXXXXXXXXXX | 0,00 |
| 6. Veränderung aus der Umrechnung von Vermögen und Fremdmittel in fremder Währung | XXXXXXXXXXXXXX | XXXXXXXXXXXXXX | XXXXXXXXXXXXXX | XXXXXXXXXXXXXX | 0,00 | 0,00 |
| 7. Veränderung aus Kapitalverminderungen und -erhöhungen | XXXXXXXXXXXXXX | 0,00 | 0,00 | 0,00 | 0,00 | 0,00 |
| Summe Nettoveränderung, die nicht in die Ergebnisrechnung eingegangen ist | | | | | | |
| 8. Nettoergebnis des Finanzjahres (SA0) | XXXXXXXXXXXXXX | -5 359,26 | XXXXXXXXXXXXXX | XXXXXXXXXXXXXX | XXXXXXXXXXXXXX | -5 359,26 |
| 9. Haushaltsrücklagen (SA01) | XXXXXXXXXXXXXX | 67 787,77 | -67 787,77 | XXXXXXXXXXXXXX | XXXXXXXXXXXXXX | 0,00 |
| Nettovermögen zum 31.12.2024 | 14 881 322,96 | -315 438,30 | 11 641 684,78 | 0,00 | 0,00 | 26 207 569,44 |

Haushaltspotential (aufbauend auf der Ergebnisrechnung)

| MVAG | Mittelverwendungs- und -aufbringungsgruppen | Mittelaufbringung | Mittelverwendung | Saldo |
|--|--|-------------------|------------------|-------------------|
| 211 | Erträge aus der operativen Verwaltungstätigkeit | 2 250 685,97 | | |
| 212 | Erträge aus Transfers | 733 821,52 | | |
| 213 | Finanzerträge | 22 971,15 | | |
| Summe Erträge (SU 21) | | 3 007 478,64 | | |
| 2117 | Nicht finanzierungswirksame operative Erträge (Auflösung von Rückstellungen und Aktivierte Eigenleistungen) | -55 822,48 | | |
| 2127 | Nicht finanzierungswirksamer Transferertrag (Auflösung von Investitionszuschüssen) | -71 897,81 | | |
| 2136 | Sonstige nicht finanzierungswirksame Finanzerträge (Auflösung von RS Bewertung von Beteiligungen und aktiven Finanzinstrumenten) | | | |
| Nicht finanzwirksame Erträge | | -127 720,29 | | |
| Finanzwirksame Erträge | | 2 879 758,35 | | |
| 221 | Personalaufwand | | 783 832,94 | |
| 222 | Sachaufwand | | 1 309 351,39 | |
| 223 | Transferaufwand | | 914 005,15 | |
| 224 | Finanzaufwand | | 5 648,42 | |
| Summe Aufwendungen (SU 22) | | | 3 012 837,90 | |
| 2214 | Nicht finanzierungswirksamer Personalaufwand (Dotierung RS für Abfertigungen, Jubiläum u. nicht konsumierte Urlaube) | | -5 158,96 | |
| 2226 | Nicht finanzierungswirksamer Sachaufwand (inkl. Abschreibungen, Dotierung von RS Prozess, ausstehende Rechnungen) | | -563 600,16 | |
| 2237 | Nicht finanzierungswirksamer Transferaufwand (Dotierungen von RS f. Pensionen) | | | |
| 2245 | Nicht finanzierungswirksamer Finanzaufwand (Wertberichtigungen zu Finanzinstrumenten, Aufwendungen aus der Bewertung von Beteiligungen) | | | |
| Nicht finanzwirksame Aufwendungen | | | -568 759,12 | |
| Finanzwirksame Aufwendungen | | | 2 444 078,78 | |
| Finanzwirksames Ergebnis | | 2 879 758,35 | 2 444 078,78 | 435 679,57 |

| MVAG | Mittelverwendungs- und -aufbringungsgruppen | Mittelaufbringung | Mittelverwendung | Saldo |
|---|---|-------------------|------------------|-------------------|
| 332 | Einzahlungen aus der Rückzahlung von Darlehen sowie gewährten Vorschüssen (ohne 332x mit Projektcode - Anzahlungen) | | | |
| 1141 | Vorräte (- Veränderung) | | | |
| 1142 | Gegebene Anzahlungen auf Vorräte (- Veränderung) | | | |
| 1540 | Passive Rechnungsabgrenzung | | | |
| | Einzahlungen der Kontengruppe 000-089, die keinem Projekt mit Projektcode 1 zugeordnet sind | 78 360,00 | | |
| | Einzahlungen der Kontengruppe 30, die keinem Projekt mit Projektcode 1 zugeordnet sind | 19 712,12 | | |
| | - Erträge der Kontogruppe 80 mit Projektcode 1 | | | |
| 2301 | Entnahmen von Rücklagen endfälliger Darlehen (Kontengruppe 893) | | | |
| Jährliche wiederkehrende Einzahlungen | | 98 072,12 | | |
| 36 | Auszahlungen aus der Finanzierungstätigkeit (ohne Projektcode 1) | | 106 387,68 | |
| 2401 | Zuweisung an Rücklagen endfälliger Darlehen (Kontengruppe 793) | | | |
| 342 | Auszahlungen aus der Gewährung von Darlehen sowie gewährten Vorschüssen (ohne 342x mit Projektcode - Anzahlungen) | | | |
| 1141 | Vorräte (+ Veränderung) | | | |
| 1142 | Gegebene Anzahlungen auf Vorräte (+ Veränderung) | | | |
| 1170 | Aktive Rechnungsabgrenzung | | | |
| | Auszahlungen (Investitionen) der Kontengruppe 000-083, die keinem Projekt mit Projektcode 1 zugeordnet sind | | 26 640,99 | |
| Jährliche wiederkehrende Auszahlungen | | | 133 028,67 | |
| | Kontengruppe 871, KT der Ergebnisrechnung, mit Projektcode (BZ) | -254 500,00 | | |
| Summe Kapitaltransfers der Ergebnisrechnung | | -254 500,00 | | |
| H1 Jährliches Haushaltspotential (Eigenmittel) | | 2 723 330,47 | 2 577 107,45 | 146 223,02 |
| H4VJ Haushaltspotential Vorjahr (Endbestand HP-RL Vorjahr, Konto 935077 = AB) | | | | 260 782,76 |
| H2 verfügbares Haushaltspotential (Eigenmittel) | | | | 407 005,78 |

| MVAG | Mittelverwendungs- und -aufbringungsgruppen | Mittelaufbringung | Mittelverwendung | Saldo |
|---|---|-------------------|------------------|-------------------|
| Information 1 - Berechnung der tatsächlichen Liquidität | | | | |
| | im verfügbaren Haushaltspotential enthaltene Bedarfszuweisungen zur Liquiditätssteigerung aus Kontogruppe 871, KT der Ergebnisrechnung ohne Projektcode | 6 159,80 | | |
| | tatsächlicher Liquiditätsbedarf ohne Rücklagenauflösung (Abgang) | 400 845,98 | | |
| 2401 | Zuweisungen an Haushaltsrücklagen (Kontengruppe 794) | | 3 004,81 | |
| 2401 | Zuweisungen an Haushaltsrücklagen (Kontengruppe 795) | | 1 035 652,04 | |
| | Jährliche Aufwände für Rücklagen | | 1 038 656,85 | |
| 2301 | Entnahmen von Haushaltsrücklagen (Kontengruppe 894) | | | |
| 2301 | Entnahmen von Haushaltsrücklagen (Kontengruppe 895) | 1 053 365,90 | | |
| | Jährliche RL-Erträge f. Investitionen (finanzw.) | 1 053 365,90 | | |
| | H3 verfügbares Haushaltspotential (Eigenmittel) nach finanzwirksamen Rücklagen | 1 460 371,68 | 1 038 656,85 | 421 714,83 |
| | - Zuweisungen und Umbuchungen an investive Vorhaben | | | 0,00 |
| | + Rückführungen und Umbuchungen von investiven Vorhaben | | | 0,00 |
| | H4 kumuliertes Haushaltspotential (Eigenmittel) Endbestand | 1 460 371,68 | 1 038 656,85 | 421 714,83 |
| Information 2 - Abwicklungsbuchung | | | | |
| H4VJ | Haushaltspotential Rücklage (HP-RL) Anfangsbestand (=Endbestand HP-RL Vorjahr Konto 935077) | | | 260 782,76 |
| | Abwicklung HP-RL (Eigenmittel) - Buchungsbetrag | | | 160 932,07 |
| | Konto HP RL 935077, tatsächlicher Endbestand | | | 421 714,83 |
| | Kontrolle (H4 Berechnung zu HP-RL Konto) | | | 0,00 |
| Information 3 - Eigenmittel im Kassenbestand | | | | |
| Kassenbestand "operativ" | | | | |
| | Forderungen Teilsumme A | | | |
| | - Teilsummen a (kurzfristig) der Forderungen aus Beilage 3 | | | 32 001,25 |
| | Verbindlichkeiten Teilsumme A | | | |
| | + Teilsummen a (kurzfristig) der Verbindlichkeiten aus Beilage 3 | | | 1 278,56 |
| | Summe "Eigenmittel im Kassenbestand" | | | 230 060,07 |

| MVAG | Mittelverwendungs- und -aufbringungsgruppen | Mittelaufbringung | Mittelverwendung | Saldo |
|---|---|-------------------|------------------|-------|
| Information 4 - Zuführungen aus dem Detailnachweis | | | | |
| Aufstellung aller Konten der KG 899 und KG 799 mit bzw. ohne PC | | | | |
| | Summe ohne PC | | | 0,00 |
| | Summe mit PC | | | 0,00 |

Ergebnis- und Finanzierungsrechnung Detailnachweis

| MVAG | | | | | Ergebnisrechnung | | | Finanzierungsrechnung | | |
|---|--|------|------|----|------------------|-------------|-----------|-----------------------|-------------|-----------|
| EH FH VCQU | | | | | RA 2024 | VA 2024 | RA - VA | RA 2024 | VA 2024 | RA - VA |
| 0 Vertretungskörper und allgemeine Verwaltung | | | | | | | | | | |
| 00 | Gewählte Gemeindeorgane | | | | | | | | | |
| 000 | Gewählte Gemeindeorgane | | | | | | | | | |
| 000000 | Gewählte Gemeindeorgane | | | | | | | | | |
| Operative Gebarung | | | | | | | | | | |
| SU 21 / 31 | Summe Erträge / Einzahlungen operative Gebarung | | | | 0,00 | 0,00 | 0,00 | 0,00 | 0,00 | 0,00 |
| 1/000000-582000 | Sonstige Dienstgeberbeiträge zur sozialen Sicherheit | 2212 | 3212 | 20 | 10 327,52 | 11 000,00 | -672,48 | 10 327,52 | 11 000,00 | -672,48 |
| 1/000000-670000 | VERSICHERUNGEN | 2222 | 3222 | 24 | 593,46 | 600,00 | -6,54 | 593,46 | 600,00 | -6,54 |
| 1/000000-721000 | BEZÜGE DER ORGANE | 2225 | 3225 | 22 | 130 450,16 | 133 000,00 | -2 549,84 | 130 450,16 | 133 000,00 | -2 549,84 |
| 1/000000-721100 | DIÄTEN, REISEGEBÜHREN | 2225 | 3225 | 22 | | 300,00 | -300,00 | | 300,00 | -300,00 |
| 1/000000-723000 | Amstpauschalien und Repräsentationsausgaben | 2225 | 3225 | 24 | | 600,00 | -600,00 | | 600,00 | -600,00 |
| 1/000000-752000 | Transfers an Gemeinden, Gemeindeverbände (ohne marktbestimmte Tätigkeit) und Gemeindefonds | 2231 | 3231 | 26 | 23 545,48 | 23 000,00 | 545,48 | 23 545,48 | 23 000,00 | 545,48 |
| 1/000000-757000 | SCHULUNG DER GEMEINDEFUNKTIONÄRE | 2234 | 3234 | 27 | 4 371,90 | 5 000,00 | -628,10 | 4 371,90 | 5 000,00 | -628,10 |
| SU 22 / 32 | Summe Aufwendungen / Auszahlungen operative Gebarung | | | | 169 288,52 | 173 500,00 | -4 211,48 | 169 288,52 | 173 500,00 | -4 211,48 |
| SA 0 / SA 1 | (0) Nettoergebnis (21 - 22) / (1) Geldfluss operative Gebarung (31 – 32) | | | | -169 288,52 | -173 500,00 | 4 211,48 | -169 288,52 | -173 500,00 | 4 211,48 |
| SU 23 | Summe Haushaltsrücklagen | | | | 0,00 | 0,00 | 0,00 | 0,00 | 0,00 | 0,00 |
| SA00 | Nettoergebnis nach Zuw./Entn. Haushaltsrücklagen (Saldo 0 +/- SU23) | | | | -169 288,52 | -173 500,00 | 4 211,48 | | | |
| Investive Gebarung | | | | | | | | | | |
| SU 33 | Summe Einzahlungen investive Gebarung | | | | | | | 0,00 | 0,00 | 0,00 |
| SU 34 | Summe Auszahlungen investive Gebarung | | | | | | | 0,00 | 0,00 | 0,00 |
| SA2 | Saldo (2) Geldfluss aus der Investiven Gebarung (33 – 34) | | | | | | | 0,00 | 0,00 | 0,00 |
| SA3 | Saldo (3) Nettofinanzierungssaldo (Saldo 1 + Saldo 2) | | | | | | | -169 288,52 | -173 500,00 | 4 211,48 |
| Finanzierungstätigkeit | | | | | | | | | | |
| SU 35 | Summe Einzahlungen aus der Finanzierungstätigkeit | | | | | | | 0,00 | 0,00 | 0,00 |
| SU 36 | Summe Auszahlungen aus der Finanzierungstätigkeit | | | | | | | 0,00 | 0,00 | 0,00 |
| SA4 | Saldo (4) Geldfluss aus der Finanzierungstätigkeit (35 – 36) | | | | | | | 0,00 | 0,00 | 0,00 |
| SA5 | Saldo (5) Geldfluss aus der voranschlagswirksamen Gebarung (Saldo 3 + Saldo 4) | | | | | | | -169 288,52 | -173 500,00 | 4 211,48 |

| | | MVAG | MVAG | VCQU | Ergebnisrechnung | | | Finanzierungsrechnung | | |
|---------------------------|---|------|------|------|------------------|------------------|---------------|-----------------------|------------------|---------------|
| | | EH | FH | | RA 2024 | VA 2024 | RA - VA | RA 2024 | VA 2024 | RA - VA |
| 01 | Hauptverwaltung | | | | | | | | | |
| 010 | Zentralamt | | | | | | | | | |
| 010000 | Gemeindeamt | | | | | | | | | |
| Operative Gebarung | | | | | | | | | | |
| 2/010000+813000 | Erträge aus der Auflösung von Investitionszuschüssen (Kapitaltransfers) | 2127 | | | 3 836,92 | 3 800,00 | 36,92 | | | |
| 2/010000+816000 | Kopierkostensersatz | 2114 | 3114 | 13 | 32,60 | 100,00 | -67,40 | 32,60 | 100,00 | -67,40 |
| 2/010000+816200 | Kostensätze für sonstige Verwaltungsleistungen-Kläranlage | 2114 | 3114 | 13 | 29 900,00 | 29 900,00 | | 29 900,00 | 29 900,00 | |
| 2/010000+829100 | SONSTIGE EINNAHMEN | 2116 | 3116 | 18 | 207,14 | 200,00 | 7,14 | 207,14 | 200,00 | 7,14 |
| SU 21 / 31 | Summe Erträge / Einzahlungen operative Gebarung | | | | 33 976,66 | 34 000,00 | -23,34 | 30 139,74 | 30 200,00 | -60,26 |
| 1/010000-400000 | GERINGWERTIGE WIRTSCHAFTSGÜTER | 2221 | 3221 | 23 | 951,75 | 2 000,00 | -1 048,25 | 951,75 | 2 000,00 | -1 048,25 |
| 1/010000-454000 | REINIGUNG | 2221 | 3221 | 23 | 462,33 | 800,00 | -337,67 | 462,33 | 800,00 | -337,67 |
| 1/010000-456000 | BÜROMATERIAL | 2221 | 3221 | 23 | 2 050,86 | 2 000,00 | 50,86 | 2 050,86 | 2 000,00 | 50,86 |
| 1/010000-457000 | GESETZBLÄTTER, ZEITSCHRIFTEN, FORMULARE | 2221 | 3221 | 23 | 689,88 | 700,00 | -10,12 | 683,03 | 700,00 | -16,97 |
| 1/010000-459000 | Sonstige Verbrauchsgüter | 2221 | 3221 | 23 | 461,88 | 600,00 | -138,12 | 522,28 | 600,00 | -77,72 |
| 1/010000-510000 | GELDBEZÜGE DER VERTRAGSBEDIENSTETEN DER VERWALTUNG | 2211 | 3211 | 20 | 160 766,72 | 165 000,00 | -4 233,28 | 160 766,72 | 165 000,00 | -4 233,28 |
| 1/010000-511000 | Geldbezüge der Vertragsbediensteten in handwerklicher Verwendung | 2211 | 3211 | 20 | | 2 000,00 | -2 000,00 | | 2 000,00 | -2 000,00 |
| 1/010000-523000 | Geldbezüge der nicht ganzjährig beschäftigten Arbeiter | 2211 | 3211 | 20 | 3 874,91 | 4 000,00 | -125,09 | 3 874,91 | 4 000,00 | -125,09 |
| 1/010000-580000 | DGB ZUM AUSGLEICHSFONDS | 2212 | 3212 | 20 | 3 884,88 | 6 000,00 | -2 115,12 | 3 884,88 | 6 000,00 | -2 115,12 |
| 1/010000-582000 | DGB SOZIALVERSICHERUNG | 2212 | 3212 | 20 | 32 825,16 | 34 000,00 | -1 174,84 | 32 825,16 | 34 000,00 | -1 174,84 |
| 1/010000-582100 | Beitrag MV Kassen BVA | 2212 | 3212 | 20 | 2 388,37 | 2 300,00 | 88,37 | 2 388,37 | 2 300,00 | 88,37 |
| 1/010000-592000 | Dotierung von Rückstellungen für Jubiläumszuwendungen | 2214 | | | 522,74 | 500,00 | 22,74 | | | |
| 1/010000-600000 | ENERGIEBEZÜGE-STROM | 2222 | 3222 | 24 | 5 147,47 | 8 000,00 | -2 852,53 | 5 147,47 | 8 000,00 | -2 852,53 |
| 1/010000-614000 | INSTANDHALTUNG DER GEBÄUDE | 2224 | 3224 | 24 | 3 275,74 | 9 000,00 | -5 724,26 | 3 262,27 | 9 000,00 | -5 737,73 |
| 1/010000-616000 | INSTANDHALTUNG DER MASCHINEN | 2224 | 3224 | 24 | | 500,00 | -500,00 | | 500,00 | -500,00 |
| 1/010000-618000 | INSTANDHALTUNG DER BÜROEINRICHTUNG | 2224 | 3224 | 24 | 1 283,12 | 3 000,00 | -1 716,88 | 1 283,12 | 3 000,00 | -1 716,88 |
| 1/010000-630000 | PORTOGEBÜHREN | 2222 | 3222 | 24 | 6 502,76 | 6 100,00 | 402,76 | 6 502,76 | 6 100,00 | 402,76 |
| 1/010000-631000 | TELEFONGEBÜHREN | 2222 | 3222 | 24 | 2 741,08 | 2 400,00 | 341,08 | 2 741,08 | 2 400,00 | 341,08 |
| 1/010000-640000 | Beratungskosten | 2222 | 3222 | 24 | 1 390,77 | 1 000,00 | 390,77 | 1 390,77 | 1 000,00 | 390,77 |
| 1/010000-670000 | VERSICHERUNGEN | 2222 | 3222 | 24 | 13 704,41 | 13 000,00 | 704,41 | 13 704,41 | 13 000,00 | 704,41 |
| 1/010000-680000 | Planmäßige Abschreibung | 2226 | | | 18 715,19 | 18 100,00 | 615,19 | | | |

Rechnungsabschluss 2024

Gemeinde Haringsee

Ergebnis- und Finanzierungsrechnung Detailnachweis

| | | MVAG | MVAG | VCQU | Ergebnisrechnung | | | Finanzierungsrechnung | | |
|-------------------------------|---|------|------|------|--------------------|--------------------|-------------------|-----------------------|--------------------|-------------------|
| | | EH | FH | | RA 2024 | VA 2024 | RA - VA | RA 2024 | VA 2024 | RA - VA |
| 1/010000-700000 | Pachtzinse | 2223 | 3223 | 24 | 1 038,04 | 1 100,00 | -61,96 | 1 038,04 | 1 100,00 | -61,96 |
| 1/010000-710000 | ÖFFENTLICHE ABGABEN (AUSGABEN), OHNE GEB.GEMÄSS FAG | 2225 | 3225 | 24 | 6 752,42 | 6 500,00 | 252,42 | 6 752,42 | 6 500,00 | 252,42 |
| 1/010000-724000 | REISEGEBÜHREN | 2225 | 3225 | 24 | 667,80 | 1 000,00 | -332,20 | 667,80 | 1 000,00 | -332,20 |
| 1/010000-728000 | ENTGELTE FÜR SONSTIGE LEISTUNGEN(FIRMEN) | 2225 | 3225 | 24 | 21 917,56 | 20 000,00 | 1 917,56 | 22 952,18 | 20 000,00 | 2 952,18 |
| 1/010000-729000 | SONSTIGE AUSGABEN | 2225 | 3225 | 24 | 581,32 | 600,00 | -18,68 | 581,32 | 600,00 | -18,68 |
| 1/010000-768000 | Studienbeihilfe | 2234 | 3234 | 27 | 663,48 | 1 200,00 | -536,52 | 663,48 | 1 200,00 | -536,52 |
| SU 22 / 32 | Summe Aufwendungen / Auszahlungen operative Gebarung | | | | 293 260,64 | 311 400,00 | -18 139,36 | 275 097,41 | 292 800,00 | -17 702,59 |
| SA 0 / SA 1 | (0) Nettoergebnis (21 - 22) / (1) Geldfluss operative Gebarung (31 – 32) | | | | -259 283,98 | -277 400,00 | 18 116,02 | -244 957,67 | -262 600,00 | 17 642,33 |
| SU 23 | Summe Haushaltsrücklagen | | | | 0,00 | 0,00 | 0,00 | 0,00 | 0,00 | 0,00 |
| SA00 | Nettoergebnis nach Zuw./Entn. Haushaltsrücklagen (Saldo 0 +/- SU23) | | | | -259 283,98 | -277 400,00 | 18 116,02 | | | |
| Investive Gebarung | | | | | | | | | | |
| SU 33 | Summe Einzahlungen investive Gebarung | | | | | | | 0,00 | 0,00 | 0,00 |
| 1/010000-020000 | ANKAUF VON MASCHINEN | | 3414 | 2 41 | | | | | 1 500,00 | -1 500,00 |
| 1/010000-042000 | AMTSAUSSTATTUNG | | 3415 | 2 41 | | | | 8 593,21 | 9 000,00 | -406,79 |
| 1/010000-070000 | EDV-SOFTWARE | | 3411 | 2 42 | | | | 2 479,07 | 500,00 | 1 979,07 |
| SU 34 | Summe Auszahlungen investive Gebarung | | | | | | | 11 072,28 | 11 000,00 | 72,28 |
| SA2 | Saldo (2) Geldfluss aus der Investiven Gebarung (33 – 34) | | | | | | | -11 072,28 | -11 000,00 | -72,28 |
| SA3 | Saldo (3) Nettofinanzierungssaldo (Saldo 1 + Saldo 2) | | | | | | | -256 029,95 | -273 600,00 | 17 570,05 |
| Finanzierungstätigkeit | | | | | | | | | | |
| SU 35 | Summe Einzahlungen aus der Finanzierungstätigkeit | | | | | | | 0,00 | 0,00 | 0,00 |
| SU 36 | Summe Auszahlungen aus der Finanzierungstätigkeit | | | | | | | 0,00 | 0,00 | 0,00 |
| SA4 | Saldo (4) Geldfluss aus der Finanzierungstätigkeit (35 – 36) | | | | | | | 0,00 | 0,00 | 0,00 |
| SA5 | Saldo (5) Geldfluss aus der voranschlagswirksamen Gebarung (Saldo 3 + Saldo 4) | | | | | | | -256 029,95 | -273 600,00 | 17 570,05 |
| 015 | Pressestelle, Amtsblatt und Öffentlichkeitsarbeit | | | | | | | | | |
| 015000 | PRESSEST.,AMTSBL.U.ÖFFENTLICHK. ARBEIT | | | | | | | | | |
| Operative Gebarung | | | | | | | | | | |
| 2/015000+808000 | Veräußerung von Handelswaren Gem.Kalender, Einschaltg. | 2116 | 3116 | 16 | 4 657,70 | 4 700,00 | -42,30 | 4 571,54 | 4 700,00 | -128,46 |
| 2/015000+810000 | Nebenerlöse Werbeabgabe | 2114 | 3114 | 13 | 227,21 | 200,00 | 27,21 | 217,33 | 200,00 | 17,33 |
| SU 21 / 31 | Summe Erträge / Einzahlungen operative Gebarung | | | | 4 884,91 | 4 900,00 | -15,09 | 4 788,87 | 4 900,00 | -111,13 |
| 1/015000-413000 | Handeslwaren Gem.Kalender,Einschaltungen | 2221 | 3221 | 23 | 4 638,00 | 4 700,00 | -62,00 | 4 638,00 | 4 700,00 | -62,00 |
| 1/015000-728000 | Entgelte für sonstige Leistungen Druck Gemeindezeitung | 2225 | 3225 | 24 | 5 634,31 | 5 500,00 | 134,31 | 5 634,31 | 5 500,00 | 134,31 |
| SU 22 / 32 | Summe Aufwendungen / Auszahlungen operative Gebarung | | | | 10 272,31 | 10 200,00 | 72,31 | 10 272,31 | 10 200,00 | 72,31 |
| SA 0 / SA 1 | (0) Nettoergebnis (21 - 22) / (1) Geldfluss operative Gebarung (31 – 32) | | | | -5 387,40 | -5 300,00 | -87,40 | -5 483,44 | -5 300,00 | -183,44 |

| | | MVAG | MVAG | VCQU | Ergebnisrechnung | | | Finanzierungsrechnung | | |
|-------------------------------|--|------|------|------|------------------|-----------|-----------|-----------------------|-----------|-----------|
| | | EH | FH | | RA 2024 | VA 2024 | RA - VA | RA 2024 | VA 2024 | RA - VA |
| SU 23 | Summe Haushaltsrücklagen | | | | 0,00 | 0,00 | 0,00 | 0,00 | 0,00 | 0,00 |
| SA00 | Nettoergebnis nach Zuw./Entn. Haushaltsrücklagen (Saldo 0 +/- SU23) | | | | -5 387,40 | -5 300,00 | -87,40 | | | |
| Investive Gebarung | | | | | | | | | | |
| SU 33 | Summe Einzahlungen investive Gebarung | | | | | | | 0,00 | 0,00 | 0,00 |
| SU 34 | Summe Auszahlungen investive Gebarung | | | | | | | 0,00 | 0,00 | 0,00 |
| SA2 | Saldo (2) Geldfluss aus der Investiven Gebarung (33 – 34) | | | | | | | 0,00 | 0,00 | 0,00 |
| SA3 | Saldo (3) Nettofinanzierungssaldo (Saldo 1 + Saldo 2) | | | | | | | -5 483,44 | -5 300,00 | -183,44 |
| Finanzierungstätigkeit | | | | | | | | | | |
| SU 35 | Summe Einzahlungen aus der Finanzierungstätigkeit | | | | | | | 0,00 | 0,00 | 0,00 |
| SU 36 | Summe Auszahlungen aus der Finanzierungstätigkeit | | | | | | | 0,00 | 0,00 | 0,00 |
| SA4 | Saldo (4) Geldfluss aus der Finanzierungstätigkeit (35 – 36) | | | | | | | 0,00 | 0,00 | 0,00 |
| SA5 | Saldo (5) Geldfluss aus der voranschlagswirksamen Gebarung (Saldo 3 + Saldo 4) | | | | | | | -5 483,44 | -5 300,00 | -183,44 |
| 019 | Repräsentation | | | | | | | | | |
| 019000 | Repräsentationen | | | | | | | | | |
| Operative Gebarung | | | | | | | | | | |
| SU 21 / 31 | Summe Erträge / Einzahlungen operative Gebarung | | | | 0,00 | 0,00 | 0,00 | 0,00 | 0,00 | 0,00 |
| 1/019000-723000 | REPRÄSENTATIONSAUSLAGEN 2225 3225 24 | | | | 9 124,66 | 7 500,00 | 1 624,66 | 9 124,66 | 7 500,00 | 1 624,66 |
| SU 22 / 32 | Summe Aufwendungen / Auszahlungen operative Gebarung | | | | 9 124,66 | 7 500,00 | 1 624,66 | 9 124,66 | 7 500,00 | 1 624,66 |
| SA 0 / SA 1 | (0) Nettoergebnis (21 - 22) / (1) Geldfluss operative Gebarung (31 – 32) | | | | -9 124,66 | -7 500,00 | -1 624,66 | -9 124,66 | -7 500,00 | -1 624,66 |
| SU 23 | Summe Haushaltsrücklagen | | | | 0,00 | 0,00 | 0,00 | 0,00 | 0,00 | 0,00 |
| SA00 | Nettoergebnis nach Zuw./Entn. Haushaltsrücklagen (Saldo 0 +/- SU23) | | | | -9 124,66 | -7 500,00 | -1 624,66 | | | |
| Investive Gebarung | | | | | | | | | | |
| SU 33 | Summe Einzahlungen investive Gebarung | | | | | | | 0,00 | 0,00 | 0,00 |
| SU 34 | Summe Auszahlungen investive Gebarung | | | | | | | 0,00 | 0,00 | 0,00 |
| SA2 | Saldo (2) Geldfluss aus der Investiven Gebarung (33 – 34) | | | | | | | 0,00 | 0,00 | 0,00 |
| SA3 | Saldo (3) Nettofinanzierungssaldo (Saldo 1 + Saldo 2) | | | | | | | -9 124,66 | -7 500,00 | -1 624,66 |
| Finanzierungstätigkeit | | | | | | | | | | |
| SU 35 | Summe Einzahlungen aus der Finanzierungstätigkeit | | | | | | | 0,00 | 0,00 | 0,00 |
| SU 36 | Summe Auszahlungen aus der Finanzierungstätigkeit | | | | | | | 0,00 | 0,00 | 0,00 |
| SA4 | Saldo (4) Geldfluss aus der Finanzierungstätigkeit (35 – 36) | | | | | | | 0,00 | 0,00 | 0,00 |
| SA5 | Saldo (5) Geldfluss aus der voranschlagswirksamen Gebarung (Saldo 3 + Saldo 4) | | | | | | | -9 124,66 | -7 500,00 | -1 624,66 |

| | | MVAG | MVAG | VCQU | Ergebnisrechnung | | | Finanzierungsrechnung | | |
|-------------------------------|---|------|------|------|-------------------|-------------------|-----------------|-----------------------|-------------------|-----------------|
| | | EH | FH | | RA 2024 | VA 2024 | RA - VA | RA 2024 | VA 2024 | RA - VA |
| 02 | Hauptverwaltung | | | | | | | | | |
| 022 | Standesamt | | | | | | | | | |
| 022000 | Standesamt | | | | | | | | | |
| Operative Gebarung | | | | | | | | | | |
| SU 21 / 31 | Summe Erträge / Einzahlungen operative Gebarung | | | | 0,00 | 0,00 | 0,00 | 0,00 | 0,00 | 0,00 |
| 1/022000-752000 | Beiträge an Verbände | 2231 | 3231 | 26 | 11 700,00 | 11 700,00 | | 11 700,00 | 11 700,00 | |
| SU 22 / 32 | Summe Aufwendungen / Auszahlungen operative Gebarung | | | | 11 700,00 | 11 700,00 | 0,00 | 11 700,00 | 11 700,00 | 0,00 |
| SA 0 / SA 1 | (0) Nettoergebnis (21 - 22) / (1) Geldfluss operative Gebarung (31 – 32) | | | | -11 700,00 | -11 700,00 | 0,00 | -11 700,00 | -11 700,00 | 0,00 |
| SU 23 | Summe Haushaltsrücklagen | | | | 0,00 | 0,00 | 0,00 | 0,00 | 0,00 | 0,00 |
| SA00 | Nettoergebnis nach Zuw./Entn. Haushaltsrücklagen (Saldo 0 +/- SU23) | | | | -11 700,00 | -11 700,00 | 0,00 | | | |
| Investive Gebarung | | | | | | | | | | |
| SU 33 | Summe Einzahlungen investive Gebarung | | | | | | | 0,00 | 0,00 | 0,00 |
| SU 34 | Summe Auszahlungen investive Gebarung | | | | | | | 0,00 | 0,00 | 0,00 |
| SA2 | Saldo (2) Geldfluss aus der Investiven Gebarung (33 – 34) | | | | | | | 0,00 | 0,00 | 0,00 |
| SA3 | Saldo (3) Nettofinanzierungssaldo (Saldo 1 + Saldo 2) | | | | | | | -11 700,00 | -11 700,00 | 0,00 |
| Finanzierungstätigkeit | | | | | | | | | | |
| SU 35 | Summe Einzahlungen aus der Finanzierungstätigkeit | | | | | | | 0,00 | 0,00 | 0,00 |
| SU 36 | Summe Auszahlungen aus der Finanzierungstätigkeit | | | | | | | 0,00 | 0,00 | 0,00 |
| SA4 | Saldo (4) Geldfluss aus der Finanzierungstätigkeit (35 – 36) | | | | | | | 0,00 | 0,00 | 0,00 |
| SA5 | Saldo (5) Geldfluss aus der voranschlagswirksamen Gebarung (Saldo 3 + Saldo 4) | | | | | | | -11 700,00 | -11 700,00 | 0,00 |
| 024 | Wahlamt | | | | | | | | | |
| 024000 | Wahlangelegenheiten | | | | | | | | | |
| Operative Gebarung | | | | | | | | | | |
| 2/024000+816000 | Kostenersatz Wahlen | 2114 | 3114 | 13 | 2 059,18 | 700,00 | 1 359,18 | 2 059,18 | 700,00 | 1 359,18 |
| SU 21 / 31 | Summe Erträge / Einzahlungen operative Gebarung | | | | 2 059,18 | 700,00 | 1 359,18 | 2 059,18 | 700,00 | 1 359,18 |
| 1/024000-728000 | KOSTEN DER WAHLEN | 2225 | 3225 | 24 | 4 207,92 | 4 300,00 | -92,08 | 4 207,92 | 4 300,00 | -92,08 |
| SU 22 / 32 | Summe Aufwendungen / Auszahlungen operative Gebarung | | | | 4 207,92 | 4 300,00 | -92,08 | 4 207,92 | 4 300,00 | -92,08 |
| SA 0 / SA 1 | (0) Nettoergebnis (21 - 22) / (1) Geldfluss operative Gebarung (31 – 32) | | | | -2 148,74 | -3 600,00 | 1 451,26 | -2 148,74 | -3 600,00 | 1 451,26 |
| SU 23 | Summe Haushaltsrücklagen | | | | 0,00 | 0,00 | 0,00 | 0,00 | 0,00 | 0,00 |
| SA00 | Nettoergebnis nach Zuw./Entn. Haushaltsrücklagen (Saldo 0 +/- SU23) | | | | -2 148,74 | -3 600,00 | 1 451,26 | | | |
| Investive Gebarung | | | | | | | | | | |
| SU 33 | Summe Einzahlungen investive Gebarung | | | | | | | 0,00 | 0,00 | 0,00 |
| SU 34 | Summe Auszahlungen investive Gebarung | | | | | | | 0,00 | 0,00 | 0,00 |
| SA2 | Saldo (2) Geldfluss aus der Investiven Gebarung (33 – 34) | | | | | | | 0,00 | 0,00 | 0,00 |
| SA3 | Saldo (3) Nettofinanzierungssaldo (Saldo 1 + Saldo 2) | | | | | | | -2 148,74 | -3 600,00 | 1 451,26 |

| | | MVAG | MVAG | VCQU | Ergebnisrechnung | | | Finanzierungsrechnung | | |
|--|--|------|------|------|------------------|-----------|------------|-----------------------|------------|------------|
| | | EH | FH | | RA 2024 | VA 2024 | RA - VA | RA 2024 | VA 2024 | RA - VA |
| Finanzierungstätigkeit | | | | | | | | | | |
| SU 35 | Summe Einzahlungen aus der Finanzierungstätigkeit | | | | | | | 0,00 | 0,00 | 0,00 |
| SU 36 | Summe Auszahlungen aus der Finanzierungstätigkeit | | | | | | | 0,00 | 0,00 | 0,00 |
| SA4 | Saldo (4) Geldfluss aus der Finanzierungstätigkeit (35 – 36) | | | | | | | 0,00 | 0,00 | 0,00 |
| SA5 | Saldo (5) Geldfluss aus der voranschlagswirksamen Gebarung (Saldo 3 + Saldo 4) | | | | | | | -2 148,74 | -3 600,00 | 1 451,26 |
| 03 Bauverwaltung | | | | | | | | | | |
| 031 Amt für Raumordnung und Raumplanung | | | | | | | | | | |
| 031000 Raumordnung und Raumplanung | | | | | | | | | | |
| Operative Gebarung | | | | | | | | | | |
| SU 21 / 31 | Summe Erträge / Einzahlungen operative Gebarung | | | | 0,00 | 0,00 | 0,00 | 0,00 | 0,00 | 0,00 |
| 1/031000-680000 | Planmäßige Abschreibung | 2226 | | | 926,71 | | 926,71 | | | |
| SU 22 / 32 | Summe Aufwendungen / Auszahlungen operative Gebarung | | | | 926,71 | 0,00 | 926,71 | 0,00 | 0,00 | 0,00 |
| SA 0 / SA 1 | (0) Nettoergebnis (21 - 22) / (1) Geldfluss operative Gebarung (31 – 32) | | | | -926,71 | 0,00 | -926,71 | 0,00 | 0,00 | 0,00 |
| 6/031000+895001 | Entnahmen von allgemeinen Haushaltsrücklagen | 2301 | 1 | | 9 267,12 | 35 000,00 | -25 732,88 | | | |
| SU 23 | Summe Haushaltsrücklagen | | | | 9 267,12 | 35 000,00 | -25 732,88 | 0,00 | 0,00 | 0,00 |
| SA00 | Nettoergebnis nach Zuw./Entn. Haushaltsrücklagen (Saldo 0 +/- SU23) | | | | 8 340,41 | 35 000,00 | -26 659,59 | | | |
| Investive Gebarung | | | | | | | | | | |
| SU 33 | Summe Einzahlungen investive Gebarung | | | | | | | 0,00 | 0,00 | 0,00 |
| 5/031000-070000 | Bebauungsplan | | 3411 | 1 | | | | 9 267,12 | 35 000,00 | -25 732,88 |
| SU 34 | Summe Auszahlungen investive Gebarung | | | | | | | 9 267,12 | 35 000,00 | -25 732,88 |
| SA2 | Saldo (2) Geldfluss aus der Investiven Gebarung (33 – 34) | | | | | | | -9 267,12 | -35 000,00 | 25 732,88 |
| SA3 | Saldo (3) Nettofinanzierungssaldo (Saldo 1 + Saldo 2) | | | | | | | -9 267,12 | -35 000,00 | 25 732,88 |
| Finanzierungstätigkeit | | | | | | | | | | |
| SU 35 | Summe Einzahlungen aus der Finanzierungstätigkeit | | | | | | | 0,00 | 0,00 | 0,00 |
| SU 36 | Summe Auszahlungen aus der Finanzierungstätigkeit | | | | | | | 0,00 | 0,00 | 0,00 |
| SA4 | Saldo (4) Geldfluss aus der Finanzierungstätigkeit (35 – 36) | | | | | | | 0,00 | 0,00 | 0,00 |
| SA5 | Saldo (5) Geldfluss aus der voranschlagswirksamen Gebarung (Saldo 3 + Saldo 4) | | | | | | | -9 267,12 | -35 000,00 | 25 732,88 |
| 032 Vermessungsamt | | | | | | | | | | |
| 032000 Vermessungswesen | | | | | | | | | | |
| Operative Gebarung | | | | | | | | | | |
| 2/032000+828000 | ERSATZ DER VERMESSUNGSKOSTEN - BAUPLÄTZE | 2116 | 3116 | 18 | 288,27 | 2 000,00 | -1 711,73 | 288,27 | 2 000,00 | -1 711,73 |
| SU 21 / 31 | Summe Erträge / Einzahlungen operative Gebarung | | | | 288,27 | 2 000,00 | -1 711,73 | 288,27 | 2 000,00 | -1 711,73 |

| | | MVAG | MVAG | VCQU | Ergebnisrechnung | | | Finanzierungsrechnung | | |
|-------------------------------|---|------|------|------|-------------------|-------------------|------------------|-----------------------|-------------------|------------------|
| | | EH | FH | | RA 2024 | VA 2024 | RA - VA | RA 2024 | VA 2024 | RA - VA |
| 1/032000-680000 | Planmäßige Abschreibung | 2226 | | | 8 923,49 | 8 800,00 | 123,49 | | | |
| 1/032000-728000 | VERMARKUNG DES GEMEINDEGEBIETES | 2225 | 3225 | 24 | | 4 000,00 | -4 000,00 | | 4 000,00 | -4 000,00 |
| SU 22 / 32 | Summe Aufwendungen / Auszahlungen operative Gebarung | | | | 8 923,49 | 12 800,00 | -3 876,51 | 0,00 | 4 000,00 | -4 000,00 |
| SA 0 / SA 1 | (0) Nettoergebnis (21 - 22) / (1) Geldfluss operative Gebarung (31 – 32) | | | | -8 635,22 | -10 800,00 | 2 164,78 | 288,27 | -2 000,00 | 2 288,27 |
| SU 23 | Summe Haushaltsrücklagen | | | | 0,00 | 0,00 | 0,00 | 0,00 | 0,00 | 0,00 |
| SA00 | Nettoergebnis nach Zuw./Entn. Haushaltsrücklagen (Saldo 0 +/- SU23) | | | | -8 635,22 | -10 800,00 | 2 164,78 | | | |
| Investive Gebarung | | | | | | | | | | |
| SU 33 | Summe Einzahlungen investive Gebarung | | | | | | | 0,00 | 0,00 | 0,00 |
| 1/032000-070000 | Aktivierungsfähige Rechte (immaterielle Vermögenswerte) | | 3411 | 2 42 | | | | | 2 000,00 | -2 000,00 |
| SU 34 | Summe Auszahlungen investive Gebarung | | | | | | | 0,00 | 2 000,00 | -2 000,00 |
| SA2 | Saldo (2) Geldfluss aus der Investiven Gebarung (33 – 34) | | | | | | | 0,00 | -2 000,00 | 2 000,00 |
| SA3 | Saldo (3) Nettofinanzierungssaldo (Saldo 1 + Saldo 2) | | | | | | | 288,27 | -4 000,00 | 4 288,27 |
| Finanzierungstätigkeit | | | | | | | | | | |
| SU 35 | Summe Einzahlungen aus der Finanzierungstätigkeit | | | | | | | 0,00 | 0,00 | 0,00 |
| SU 36 | Summe Auszahlungen aus der Finanzierungstätigkeit | | | | | | | 0,00 | 0,00 | 0,00 |
| SA4 | Saldo (4) Geldfluss aus der Finanzierungstätigkeit (35 – 36) | | | | | | | 0,00 | 0,00 | 0,00 |
| SA5 | Saldo (5) Geldfluss aus der voranschlagswirksamen Gebarung (Saldo 3 + Saldo 4) | | | | | | | 288,27 | -4 000,00 | 4 288,27 |
| 06 Sonstige Maßnahmen | | | | | | | | | | |
| 060 | Beiträge an Verbände, Vereine oder sonstige Organisationen | | | | | | | | | |
| 060000 | Beiträge an Verbände, Vereine und sonstige Organisationen | | | | | | | | | |
| Operative Gebarung | | | | | | | | | | |
| SU 21 / 31 | Summe Erträge / Einzahlungen operative Gebarung | | | | 0,00 | 0,00 | 0,00 | 0,00 | 0,00 | 0,00 |
| 1/060000-726000 | BEITR.AN VERB.,VEREINE (GEM.VERT.VERBAND) | 2225 | 3225 | 24 | 13 645,54 | 14 000,00 | -354,46 | 13 645,54 | 14 000,00 | -354,46 |
| SU 22 / 32 | Summe Aufwendungen / Auszahlungen operative Gebarung | | | | 13 645,54 | 14 000,00 | -354,46 | 13 645,54 | 14 000,00 | -354,46 |
| SA 0 / SA 1 | (0) Nettoergebnis (21 - 22) / (1) Geldfluss operative Gebarung (31 – 32) | | | | -13 645,54 | -14 000,00 | 354,46 | -13 645,54 | -14 000,00 | 354,46 |
| SU 23 | Summe Haushaltsrücklagen | | | | 0,00 | 0,00 | 0,00 | 0,00 | 0,00 | 0,00 |
| SA00 | Nettoergebnis nach Zuw./Entn. Haushaltsrücklagen (Saldo 0 +/- SU23) | | | | -13 645,54 | -14 000,00 | 354,46 | | | |
| Investive Gebarung | | | | | | | | | | |
| SU 33 | Summe Einzahlungen investive Gebarung | | | | | | | 0,00 | 0,00 | 0,00 |
| SU 34 | Summe Auszahlungen investive Gebarung | | | | | | | 0,00 | 0,00 | 0,00 |
| SA2 | Saldo (2) Geldfluss aus der Investiven Gebarung (33 – 34) | | | | | | | 0,00 | 0,00 | 0,00 |
| SA3 | Saldo (3) Nettofinanzierungssaldo (Saldo 1 + Saldo 2) | | | | | | | -13 645,54 | -14 000,00 | 354,46 |

| | | MVAG | MVAG | VCQU | Ergebnisrechnung | | | Finanzierungsrechnung | | |
|---|--|------|------|------|------------------|-----------|-----------|-----------------------|------------|-----------|
| | | EH | FH | | RA 2024 | VA 2024 | RA - VA | RA 2024 | VA 2024 | RA - VA |
| Finanzierungstätigkeit | | | | | | | | | | |
| SU 35 | Summe Einzahlungen aus der Finanzierungstätigkeit | | | | | | | 0,00 | 0,00 | 0,00 |
| SU 36 | Summe Auszahlungen aus der Finanzierungstätigkeit | | | | | | | 0,00 | 0,00 | 0,00 |
| SA4 | Saldo (4) Geldfluss aus der Finanzierungstätigkeit (35 – 36) | | | | | | | 0,00 | 0,00 | 0,00 |
| SA5 | Saldo (5) Geldfluss aus der voranschlagswirksamen Gebarung (Saldo 3 + Saldo 4) | | | | | | | -13 645,54 | -14 000,00 | 354,46 |
| 062 Ehrungen und Auszeichnungen | | | | | | | | | | |
| 062000 Ehrungen und Auszeichnungen | | | | | | | | | | |
| Operative Gebarung | | | | | | | | | | |
| SU 21 / 31 | Summe Erträge / Einzahlungen operative Gebarung | | | | 0,00 | 0,00 | 0,00 | 0,00 | 0,00 | 0,00 |
| 1/062000-728000 | EHRUNGEN UND AUSZEICHNUNGEN 2225 3225 24 | | | | 333,60 | 500,00 | -166,40 | 333,60 | 500,00 | -166,40 |
| SU 22 / 32 | Summe Aufwendungen / Auszahlungen operative Gebarung | | | | 333,60 | 500,00 | -166,40 | 333,60 | 500,00 | -166,40 |
| SA 0 / SA 1 | (0) Nettoergebnis (21 - 22) / (1) Geldfluss operative Gebarung (31 – 32) | | | | -333,60 | -500,00 | 166,40 | -333,60 | -500,00 | 166,40 |
| SU 23 | Summe Haushaltsrücklagen | | | | 0,00 | 0,00 | 0,00 | 0,00 | 0,00 | 0,00 |
| SA00 | Nettoergebnis nach Zuw./Entn. Haushaltsrücklagen (Saldo 0 +/- SU23) | | | | -333,60 | -500,00 | 166,40 | | | |
| Investive Gebarung | | | | | | | | | | |
| SU 33 | Summe Einzahlungen investive Gebarung | | | | | | | 0,00 | 0,00 | 0,00 |
| SU 34 | Summe Auszahlungen investive Gebarung | | | | | | | 0,00 | 0,00 | 0,00 |
| SA2 | Saldo (2) Geldfluss aus der Investiven Gebarung (33 – 34) | | | | | | | 0,00 | 0,00 | 0,00 |
| SA3 | Saldo (3) Nettofinanzierungssaldo (Saldo 1 + Saldo 2) | | | | | | | -333,60 | -500,00 | 166,40 |
| Finanzierungstätigkeit | | | | | | | | | | |
| SU 35 | Summe Einzahlungen aus der Finanzierungstätigkeit | | | | | | | 0,00 | 0,00 | 0,00 |
| SU 36 | Summe Auszahlungen aus der Finanzierungstätigkeit | | | | | | | 0,00 | 0,00 | 0,00 |
| SA4 | Saldo (4) Geldfluss aus der Finanzierungstätigkeit (35 – 36) | | | | | | | 0,00 | 0,00 | 0,00 |
| SA5 | Saldo (5) Geldfluss aus der voranschlagswirksamen Gebarung (Saldo 3 + Saldo 4) | | | | | | | -333,60 | -500,00 | 166,40 |
| 09 Personalbetreuung | | | | | | | | | | |
| 091 Personalausbildung und Personalfortbildung | | | | | | | | | | |
| 091000 PERSONALAUSBILDUNG U.FORTBILDUNG | | | | | | | | | | |
| Operative Gebarung | | | | | | | | | | |
| SU 21 / 31 | Summe Erträge / Einzahlungen operative Gebarung | | | | 0,00 | 0,00 | 0,00 | 0,00 | 0,00 | 0,00 |
| 1/091000-728000 | SCHULUNG DER BEDIENSTETEN 2225 3225 24 | | | | 8 160,24 | 7 000,00 | 1 160,24 | 8 160,24 | 7 000,00 | 1 160,24 |
| SU 22 / 32 | Summe Aufwendungen / Auszahlungen operative Gebarung | | | | 8 160,24 | 7 000,00 | 1 160,24 | 8 160,24 | 7 000,00 | 1 160,24 |
| SA 0 / SA 1 | (0) Nettoergebnis (21 - 22) / (1) Geldfluss operative Gebarung (31 – 32) | | | | -8 160,24 | -7 000,00 | -1 160,24 | -8 160,24 | -7 000,00 | -1 160,24 |
| SU 23 | Summe Haushaltsrücklagen | | | | 0,00 | 0,00 | 0,00 | 0,00 | 0,00 | 0,00 |
| SA00 | Nettoergebnis nach Zuw./Entn. Haushaltsrücklagen (Saldo 0 +/- SU23) | | | | -8 160,24 | -7 000,00 | -1 160,24 | | | |

| MVAG | | | | Ergebnisrechnung | | | Finanzierungsrechnung | | |
|------------------------|--|------|---------|------------------|-----------|----------|-----------------------|-----------|-----------|
| | | EH | FH | RA 2024 | VA 2024 | RA - VA | RA 2024 | VA 2024 | RA - VA |
| Investive Gebarung | | | | | | | | | |
| SU 33 | Summe Einzahlungen investive Gebarung | | | | | | 0,00 | 0,00 | 0,00 |
| SU 34 | Summe Auszahlungen investive Gebarung | | | | | | 0,00 | 0,00 | 0,00 |
| SA2 | Saldo (2) Geldfluss aus der Investiven Gebarung (33 – 34) | | | | | | 0,00 | 0,00 | 0,00 |
| SA3 | Saldo (3) Nettofinanzierungssaldo (Saldo 1 + Saldo 2) | | | | | | -8 160,24 | -7 000,00 | -1 160,24 |
| Finanzierungstätigkeit | | | | | | | | | |
| SU 35 | Summe Einzahlungen aus der Finanzierungstätigkeit | | | | | | 0,00 | 0,00 | 0,00 |
| SU 36 | Summe Auszahlungen aus der Finanzierungstätigkeit | | | | | | 0,00 | 0,00 | 0,00 |
| SA4 | Saldo (4) Geldfluss aus der Finanzierungstätigkeit (35 – 36) | | | | | | 0,00 | 0,00 | 0,00 |
| SA5 | Saldo (5) Geldfluss aus der voranschlagswirksamen Gebarung (Saldo 3 + Saldo 4) | | | | | | -8 160,24 | -7 000,00 | -1 160,24 |
| 094 | Gemeinschaftspflege | | | | | | | | |
| 094000 | Gemeinschaftspflege | | | | | | | | |
| Operative Gebarung | | | | | | | | | |
| 2/094000+829000 | Eigenanteil Betriebsausflug 2024 | 2116 | 3116 | 3 476,00 | | 3 476,00 | 3 476,00 | | 3 476,00 |
| SU 21 / 31 | Summe Erträge / Einzahlungen operative Gebarung | | | 3 476,00 | 0,00 | 3 476,00 | 3 476,00 | 0,00 | 3 476,00 |
| 1/094000-729000 | BETRIEBSAUSFLÜGE | 2225 | 3225 24 | 7 971,00 | 5 000,00 | 2 971,00 | 7 971,00 | 5 000,00 | 2 971,00 |
| SU 22 / 32 | Summe Aufwendungen / Auszahlungen operative Gebarung | | | 7 971,00 | 5 000,00 | 2 971,00 | 7 971,00 | 5 000,00 | 2 971,00 |
| SA 0 / SA 1 | (0) Nettoergebnis (21 - 22) / (1) Geldfluss operative Gebarung (31 – 32) | | | -4 495,00 | -5 000,00 | 505,00 | -4 495,00 | -5 000,00 | 505,00 |
| SU 23 | Summe Haushaltsrücklagen | | | 0,00 | 0,00 | 0,00 | 0,00 | 0,00 | 0,00 |
| SA00 | Nettoergebnis nach Zuw./Entn. Haushaltsrücklagen (Saldo 0 +/- SU23) | | | -4 495,00 | -5 000,00 | 505,00 | | | |
| Investive Gebarung | | | | | | | | | |
| SU 33 | Summe Einzahlungen investive Gebarung | | | | | | 0,00 | 0,00 | 0,00 |
| SU 34 | Summe Auszahlungen investive Gebarung | | | | | | 0,00 | 0,00 | 0,00 |
| SA2 | Saldo (2) Geldfluss aus der Investiven Gebarung (33 – 34) | | | | | | 0,00 | 0,00 | 0,00 |
| SA3 | Saldo (3) Nettofinanzierungssaldo (Saldo 1 + Saldo 2) | | | | | | -4 495,00 | -5 000,00 | 505,00 |
| Finanzierungstätigkeit | | | | | | | | | |
| SU 35 | Summe Einzahlungen aus der Finanzierungstätigkeit | | | | | | 0,00 | 0,00 | 0,00 |
| SU 36 | Summe Auszahlungen aus der Finanzierungstätigkeit | | | | | | 0,00 | 0,00 | 0,00 |
| SA4 | Saldo (4) Geldfluss aus der Finanzierungstätigkeit (35 – 36) | | | | | | 0,00 | 0,00 | 0,00 |
| SA5 | Saldo (5) Geldfluss aus der voranschlagswirksamen Gebarung (Saldo 3 + Saldo 4) | | | | | | -4 495,00 | -5 000,00 | 505,00 |

| | | MVAG | MVAG | VCQU | Ergebnisrechnung | | | Finanzierungsrechnung | | |
|---|---|------|------|------|------------------|------------------|-----------------|-----------------------|------------------|----------------|
| | | EH | FH | | RA 2024 | VA 2024 | RA - VA | RA 2024 | VA 2024 | RA - VA |
| 1 Öffentliche Ordnung und Sicherheit | | | | | | | | | | |
| 13 | Sonderpolizei | | | | | | | | | |
| 133 | Veterinärpolizei | | | | | | | | | |
| 133000 | Veterinärpolizei | | | | | | | | | |
| Operative Gebarung | | | | | | | | | | |
| 2/133000+808000 | ERLÖSE FÜR HUNDEMARKEN | 2116 | 3116 | 16 | 51,00 | 100,00 | -49,00 | 45,00 | 100,00 | -55,00 |
| SU 21 / 31 | Summe Erträge / Einzahlungen operative Gebarung | | | | 51,00 | 100,00 | -49,00 | 45,00 | 100,00 | -55,00 |
| 1/133000-413000 | HUNDEMARKEN | 2221 | 3221 | 23 | | 100,00 | -100,00 | | 100,00 | -100,00 |
| SU 22 / 32 | Summe Aufwendungen / Auszahlungen operative Gebarung | | | | 0,00 | 100,00 | -100,00 | 0,00 | 100,00 | -100,00 |
| SA 0 / SA 1 | (0) Nettoergebnis (21 - 22) / (1) Geldfluss operative Gebarung (31 – 32) | | | | 51,00 | 0,00 | 51,00 | 45,00 | 0,00 | 45,00 |
| SU 23 | Summe Haushaltsrücklagen | | | | 0,00 | 0,00 | 0,00 | 0,00 | 0,00 | 0,00 |
| SA00 | Nettoergebnis nach Zuw./Entn. Haushaltsrücklagen (Saldo 0 +/- SU23) | | | | 51,00 | 0,00 | 51,00 | | | |
| Investive Gebarung | | | | | | | | | | |
| SU 33 | Summe Einzahlungen investive Gebarung | | | | | | | 0,00 | 0,00 | 0,00 |
| SU 34 | Summe Auszahlungen investive Gebarung | | | | | | | 0,00 | 0,00 | 0,00 |
| SA2 | Saldo (2) Geldfluss aus der Investiven Gebarung (33 – 34) | | | | | | | 0,00 | 0,00 | 0,00 |
| SA3 | Saldo (3) Nettofinanzierungssaldo (Saldo 1 + Saldo 2) | | | | | | | 45,00 | 0,00 | 45,00 |
| Finanzierungstätigkeit | | | | | | | | | | |
| SU 35 | Summe Einzahlungen aus der Finanzierungstätigkeit | | | | | | | 0,00 | 0,00 | 0,00 |
| SU 36 | Summe Auszahlungen aus der Finanzierungstätigkeit | | | | | | | 0,00 | 0,00 | 0,00 |
| SA4 | Saldo (4) Geldfluss aus der Finanzierungstätigkeit (35 – 36) | | | | | | | 0,00 | 0,00 | 0,00 |
| SA5 | Saldo (5) Geldfluss aus der voranschlagswirksamen Gebarung (Saldo 3 + Saldo 4) | | | | | | | 45,00 | 0,00 | 45,00 |
| 16 | Feuerwehrwesen | | | | | | | | | |
| 163 | Freiwillige Feuerwehren | | | | | | | | | |
| 163000 | Freiwillige Feuerwehren | | | | | | | | | |
| Operative Gebarung | | | | | | | | | | |
| 2/163000+813000 | Erträge aus der Auflösung von Investitionszuschüssen (Kapitaltransfers) | 2127 | | | 3 362,90 | 2 200,00 | 1 162,90 | | | |
| 6/163000+871000 | BEDARFSZUWEISUNGEN | 2121 | 3121 | 1 33 | 30 000,00 | 30 000,00 | | 30 000,00 | 30 000,00 | |
| SU 21 / 31 | Summe Erträge / Einzahlungen operative Gebarung | | | | 33 362,90 | 32 200,00 | 1 162,90 | 30 000,00 | 30 000,00 | 0,00 |
| 1/163000-400000 | EINSATZKLEIDUNG | 2221 | 3221 | 23 | | 500,00 | -500,00 | | 500,00 | -500,00 |
| 1/163000-400100 | Geringwertige Wirtschaftsgüter (GWG) | 2221 | 3221 | 23 | 1 564,07 | 2 000,00 | -435,93 | 1 564,07 | 2 000,00 | -435,93 |
| 1/163000-459000 | Sonstige Verbrauchsgüter | 2221 | 3221 | 23 | 114,05 | 200,00 | -85,95 | 114,05 | 200,00 | -85,95 |
| 1/163000-600000 | Strom | 2222 | 3222 | 24 | 2 582,06 | 5 000,00 | -2 417,94 | 2 582,06 | 5 000,00 | -2 417,94 |
| 1/163000-600100 | Gas | 2222 | 3222 | 24 | 2 550,51 | 3 500,00 | -949,49 | 2 550,51 | 3 500,00 | -949,49 |

Rechnungsabschluss 2024

Gemeinde Haringsee

Ergebnis- und Finanzierungsrechnung Detailnachweis

| | | MVAG MVAG VCQU | | | Ergebnisrechnung | | | Finanzierungsrechnung | | |
|-------------------------------|---|----------------|------|------|-------------------|-------------------|-------------------|-----------------------|-------------------|------------------|
| | | EH | FH | | RA 2024 | VA 2024 | RA - VA | RA 2024 | VA 2024 | RA - VA |
| 1/163000-614000 | Instandhaltung von Gebäuden | 2224 | 3224 | 24 | 176,40 | 1 500,00 | -1 323,60 | 162,00 | 1 500,00 | -1 338,00 |
| 1/163000-616000 | Instandhaltung von Maschinen und maschinellen Anlagen | 2224 | 3224 | 24 | | 200,00 | -200,00 | | 200,00 | -200,00 |
| 1/163000-617000 | Instandhaltung von Fahrzeugen | 2224 | 3224 | 24 | 6 990,97 | 10 000,00 | -3 009,03 | 11 356,57 | 10 000,00 | 1 356,57 |
| 1/163000-670000 | Versicherungen | 2222 | 3222 | 24 | 5 540,44 | 5 600,00 | -59,56 | 5 540,44 | 5 600,00 | -59,56 |
| 1/163000-680000 | Planmäßige Abschreibung | 2226 | | | 55 663,04 | 37 800,00 | 17 863,04 | | | |
| 1/163000-710000 | Öffentliche Abgaben (Ausgaben), ohne Gebühren gemäß FAG | 2225 | 3225 | 24 | 351,70 | 500,00 | -148,30 | 351,70 | 500,00 | -148,30 |
| 1/163000-723000 | Amstpauschalien und Repräsentationsausgaben | 2225 | 3225 | 24 | | 400,00 | -400,00 | | 400,00 | -400,00 |
| 1/163000-728000 | ENTGELTE AN GEWERBETREIBENDE | 2225 | 3225 | 24 | 1 607,89 | 2 000,00 | -392,11 | 1 607,89 | 2 000,00 | -392,11 |
| 1/163000-729000 | sonstige Ausgaben | 2225 | 3225 | 24 | 113,40 | 300,00 | -186,60 | 113,40 | 300,00 | -186,60 |
| 1/163000-754000 | SUBVENTIONEN AN FREIWILLIGE FEUERWEHREN | 2231 | 3231 | 26 | 2 836,55 | 3 000,00 | -163,45 | 2 836,55 | 3 000,00 | -163,45 |
| 1/163000-774000 | SUBVENTIONEN FÜR INVESTITIONEN FF | 2231 | | 43 | 5 500,00 | 5 500,00 | | | | |
| SU 22 / 32 | Summe Aufwendungen / Auszahlungen operative Gebarung | | | | 85 591,08 | 78 000,00 | 7 591,08 | 28 779,24 | 34 700,00 | -5 920,76 |
| SA 0 / SA 1 | (0) Nettoergebnis (21 - 22) / (1) Geldfluss operative Gebarung (31 - 32) | | | | -52 228,18 | -45 800,00 | -6 428,18 | 1 220,76 | -4 700,00 | 5 920,76 |
| 6/163000+895001 | Entnahmen von allgemeinen Haushaltsrücklagen | 2301 | | 1 | | 10 000,00 | -10 000,00 | | | |
| SU 23 | Summe Haushaltsrücklagen | | | | 0,00 | 10 000,00 | -10 000,00 | 0,00 | 0,00 | 0,00 |
| SA00 | Nettoergebnis nach Zuw./Entn. Haushaltsrücklagen (Saldo 0 +/- SU23) | | | | -52 228,18 | -35 800,00 | -16 428,18 | | | |
| Investive Gebarung | | | | | | | | | | |
| 6/163000+301000 | Kapitaltransfers von Landesfeuerwehrverband | | 3331 | 1 | | | | 14 152,16 | | 14 152,16 |
| 6/163000+307000 | Kapitaltransfers von privaten Haushalten und privaten Organisationen ohne Erwerbszweck und andere | | 3334 | 1 | | | | 2 111,14 | | 2 111,14 |
| SU 33 | Summe Einzahlungen investive Gebarung | | | | | | | 16 263,30 | 0,00 | 16 263,30 |
| 5/163000-042000 | Amts-, Betriebs- und Geschäftsausstattung | | 3415 | 1 41 | | | | 56 387,42 | 40 000,00 | 16 387,42 |
| 1/163000-774000 | SUBVENTIONEN FÜR INVESTITIONEN FF | | 3431 | 43 | | | | 5 500,00 | 5 500,00 | |
| SU 34 | Summe Auszahlungen investive Gebarung | | | | | | | 61 887,42 | 45 500,00 | 16 387,42 |
| SA2 | Saldo (2) Geldfluss aus der Investiven Gebarung (33 - 34) | | | | | | | -45 624,12 | -45 500,00 | -124,12 |
| SA3 | Saldo (3) Nettofinanzierungssaldo (Saldo 1 + Saldo 2) | | | | | | | -44 403,36 | -50 200,00 | 5 796,64 |
| Finanzierungstätigkeit | | | | | | | | | | |
| SU 35 | Summe Einzahlungen aus der Finanzierungstätigkeit | | | | | | | 0,00 | 0,00 | 0,00 |
| SU 36 | Summe Auszahlungen aus der Finanzierungstätigkeit | | | | | | | 0,00 | 0,00 | 0,00 |
| SA4 | Saldo (4) Geldfluss aus der Finanzierungstätigkeit (35 - 36) | | | | | | | 0,00 | 0,00 | 0,00 |

| | | MVAG | MVAG | VCQU | Ergebnisrechnung | | | Finanzierungsrechnung | | |
|-------------------------------|---|------|------|------|------------------|------------------|---------------|-----------------------|-------------------|-----------------|
| | | EH | FH | | RA 2024 | VA 2024 | RA - VA | RA 2024 | VA 2024 | RA - VA |
| SA5 | Saldo (5) Geldfluss aus der voranschlagswirksamen Gebarung (Saldo 3 + Saldo 4) | | | | | | | -44 403,36 | -50 200,00 | 5 796,64 |
| 163010 | Freiw.Feuerwehren - Auto | | | | | | | | | |
| Operative Gebarung | | | | | | | | | | |
| SU 21 / 31 | Summe Erträge / Einzahlungen operative Gebarung | | | | 0,00 | 0,00 | 0,00 | 0,00 | 0,00 | 0,00 |
| 1/163010-680000 | Planmäßige Abschreibung | 2226 | | | 5 093,58 | 5 100,00 | -6,42 | | | |
| SU 22 / 32 | Summe Aufwendungen / Auszahlungen operative Gebarung | | | | 5 093,58 | 5 100,00 | -6,42 | 0,00 | 0,00 | 0,00 |
| SA 0 / SA 1 | (0) Nettoergebnis (21 - 22) / (1) Geldfluss operative Gebarung (31 – 32) | | | | -5 093,58 | -5 100,00 | 6,42 | 0,00 | 0,00 | 0,00 |
| SU 23 | Summe Haushaltsrücklagen | | | | 0,00 | 0,00 | 0,00 | 0,00 | 0,00 | 0,00 |
| SA00 | Nettoergebnis nach Zuw./Entn. Haushaltsrücklagen (Saldo 0 +/- SU23) | | | | -5 093,58 | -5 100,00 | 6,42 | | | |
| Investive Gebarung | | | | | | | | | | |
| SU 33 | Summe Einzahlungen investive Gebarung | | | | | | | 0,00 | 0,00 | 0,00 |
| SU 34 | Summe Auszahlungen investive Gebarung | | | | | | | 0,00 | 0,00 | 0,00 |
| SA2 | Saldo (2) Geldfluss aus der Investiven Gebarung (33 – 34) | | | | | | | 0,00 | 0,00 | 0,00 |
| SA3 | Saldo (3) Nettofinanzierungssaldo (Saldo 1 + Saldo 2) | | | | | | | 0,00 | 0,00 | 0,00 |
| Finanzierungstätigkeit | | | | | | | | | | |
| SU 35 | Summe Einzahlungen aus der Finanzierungstätigkeit | | | | | | | 0,00 | 0,00 | 0,00 |
| SU 36 | Summe Auszahlungen aus der Finanzierungstätigkeit | | | | | | | 0,00 | 0,00 | 0,00 |
| SA4 | Saldo (4) Geldfluss aus der Finanzierungstätigkeit (35 – 36) | | | | | | | 0,00 | 0,00 | 0,00 |
| SA5 | Saldo (5) Geldfluss aus der voranschlagswirksamen Gebarung (Saldo 3 + Saldo 4) | | | | | | | 0,00 | 0,00 | 0,00 |
| 163030 | AUTO FF-Haringsee | | | | | | | | | |
| Operative Gebarung | | | | | | | | | | |
| SU 21 / 31 | Summe Erträge / Einzahlungen operative Gebarung | | | | 0,00 | 0,00 | 0,00 | 0,00 | 0,00 | 0,00 |
| 1/163030-680000 | Planmäßige Abschreibung | 2226 | | | 5 473,90 | 5 500,00 | -26,10 | | | |
| SU 22 / 32 | Summe Aufwendungen / Auszahlungen operative Gebarung | | | | 5 473,90 | 5 500,00 | -26,10 | 0,00 | 0,00 | 0,00 |
| SA 0 / SA 1 | (0) Nettoergebnis (21 - 22) / (1) Geldfluss operative Gebarung (31 – 32) | | | | -5 473,90 | -5 500,00 | 26,10 | 0,00 | 0,00 | 0,00 |
| SU 23 | Summe Haushaltsrücklagen | | | | 0,00 | 0,00 | 0,00 | 0,00 | 0,00 | 0,00 |
| SA00 | Nettoergebnis nach Zuw./Entn. Haushaltsrücklagen (Saldo 0 +/- SU23) | | | | -5 473,90 | -5 500,00 | 26,10 | | | |
| Investive Gebarung | | | | | | | | | | |
| SU 33 | Summe Einzahlungen investive Gebarung | | | | | | | 0,00 | 0,00 | 0,00 |
| SU 34 | Summe Auszahlungen investive Gebarung | | | | | | | 0,00 | 0,00 | 0,00 |
| SA2 | Saldo (2) Geldfluss aus der Investiven Gebarung (33 – 34) | | | | | | | 0,00 | 0,00 | 0,00 |
| SA3 | Saldo (3) Nettofinanzierungssaldo (Saldo 1 + Saldo 2) | | | | | | | 0,00 | 0,00 | 0,00 |
| Finanzierungstätigkeit | | | | | | | | | | |
| SU 35 | Summe Einzahlungen aus der Finanzierungstätigkeit | | | | | | | 0,00 | 0,00 | 0,00 |
| SU 36 | Summe Auszahlungen aus der Finanzierungstätigkeit | | | | | | | 0,00 | 0,00 | 0,00 |

| | | MVAG | MVAG | VCQU | Ergebnisrechnung | | | Finanzierungsrechnung | | |
|-------------------------------|--|------|------|------|------------------|---------|---------|-----------------------|---------|---------|
| | | EH | FH | | RA 2024 | VA 2024 | RA - VA | RA 2024 | VA 2024 | RA - VA |
| SA4 | Saldo (4) Geldfluss aus der Finanzierungstätigkeit (35 – 36) | | | | | | | 0,00 | 0,00 | 0,00 |
| SA5 | Saldo (5) Geldfluss aus der voranschlagswirksamen Gebarung (Saldo 3 + Saldo 4) | | | | | | | 0,00 | 0,00 | 0,00 |
| 18 | Landesverteidigung | | | | | | | | | |
| 180 | Zivilschutz | | | | | | | | | |
| 180000 | Zivilschutz | | | | | | | | | |
| Operative Gebarung | | | | | | | | | | |
| SU 21 / 31 | Summe Erträge / Einzahlungen operative Gebarung | | | | 0,00 | 0,00 | 0,00 | 0,00 | 0,00 | 0,00 |
| 1/180000-726000 | MITGLIEDSBEITRAG - ZIVILSCHUTZ | 2225 | 3225 | 24 | 244,23 | 300,00 | -55,77 | 244,23 | 300,00 | -55,77 |
| 1/180000-757000 | SUBVENTION - ZIVILSCHUTZ | 2234 | 3234 | 27 | | 300,00 | -300,00 | | 300,00 | -300,00 |
| SU 22 / 32 | Summe Aufwendungen / Auszahlungen operative Gebarung | | | | 244,23 | 600,00 | -355,77 | 244,23 | 600,00 | -355,77 |
| SA 0 / SA 1 | (0) Nettoergebnis (21 - 22) / (1) Geldfluss operative Gebarung (31 – 32) | | | | -244,23 | -600,00 | 355,77 | -244,23 | -600,00 | 355,77 |
| SU 23 | Summe Haushaltsrücklagen | | | | 0,00 | 0,00 | 0,00 | 0,00 | 0,00 | 0,00 |
| SA00 | Nettoergebnis nach Zuw./Entn. Haushaltsrücklagen (Saldo 0 +/- SU23) | | | | -244,23 | -600,00 | 355,77 | | | |
| Investive Gebarung | | | | | | | | | | |
| SU 33 | Summe Einzahlungen investive Gebarung | | | | | | | 0,00 | 0,00 | 0,00 |
| SU 34 | Summe Auszahlungen investive Gebarung | | | | | | | 0,00 | 0,00 | 0,00 |
| SA2 | Saldo (2) Geldfluss aus der Investiven Gebarung (33 – 34) | | | | | | | 0,00 | 0,00 | 0,00 |
| SA3 | Saldo (3) Nettofinanzierungssaldo (Saldo 1 + Saldo 2) | | | | | | | -244,23 | -600,00 | 355,77 |
| Finanzierungstätigkeit | | | | | | | | | | |
| SU 35 | Summe Einzahlungen aus der Finanzierungstätigkeit | | | | | | | 0,00 | 0,00 | 0,00 |
| SU 36 | Summe Auszahlungen aus der Finanzierungstätigkeit | | | | | | | 0,00 | 0,00 | 0,00 |
| SA4 | Saldo (4) Geldfluss aus der Finanzierungstätigkeit (35 – 36) | | | | | | | 0,00 | 0,00 | 0,00 |
| SA5 | Saldo (5) Geldfluss aus der voranschlagswirksamen Gebarung (Saldo 3 + Saldo 4) | | | | | | | -244,23 | -600,00 | 355,77 |

| | | MVAG | MVAG | VCQU | Ergebnisrechnung | | | Finanzierungsrechnung | | |
|---|---|------|------|------|------------------|-----------|----------|-----------------------|-----------|----------|
| | | EH | FH | | RA 2024 | VA 2024 | RA - VA | RA 2024 | VA 2024 | RA - VA |
| 2 Unterricht, Erziehung, Sport und Wissenschaft | | | | | | | | | | |
| 21 | Allgemeinbildender Unterricht | | | | | | | | | |
| 211 | Volksschulen | | | | | | | | | |
| 211000 | Volksschule | | | | | | | | | |
| Operative Gebarung | | | | | | | | | | |
| 2/211000+810100 | Elternbeiträge für Spiele u.Bastelmat.NM-Betreuung | 2114 | 3114 | 13 | 3 402,00 | 3 000,00 | 402,00 | 3 391,00 | 3 000,00 | 391,00 |
| 2/211000+810200 | Mittagessen | 2114 | 3114 | 13 | 12 550,12 | 11 500,00 | 1 050,12 | 12 445,35 | 11 500,00 | 945,35 |
| 2/211000+810300 | ELTERNBEITRÄGE für schulische NM-Betreuung | 2114 | 3114 | 13 | 15 089,00 | 14 000,00 | 1 089,00 | 14 918,00 | 14 000,00 | 918,00 |
| 2/211000+813000 | Erträge aus der Auflösung von Investitionszuschüssen (Kapitaltransfers) | 2127 | | | 2 068,44 | 1 500,00 | 568,44 | | | |
| 2/211000+861000 | Volksschule Zinsenzuschuss Dachsanierung | 2121 | 3121 | 15 | 4 464,37 | 4 400,00 | 64,37 | 4 464,37 | 4 400,00 | 64,37 |
| 2/211000+861100 | Ersatz für Betreuungspersonal Nachmittag | 2121 | 3121 | 15 | 9 000,00 | 9 000,00 | | 9 000,00 | 9 000,00 | |
| 2/211000+871000 | Ersätze für Schülerbef.u. Schülerbeaufsichtigung | 2121 | 3121 | 33 | 6 159,80 | 6 200,00 | -40,20 | 6 159,80 | 6 200,00 | -40,20 |
| SU 21 / 31 | Summe Erträge / Einzahlungen operative Gebarung | | | | 52 733,73 | 49 600,00 | 3 133,73 | 50 378,52 | 48 100,00 | 2 278,52 |
| 1/211000-400000 | GERINGWERTIGE WIRTSCHAFTSGÜTER | 2221 | 3221 | 23 | 2 140,18 | 3 000,00 | -859,82 | 2 140,18 | 3 000,00 | -859,82 |
| 1/211000-400100 | Unterrichtsmaterial | 2221 | 3221 | 23 | 1 417,54 | 1 500,00 | -82,46 | 1 417,54 | 1 500,00 | -82,46 |
| 1/211000-402000 | Bastelmat.u.Spiele für schulische NM-Betreuung | 2221 | 3221 | 23 | 3 332,93 | 3 000,00 | 332,93 | 3 332,93 | 3 000,00 | 332,93 |
| 1/211000-413000 | Handeslwaren | 2221 | 3221 | 23 | 84,48 | 300,00 | -215,52 | 84,48 | 300,00 | -215,52 |
| 1/211000-430000 | MITTAGESSEN | 2221 | 3221 | 23 | 13 385,83 | 11 500,00 | 1 885,83 | 13 385,83 | 11 500,00 | 1 885,83 |
| 1/211000-454000 | REINIGUNGSMATERIAL | 2221 | 3221 | 23 | 1 059,97 | 1 500,00 | -440,03 | 1 059,97 | 1 500,00 | -440,03 |
| 1/211000-456000 | Schreib-, Zeichen- und sonstige Büromittel | 2221 | 3221 | 23 | 1 179,72 | 1 100,00 | 79,72 | 1 179,72 | 1 100,00 | 79,72 |
| 1/211000-457000 | GESETZBLÄTTER, ZEITSCHRIFTEN, FORMULARE | 2221 | 3221 | 23 | 167,54 | 400,00 | -232,46 | 167,54 | 400,00 | -232,46 |
| 1/211000-457100 | Bücher f.Schulbibliothek Lehrer u. Schüler | 2221 | 3221 | 23 | 280,20 | 500,00 | -219,80 | 280,20 | 500,00 | -219,80 |
| 1/211000-459000 | SONSTIGE VERBRAUCHSGÜTER | 2221 | 3221 | 23 | 1 615,56 | 1 800,00 | -184,44 | 1 615,56 | 1 800,00 | -184,44 |
| 1/211000-511000 | GELDBEZÜGE D.VERTRAGSBEDIENSTETEN IN HANDW.VERWENDUNG | 2211 | 3211 | 20 | 62 952,07 | 59 000,00 | 3 952,07 | 62 952,07 | 59 000,00 | 3 952,07 |
| 1/211000-580000 | DGB ZUM AUSGLEICHSFONDS | 2212 | 3212 | 20 | 2 346,35 | 2 800,00 | -453,65 | 2 346,35 | 2 800,00 | -453,65 |
| 1/211000-582000 | DGB SOZIALVERSICHERUNG | 2212 | 3212 | 20 | 12 591,79 | 11 300,00 | 1 291,79 | 12 591,79 | 11 300,00 | 1 291,79 |
| 1/211000-582100 | Gemeindeamt Beitrag MV Kassen | 2212 | 3212 | 20 | 950,97 | 1 000,00 | -49,03 | 950,97 | 1 000,00 | -49,03 |

| | | MVAG | MVAG | VCQU | Ergebnisrechnung | | | Finanzierungsrechnung | | |
|---------------------------|---|------|------|------|--------------------|--------------------|-------------------|-----------------------|-------------------|-------------------|
| | | EH | FH | | RA 2024 | VA 2024 | RA - VA | RA 2024 | VA 2024 | RA - VA |
| 1/211000-592000 | Dotierung von Rückstellungen für Jubiläumszuwendungen | 2214 | | | 850,93 | 400,00 | 450,93 | | | |
| 1/211000-600000 | BELEUCHTUNG | 2222 | 3222 | 24 | 3 318,93 | 5 000,00 | -1 681,07 | 3 318,93 | 5 000,00 | -1 681,07 |
| 1/211000-600100 | Gas | 2222 | 3222 | 24 | 7 576,50 | 12 000,00 | -4 423,50 | 7 576,50 | 12 000,00 | -4 423,50 |
| 1/211000-614000 | INSTANDHALTUNG DER GEBÄUDE | 2224 | 3224 | 24 | 2 157,87 | 3 000,00 | -842,13 | 2 475,87 | 3 000,00 | -524,13 |
| 1/211000-618000 | INSTANDHALTUNG DER SCHULEINRICHTUNG | 2224 | 3224 | 24 | 1 167,17 | 2 500,00 | -1 332,83 | 1 167,17 | 2 500,00 | -1 332,83 |
| 1/211000-620000 | Transporte | 2222 | 3222 | 24 | 360,00 | 400,00 | -40,00 | 360,00 | 400,00 | -40,00 |
| 1/211000-631000 | TELEFONGEBÜHREN | 2222 | 3222 | 24 | 1 091,48 | 1 200,00 | -108,52 | 1 091,48 | 1 200,00 | -108,52 |
| 1/211000-670000 | VERSICHERUNGEN | 2222 | 3222 | 24 | 2 686,10 | 2 700,00 | -13,90 | 2 686,10 | 2 700,00 | -13,90 |
| 1/211000-680000 | Planmäßige Abschreibung | 2226 | | | 37 081,08 | 33 200,00 | 3 881,08 | | | |
| 1/211000-710000 | ÖFFENTLICHE ABGABEN (AUSGABEN), OHNE GEB.GEMÄSS FAG | 2225 | 3225 | 24 | 3 318,33 | 3 700,00 | -381,67 | 3 318,33 | 3 700,00 | -381,67 |
| 1/211000-720000 | Kostenbeiträge (Kostenersätze) für Leistungen ganzt.Schulform | 2225 | 3225 | 24 | 3 501,26 | 3 600,00 | -98,74 | 3 501,26 | 3 600,00 | -98,74 |
| 1/211000-723000 | Amstpauschalien und Repräsentationsausgaben | 2225 | 3225 | 24 | 375,23 | 600,00 | -224,77 | 375,23 | 600,00 | -224,77 |
| 1/211000-724000 | Reisegebühren | 2225 | 3225 | 24 | | 100,00 | -100,00 | | 100,00 | -100,00 |
| 1/211000-728010 | Entgelte für sonstige Leistungen | 2225 | 3225 | 24 | 210,60 | 1 300,00 | -1 089,40 | 210,60 | 1 300,00 | -1 089,40 |
| 1/211000-729000 | SONSTIGE AUSGABEN | 2225 | 3225 | 24 | 316,30 | 400,00 | -83,70 | 316,30 | 400,00 | -83,70 |
| 1/211000-757000 | Subventionen | 2234 | 3234 | 27 | 326,33 | 400,00 | -73,67 | 326,33 | 400,00 | -73,67 |
| 1/211000-768000 | Studienbeihilfe | 2234 | 3234 | 27 | 461,45 | 500,00 | -38,55 | 461,45 | 500,00 | -38,55 |
| SU 22 / 32 | Summe Aufwendungen / Auszahlungen operative Gebarung | | | | 168 304,69 | 169 700,00 | -1 395,31 | 130 690,68 | 136 100,00 | -5 409,32 |
| SA 0 / SA 1 | (0) Nettoergebnis (21 - 22) / (1) Geldfluss operative Gebarung (31 – 32) | | | | -115 570,96 | -120 100,00 | 4 529,04 | -80 312,16 | -88 000,00 | 7 687,84 |
| 6/211000+895001 | Entnahmen von allgemeinen Haushaltsrücklagen | 2301 | | 1 | 31 500,00 | 31 500,00 | | | | |
| 2/211000+895001 | Entnahmen von allgemeinen Haushaltsrücklagen | 2301 | | 2 | 9 227,27 | 9 000,00 | 227,27 | | | |
| 5/211000-795001 | Zuweisungen an allgemeine Haushaltsrücklagen | 2401 | | 1 | 23 835,86 | | 23 835,86 | | | |
| SU 23 | Summe Haushaltsrücklagen | | | | 16 891,41 | 40 500,00 | -23 608,59 | 0,00 | 0,00 | 0,00 |
| SA00 | Nettoergebnis nach Zuw./Entn. Haushaltsrücklagen (Saldo 0 +/- SU23) | | | | -98 679,55 | -79 600,00 | -19 079,55 | | | |
| Investive Gebarung | | | | | | | | | | |
| 6/211000+300000 | Kapitaltransfers von Bund, Bundesfonds und Bundeskammern KIG Förderung | | 3331 | 1 33 | | | | | 31 500,00 | -31 500,00 |
| 6/211000+301000 | Kapitaltransfers von Ländern, Landesfonds und Landeskammern | | 3331 | 1 | | | | 17 800,00 | | 17 800,00 |
| SU 33 | Summe Einzahlungen investive Gebarung | | | | | | | 17 800,00 | 31 500,00 | -13 700,00 |
| 1/211000-020000 | ANKAUF VON MASCHINEN | | 3414 | 2 41 | | | | | 1 000,00 | -1 000,00 |
| 1/211000-042000 | Amtsausstattung | | 3415 | 2 41 | | | | | 1 000,00 | -1 000,00 |

Rechnungsabschluss 2024

Gemeinde Haringsee

Ergebnis- und Finanzierungsrechnung Detailnachweis

| | | MVAG | MVAG | VCQU | Ergebnisrechnung | | | Finanzierungsrechnung | | |
|-------------------------------|---|------|------|------|--------------------|--------------------|----------------|-----------------------|--------------------|-------------------|
| | | EH | FH | | RA 2024 | VA 2024 | RA - VA | RA 2024 | VA 2024 | RA - VA |
| 1/211000-042100 | SCHULMÖBEL, LEHRMITTEL | | 3415 | 2 41 | | | | 9 013,45 | 9 200,00 | -186,55 |
| 5/211000-050000 | Sonderanlagen Photovoltaik u. Stromspeicher | | 3412 | 1 40 | | | | 50 928,27 | 63 000,00 | -12 071,73 |
| SU 34 | Summe Auszahlungen investive Gebarung | | | | | | | 59 941,72 | 74 200,00 | -14 258,28 |
| SA2 | Saldo (2) Geldfluss aus der Investiven Gebarung (33 – 34) | | | | | | | -42 141,72 | -42 700,00 | 558,28 |
| SA3 | Saldo (3) Nettofinanzierungssaldo (Saldo 1 + Saldo 2) | | | | | | | -122 453,88 | -130 700,00 | 8 246,12 |
| Finanzierungstätigkeit | | | | | | | | | | |
| SU 35 | Summe Einzahlungen aus der Finanzierungstätigkeit | | | | | | | 0,00 | 0,00 | 0,00 |
| SU 36 | Summe Auszahlungen aus der Finanzierungstätigkeit | | | | | | | 0,00 | 0,00 | 0,00 |
| SA4 | Saldo (4) Geldfluss aus der Finanzierungstätigkeit (35 – 36) | | | | | | | 0,00 | 0,00 | 0,00 |
| SA5 | Saldo (5) Geldfluss aus der voranschlagswirksamen Gebarung (Saldo 3 + Saldo 4) | | | | | | | -122 453,88 | -130 700,00 | 8 246,12 |
| 212 | Mittelschulen | | | | | | | | | |
| 212000 | Mittelschulen | | | | | | | | | |
| Operative Gebarung | | | | | | | | | | |
| SU 21 / 31 | Summe Erträge / Einzahlungen operative Gebarung | | | | 0,00 | 0,00 | 0,00 | 0,00 | 0,00 | 0,00 |
| 1/212000-752000 | Schülerhaltungsbeiträge Mittelschule Orth a.d.Donau | 2231 | 3231 | 26 | 179 724,15 | 180 000,00 | -275,85 | 179 724,15 | 180 000,00 | -275,85 |
| 1/212000-752100 | Schülerhaltungsbeiträge Sport-Mittelschule Leopoldsdorf | 2231 | 3231 | 26 | 4 400,00 | 4 400,00 | | 4 400,00 | 4 400,00 | |
| 1/212000-752200 | Schülerhaltungsbeiträge Mittelschule Lassee | 2231 | 3231 | 26 | 2 100,00 | 2 100,00 | | 2 100,00 | 2 100,00 | |
| 1/212000-752300 | Mittelschule Groß-Enzersdorf | 2231 | 3231 | | 1 995,76 | 2 000,00 | -4,24 | 1 995,76 | 2 000,00 | -4,24 |
| 1/212000-757000 | Unterstützung Elternverein Neue Mitteschule Orth/D. | 2234 | 3234 | 27 | 100,00 | 100,00 | | 100,00 | 100,00 | |
| SU 22 / 32 | Summe Aufwendungen / Auszahlungen operative Gebarung | | | | 188 319,91 | 188 600,00 | -280,09 | 188 319,91 | 188 600,00 | -280,09 |
| SA 0 / SA 1 | (0) Nettoergebnis (21 - 22) / (1) Geldfluss operative Gebarung (31 – 32) | | | | -188 319,91 | -188 600,00 | 280,09 | -188 319,91 | -188 600,00 | 280,09 |
| SU 23 | Summe Haushaltsrücklagen | | | | 0,00 | 0,00 | 0,00 | 0,00 | 0,00 | 0,00 |
| SA00 | Nettoergebnis nach Zuw./Entn. Haushaltsrücklagen (Saldo 0 +/- SU23) | | | | -188 319,91 | -188 600,00 | 280,09 | | | |
| Investive Gebarung | | | | | | | | | | |
| SU 33 | Summe Einzahlungen investive Gebarung | | | | | | | 0,00 | 0,00 | 0,00 |
| SU 34 | Summe Auszahlungen investive Gebarung | | | | | | | 0,00 | 0,00 | 0,00 |
| SA2 | Saldo (2) Geldfluss aus der Investiven Gebarung (33 – 34) | | | | | | | 0,00 | 0,00 | 0,00 |
| SA3 | Saldo (3) Nettofinanzierungssaldo (Saldo 1 + Saldo 2) | | | | | | | -188 319,91 | -188 600,00 | 280,09 |
| Finanzierungstätigkeit | | | | | | | | | | |
| SU 35 | Summe Einzahlungen aus der Finanzierungstätigkeit | | | | | | | 0,00 | 0,00 | 0,00 |
| SU 36 | Summe Auszahlungen aus der Finanzierungstätigkeit | | | | | | | 0,00 | 0,00 | 0,00 |
| SA4 | Saldo (4) Geldfluss aus der Finanzierungstätigkeit (35 – 36) | | | | | | | 0,00 | 0,00 | 0,00 |

| | | MVAG | MVAG | VCQU | Ergebnisrechnung | | | Finanzierungsrechnung | | |
|-------------------------------|---|------|------|------|------------------|------------------|---------------|-----------------------|--------------------|---------------|
| | | EH | FH | | RA 2024 | VA 2024 | RA - VA | RA 2024 | VA 2024 | RA - VA |
| SA5 | Saldo (5) Geldfluss aus der voranschlagswirksamen Gebarung (Saldo 3 + Saldo 4) | | | | | | | -188 319,91 | -188 600,00 | 280,09 |
| 213 | Sonderschulen | | | | | | | | | |
| 213000 | Sonderschulen | | | | | | | | | |
| Operative Gebarung | | | | | | | | | | |
| SU 21 / 31 | Summe Erträge / Einzahlungen operative Gebarung | | | | 0,00 | 0,00 | 0,00 | 0,00 | 0,00 | 0,00 |
| 1/213000-752100 | Schulerhaltsbeiträge Sonderschule Lasse | 2231 | 3231 | 26 | 6 529,62 | 6 600,00 | -70,38 | 6 529,62 | 6 600,00 | -70,38 |
| SU 22 / 32 | Summe Aufwendungen / Auszahlungen operative Gebarung | | | | 6 529,62 | 6 600,00 | -70,38 | 6 529,62 | 6 600,00 | -70,38 |
| SA 0 / SA 1 | (0) Nettoergebnis (21 - 22) / (1) Geldfluss operative Gebarung (31 - 32) | | | | -6 529,62 | -6 600,00 | 70,38 | -6 529,62 | -6 600,00 | 70,38 |
| SU 23 | Summe Haushaltsrücklagen | | | | 0,00 | 0,00 | 0,00 | 0,00 | 0,00 | 0,00 |
| SA00 | Nettoergebnis nach Zuw./Entn. Haushaltsrücklagen (Saldo 0 +/- SU23) | | | | -6 529,62 | -6 600,00 | 70,38 | | | |
| Investive Gebarung | | | | | | | | | | |
| SU 33 | Summe Einzahlungen investive Gebarung | | | | | | | 0,00 | 0,00 | 0,00 |
| SU 34 | Summe Auszahlungen investive Gebarung | | | | | | | 0,00 | 0,00 | 0,00 |
| SA2 | Saldo (2) Geldfluss aus der Investiven Gebarung (33 - 34) | | | | | | | 0,00 | 0,00 | 0,00 |
| SA3 | Saldo (3) Nettofinanzierungssaldo (Saldo 1 + Saldo 2) | | | | | | | -6 529,62 | -6 600,00 | 70,38 |
| Finanzierungstätigkeit | | | | | | | | | | |
| SU 35 | Summe Einzahlungen aus der Finanzierungstätigkeit | | | | | | | 0,00 | 0,00 | 0,00 |
| SU 36 | Summe Auszahlungen aus der Finanzierungstätigkeit | | | | | | | 0,00 | 0,00 | 0,00 |
| SA4 | Saldo (4) Geldfluss aus der Finanzierungstätigkeit (35 - 36) | | | | | | | 0,00 | 0,00 | 0,00 |
| SA5 | Saldo (5) Geldfluss aus der voranschlagswirksamen Gebarung (Saldo 3 + Saldo 4) | | | | | | | -6 529,62 | -6 600,00 | 70,38 |
| 214 | Polytechnische Schulen | | | | | | | | | |
| 214000 | Polytechnische Schulen | | | | | | | | | |
| Operative Gebarung | | | | | | | | | | |
| SU 21 / 31 | Summe Erträge / Einzahlungen operative Gebarung | | | | 0,00 | 0,00 | 0,00 | 0,00 | 0,00 | 0,00 |
| 1/214000-752000 | Schulerhaltsbeiträge Poly Groß-Enzersdorf | 2231 | 3231 | 26 | 4 657,21 | 4 700,00 | -42,79 | 4 657,21 | 4 700,00 | -42,79 |
| SU 22 / 32 | Summe Aufwendungen / Auszahlungen operative Gebarung | | | | 4 657,21 | 4 700,00 | -42,79 | 4 657,21 | 4 700,00 | -42,79 |
| SA 0 / SA 1 | (0) Nettoergebnis (21 - 22) / (1) Geldfluss operative Gebarung (31 - 32) | | | | -4 657,21 | -4 700,00 | 42,79 | -4 657,21 | -4 700,00 | 42,79 |
| SU 23 | Summe Haushaltsrücklagen | | | | 0,00 | 0,00 | 0,00 | 0,00 | 0,00 | 0,00 |
| SA00 | Nettoergebnis nach Zuw./Entn. Haushaltsrücklagen (Saldo 0 +/- SU23) | | | | -4 657,21 | -4 700,00 | 42,79 | | | |
| Investive Gebarung | | | | | | | | | | |
| SU 33 | Summe Einzahlungen investive Gebarung | | | | | | | 0,00 | 0,00 | 0,00 |
| SU 34 | Summe Auszahlungen investive Gebarung | | | | | | | 0,00 | 0,00 | 0,00 |
| SA2 | Saldo (2) Geldfluss aus der Investiven Gebarung (33 - 34) | | | | | | | 0,00 | 0,00 | 0,00 |
| SA3 | Saldo (3) Nettofinanzierungssaldo (Saldo 1 + Saldo 2) | | | | | | | -4 657,21 | -4 700,00 | 42,79 |

| | | MVAG | MVAG | VCQU | Ergebnisrechnung | | | Finanzierungsrechnung | | |
|---|--|------|------|------|------------------|-----------|---------|-----------------------|-----------|---------|
| | | EH | FH | | RA 2024 | VA 2024 | RA - VA | RA 2024 | VA 2024 | RA - VA |
| Finanzierungstätigkeit | | | | | | | | | | |
| SU 35 | Summe Einzahlungen aus der Finanzierungstätigkeit | | | | | | | 0,00 | 0,00 | 0,00 |
| SU 36 | Summe Auszahlungen aus der Finanzierungstätigkeit | | | | | | | 0,00 | 0,00 | 0,00 |
| SA4 | Saldo (4) Geldfluss aus der Finanzierungstätigkeit (35 – 36) | | | | | | | 0,00 | 0,00 | 0,00 |
| SA5 | Saldo (5) Geldfluss aus der voranschlagswirksamen Gebarung (Saldo 3 + Saldo 4) | | | | | | | -4 657,21 | -4 700,00 | 42,79 |
| 219 Sonstige Einrichtungen und Maßnahmen | | | | | | | | | | |
| 219000 SONSTIGE EINRICHTUNGEN UND MASSNAHMEN | | | | | | | | | | |
| Operative Gebarung | | | | | | | | | | |
| 2/219000+863000 | SCHULERHALTUNGSBEITRÄGE | 2121 | 3121 | 15 | | 300,00 | -300,00 | | 300,00 | -300,00 |
| SU 21 / 31 | Summe Erträge / Einzahlungen operative Gebarung | | | | 0,00 | 300,00 | -300,00 | 0,00 | 300,00 | -300,00 |
| SU 22 / 32 | Summe Aufwendungen / Auszahlungen operative Gebarung | | | | 0,00 | 0,00 | 0,00 | 0,00 | 0,00 | 0,00 |
| SA 0 / SA 1 | (0) Nettoergebnis (21 - 22) / (1) Geldfluss operative Gebarung (31 – 32) | | | | 0,00 | 300,00 | -300,00 | 0,00 | 300,00 | -300,00 |
| SU 23 | Summe Haushaltsrücklagen | | | | 0,00 | 0,00 | 0,00 | 0,00 | 0,00 | 0,00 |
| SA00 | Nettoergebnis nach Zuw./Entn. Haushaltsrücklagen (Saldo 0 +/- SU23) | | | | 0,00 | 300,00 | -300,00 | | | |
| Investive Gebarung | | | | | | | | | | |
| SU 33 | Summe Einzahlungen investive Gebarung | | | | | | | 0,00 | 0,00 | 0,00 |
| SU 34 | Summe Auszahlungen investive Gebarung | | | | | | | 0,00 | 0,00 | 0,00 |
| SA2 | Saldo (2) Geldfluss aus der Investiven Gebarung (33 – 34) | | | | | | | 0,00 | 0,00 | 0,00 |
| SA3 | Saldo (3) Nettofinanzierungssaldo (Saldo 1 + Saldo 2) | | | | | | | 0,00 | 300,00 | -300,00 |
| Finanzierungstätigkeit | | | | | | | | | | |
| SU 35 | Summe Einzahlungen aus der Finanzierungstätigkeit | | | | | | | 0,00 | 0,00 | 0,00 |
| SU 36 | Summe Auszahlungen aus der Finanzierungstätigkeit | | | | | | | 0,00 | 0,00 | 0,00 |
| SA4 | Saldo (4) Geldfluss aus der Finanzierungstätigkeit (35 – 36) | | | | | | | 0,00 | 0,00 | 0,00 |
| SA5 | Saldo (5) Geldfluss aus der voranschlagswirksamen Gebarung (Saldo 3 + Saldo 4) | | | | | | | 0,00 | 300,00 | -300,00 |
| 22 Berufsbildender Unterricht; Anstalten der Bildung für Lehrerinnen und Lehrer sowie Erzieherinnen und Erzieher | | | | | | | | | | |
| 220 Berufsbildende Pflichtschulen | | | | | | | | | | |
| 220000 Berufsbildende Pflichtschulen | | | | | | | | | | |
| Operative Gebarung | | | | | | | | | | |
| SU 21 / 31 | Summe Erträge / Einzahlungen operative Gebarung | | | | 0,00 | 0,00 | 0,00 | 0,00 | 0,00 | 0,00 |
| 1/220000-751000 | Berufschulerhaltungsbeitrag | 2231 | 3231 | 26 | 8 350,00 | 8 400,00 | -50,00 | 8 350,00 | 8 400,00 | -50,00 |
| SU 22 / 32 | Summe Aufwendungen / Auszahlungen operative Gebarung | | | | 8 350,00 | 8 400,00 | -50,00 | 8 350,00 | 8 400,00 | -50,00 |
| SA 0 / SA 1 | (0) Nettoergebnis (21 - 22) / (1) Geldfluss operative Gebarung (31 – 32) | | | | -8 350,00 | -8 400,00 | 50,00 | -8 350,00 | -8 400,00 | 50,00 |
| SU 23 | Summe Haushaltsrücklagen | | | | 0,00 | 0,00 | 0,00 | 0,00 | 0,00 | 0,00 |
| SA00 | Nettoergebnis nach Zuw./Entn. Haushaltsrücklagen (Saldo 0 +/- SU23) | | | | -8 350,00 | -8 400,00 | 50,00 | | | |

| | | MVAG | MVAG | VCQU | Ergebnisrechnung | | | Finanzierungsrechnung | | |
|--|--|------|------|------|------------------|------------|-----------|-----------------------|------------|-----------|
| | | EH | FH | | RA 2024 | VA 2024 | RA - VA | RA 2024 | VA 2024 | RA - VA |
| Investive Gebarung | | | | | | | | | | |
| SU 33 | Summe Einzahlungen investive Gebarung | | | | | | | 0,00 | 0,00 | 0,00 |
| SU 34 | Summe Auszahlungen investive Gebarung | | | | | | | 0,00 | 0,00 | 0,00 |
| SA2 | Saldo (2) Geldfluss aus der Investiven Gebarung (33 – 34) | | | | | | | 0,00 | 0,00 | 0,00 |
| SA3 | Saldo (3) Nettofinanzierungssaldo (Saldo 1 + Saldo 2) | | | | | | | -8 350,00 | -8 400,00 | 50,00 |
| Finanzierungstätigkeit | | | | | | | | | | |
| SU 35 | Summe Einzahlungen aus der Finanzierungstätigkeit | | | | | | | 0,00 | 0,00 | 0,00 |
| SU 36 | Summe Auszahlungen aus der Finanzierungstätigkeit | | | | | | | 0,00 | 0,00 | 0,00 |
| SA4 | Saldo (4) Geldfluss aus der Finanzierungstätigkeit (35 – 36) | | | | | | | 0,00 | 0,00 | 0,00 |
| SA5 | Saldo (5) Geldfluss aus der voranschlagswirksamen Gebarung (Saldo 3 + Saldo 4) | | | | | | | -8 350,00 | -8 400,00 | 50,00 |
| 23 Förderung des Unterrichts | | | | | | | | | | |
| 232 Schülerinnen- und Schülerbetreuung | | | | | | | | | | |
| 232000 Schülerinnen- und Schülerbetreuung | | | | | | | | | | |
| Operative Gebarung | | | | | | | | | | |
| SU 21 / 31 | Summe Erträge / Einzahlungen operative Gebarung | | | | 0,00 | 0,00 | 0,00 | 0,00 | 0,00 | 0,00 |
| 1/232000-452000 | Treibstoffe - Schulbus | 2221 | 3221 | 23 | 2 792,88 | 3 500,00 | -707,12 | 2 792,88 | 3 500,00 | -707,12 |
| 1/232000-459000 | Sonstige Verbrauchsgüter | 2221 | 3221 | 23 | | 100,00 | -100,00 | | 100,00 | -100,00 |
| 1/232000-511000 | GELDBEZÜGE D.VERTRAGSBEDIENSTETEN IN HANDW.VERWENDUNG | 2211 | 3211 | 20 | 17 973,85 | 18 500,00 | -526,15 | 17 973,85 | 18 500,00 | -526,15 |
| 1/232000-580000 | DGB ZUM AUSGLEICHSFONDS | 2212 | 3212 | 20 | 665,03 | 900,00 | -234,97 | 665,03 | 900,00 | -234,97 |
| 1/232000-582000 | DGB SOZIALVERSICHERUNG | 2212 | 3212 | 20 | 3 569,48 | 3 600,00 | -30,52 | 3 569,48 | 3 600,00 | -30,52 |
| 1/232000-582100 | Gemeindeamt Beitrag MV Kassen | 2212 | 3212 | 20 | 274,99 | 400,00 | -125,01 | 274,99 | 400,00 | -125,01 |
| 1/232000-617000 | Instandhaltung von Fahrzeugen | 2224 | 3224 | 24 | 3 029,09 | 3 500,00 | -470,91 | 3 029,09 | 3 500,00 | -470,91 |
| 1/232000-670000 | Versicherungen - Schulbus | 2222 | 3222 | 24 | 2 736,65 | 2 700,00 | 36,65 | 2 736,65 | 2 700,00 | 36,65 |
| SU 22 / 32 | Summe Aufwendungen / Auszahlungen operative Gebarung | | | | 31 041,97 | 33 200,00 | -2 158,03 | 31 041,97 | 33 200,00 | -2 158,03 |
| SA 0 / SA 1 | (0) Nettoergebnis (21 - 22) / (1) Geldfluss operative Gebarung (31 – 32) | | | | -31 041,97 | -33 200,00 | 2 158,03 | -31 041,97 | -33 200,00 | 2 158,03 |
| SU 23 | Summe Haushaltsrücklagen | | | | 0,00 | 0,00 | 0,00 | 0,00 | 0,00 | 0,00 |
| SA00 | Nettoergebnis nach Zuw./Entn. Haushaltsrücklagen (Saldo 0 +/- SU23) | | | | -31 041,97 | -33 200,00 | 2 158,03 | | | |
| Investive Gebarung | | | | | | | | | | |
| SU 33 | Summe Einzahlungen investive Gebarung | | | | | | | 0,00 | 0,00 | 0,00 |
| SU 34 | Summe Auszahlungen investive Gebarung | | | | | | | 0,00 | 0,00 | 0,00 |
| SA2 | Saldo (2) Geldfluss aus der Investiven Gebarung (33 – 34) | | | | | | | 0,00 | 0,00 | 0,00 |
| SA3 | Saldo (3) Nettofinanzierungssaldo (Saldo 1 + Saldo 2) | | | | | | | -31 041,97 | -33 200,00 | 2 158,03 |
| Finanzierungstätigkeit | | | | | | | | | | |
| SU 35 | Summe Einzahlungen aus der Finanzierungstätigkeit | | | | | | | 0,00 | 0,00 | 0,00 |

| | | MVAG | MVAG | VCQU | Ergebnisrechnung | | | Finanzierungsrechnung | | |
|---------------------------|---|------|------|------|-------------------|------------------|------------------|-----------------------|-------------------|------------------|
| | | EH | FH | | RA 2024 | VA 2024 | RA - VA | RA 2024 | VA 2024 | RA - VA |
| SU 36 | Summe Auszahlungen aus der Finanzierungstätigkeit | | | | | | | 0,00 | 0,00 | 0,00 |
| SA4 | Saldo (4) Geldfluss aus der Finanzierungstätigkeit (35 – 36) | | | | | | | 0,00 | 0,00 | 0,00 |
| SA5 | Saldo (5) Geldfluss aus der voranschlagswirksamen Gebarung (Saldo 3 + Saldo 4) | | | | | | | -31 041,97 | -33 200,00 | 2 158,03 |
| | | | | | | | | | | |
| 24 | Vorschulische Erziehung | | | | | | | | | |
| 240 | Kindergärten | | | | | | | | | |
| 240000 | Kindergärten | | | | | | | | | |
| | | | | | | | | | | |
| Operative Gebarung | | | | | | | | | | |
| 2/240000+810000 | ELTERNBEITRÄGE - Bastelmat.-u.Spiele | 2114 | 3114 | 13 | 3 066,22 | 4 000,00 | -933,78 | 3 085,68 | 4 000,00 | -914,32 |
| 2/240000+810200 | ELTERNBEITRÄGE (MITTAGESSEN) | 2114 | 3114 | 13 | 13 743,75 | 15 000,00 | -1 256,25 | 13 617,64 | 15 000,00 | -1 382,36 |
| 2/240000+810210 | Frühstück Kindergarten | 2114 | 3114 | | 761,02 | | 761,02 | 721,20 | | 721,20 |
| 2/240000+810300 | ELTERNBEITRÄGE NACHMITTAGSBETREUUNG | 2114 | 3114 | 13 | 17 445,70 | 16 000,00 | 1 445,70 | 17 422,88 | 16 000,00 | 1 422,88 |
| 2/240000+810400 | Mittagessen Mitarbeiter Kindergarten | 2114 | 3114 | 13 | -0,10 | 500,00 | -500,10 | 47,07 | 500,00 | -452,93 |
| 2/240000+813000 | Erträge aus der Auflösung von Investitionszuschüssen (Kapitaltransfers) | 2127 | | | 35 705,32 | 35 600,00 | 105,32 | | | |
| 2/240000+817000 | Erträge aus der Auflösung von sonstigen Rückstellungen | 2117 | | | 249,15 | | 249,15 | | | |
| 2/240000+829100 | Sonstige Erträge - Spende Elternbeirat | 2116 | 3116 | 18 | 105,00 | 200,00 | -95,00 | 105,00 | 200,00 | -95,00 |
| 2/240000+860000 | Transfers von Bund, Bundesfonds und Bundeskammern | 2121 | 3121 | | 31 628,00 | | 31 628,00 | 31 628,00 | | 31 628,00 |
| 2/240000+861000 | Transfers von Ländern, Landesfonds und Landeskammern | 2121 | 3121 | | 31 263,06 | | 31 263,06 | 31 263,06 | | 31 263,06 |
| SU 21 / 31 | Summe Erträge / Einzahlungen operative Gebarung | | | | 133 967,12 | 71 300,00 | 62 667,12 | 97 890,53 | 35 700,00 | 62 190,53 |
| 1/240000-400000 | GERINGWERTIGE WIRTSCHAFTSGÜTER | 2221 | 3221 | 23 | 470,63 | 2 000,00 | -1 529,37 | 470,63 | 2 000,00 | -1 529,37 |
| 1/240000-400100 | ANSCHAFFUNGEN - SPIELE u.Bastelmaterial | 2221 | 3221 | 23 | 3 094,99 | 4 000,00 | -905,01 | 3 025,18 | 4 000,00 | -974,82 |
| 1/240000-430000 | Lebensmittel - Mittagessen | 2221 | 3221 | 23 | 15 001,34 | 15 000,00 | 1,34 | 15 001,34 | 15 000,00 | 1,34 |
| 1/240000-430100 | Frühstück f. Kindergarten | 2221 | 3221 | | 737,19 | | 737,19 | 737,19 | | 737,19 |
| 1/240000-454000 | REINIGUNGSMITTEL | 2221 | 3221 | 23 | 1 300,12 | 1 000,00 | 300,12 | 1 300,12 | 1 000,00 | 300,12 |
| 1/240000-459000 | SONSTIGE VERBRAUCHSGÜTER | 2221 | 3221 | 23 | 1 544,55 | 1 500,00 | 44,55 | 1 544,55 | 1 500,00 | 44,55 |
| 1/240000-511000 | GELDBEZÜGE D.VERTRAGSBEDIENSTETEN IN HANDW.VERWENDUNG | 2211 | 3211 | 20 | 72 556,49 | 90 000,00 | -17 443,51 | 72 556,49 | 90 000,00 | -17 443,51 |
| 1/240000-523000 | GELDBEZÜGE DER NICHT GANZJÄHRIG BESCHÄFTIGTEN ARBEITER | 2211 | 3211 | 20 | 16 436,44 | 16 000,00 | 436,44 | 16 436,44 | 16 000,00 | 436,44 |
| 1/240000-580000 | DGB ZUM AUSGLEICHSFONDS | 2212 | 3212 | 20 | 3 260,98 | 4 000,00 | -739,02 | 3 260,98 | 4 000,00 | -739,02 |
| 1/240000-582000 | DGB SOZIALVERSICHERUNG | 2212 | 3212 | 20 | 17 517,42 | 18 400,00 | -882,58 | 17 517,42 | 18 400,00 | -882,58 |

Rechnungsabschluss 2024

Gemeinde Haringsee

Ergebnis- und Finanzierungsrechnung Detailnachweis

| | | MVAG | MVAG | VCQU | Ergebnisrechnung | | | Finanzierungsrechnung | | |
|-------------------------------|---|------|------|------|-------------------|--------------------|-------------------|-----------------------|--------------------|-------------------|
| | | EH | FH | | RA 2024 | VA 2024 | RA - VA | RA 2024 | VA 2024 | RA - VA |
| 1/240000-582100 | Gemeindeamt Beitrag MV Kassen | 2212 | 3212 | 20 | 1 417,12 | 1 500,00 | -82,88 | 1 417,12 | 1 500,00 | -82,88 |
| 1/240000-592000 | Dotierung von Rückstellungen für Jubiläumszuwendungen | 2214 | | | 804,82 | 700,00 | 104,82 | | | |
| 1/240000-600000 | BELEUCHTUNG | 2222 | 3222 | 24 | 3 264,15 | 6 500,00 | -3 235,85 | 3 264,15 | 6 500,00 | -3 235,85 |
| 1/240000-614000 | INSTANDHALTUNG DER GEBÄUDE | 2224 | 3224 | 24 | 1 348,41 | 1 000,00 | 348,41 | 1 348,41 | 1 000,00 | 348,41 |
| 1/240000-618000 | INSTANDHALTUNG DER EINRICHTUNG | 2224 | 3224 | 24 | 1 101,18 | 1 200,00 | -98,82 | 1 101,18 | 1 200,00 | -98,82 |
| 1/240000-631000 | TELEFONGEBÜHREN | 2222 | 3222 | 24 | 1 131,25 | 1 100,00 | 31,25 | 1 131,75 | 1 100,00 | 31,75 |
| 1/240000-670000 | Versicherungen | 2222 | 3222 | 24 | 2 439,60 | 2 500,00 | -60,40 | 2 439,60 | 2 500,00 | -60,40 |
| 1/240000-680000 | Planmäßige Abschreibung | 2226 | | | 50 123,05 | 50 000,00 | 123,05 | | | |
| 1/240000-710000 | Öffentliche Abgaben, ohne Gebühren gemäß FAG | 2225 | 3225 | 24 | 3 195,72 | 3 600,00 | -404,28 | 3 195,72 | 3 600,00 | -404,28 |
| 1/240000-724000 | REISEGEBÜHREN | 2225 | 3225 | 24 | | 100,00 | -100,00 | | 100,00 | -100,00 |
| 1/240000-728000 | Entgelte für sonstige Leistungen | 2225 | 3225 | 24 | 611,57 | 2 000,00 | -1 388,43 | 611,57 | 2 000,00 | -1 388,43 |
| 1/240000-729000 | sonstige Ausgaben | 2225 | 3225 | 24 | 80,00 | 200,00 | -120,00 | 80,00 | 200,00 | -120,00 |
| 1/240000-768000 | STUDIENBEIHILFEN | 2234 | 3234 | 27 | 378,49 | 600,00 | -221,51 | 378,49 | 600,00 | -221,51 |
| SU 22 / 32 | Summe Aufwendungen / Auszahlungen operative Gebarung | | | | 197 815,51 | 222 900,00 | -25 084,49 | 146 818,33 | 172 200,00 | -25 381,67 |
| SA 0 / SA 1 | (0) Nettoergebnis (21 - 22) / (1) Geldfluss operative Gebarung (31 - 32) | | | | -63 848,39 | -151 600,00 | 87 751,61 | -48 927,80 | -136 500,00 | 87 572,20 |
| SU 23 | Summe Haushaltsrücklagen | | | | 0,00 | 0,00 | 0,00 | 0,00 | 0,00 | 0,00 |
| SA00 | Nettoergebnis nach Zuw./Entn. Haushaltsrücklagen (Saldo 0 +/- SU23) | | | | -63 848,39 | -151 600,00 | 87 751,61 | | | |
| Investive Gebarung | | | | | | | | | | |
| 2/240000+301000 | Kapitaltransfers von Ländern, Landesfonds und Landeskammern | | 3331 | | | | | 2 900,00 | | 2 900,00 |
| SU 33 | Summe Einzahlungen investive Gebarung | | | | | | | 2 900,00 | 0,00 | 2 900,00 |
| 1/240000-020000 | Maschinen und maschinelle Anlagen | | 3414 | 2 41 | | | | 1 750,00 | 1 800,00 | -50,00 |
| 1/240000-042000 | ANSCHAFFUNGEN (MÖBEL) | | 3415 | 2 41 | | | | | 1 200,00 | -1 200,00 |
| SU 34 | Summe Auszahlungen investive Gebarung | | | | | | | 1 750,00 | 3 000,00 | -1 250,00 |
| SA2 | Saldo (2) Geldfluss aus der Investiven Gebarung (33 - 34) | | | | | | | 1 150,00 | -3 000,00 | 4 150,00 |
| SA3 | Saldo (3) Nettofinanzierungssaldo (Saldo 1 + Saldo 2) | | | | | | | -47 777,80 | -139 500,00 | 91 722,20 |
| Finanzierungstätigkeit | | | | | | | | | | |
| SU 35 | Summe Einzahlungen aus der Finanzierungstätigkeit | | | | | | | 0,00 | 0,00 | 0,00 |
| SU 36 | Summe Auszahlungen aus der Finanzierungstätigkeit | | | | | | | 0,00 | 0,00 | 0,00 |
| SA4 | Saldo (4) Geldfluss aus der Finanzierungstätigkeit (35 - 36) | | | | | | | 0,00 | 0,00 | 0,00 |
| SA5 | Saldo (5) Geldfluss aus der voranschlagswirksamen Gebarung (Saldo 3 + Saldo 4) | | | | | | | -47 777,80 | -139 500,00 | 91 722,20 |
| 240100 | KINDERGARTEN - NEUBAU | | | | | | | | | |
| Operative Gebarung | | | | | | | | | | |
| SU 21 / 31 | Summe Erträge / Einzahlungen operative Gebarung | | | | 0,00 | 0,00 | 0,00 | 0,00 | 0,00 | 0,00 |

| | | MVAG MVAG VCQU | | | Ergebnisrechnung | | | Finanzierungsrechnung | | |
|-------------------------------|---|----------------|------|----|-------------------|------------------|-----------------|-----------------------|------------------|-----------------|
| | | EH | FH | | RA 2024 | VA 2024 | RA - VA | RA 2024 | VA 2024 | RA - VA |
| 1/240100-680000 | Planmäßige Abschreibung | 2226 | | | 1 237,22 | 1 200,00 | 37,22 | | | |
| SU 22 / 32 | Summe Aufwendungen / Auszahlungen operative Gebarung | | | | 1 237,22 | 1 200,00 | 37,22 | 0,00 | 0,00 | 0,00 |
| SA 0 / SA 1 | (0) Nettoergebnis (21 - 22) / (1) Geldfluss operative Gebarung (31 - 32) | | | | -1 237,22 | -1 200,00 | -37,22 | 0,00 | 0,00 | 0,00 |
| SU 23 | Summe Haushaltsrücklagen | | | | 0,00 | 0,00 | 0,00 | 0,00 | 0,00 | 0,00 |
| SA00 | Nettoergebnis nach Zuw./Entn. Haushaltsrücklagen (Saldo 0 +/- SU23) | | | | -1 237,22 | -1 200,00 | -37,22 | | | |
| Investive Gebarung | | | | | | | | | | |
| SU 33 | Summe Einzahlungen investive Gebarung | | | | | | | 0,00 | 0,00 | 0,00 |
| SU 34 | Summe Auszahlungen investive Gebarung | | | | | | | 0,00 | 0,00 | 0,00 |
| SA2 | Saldo (2) Geldfluss aus der Investiven Gebarung (33 - 34) | | | | | | | 0,00 | 0,00 | 0,00 |
| SA3 | Saldo (3) Nettofinanzierungssaldo (Saldo 1 + Saldo 2) | | | | | | | 0,00 | 0,00 | 0,00 |
| Finanzierungstätigkeit | | | | | | | | | | |
| SU 35 | Summe Einzahlungen aus der Finanzierungstätigkeit | | | | | | | 0,00 | 0,00 | 0,00 |
| SU 36 | Summe Auszahlungen aus der Finanzierungstätigkeit | | | | | | | 0,00 | 0,00 | 0,00 |
| SA4 | Saldo (4) Geldfluss aus der Finanzierungstätigkeit (35 - 36) | | | | | | | 0,00 | 0,00 | 0,00 |
| SA5 | Saldo (5) Geldfluss aus der voranschlagswirksamen Gebarung (Saldo 3 + Saldo 4) | | | | | | | 0,00 | 0,00 | 0,00 |
| 240200 | TBE-Tagesbetreuungseinrichtung Haringsee | | | | | | | | | |
| Operative Gebarung | | | | | | | | | | |
| 2/240200+810000 | Elternbeiträge Bastelmat.-u. Spiele | 2114 | 3114 | 13 | 1 313,65 | 2 000,00 | -686,35 | 1 342,84 | 2 000,00 | -657,16 |
| 2/240200+810200 | Mittagessen | 2114 | 3114 | 13 | 6 784,89 | 8 000,00 | -1 215,11 | 6 937,28 | 8 000,00 | -1 062,72 |
| 2/240200+810210 | Frühstück TBE | 2114 | 3114 | 13 | 2 383,01 | 2 800,00 | -416,99 | 2 470,61 | 2 800,00 | -329,39 |
| 2/240200+810300 | Elternbeiträge f. Betreuung | 2114 | 3114 | 13 | 6 692,07 | 12 000,00 | -5 307,93 | 6 754,45 | 12 000,00 | -5 245,55 |
| 2/240200+810400 | Beiträge von Gemeinde f. TBE Betreuung | 2114 | 3114 | | 4 690,17 | 5 000,00 | -309,83 | 4 690,17 | 5 000,00 | -309,83 |
| 2/240200+861000 | Förderung Personalkosten TBE | 2121 | 3121 | 15 | 25 579,79 | 25 000,00 | 579,79 | 25 579,79 | 25 000,00 | 579,79 |
| 2/240200+861100 | Förderung beitragsfreies Vormittagsbetreuungsangebot | 2121 | 3121 | 15 | 53 470,40 | 42 000,00 | 11 470,40 | 53 470,40 | 42 000,00 | 11 470,40 |
| SU 21 / 31 | Summe Erträge / Einzahlungen operative Gebarung | | | | 100 913,98 | 96 800,00 | 4 113,98 | 101 245,54 | 96 800,00 | 4 445,54 |
| 1/240200-400000 | Geringwertige Wirtschaftsgüter (GWG) | 2221 | 3221 | 23 | 1 276,77 | 1 500,00 | -223,23 | 1 276,77 | 1 500,00 | -223,23 |
| 1/240200-400100 | Anschaffungen Spiele-u. Bastelmaterial | 2221 | 3221 | 23 | 1 276,06 | 2 000,00 | -723,94 | 1 276,06 | 2 000,00 | -723,94 |
| 1/240200-430000 | Lebensmittel - Mittagessen | 2221 | 3221 | 23 | 7 564,33 | 8 000,00 | -435,67 | 7 564,33 | 8 000,00 | -435,67 |
| 1/240200-430100 | Frühstück f. TBE | 2221 | 3221 | 23 | 2 352,15 | 2 800,00 | -447,85 | 2 352,15 | 2 800,00 | -447,85 |
| 1/240200-454000 | Reinigungsmittel | 2221 | 3221 | 23 | 221,99 | 300,00 | -78,01 | 221,99 | 300,00 | -78,01 |
| 1/240200-459000 | Sonstige Verbrauchsgüter | 2221 | 3221 | 23 | 1 204,40 | 800,00 | 404,40 | 1 204,40 | 800,00 | 404,40 |
| 1/240200-511000 | Geldbezüge der Vertragsbediensteten in handwerklicher Verwendung | 2211 | 3211 | 20 | 85 573,73 | 80 000,00 | 5 573,73 | 85 573,73 | 80 000,00 | 5 573,73 |
| 1/240200-523000 | Geldbezüge der nicht ganzjährig beschäftigten Arbeiter | 2211 | 3211 | 20 | 185,26 | 500,00 | -314,74 | 185,26 | 500,00 | -314,74 |

| | | MVAG | MVAG | VCQU | Ergebnisrechnung | | | Finanzierungsrechnung | | |
|-------------------------------|---|------|------|------|-------------------|-------------------|------------------|-----------------------|-------------------|-----------------|
| | | EH | FH | | RA 2024 | VA 2024 | RA - VA | RA 2024 | VA 2024 | RA - VA |
| 1/240200-580000 | Dienstgeberbeiträge zum Ausgleichsfonds für Familienbeihilfen | 2212 | 3212 | 20 | 3 192,64 | 3 200,00 | -7,36 | 3 192,64 | 3 200,00 | -7,36 |
| 1/240200-582000 | Sonstige Dienstgeberbeiträge zur sozialen Sicherheit | 2212 | 3212 | 20 | 17 032,87 | 15 000,00 | 2 032,87 | 17 032,87 | 15 000,00 | 2 032,87 |
| 1/240200-582100 | Sonstige Dienstgeberbeiträge zur sozialen Sicherheit | 2212 | 3212 | 20 | 1 277,19 | 1 300,00 | -22,81 | 1 277,19 | 1 300,00 | -22,81 |
| 1/240200-592000 | Dotierung von Rückstellungen für Jubiläumszuwendungen | 2214 | | | 460,97 | 300,00 | 160,97 | | | |
| 1/240200-600000 | Energiebezüge | 2222 | 3222 | 24 | | 300,00 | -300,00 | | 300,00 | -300,00 |
| 1/240200-618000 | Instandhaltung der Einrichtung | 2224 | 3224 | 24 | | 300,00 | -300,00 | | 300,00 | -300,00 |
| 1/240200-631000 | Telefongebühren | 2222 | 3222 | 24 | | 100,00 | -100,00 | | 100,00 | -100,00 |
| 1/240200-680000 | Planmäßige Abschreibung | 2226 | | | 336,36 | 200,00 | 136,36 | | | |
| 1/240200-724000 | Reisegebühren | 2225 | 3225 | | 18,48 | 100,00 | -81,52 | 18,48 | 100,00 | -81,52 |
| 1/240200-768000 | Studienbeihilfen | 2234 | 3234 | 27 | 528,35 | 600,00 | -71,65 | 528,35 | 600,00 | -71,65 |
| SU 22 / 32 | Summe Aufwendungen / Auszahlungen operative Gebarung | | | | 122 501,55 | 117 300,00 | 5 201,55 | 121 704,22 | 116 800,00 | 4 904,22 |
| SA 0 / SA 1 | (0) Nettoergebnis (21 - 22) / (1) Geldfluss operative Gebarung (31 - 32) | | | | -21 587,57 | -20 500,00 | -1 087,57 | -20 458,68 | -20 000,00 | -458,68 |
| SU 23 | Summe Haushaltsrücklagen | | | | 0,00 | 0,00 | 0,00 | 0,00 | 0,00 | 0,00 |
| SA00 | Nettoergebnis nach Zuw./Entn. Haushaltsrücklagen (Saldo 0 +/- SU23) | | | | -21 587,57 | -20 500,00 | -1 087,57 | | | |
| Investive Gebarung | | | | | | | | | | |
| SU 33 | Summe Einzahlungen investive Gebarung | | | | | | | 0,00 | 0,00 | 0,00 |
| 1/240200-042000 | Amts-, Betriebs- und Geschäftsausstattung | | 3415 | 2 41 | | | | 1 747,50 | 2 000,00 | -252,50 |
| SU 34 | Summe Auszahlungen investive Gebarung | | | | | | | 1 747,50 | 2 000,00 | -252,50 |
| SA2 | Saldo (2) Geldfluss aus der Investiven Gebarung (33 - 34) | | | | | | | -1 747,50 | -2 000,00 | 252,50 |
| SA3 | Saldo (3) Nettofinanzierungssaldo (Saldo 1 + Saldo 2) | | | | | | | -22 206,18 | -22 000,00 | -206,18 |
| Finanzierungstätigkeit | | | | | | | | | | |
| SU 35 | Summe Einzahlungen aus der Finanzierungstätigkeit | | | | | | | 0,00 | 0,00 | 0,00 |
| SU 36 | Summe Auszahlungen aus der Finanzierungstätigkeit | | | | | | | 0,00 | 0,00 | 0,00 |
| SA4 | Saldo (4) Geldfluss aus der Finanzierungstätigkeit (35 - 36) | | | | | | | 0,00 | 0,00 | 0,00 |
| SA5 | Saldo (5) Geldfluss aus der voranschlagswirksamen Gebarung (Saldo 3 + Saldo 4) | | | | | | | -22 206,18 | -22 000,00 | -206,18 |
| 25 | Außerschulische Jugendberziehung | | | | | | | | | |
| 259 | Sonstige Einrichtungen und Maßnahmen | | | | | | | | | |
| 259000 | Sonstige Einrichtungen und Maßnahmen | | | | | | | | | |
| Operative Gebarung | | | | | | | | | | |
| 2/259000+823000 | Zinsen Sparbuch Jugend | 2131 | 3131 | 14 | 85,64 | 100,00 | -14,36 | 85,64 | 100,00 | -14,36 |
| SU 21 / 31 | Summe Erträge / Einzahlungen operative Gebarung | | | | 85,64 | 100,00 | -14,36 | 85,64 | 100,00 | -14,36 |
| 1/259000-659000 | Geldverkehrs- und Bankspeisen | 2244 | 3244 | 24 | | 100,00 | -100,00 | | 100,00 | -100,00 |

| | | MVAG | MVAG | VCQU | Ergebnisrechnung | | | Finanzierungsrechnung | | |
|---|---|------|------|------|-------------------|-------------------|------------------|-----------------------|-------------------|------------------|
| | | EH | FH | | RA 2024 | VA 2024 | RA - VA | RA 2024 | VA 2024 | RA - VA |
| 1/259000-710000 | Öffentliche Abgaben (Ausgaben), ohne Gebühren gemäß FAG | 2225 | 3225 | 24 | 19,38 | 100,00 | -80,62 | 19,38 | 100,00 | -80,62 |
| SU 22 / 32 | Summe Aufwendungen / Auszahlungen operative Gebarung | | | | 19,38 | 200,00 | -180,62 | 19,38 | 200,00 | -180,62 |
| SA 0 / SA 1 | (0) Nettoergebnis (21 - 22) / (1) Geldfluss operative Gebarung (31 – 32) | | | | 66,26 | -100,00 | 166,26 | 66,26 | -100,00 | 166,26 |
| 1/259000-795001 | Zuweisung an allgemeine Haushaltsrücklagen | 2401 | | | 58,15 | 300,00 | -241,85 | | | |
| SU 23 | Summe Haushaltsrücklagen | | | | -58,15 | -300,00 | 241,85 | 0,00 | 0,00 | 0,00 |
| SA00 | Nettoergebnis nach Zuw./Entn. Haushaltsrücklagen (Saldo 0 +/- SU23) | | | | 8,11 | -400,00 | 408,11 | | | |
| Investive Gebarung | | | | | | | | | | |
| SU 33 | Summe Einzahlungen investive Gebarung | | | | | | | 0,00 | 0,00 | 0,00 |
| SU 34 | Summe Auszahlungen investive Gebarung | | | | | | | 0,00 | 0,00 | 0,00 |
| SA2 | Saldo (2) Geldfluss aus der Investiven Gebarung (33 – 34) | | | | | | | 0,00 | 0,00 | 0,00 |
| SA3 | Saldo (3) Nettofinanzierungssaldo (Saldo 1 + Saldo 2) | | | | | | | 66,26 | -100,00 | 166,26 |
| Finanzierungstätigkeit | | | | | | | | | | |
| SU 35 | Summe Einzahlungen aus der Finanzierungstätigkeit | | | | | | | 0,00 | 0,00 | 0,00 |
| SU 36 | Summe Auszahlungen aus der Finanzierungstätigkeit | | | | | | | 0,00 | 0,00 | 0,00 |
| SA4 | Saldo (4) Geldfluss aus der Finanzierungstätigkeit (35 – 36) | | | | | | | 0,00 | 0,00 | 0,00 |
| SA5 | Saldo (5) Geldfluss aus der voranschlagswirksamen Gebarung (Saldo 3 + Saldo 4) | | | | | | | 66,26 | -100,00 | 166,26 |
| 26 Sport und außerschulische Leibeserziehung | | | | | | | | | | |
| 262 Sportplätze | | | | | | | | | | |
| 262000 Sportplätze | | | | | | | | | | |
| Operative Gebarung | | | | | | | | | | |
| 2/262000+813000 | Erträge aus der Auflösung von Investitionszuschüssen (Kapitaltransfers) | 2127 | | | 2 203,18 | 2 200,00 | 3,18 | | | |
| SU 21 / 31 | Summe Erträge / Einzahlungen operative Gebarung | | | | 2 203,18 | 2 200,00 | 3,18 | 0,00 | 0,00 | 0,00 |
| 1/262000-600000 | Energiebezüge - Strom | 2222 | 3222 | 24 | 3 149,31 | 4 000,00 | -850,69 | 3 149,31 | 4 000,00 | -850,69 |
| 1/262000-600100 | Energiebezüge - Gas | 2222 | 3222 | 24 | 2 638,79 | 4 000,00 | -1 361,21 | 2 638,79 | 4 000,00 | -1 361,21 |
| 1/262000-614000 | Instandhaltung von Gebäuden und Bauten | 2224 | 3224 | 24 | | 300,00 | -300,00 | | 300,00 | -300,00 |
| 1/262000-680000 | Planmäßige Abschreibung | 2226 | | | 8 892,03 | 8 900,00 | -7,97 | | | |
| 1/262000-700000 | Miet- und Pachtaufwand | 2223 | 3223 | 24 | 498,95 | 500,00 | -1,05 | 498,95 | 500,00 | -1,05 |
| 1/262000-757000 | Subventionen an Sportverein | 2234 | 3234 | 27 | 5 174,96 | 5 500,00 | -325,04 | 5 174,96 | 5 500,00 | -325,04 |
| 1/262000-757200 | Subventionen an Jugendmannschaft | 2234 | 3234 | 27 | 2 300,00 | 1 800,00 | 500,00 | 2 300,00 | 1 800,00 | 500,00 |
| SU 22 / 32 | Summe Aufwendungen / Auszahlungen operative Gebarung | | | | 22 654,04 | 25 000,00 | -2 345,96 | 13 762,01 | 16 100,00 | -2 337,99 |
| SA 0 / SA 1 | (0) Nettoergebnis (21 - 22) / (1) Geldfluss operative Gebarung (31 – 32) | | | | -20 450,86 | -22 800,00 | 2 349,14 | -13 762,01 | -16 100,00 | 2 337,99 |

| | | MVAG | MVAG | VCQU | Ergebnisrechnung | | | Finanzierungsrechnung | | |
|------------------------|--|------|------|------|------------------|------------|----------|-----------------------|------------|----------|
| | | EH | FH | | RA 2024 | VA 2024 | RA - VA | RA 2024 | VA 2024 | RA - VA |
| 2/262000+895001 | Entnahmen von allgemeinen Haushaltsrücklagen | 2301 | 2 | | 5 000,00 | 5 000,00 | | | | |
| SU 23 | Summe Haushaltsrücklagen | | | | 5 000,00 | 5 000,00 | 0,00 | 0,00 | 0,00 | 0,00 |
| SA00 | Nettoergebnis nach Zuw./Entn. Haushaltsrücklagen (Saldo 0 +/- SU23) | | | | -15 450,86 | -17 800,00 | 2 349,14 | | | |
| Investive Gebarung | | | | | | | | | | |
| SU 33 | Summe Einzahlungen investive Gebarung | | | | | | | 0,00 | 0,00 | 0,00 |
| SU 34 | Summe Auszahlungen investive Gebarung | | | | | | | 0,00 | 0,00 | 0,00 |
| SA2 | Saldo (2) Geldfluss aus der Investiven Gebarung (33 – 34) | | | | | | | 0,00 | 0,00 | 0,00 |
| SA3 | Saldo (3) Nettofinanzierungssaldo (Saldo 1 + Saldo 2) | | | | | | | -13 762,01 | -16 100,00 | 2 337,99 |
| Finanzierungstätigkeit | | | | | | | | | | |
| SU 35 | Summe Einzahlungen aus der Finanzierungstätigkeit | | | | | | | 0,00 | 0,00 | 0,00 |
| SU 36 | Summe Auszahlungen aus der Finanzierungstätigkeit | | | | | | | 0,00 | 0,00 | 0,00 |
| SA4 | Saldo (4) Geldfluss aus der Finanzierungstätigkeit (35 – 36) | | | | | | | 0,00 | 0,00 | 0,00 |
| SA5 | Saldo (5) Geldfluss aus der voranschlagswirksamen Gebarung (Saldo 3 + Saldo 4) | | | | | | | -13 762,01 | -16 100,00 | 2 337,99 |
| 269 | Sonstige Einrichtungen und Maßnahmen | | | | | | | | | |
| 269000 | Sonstige Einrichtungen und Maßnahmen | | | | | | | | | |
| Operative Gebarung | | | | | | | | | | |
| SU 21 / 31 | Summe Erträge / Einzahlungen operative Gebarung | | | | 0,00 | 0,00 | 0,00 | 0,00 | 0,00 | 0,00 |
| 1/269000-757100 | TENNIS-, JAGD- U. WURFTONTAUBENVEREIN | 2234 | 3234 | 27 | | 300,00 | -300,00 | | 300,00 | -300,00 |
| SU 22 / 32 | Summe Aufwendungen / Auszahlungen operative Gebarung | | | | 0,00 | 300,00 | -300,00 | 0,00 | 300,00 | -300,00 |
| SA 0 / SA 1 | (0) Nettoergebnis (21 - 22) / (1) Geldfluss operative Gebarung (31 – 32) | | | | 0,00 | -300,00 | 300,00 | 0,00 | -300,00 | 300,00 |
| SU 23 | Summe Haushaltsrücklagen | | | | 0,00 | 0,00 | 0,00 | 0,00 | 0,00 | 0,00 |
| SA00 | Nettoergebnis nach Zuw./Entn. Haushaltsrücklagen (Saldo 0 +/- SU23) | | | | 0,00 | -300,00 | 300,00 | | | |
| Investive Gebarung | | | | | | | | | | |
| SU 33 | Summe Einzahlungen investive Gebarung | | | | | | | 0,00 | 0,00 | 0,00 |
| SU 34 | Summe Auszahlungen investive Gebarung | | | | | | | 0,00 | 0,00 | 0,00 |
| SA2 | Saldo (2) Geldfluss aus der Investiven Gebarung (33 – 34) | | | | | | | 0,00 | 0,00 | 0,00 |
| SA3 | Saldo (3) Nettofinanzierungssaldo (Saldo 1 + Saldo 2) | | | | | | | 0,00 | -300,00 | 300,00 |
| Finanzierungstätigkeit | | | | | | | | | | |
| SU 35 | Summe Einzahlungen aus der Finanzierungstätigkeit | | | | | | | 0,00 | 0,00 | 0,00 |
| SU 36 | Summe Auszahlungen aus der Finanzierungstätigkeit | | | | | | | 0,00 | 0,00 | 0,00 |
| SA4 | Saldo (4) Geldfluss aus der Finanzierungstätigkeit (35 – 36) | | | | | | | 0,00 | 0,00 | 0,00 |
| SA5 | Saldo (5) Geldfluss aus der voranschlagswirksamen Gebarung (Saldo 3 + Saldo 4) | | | | | | | 0,00 | -300,00 | 300,00 |

| | | MVAG | MVAG | VCQU | Ergebnisrechnung | | | Finanzierungsrechnung | | |
|-------------------------------|---|------|------|------|------------------|----------------|----------------|-----------------------|----------------|----------------|
| | | EH | FH | | RA 2024 | VA 2024 | RA - VA | RA 2024 | VA 2024 | RA - VA |
| 28 | Forschung und Wissenschaft | | | | | | | | | |
| 282 | Studienbeihilfen | | | | | | | | | |
| 282000 | Studienbeihilfen | | | | | | | | | |
| Operative Gebarung | | | | | | | | | | |
| SU 21 / 31 | Summe Erträge / Einzahlungen operative Gebarung | | | | 0,00 | 0,00 | 0,00 | 0,00 | 0,00 | 0,00 |
| 1/282000-768000 | Sonstige laufende Transfer- zahlungen an priv.Haush.f.Studenten | 2234 | 3234 | 27 | | 300,00 | -300,00 | | 300,00 | -300,00 |
| SU 22 / 32 | Summe Aufwendungen / Auszahlungen operative Gebarung | | | | 0,00 | 300,00 | -300,00 | 0,00 | 300,00 | -300,00 |
| SA 0 / SA 1 | (0) Nettoergebnis (21 - 22) / (1) Geldfluss operative Gebarung (31 – 32) | | | | 0,00 | -300,00 | 300,00 | 0,00 | -300,00 | 300,00 |
| SU 23 | Summe Haushaltsrücklagen | | | | 0,00 | 0,00 | 0,00 | 0,00 | 0,00 | 0,00 |
| SA00 | Nettoergebnis nach Zuw./Entn. Haushaltsrücklagen (Saldo 0 +/- SU23) | | | | 0,00 | -300,00 | 300,00 | | | |
| Investive Gebarung | | | | | | | | | | |
| SU 33 | Summe Einzahlungen investive Gebarung | | | | | | | 0,00 | 0,00 | 0,00 |
| SU 34 | Summe Auszahlungen investive Gebarung | | | | | | | 0,00 | 0,00 | 0,00 |
| SA2 | Saldo (2) Geldfluss aus der Investiven Gebarung (33 – 34) | | | | | | | 0,00 | 0,00 | 0,00 |
| SA3 | Saldo (3) Nettofinanzierungssaldo (Saldo 1 + Saldo 2) | | | | | | | 0,00 | -300,00 | 300,00 |
| Finanzierungstätigkeit | | | | | | | | | | |
| SU 35 | Summe Einzahlungen aus der Finanzierungstätigkeit | | | | | | | 0,00 | 0,00 | 0,00 |
| SU 36 | Summe Auszahlungen aus der Finanzierungstätigkeit | | | | | | | 0,00 | 0,00 | 0,00 |
| SA4 | Saldo (4) Geldfluss aus der Finanzierungstätigkeit (35 – 36) | | | | | | | 0,00 | 0,00 | 0,00 |
| SA5 | Saldo (5) Geldfluss aus der voranschlagswirksamen Gebarung (Saldo 3 + Saldo 4) | | | | | | | 0,00 | -300,00 | 300,00 |

| MVAG | | | | | Ergebnisrechnung | | | Finanzierungsrechnung | | |
|----------------------------|--|------|------|----|------------------|------------|-----------|-----------------------|------------|-----------|
| EH | | | | | RA 2024 | | | RA 2024 | | |
| FH | | | | | VA 2024 | | | VA 2024 | | |
| | | | | | RA - VA | | | RA - VA | | |
| 3 Kunst, Kultur und Kultus | | | | | | | | | | |
| | | | | | | | | | | |
| 32 | Musik und darstellende Kunst | | | | | | | | | |
| 320 | Ausbildung in Musik und darstellender Kunst | | | | | | | | | |
| 320000 | Ausbildung in Musik und darstellender Kunst | | | | | | | | | |
| Operative Gebarung | | | | | | | | | | |
| SU 21 / 31 | Summe Erträge / Einzahlungen operative Gebarung | | | | 0,00 | 0,00 | 0,00 | 0,00 | 0,00 | 0,00 |
| 1/320000-724000 | Reisegebühren - Musikschule | 2225 | 3225 | 24 | 531,72 | 1 200,00 | -668,28 | 531,72 | 1 200,00 | -668,28 |
| 1/320000-752000 | Laufende Transferzahlungen an Gemeinden, -verbände u. -fonds | 2231 | 3231 | 26 | 31 532,78 | 32 000,00 | -467,22 | 31 532,78 | 32 000,00 | -467,22 |
| SU 22 / 32 | Summe Aufwendungen / Auszahlungen operative Gebarung | | | | 32 064,50 | 33 200,00 | -1 135,50 | 32 064,50 | 33 200,00 | -1 135,50 |
| SA 0 / SA 1 | (0) Nettoergebnis (21 - 22) / (1) Geldfluss operative Gebarung (31 – 32) | | | | -32 064,50 | -33 200,00 | 1 135,50 | -32 064,50 | -33 200,00 | 1 135,50 |
| SU 23 | Summe Haushaltsrücklagen | | | | 0,00 | 0,00 | 0,00 | 0,00 | 0,00 | 0,00 |
| SA00 | Nettoergebnis nach Zuw./Entn. Haushaltsrücklagen (Saldo 0 +/- SU23) | | | | -32 064,50 | -33 200,00 | 1 135,50 | | | |
| Investive Gebarung | | | | | | | | | | |
| SU 33 | Summe Einzahlungen investive Gebarung | | | | | | | 0,00 | 0,00 | 0,00 |
| SU 34 | Summe Auszahlungen investive Gebarung | | | | | | | 0,00 | 0,00 | 0,00 |
| SA2 | Saldo (2) Geldfluss aus der Investiven Gebarung (33 – 34) | | | | | | | 0,00 | 0,00 | 0,00 |
| SA3 | Saldo (3) Nettofinanzierungssaldo (Saldo 1 + Saldo 2) | | | | | | | -32 064,50 | -33 200,00 | 1 135,50 |
| Finanzierungstätigkeit | | | | | | | | | | |
| SU 35 | Summe Einzahlungen aus der Finanzierungstätigkeit | | | | | | | 0,00 | 0,00 | 0,00 |
| SU 36 | Summe Auszahlungen aus der Finanzierungstätigkeit | | | | | | | 0,00 | 0,00 | 0,00 |
| SA4 | Saldo (4) Geldfluss aus der Finanzierungstätigkeit (35 – 36) | | | | | | | 0,00 | 0,00 | 0,00 |
| SA5 | Saldo (5) Geldfluss aus der voranschlagswirksamen Gebarung (Saldo 3 + Saldo 4) | | | | | | | -32 064,50 | -33 200,00 | 1 135,50 |
| | | | | | | | | | | |
| 321 | Einrichtungen der Musikpflege | | | | | | | | | |
| 321000 | Einrichtungen der Musikpflege | | | | | | | | | |
| Operative Gebarung | | | | | | | | | | |
| SU 21 / 31 | Summe Erträge / Einzahlungen operative Gebarung | | | | 0,00 | 0,00 | 0,00 | 0,00 | 0,00 | 0,00 |
| 1/321000-757000 | LAUFENDE ZUSCHÜSSE AN MUSIKVEREIN | 2234 | 3234 | 27 | 209,82 | 500,00 | -290,18 | 209,82 | 500,00 | -290,18 |
| 1/321000-777000 | SUBVENTIONEN F.ANSCHAFFUNGEN (MUSIKINST.) | 2234 | | 44 | 2 000,00 | 1 000,00 | 1 000,00 | | | |
| 1/321000-777100 | SUBVENTION JUGENDAUSBILDUNG | 2234 | | 44 | 400,00 | 400,00 | | | | |
| SU 22 / 32 | Summe Aufwendungen / Auszahlungen operative Gebarung | | | | 2 609,82 | 1 900,00 | 709,82 | 209,82 | 500,00 | -290,18 |
| SA 0 / SA 1 | (0) Nettoergebnis (21 - 22) / (1) Geldfluss operative Gebarung (31 – 32) | | | | -2 609,82 | -1 900,00 | -709,82 | -209,82 | -500,00 | 290,18 |
| SU 23 | Summe Haushaltsrücklagen | | | | 0,00 | 0,00 | 0,00 | 0,00 | 0,00 | 0,00 |
| SA00 | Nettoergebnis nach Zuw./Entn. Haushaltsrücklagen (Saldo 0 +/- SU23) | | | | -2 609,82 | -1 900,00 | -709,82 | | | |

| | | MVAG | MVAG | VCQU | Ergebnisrechnung | | | Finanzierungsrechnung | | |
|-------------------------------|---|------|------|------|------------------|---------------|---------------|-----------------------|------------------|------------------|
| | | EH | FH | | RA 2024 | VA 2024 | RA - VA | RA 2024 | VA 2024 | RA - VA |
| Investive Gebarung | | | | | | | | | | |
| SU 33 | Summe Einzahlungen investive Gebarung | | | | | | | 0,00 | 0,00 | 0,00 |
| 1/321000-777000 | SUBVENTIONEN F.ANSCHAFFUNGEN (MUSIKINST.) | | 3434 | 44 | | | | 2 000,00 | 1 000,00 | 1 000,00 |
| 1/321000-777100 | SUBVENTION JUGENDAUSBILDUNG | | 3434 | 44 | | | | 400,00 | 400,00 | |
| SU 34 | Summe Auszahlungen investive Gebarung | | | | | | | 2 400,00 | 1 400,00 | 1 000,00 |
| SA2 | Saldo (2) Geldfluss aus der Investiven Gebarung (33 – 34) | | | | | | | -2 400,00 | -1 400,00 | -1 000,00 |
| SA3 | Saldo (3) Nettofinanzierungssaldo (Saldo 1 + Saldo 2) | | | | | | | -2 609,82 | -1 900,00 | -709,82 |
| Finanzierungstätigkeit | | | | | | | | | | |
| SU 35 | Summe Einzahlungen aus der Finanzierungstätigkeit | | | | | | | 0,00 | 0,00 | 0,00 |
| SU 36 | Summe Auszahlungen aus der Finanzierungstätigkeit | | | | | | | 0,00 | 0,00 | 0,00 |
| SA4 | Saldo (4) Geldfluss aus der Finanzierungstätigkeit (35 – 36) | | | | | | | 0,00 | 0,00 | 0,00 |
| SA5 | Saldo (5) Geldfluss aus der voranschlagswirksamen Gebarung (Saldo 3 + Saldo 4) | | | | | | | -2 609,82 | -1 900,00 | -709,82 |
| | | | | | | | | | | |
| 36 | Heimatspflege | | | | | | | | | |
| 361 | Nichtwissenschaftliche Archive | | | | | | | | | |
| 361000 | NICHT WISSENSCHAFTLICHE ARCHIVE | | | | | | | | | |
| Operative Gebarung | | | | | | | | | | |
| 2/361000+808000 | HEIMATBUCHVERKAUF | 2116 | 3116 | 16 | 43,59 | 100,00 | -56,41 | 43,59 | 100,00 | -56,41 |
| SU 21 / 31 | Summe Erträge / Einzahlungen operative Gebarung | | | | 43,59 | 100,00 | -56,41 | 43,59 | 100,00 | -56,41 |
| SU 22 / 32 | Summe Aufwendungen / Auszahlungen operative Gebarung | | | | 0,00 | 0,00 | 0,00 | 0,00 | 0,00 | 0,00 |
| SA 0 / SA 1 | (0) Nettoergebnis (21 - 22) / (1) Geldfluss operative Gebarung (31 – 32) | | | | 43,59 | 100,00 | -56,41 | 43,59 | 100,00 | -56,41 |
| SU 23 | Summe Haushaltsrücklagen | | | | 0,00 | 0,00 | 0,00 | 0,00 | 0,00 | 0,00 |
| SA00 | Nettoergebnis nach Zuw./Entn. Haushaltsrücklagen (Saldo 0 +/- SU23) | | | | 43,59 | 100,00 | -56,41 | | | |
| | | | | | | | | | | |
| Investive Gebarung | | | | | | | | | | |
| SU 33 | Summe Einzahlungen investive Gebarung | | | | | | | 0,00 | 0,00 | 0,00 |
| SU 34 | Summe Auszahlungen investive Gebarung | | | | | | | 0,00 | 0,00 | 0,00 |
| SA2 | Saldo (2) Geldfluss aus der Investiven Gebarung (33 – 34) | | | | | | | 0,00 | 0,00 | 0,00 |
| SA3 | Saldo (3) Nettofinanzierungssaldo (Saldo 1 + Saldo 2) | | | | | | | 43,59 | 100,00 | -56,41 |
| Finanzierungstätigkeit | | | | | | | | | | |
| SU 35 | Summe Einzahlungen aus der Finanzierungstätigkeit | | | | | | | 0,00 | 0,00 | 0,00 |
| SU 36 | Summe Auszahlungen aus der Finanzierungstätigkeit | | | | | | | 0,00 | 0,00 | 0,00 |
| SA4 | Saldo (4) Geldfluss aus der Finanzierungstätigkeit (35 – 36) | | | | | | | 0,00 | 0,00 | 0,00 |
| SA5 | Saldo (5) Geldfluss aus der voranschlagswirksamen Gebarung (Saldo 3 + Saldo 4) | | | | | | | 43,59 | 100,00 | -56,41 |

| | | MVAG | MVAG | VCQU | Ergebnisrechnung | | | Finanzierungsrechnung | | |
|-------------------------------|---|------|------|------|------------------|------------------|------------------|-----------------------|------------------|------------------|
| | | EH | FH | | RA 2024 | VA 2024 | RA - VA | RA 2024 | VA 2024 | RA - VA |
| 362 | Denkmalpflege | | | | | | | | | |
| 362000 | Denkmalpflege | | | | | | | | | |
| Operative Gebarung | | | | | | | | | | |
| SU 21 / 31 | Summe Erträge / Einzahlungen operative Gebarung | | | | 0,00 | 0,00 | 0,00 | 0,00 | 0,00 | 0,00 |
| 1/362000-619000 | INSTANDHALTUNG VON DENKMÄLERN | 2224 | 3224 | 24 | | 500,00 | -500,00 | | 500,00 | -500,00 |
| SU 22 / 32 | Summe Aufwendungen / Auszahlungen operative Gebarung | | | | 0,00 | 500,00 | -500,00 | 0,00 | 500,00 | -500,00 |
| SA 0 / SA 1 | (0) Nettoergebnis (21 - 22) / (1) Geldfluss operative Gebarung (31 – 32) | | | | 0,00 | -500,00 | 500,00 | 0,00 | -500,00 | 500,00 |
| SU 23 | Summe Haushaltsrücklagen | | | | 0,00 | 0,00 | 0,00 | 0,00 | 0,00 | 0,00 |
| SA00 | Nettoergebnis nach Zuw./Entn. Haushaltsrücklagen (Saldo 0 +/- SU23) | | | | 0,00 | -500,00 | 500,00 | | | |
| Investive Gebarung | | | | | | | | | | |
| SU 33 | Summe Einzahlungen investive Gebarung | | | | | | | 0,00 | 0,00 | 0,00 |
| SU 34 | Summe Auszahlungen investive Gebarung | | | | | | | 0,00 | 0,00 | 0,00 |
| SA2 | Saldo (2) Geldfluss aus der Investiven Gebarung (33 – 34) | | | | | | | 0,00 | 0,00 | 0,00 |
| SA3 | Saldo (3) Nettofinanzierungssaldo (Saldo 1 + Saldo 2) | | | | | | | 0,00 | -500,00 | 500,00 |
| Finanzierungstätigkeit | | | | | | | | | | |
| SU 35 | Summe Einzahlungen aus der Finanzierungstätigkeit | | | | | | | 0,00 | 0,00 | 0,00 |
| SU 36 | Summe Auszahlungen aus der Finanzierungstätigkeit | | | | | | | 0,00 | 0,00 | 0,00 |
| SA4 | Saldo (4) Geldfluss aus der Finanzierungstätigkeit (35 – 36) | | | | | | | 0,00 | 0,00 | 0,00 |
| SA5 | Saldo (5) Geldfluss aus der voranschlagswirksamen Gebarung (Saldo 3 + Saldo 4) | | | | | | | 0,00 | -500,00 | 500,00 |
| 363 | Altstadterhaltung und Ortsbildpflege | | | | | | | | | |
| 363000 | Altstadterhaltung und Ortsbildpflege | | | | | | | | | |
| Operative Gebarung | | | | | | | | | | |
| SU 21 / 31 | Summe Erträge / Einzahlungen operative Gebarung | | | | 0,00 | 0,00 | 0,00 | 0,00 | 0,00 | 0,00 |
| 1/363000-400000 | Geringwertige Wirtschaftsgüter (GWG) | 2221 | 3221 | 23 | | 300,00 | -300,00 | | 300,00 | -300,00 |
| 1/363000-459000 | Sonstige Verbrauchsgüter Bepflanzung Versch.Verein | 2221 | 3221 | 23 | 2 099,86 | 3 000,00 | -900,14 | 2 099,86 | 3 000,00 | -900,14 |
| SU 22 / 32 | Summe Aufwendungen / Auszahlungen operative Gebarung | | | | 2 099,86 | 3 300,00 | -1 200,14 | 2 099,86 | 3 300,00 | -1 200,14 |
| SA 0 / SA 1 | (0) Nettoergebnis (21 - 22) / (1) Geldfluss operative Gebarung (31 – 32) | | | | -2 099,86 | -3 300,00 | 1 200,14 | -2 099,86 | -3 300,00 | 1 200,14 |
| SU 23 | Summe Haushaltsrücklagen | | | | 0,00 | 0,00 | 0,00 | 0,00 | 0,00 | 0,00 |
| SA00 | Nettoergebnis nach Zuw./Entn. Haushaltsrücklagen (Saldo 0 +/- SU23) | | | | -2 099,86 | -3 300,00 | 1 200,14 | | | |
| Investive Gebarung | | | | | | | | | | |
| SU 33 | Summe Einzahlungen investive Gebarung | | | | | | | 0,00 | 0,00 | 0,00 |
| SU 34 | Summe Auszahlungen investive Gebarung | | | | | | | 0,00 | 0,00 | 0,00 |
| SA2 | Saldo (2) Geldfluss aus der Investiven Gebarung (33 – 34) | | | | | | | 0,00 | 0,00 | 0,00 |
| SA3 | Saldo (3) Nettofinanzierungssaldo (Saldo 1 + Saldo 2) | | | | | | | -2 099,86 | -3 300,00 | 1 200,14 |

| | | MVAG | MVAG | VCQU | Ergebnisrechnung | | | Finanzierungsrechnung | | |
|--|--|------|------|------|------------------|-----------|---------|-----------------------|-----------|----------|
| | | EH | FH | | RA 2024 | VA 2024 | RA - VA | RA 2024 | VA 2024 | RA - VA |
| Finanzierungstätigkeit | | | | | | | | | | |
| SU 35 | Summe Einzahlungen aus der Finanzierungstätigkeit | | | | | | | 0,00 | 0,00 | 0,00 |
| SU 36 | Summe Auszahlungen aus der Finanzierungstätigkeit | | | | | | | 0,00 | 0,00 | 0,00 |
| SA4 | Saldo (4) Geldfluss aus der Finanzierungstätigkeit (35 – 36) | | | | | | | 0,00 | 0,00 | 0,00 |
| SA5 | Saldo (5) Geldfluss aus der voranschlagswirksamen Gebarung (Saldo 3 + Saldo 4) | | | | | | | -2 099,86 | -3 300,00 | 1 200,14 |
| 369 Sonstige Einrichtungen und Maßnahmen | | | | | | | | | | |
| 369000 Sonstige Einrichtungen und Maßnahmen | | | | | | | | | | |
| Operative Gebarung | | | | | | | | | | |
| SU 21 / 31 | Summe Erträge / Einzahlungen operative Gebarung | | | | 0,00 | 0,00 | 0,00 | 0,00 | 0,00 | 0,00 |
| 1/369000-723000 | Brauchtumpflege | 2225 | 3225 | 24 | 2 646,50 | 2 000,00 | 646,50 | 2 646,50 | 2 000,00 | 646,50 |
| | Repräsentationsausgaben | | | | | | | | | |
| SU 22 / 32 | Summe Aufwendungen / Auszahlungen operative Gebarung | | | | 2 646,50 | 2 000,00 | 646,50 | 2 646,50 | 2 000,00 | 646,50 |
| SA 0 / SA 1 | (0) Nettoergebnis (21 - 22) / (1) Geldfluss operative Gebarung (31 – 32) | | | | -2 646,50 | -2 000,00 | -646,50 | -2 646,50 | -2 000,00 | -646,50 |
| SU 23 | Summe Haushaltsrücklagen | | | | 0,00 | 0,00 | 0,00 | 0,00 | 0,00 | 0,00 |
| SA00 | Nettoergebnis nach Zuw./Entn. Haushaltsrücklagen (Saldo 0 +/- SU23) | | | | -2 646,50 | -2 000,00 | -646,50 | | | |
| Investive Gebarung | | | | | | | | | | |
| SU 33 | Summe Einzahlungen investive Gebarung | | | | | | | 0,00 | 0,00 | 0,00 |
| SU 34 | Summe Auszahlungen investive Gebarung | | | | | | | 0,00 | 0,00 | 0,00 |
| SA2 | Saldo (2) Geldfluss aus der Investiven Gebarung (33 – 34) | | | | | | | 0,00 | 0,00 | 0,00 |
| SA3 | Saldo (3) Nettofinanzierungssaldo (Saldo 1 + Saldo 2) | | | | | | | -2 646,50 | -2 000,00 | -646,50 |
| Finanzierungstätigkeit | | | | | | | | | | |
| SU 35 | Summe Einzahlungen aus der Finanzierungstätigkeit | | | | | | | 0,00 | 0,00 | 0,00 |
| SU 36 | Summe Auszahlungen aus der Finanzierungstätigkeit | | | | | | | 0,00 | 0,00 | 0,00 |
| SA4 | Saldo (4) Geldfluss aus der Finanzierungstätigkeit (35 – 36) | | | | | | | 0,00 | 0,00 | 0,00 |
| SA5 | Saldo (5) Geldfluss aus der voranschlagswirksamen Gebarung (Saldo 3 + Saldo 4) | | | | | | | -2 646,50 | -2 000,00 | -646,50 |
| 38 Sonstige Kulturpflege | | | | | | | | | | |
| 381 Maßnahmen der Kulturpflege | | | | | | | | | | |
| 381000 Massnahmen der Kulturpflege | | | | | | | | | | |
| Operative Gebarung | | | | | | | | | | |
| 2/381000+811000 | Einnahmen aus der Vermietung und Verpachtung von Sachen | 2115 | 3115 | 14 | 600,00 | 500,00 | 100,00 | 600,00 | 500,00 | 100,00 |
| SU 21 / 31 | Summe Erträge / Einzahlungen operative Gebarung | | | | 600,00 | 500,00 | 100,00 | 600,00 | 500,00 | 100,00 |
| SU 22 / 32 | Summe Aufwendungen / Auszahlungen operative Gebarung | | | | 0,00 | 0,00 | 0,00 | 0,00 | 0,00 | 0,00 |
| SA 0 / SA 1 | (0) Nettoergebnis (21 - 22) / (1) Geldfluss operative Gebarung (31 – 32) | | | | 600,00 | 500,00 | 100,00 | 600,00 | 500,00 | 100,00 |
| SU 23 | Summe Haushaltsrücklagen | | | | 0,00 | 0,00 | 0,00 | 0,00 | 0,00 | 0,00 |

| | | MVAG | MVAG | VCQU | Ergebnisrechnung | | | Finanzierungsrechnung | | |
|------------------------|--|------|------|------|------------------|-----------|-----------|-----------------------|-----------|-----------|
| | | EH | FH | | RA 2024 | VA 2024 | RA - VA | RA 2024 | VA 2024 | RA - VA |
| SA00 | Nettoergebnis nach Zuw./Entn. Haushaltsrücklagen (Saldo 0 +/- SU23) | | | | 600,00 | 500,00 | 100,00 | | | |
| Investive Gebarung | | | | | | | | | | |
| SU 33 | Summe Einzahlungen investive Gebarung | | | | | | | 0,00 | 0,00 | 0,00 |
| SU 34 | Summe Auszahlungen investive Gebarung | | | | | | | 0,00 | 0,00 | 0,00 |
| SA2 | Saldo (2) Geldfluss aus der Investiven Gebarung (33 – 34) | | | | | | | 0,00 | 0,00 | 0,00 |
| SA3 | Saldo (3) Nettofinanzierungssaldo (Saldo 1 + Saldo 2) | | | | | | | 600,00 | 500,00 | 100,00 |
| Finanzierungstätigkeit | | | | | | | | | | |
| SU 35 | Summe Einzahlungen aus der Finanzierungstätigkeit | | | | | | | 0,00 | 0,00 | 0,00 |
| SU 36 | Summe Auszahlungen aus der Finanzierungstätigkeit | | | | | | | 0,00 | 0,00 | 0,00 |
| SA4 | Saldo (4) Geldfluss aus der Finanzierungstätigkeit (35 – 36) | | | | | | | 0,00 | 0,00 | 0,00 |
| SA5 | Saldo (5) Geldfluss aus der voranschlagswirksamen Gebarung (Saldo 3 + Saldo 4) | | | | | | | 600,00 | 500,00 | 100,00 |
| | | | | | | | | | | |
| 39 | Kultus | | | | | | | | | |
| 390 | Kirchliche Angelegenheiten | | | | | | | | | |
| 390000 | Kirchliche Angelegenheiten | | | | | | | | | |
| Operative Gebarung | | | | | | | | | | |
| SU 21 / 31 | Summe Erträge / Einzahlungen operative Gebarung | | | | 0,00 | 0,00 | 0,00 | 0,00 | 0,00 | 0,00 |
| 1/390000-728000 | Entgelte für sonstige Leistungen | 2225 | 3225 | 24 | 664,86 | 2 000,00 | -1 335,14 | 664,86 | 2 000,00 | -1 335,14 |
| 1/390000-754000 | SUBVENTION FÜR KIRCHE | 2231 | 3231 | 26 | | 800,00 | -800,00 | | 800,00 | -800,00 |
| SU 22 / 32 | Summe Aufwendungen / Auszahlungen operative Gebarung | | | | 664,86 | 2 800,00 | -2 135,14 | 664,86 | 2 800,00 | -2 135,14 |
| SA 0 / SA 1 | (0) Nettoergebnis (21 - 22) / (1) Geldfluss operative Gebarung (31 – 32) | | | | -664,86 | -2 800,00 | 2 135,14 | -664,86 | -2 800,00 | 2 135,14 |
| SU 23 | Summe Haushaltsrücklagen | | | | 0,00 | 0,00 | 0,00 | 0,00 | 0,00 | 0,00 |
| SA00 | Nettoergebnis nach Zuw./Entn. Haushaltsrücklagen (Saldo 0 +/- SU23) | | | | -664,86 | -2 800,00 | 2 135,14 | | | |
| Investive Gebarung | | | | | | | | | | |
| SU 33 | Summe Einzahlungen investive Gebarung | | | | | | | 0,00 | 0,00 | 0,00 |
| SU 34 | Summe Auszahlungen investive Gebarung | | | | | | | 0,00 | 0,00 | 0,00 |
| SA2 | Saldo (2) Geldfluss aus der Investiven Gebarung (33 – 34) | | | | | | | 0,00 | 0,00 | 0,00 |
| SA3 | Saldo (3) Nettofinanzierungssaldo (Saldo 1 + Saldo 2) | | | | | | | -664,86 | -2 800,00 | 2 135,14 |
| Finanzierungstätigkeit | | | | | | | | | | |
| SU 35 | Summe Einzahlungen aus der Finanzierungstätigkeit | | | | | | | 0,00 | 0,00 | 0,00 |
| SU 36 | Summe Auszahlungen aus der Finanzierungstätigkeit | | | | | | | 0,00 | 0,00 | 0,00 |
| SA4 | Saldo (4) Geldfluss aus der Finanzierungstätigkeit (35 – 36) | | | | | | | 0,00 | 0,00 | 0,00 |
| SA5 | Saldo (5) Geldfluss aus der voranschlagswirksamen Gebarung (Saldo 3 + Saldo 4) | | | | | | | -664,86 | -2 800,00 | 2 135,14 |

| MVAG MVAG VCQU | | | | | Ergebnisrechnung | | | Finanzierungsrechnung | | |
|--|--|------|------|----|------------------|-------------|------------|-----------------------|-------------|------------|
| | | | | | RA 2024 | VA 2024 | RA - VA | RA 2024 | VA 2024 | RA - VA |
| 4 Soziale Wohlfahrt und Wohnbauförderung | | | | | | | | | | |
| | | | | | | | | | | |
| 41 | Allgemeine öffentliche Wohlfahrt | | | | | | | | | |
| 410 | Einrichtungen der allgemeinen Sozialhilfe | | | | | | | | | |
| 410000 | EINRICHTUNGEN D.ALLG.SOZIALHILFE | | | | | | | | | |
| Operative Gebarung | | | | | | | | | | |
| SU 21 / 31 | Summe Erträge / Einzahlungen operative Gebarung | | | | 0,00 | 0,00 | 0,00 | 0,00 | 0,00 | 0,00 |
| 1/410000-728000 | Entgelte für sonstige Leistungen | 2225 | 3225 | 24 | 1 541,43 | 1 600,00 | -58,57 | 1 541,43 | 1 600,00 | -58,57 |
| | Druckkostenbeiträge | | | | | | | | | |
| SU 22 / 32 | Summe Aufwendungen / Auszahlungen operative Gebarung | | | | 1 541,43 | 1 600,00 | -58,57 | 1 541,43 | 1 600,00 | -58,57 |
| SA 0 / SA 1 | (0) Nettoergebnis (21 - 22) / (1) Geldfluss operative Gebarung (31 – 32) | | | | -1 541,43 | -1 600,00 | 58,57 | -1 541,43 | -1 600,00 | 58,57 |
| SU 23 | Summe Haushaltsrücklagen | | | | 0,00 | 0,00 | 0,00 | 0,00 | 0,00 | 0,00 |
| SA00 | Nettoergebnis nach Zuw./Entn. Haushaltsrücklagen (Saldo 0 +/- SU23) | | | | -1 541,43 | -1 600,00 | 58,57 | | | |
| Investive Gebarung | | | | | | | | | | |
| SU 33 | Summe Einzahlungen investive Gebarung | | | | | | | 0,00 | 0,00 | 0,00 |
| SU 34 | Summe Auszahlungen investive Gebarung | | | | | | | 0,00 | 0,00 | 0,00 |
| SA2 | Saldo (2) Geldfluss aus der Investiven Gebarung (33 – 34) | | | | | | | 0,00 | 0,00 | 0,00 |
| SA3 | Saldo (3) Nettofinanzierungssaldo (Saldo 1 + Saldo 2) | | | | | | | -1 541,43 | -1 600,00 | 58,57 |
| Finanzierungstätigkeit | | | | | | | | | | |
| SU 35 | Summe Einzahlungen aus der Finanzierungstätigkeit | | | | | | | 0,00 | 0,00 | 0,00 |
| SU 36 | Summe Auszahlungen aus der Finanzierungstätigkeit | | | | | | | 0,00 | 0,00 | 0,00 |
| SA4 | Saldo (4) Geldfluss aus der Finanzierungstätigkeit (35 – 36) | | | | | | | 0,00 | 0,00 | 0,00 |
| SA5 | Saldo (5) Geldfluss aus der voranschlagswirksamen Gebarung (Saldo 3 + Saldo 4) | | | | | | | -1 541,43 | -1 600,00 | 58,57 |
| | | | | | | | | | | |
| 419 | Sonstige Einrichtungen und Maßnahmen | | | | | | | | | |
| 419000 | Sonstige Einrichtungen und Maßnahmen | | | | | | | | | |
| Operative Gebarung | | | | | | | | | | |
| SU 21 / 31 | Summe Erträge / Einzahlungen operative Gebarung | | | | 0,00 | 0,00 | 0,00 | 0,00 | 0,00 | 0,00 |
| 1/419000-751000 | SH-WOHNSTZGEM.BEITRAG | 2231 | 3231 | 26 | 13 722,01 | 14 000,00 | -277,99 | 13 722,01 | 14 000,00 | -277,99 |
| 1/419000-751100 | SOZ.HILFEBEITRAG N.FINANZKRAFT | 2231 | 3231 | 26 | 190 549,59 | 205 000,00 | -14 450,41 | 190 549,59 | 205 000,00 | -14 450,41 |
| SU 22 / 32 | Summe Aufwendungen / Auszahlungen operative Gebarung | | | | 204 271,60 | 219 000,00 | -14 728,40 | 204 271,60 | 219 000,00 | -14 728,40 |
| SA 0 / SA 1 | (0) Nettoergebnis (21 - 22) / (1) Geldfluss operative Gebarung (31 – 32) | | | | -204 271,60 | -219 000,00 | 14 728,40 | -204 271,60 | -219 000,00 | 14 728,40 |
| SU 23 | Summe Haushaltsrücklagen | | | | 0,00 | 0,00 | 0,00 | 0,00 | 0,00 | 0,00 |
| SA00 | Nettoergebnis nach Zuw./Entn. Haushaltsrücklagen (Saldo 0 +/- SU23) | | | | -204 271,60 | -219 000,00 | 14 728,40 | | | |
| Investive Gebarung | | | | | | | | | | |
| SU 33 | Summe Einzahlungen investive Gebarung | | | | | | | 0,00 | 0,00 | 0,00 |
| SU 34 | Summe Auszahlungen investive Gebarung | | | | | | | 0,00 | 0,00 | 0,00 |

| | | MVAG | MVAG | VCQU | Ergebnisrechnung | | | Finanzierungsrechnung | | |
|-------------------------------|--|------|------|------|------------------|-----------|-----------|-----------------------|-------------|-----------|
| | | EH | FH | | RA 2024 | VA 2024 | RA - VA | RA 2024 | VA 2024 | RA - VA |
| SA2 | Saldo (2) Geldfluss aus der Investiven Gebarung (33 – 34) | | | | | | | 0,00 | 0,00 | 0,00 |
| SA3 | Saldo (3) Nettofinanzierungssaldo (Saldo 1 + Saldo 2) | | | | | | | -204 271,60 | -219 000,00 | 14 728,40 |
| Finanzierungstätigkeit | | | | | | | | | | |
| SU 35 | Summe Einzahlungen aus der Finanzierungstätigkeit | | | | | | | 0,00 | 0,00 | 0,00 |
| SU 36 | Summe Auszahlungen aus der Finanzierungstätigkeit | | | | | | | 0,00 | 0,00 | 0,00 |
| SA4 | Saldo (4) Geldfluss aus der Finanzierungstätigkeit (35 – 36) | | | | | | | 0,00 | 0,00 | 0,00 |
| SA5 | Saldo (5) Geldfluss aus der voranschlagswirksamen Gebarung (Saldo 3 + Saldo 4) | | | | | | | -204 271,60 | -219 000,00 | 14 728,40 |
| | | | | | | | | | | |
| 42 | Freie Wohlfahrt | | | | | | | | | |
| 423 | Essen auf Rädern | | | | | | | | | |
| 423000 | Essen auf Rädern | | | | | | | | | |
| Operative Gebarung | | | | | | | | | | |
| 2/423000+810000 | Erträge aus Leistungen | 2114 | 3114 | 13 | 21 999,34 | 25 000,00 | -3 000,66 | 22 034,04 | 25 000,00 | -2 965,96 |
| 2/423000+816000 | Kostenbeiträge (Kostenersätze) für sonstige Leistungen | 2114 | 3114 | 13 | 2 160,27 | 2 200,00 | -39,73 | 2 160,27 | 2 200,00 | -39,73 |
| SU 21 / 31 | Summe Erträge / Einzahlungen operative Gebarung | | | | 24 159,61 | 27 200,00 | -3 040,39 | 24 194,31 | 27 200,00 | -3 005,69 |
| 1/423000-400000 | Geringwertige Wirtschaftsgüter (GWG) | 2221 | 3221 | 23 | | 500,00 | -500,00 | | 500,00 | -500,00 |
| 1/423000-430000 | Lebensmittel - Mittagessen | 2221 | 3221 | 23 | 21 172,60 | 25 000,00 | -3 827,40 | 21 172,60 | 25 000,00 | -3 827,40 |
| 1/423000-459000 | Behälter für Essen auf Rädern | 2221 | 3221 | 23 | 1 061,94 | 1 000,00 | 61,94 | 1 061,94 | 1 000,00 | 61,94 |
| 1/423000-680000 | Planmäßige Abschreibung | 2226 | | | 275,88 | 300,00 | -24,12 | | | |
| SU 22 / 32 | Summe Aufwendungen / Auszahlungen operative Gebarung | | | | 22 510,42 | 26 800,00 | -4 289,58 | 22 234,54 | 26 500,00 | -4 265,46 |
| SA 0 / SA 1 | (0) Nettoergebnis (21 - 22) / (1) Geldfluss operative Gebarung (31 – 32) | | | | 1 649,19 | 400,00 | 1 249,19 | 1 959,77 | 700,00 | 1 259,77 |
| SU 23 | Summe Haushaltsrücklagen | | | | 0,00 | 0,00 | 0,00 | 0,00 | 0,00 | 0,00 |
| SA00 | Nettoergebnis nach Zuw./Entn. Haushaltsrücklagen (Saldo 0 +/- SU23) | | | | 1 649,19 | 400,00 | 1 249,19 | | | |
| Investive Gebarung | | | | | | | | | | |
| SU 33 | Summe Einzahlungen investive Gebarung | | | | | | | 0,00 | 0,00 | 0,00 |
| SU 34 | Summe Auszahlungen investive Gebarung | | | | | | | 0,00 | 0,00 | 0,00 |
| SA2 | Saldo (2) Geldfluss aus der Investiven Gebarung (33 – 34) | | | | | | | 0,00 | 0,00 | 0,00 |
| SA3 | Saldo (3) Nettofinanzierungssaldo (Saldo 1 + Saldo 2) | | | | | | | 1 959,77 | 700,00 | 1 259,77 |
| Finanzierungstätigkeit | | | | | | | | | | |
| SU 35 | Summe Einzahlungen aus der Finanzierungstätigkeit | | | | | | | 0,00 | 0,00 | 0,00 |
| SU 36 | Summe Auszahlungen aus der Finanzierungstätigkeit | | | | | | | 0,00 | 0,00 | 0,00 |
| SA4 | Saldo (4) Geldfluss aus der Finanzierungstätigkeit (35 – 36) | | | | | | | 0,00 | 0,00 | 0,00 |
| SA5 | Saldo (5) Geldfluss aus der voranschlagswirksamen Gebarung (Saldo 3 + Saldo 4) | | | | | | | 1 959,77 | 700,00 | 1 259,77 |

| | | MVAG | MVAG | VCQU | Ergebnisrechnung | | | Finanzierungsrechnung | | |
|-------------------------------|---|------|------|------|-------------------|-------------------|------------------|-----------------------|-------------------|------------------|
| | | EH | FH | | RA 2024 | VA 2024 | RA - VA | RA 2024 | VA 2024 | RA - VA |
| 429 | Sonstige Einrichtungen und Maßnahmen | | | | | | | | | |
| 429000 | Sonstige Einrichtungen und Maßnahmen | | | | | | | | | |
| Operative Gebarung | | | | | | | | | | |
| SU 21 / 31 | Summe Erträge / Einzahlungen operative Gebarung | | | | 0,00 | 0,00 | 0,00 | 0,00 | 0,00 | 0,00 |
| 1/429000-768000 | FREIE WOHLFAHRT FÜR BEDÜRFTIGE (Spenden, Heizkostenzusch.) | 2234 | 3234 | 27 | 988,00 | 1 000,00 | -12,00 | 988,00 | 1 000,00 | -12,00 |
| 1/429000-768100 | ALTENBETREUUNG Pensionisten u.Junggebliebene, Busfahrten | 2234 | 3234 | 27 | 3 209,90 | 2 000,00 | 1 209,90 | 3 209,90 | 2 000,00 | 1 209,90 |
| SU 22 / 32 | Summe Aufwendungen / Auszahlungen operative Gebarung | | | | 4 197,90 | 3 000,00 | 1 197,90 | 4 197,90 | 3 000,00 | 1 197,90 |
| SA 0 / SA 1 | (0) Nettoergebnis (21 - 22) / (1) Geldfluss operative Gebarung (31 – 32) | | | | -4 197,90 | -3 000,00 | -1 197,90 | -4 197,90 | -3 000,00 | -1 197,90 |
| SU 23 | Summe Haushaltsrücklagen | | | | 0,00 | 0,00 | 0,00 | 0,00 | 0,00 | 0,00 |
| SA00 | Nettoergebnis nach Zuw./Entn. Haushaltsrücklagen (Saldo 0 +/- SU23) | | | | -4 197,90 | -3 000,00 | -1 197,90 | | | |
| Investive Gebarung | | | | | | | | | | |
| SU 33 | Summe Einzahlungen investive Gebarung | | | | | | | 0,00 | 0,00 | 0,00 |
| SU 34 | Summe Auszahlungen investive Gebarung | | | | | | | 0,00 | 0,00 | 0,00 |
| SA2 | Saldo (2) Geldfluss aus der Investiven Gebarung (33 – 34) | | | | | | | 0,00 | 0,00 | 0,00 |
| SA3 | Saldo (3) Nettofinanzierungssaldo (Saldo 1 + Saldo 2) | | | | | | | -4 197,90 | -3 000,00 | -1 197,90 |
| Finanzierungstätigkeit | | | | | | | | | | |
| SU 35 | Summe Einzahlungen aus der Finanzierungstätigkeit | | | | | | | 0,00 | 0,00 | 0,00 |
| SU 36 | Summe Auszahlungen aus der Finanzierungstätigkeit | | | | | | | 0,00 | 0,00 | 0,00 |
| SA4 | Saldo (4) Geldfluss aus der Finanzierungstätigkeit (35 – 36) | | | | | | | 0,00 | 0,00 | 0,00 |
| SA5 | Saldo (5) Geldfluss aus der voranschlagswirksamen Gebarung (Saldo 3 + Saldo 4) | | | | | | | -4 197,90 | -3 000,00 | -1 197,90 |
| 43 | Jugendwohlfahrt | | | | | | | | | |
| 439 | Sonstige Einrichtungen und Maßnahmen | | | | | | | | | |
| 439000 | Sonstige Einrichtungen und Maßnahmen | | | | | | | | | |
| Operative Gebarung | | | | | | | | | | |
| SU 21 / 31 | Summe Erträge / Einzahlungen operative Gebarung | | | | 0,00 | 0,00 | 0,00 | 0,00 | 0,00 | 0,00 |
| 1/439000-751000 | JUGENDWOHLFAHRTS-UMLAGE | 2231 | 3231 | 26 | 37 530,62 | 40 000,00 | -2 469,38 | 37 530,62 | 40 000,00 | -2 469,38 |
| 1/439000-768000 | Sonstige laufende Transfer- zahlungen an private Haushalte | 2234 | 3234 | 27 | | 300,00 | -300,00 | | 300,00 | -300,00 |
| SU 22 / 32 | Summe Aufwendungen / Auszahlungen operative Gebarung | | | | 37 530,62 | 40 300,00 | -2 769,38 | 37 530,62 | 40 300,00 | -2 769,38 |
| SA 0 / SA 1 | (0) Nettoergebnis (21 - 22) / (1) Geldfluss operative Gebarung (31 – 32) | | | | -37 530,62 | -40 300,00 | 2 769,38 | -37 530,62 | -40 300,00 | 2 769,38 |
| SU 23 | Summe Haushaltsrücklagen | | | | 0,00 | 0,00 | 0,00 | 0,00 | 0,00 | 0,00 |
| SA00 | Nettoergebnis nach Zuw./Entn. Haushaltsrücklagen (Saldo 0 +/- SU23) | | | | -37 530,62 | -40 300,00 | 2 769,38 | | | |
| Investive Gebarung | | | | | | | | | | |
| SU 33 | Summe Einzahlungen investive Gebarung | | | | | | | 0,00 | 0,00 | 0,00 |

| | | MVAG | MVAG | VCQU | Ergebnisrechnung | | | Finanzierungsrechnung | | |
|------------------------|--|------|------|------|------------------|-----------|---------|-----------------------|------------|----------|
| | | EH | FH | | RA 2024 | VA 2024 | RA - VA | RA 2024 | VA 2024 | RA - VA |
| SU 34 | Summe Auszahlungen investive Gebarung | | | | | | | 0,00 | 0,00 | 0,00 |
| SA2 | Saldo (2) Geldfluss aus der Investiven Gebarung (33 – 34) | | | | | | | 0,00 | 0,00 | 0,00 |
| SA3 | Saldo (3) Nettofinanzierungssaldo (Saldo 1 + Saldo 2) | | | | | | | -37 530,62 | -40 300,00 | 2 769,38 |
| Finanzierungstätigkeit | | | | | | | | | | |
| SU 35 | Summe Einzahlungen aus der Finanzierungstätigkeit | | | | | | | 0,00 | 0,00 | 0,00 |
| SU 36 | Summe Auszahlungen aus der Finanzierungstätigkeit | | | | | | | 0,00 | 0,00 | 0,00 |
| SA4 | Saldo (4) Geldfluss aus der Finanzierungstätigkeit (35 – 36) | | | | | | | 0,00 | 0,00 | 0,00 |
| SA5 | Saldo (5) Geldfluss aus der voranschlagswirksamen Gebarung (Saldo 3 + Saldo 4) | | | | | | | -37 530,62 | -40 300,00 | 2 769,38 |
| | | | | | | | | | | |
| 46 | Familienpolitische Maßnahmen | | | | | | | | | |
| 469 | Sonstige Maßnahmen | | | | | | | | | |
| 469000 | SONSTIGE MASSNAHMEN | | | | | | | | | |
| Operative Gebarung | | | | | | | | | | |
| SU 21 / 31 | Summe Erträge / Einzahlungen operative Gebarung | | | | 0,00 | 0,00 | 0,00 | 0,00 | 0,00 | 0,00 |
| 1/469000-413000 | SÄUGLINGSWÄSCHEPAKETE - WINDELTONNEN | 2221 | 3221 | 23 | 379,93 | 1 300,00 | -920,07 | 379,93 | 1 300,00 | -920,07 |
| SU 22 / 32 | Summe Aufwendungen / Auszahlungen operative Gebarung | | | | 379,93 | 1 300,00 | -920,07 | 379,93 | 1 300,00 | -920,07 |
| SA 0 / SA 1 | (0) Nettoergebnis (21 - 22) / (1) Geldfluss operative Gebarung (31 – 32) | | | | -379,93 | -1 300,00 | 920,07 | -379,93 | -1 300,00 | 920,07 |
| SU 23 | Summe Haushaltsrücklagen | | | | 0,00 | 0,00 | 0,00 | 0,00 | 0,00 | 0,00 |
| SA00 | Nettoergebnis nach Zuw./Entn. Haushaltsrücklagen (Saldo 0 +/- SU23) | | | | -379,93 | -1 300,00 | 920,07 | | | |
| Investive Gebarung | | | | | | | | | | |
| SU 33 | Summe Einzahlungen investive Gebarung | | | | | | | 0,00 | 0,00 | 0,00 |
| SU 34 | Summe Auszahlungen investive Gebarung | | | | | | | 0,00 | 0,00 | 0,00 |
| SA2 | Saldo (2) Geldfluss aus der Investiven Gebarung (33 – 34) | | | | | | | 0,00 | 0,00 | 0,00 |
| SA3 | Saldo (3) Nettofinanzierungssaldo (Saldo 1 + Saldo 2) | | | | | | | -379,93 | -1 300,00 | 920,07 |
| Finanzierungstätigkeit | | | | | | | | | | |
| SU 35 | Summe Einzahlungen aus der Finanzierungstätigkeit | | | | | | | 0,00 | 0,00 | 0,00 |
| SU 36 | Summe Auszahlungen aus der Finanzierungstätigkeit | | | | | | | 0,00 | 0,00 | 0,00 |
| SA4 | Saldo (4) Geldfluss aus der Finanzierungstätigkeit (35 – 36) | | | | | | | 0,00 | 0,00 | 0,00 |
| SA5 | Saldo (5) Geldfluss aus der voranschlagswirksamen Gebarung (Saldo 3 + Saldo 4) | | | | | | | -379,93 | -1 300,00 | 920,07 |

| | | MVAG | MVAG | VCQU | Ergebnisrechnung | | | Finanzierungsrechnung | | |
|-------------------------------|---|------|------|------|------------------|------------------|----------------|-----------------------|------------------|----------------|
| | | EH | FH | | RA 2024 | VA 2024 | RA - VA | RA 2024 | VA 2024 | RA - VA |
| 5 Gesundheit | | | | | | | | | | |
| 51 | Gesundheitsdienst | | | | | | | | | |
| 510 | Medizinische Bereichsversorgung | | | | | | | | | |
| 510000 | Medizinische Bereichsversorgung | | | | | | | | | |
| Operative Gebarung | | | | | | | | | | |
| 2/510000+828000 | Rückersätze von Ausgaben Totenbeschau | 2116 | 3116 | 18 | 530,00 | 800,00 | -270,00 | 530,00 | 800,00 | -270,00 |
| SU 21 / 31 | Summe Erträge / Einzahlungen operative Gebarung | | | | 530,00 | 800,00 | -270,00 | 530,00 | 800,00 | -270,00 |
| 1/510000-728000 | TOTENBESCHAUGEBÜHREN | 2225 | 3225 | 24 | 143,00 | 600,00 | -457,00 | 268,00 | 600,00 | -332,00 |
| 1/510000-751000 | BEITRAG AN PENSIONSVERBAND | 2231 | 3231 | 26 | 4 808,38 | 4 900,00 | -91,62 | 4 808,38 | 4 900,00 | -91,62 |
| SU 22 / 32 | Summe Aufwendungen / Auszahlungen operative Gebarung | | | | 4 951,38 | 5 500,00 | -548,62 | 5 076,38 | 5 500,00 | -423,62 |
| SA 0 / SA 1 | (0) Nettoergebnis (21 - 22) / (1) Geldfluss operative Gebarung (31 - 32) | | | | -4 421,38 | -4 700,00 | 278,62 | -4 546,38 | -4 700,00 | 153,62 |
| SU 23 | Summe Haushaltsrücklagen | | | | 0,00 | 0,00 | 0,00 | 0,00 | 0,00 | 0,00 |
| SA00 | Nettoergebnis nach Zuw./Entn. Haushaltsrücklagen (Saldo 0 +/- SU23) | | | | -4 421,38 | -4 700,00 | 278,62 | | | |
| Investive Gebarung | | | | | | | | | | |
| SU 33 | Summe Einzahlungen investive Gebarung | | | | | | | 0,00 | 0,00 | 0,00 |
| SU 34 | Summe Auszahlungen investive Gebarung | | | | | | | 0,00 | 0,00 | 0,00 |
| SA2 | Saldo (2) Geldfluss aus der Investiven Gebarung (33 - 34) | | | | | | | 0,00 | 0,00 | 0,00 |
| SA3 | Saldo (3) Nettofinanzierungssaldo (Saldo 1 + Saldo 2) | | | | | | | -4 546,38 | -4 700,00 | 153,62 |
| Finanzierungstätigkeit | | | | | | | | | | |
| SU 35 | Summe Einzahlungen aus der Finanzierungstätigkeit | | | | | | | 0,00 | 0,00 | 0,00 |
| SU 36 | Summe Auszahlungen aus der Finanzierungstätigkeit | | | | | | | 0,00 | 0,00 | 0,00 |
| SA4 | Saldo (4) Geldfluss aus der Finanzierungstätigkeit (35 - 36) | | | | | | | 0,00 | 0,00 | 0,00 |
| SA5 | Saldo (5) Geldfluss aus der voranschlagswirksamen Gebarung (Saldo 3 + Saldo 4) | | | | | | | -4 546,38 | -4 700,00 | 153,62 |
| 512 | Sonstige medizinische Beratung und Betreuung | | | | | | | | | |
| 512000 | Sonstige medizinische Beratung und Betreuung | | | | | | | | | |
| Operative Gebarung | | | | | | | | | | |
| 2/512000+816000 | KOSTENBEITRÄGE FÜR IMPFUNGEN | 2114 | 3114 | 13 | | 100,00 | -100,00 | | 100,00 | -100,00 |
| SU 21 / 31 | Summe Erträge / Einzahlungen operative Gebarung | | | | 0,00 | 100,00 | -100,00 | 0,00 | 100,00 | -100,00 |
| 1/512000-728000 | Entgelte für sonstige Leistungen Impfungen | 2225 | 3225 | 24 | | 200,00 | -200,00 | | 200,00 | -200,00 |
| SU 22 / 32 | Summe Aufwendungen / Auszahlungen operative Gebarung | | | | 0,00 | 200,00 | -200,00 | 0,00 | 200,00 | -200,00 |
| SA 0 / SA 1 | (0) Nettoergebnis (21 - 22) / (1) Geldfluss operative Gebarung (31 - 32) | | | | 0,00 | -100,00 | 100,00 | 0,00 | -100,00 | 100,00 |
| SU 23 | Summe Haushaltsrücklagen | | | | 0,00 | 0,00 | 0,00 | 0,00 | 0,00 | 0,00 |
| SA00 | Nettoergebnis nach Zuw./Entn. Haushaltsrücklagen (Saldo 0 +/- SU23) | | | | 0,00 | -100,00 | 100,00 | | | |

| | | MVAG | MVAG | VCQU | Ergebnisrechnung | | | Finanzierungsrechnung | | |
|-------------------------------|--|------|------|------|------------------|----------|-----------|-----------------------|----------|-----------|
| | | EH | FH | | RA 2024 | VA 2024 | RA - VA | RA 2024 | VA 2024 | RA - VA |
| Investive Gebarung | | | | | | | | | | |
| SU 33 | Summe Einzahlungen investive Gebarung | | | | | | | 0,00 | 0,00 | 0,00 |
| SU 34 | Summe Auszahlungen investive Gebarung | | | | | | | 0,00 | 0,00 | 0,00 |
| SA2 | Saldo (2) Geldfluss aus der Investiven Gebarung (33 – 34) | | | | | | | 0,00 | 0,00 | 0,00 |
| SA3 | Saldo (3) Nettofinanzierungssaldo (Saldo 1 + Saldo 2) | | | | | | | 0,00 | -100,00 | 100,00 |
| Finanzierungstätigkeit | | | | | | | | | | |
| SU 35 | Summe Einzahlungen aus der Finanzierungstätigkeit | | | | | | | 0,00 | 0,00 | 0,00 |
| SU 36 | Summe Auszahlungen aus der Finanzierungstätigkeit | | | | | | | 0,00 | 0,00 | 0,00 |
| SA4 | Saldo (4) Geldfluss aus der Finanzierungstätigkeit (35 – 36) | | | | | | | 0,00 | 0,00 | 0,00 |
| SA5 | Saldo (5) Geldfluss aus der voranschlagswirksamen Gebarung (Saldo 3 + Saldo 4) | | | | | | | 0,00 | -100,00 | 100,00 |
| Operative Gebarung | | | | | | | | | | |
| SU 21 / 31 | Summe Erträge / Einzahlungen operative Gebarung | | | | 0,00 | 0,00 | 0,00 | 0,00 | 0,00 | 0,00 |
| 1/513000-728000 | Entgelte für sonstige Leistungen | 2225 | 3225 | 24 | | 100,00 | -100,00 | | 100,00 | -100,00 |
| SU 22 / 32 | Summe Aufwendungen / Auszahlungen operative Gebarung | | | | 0,00 | 100,00 | -100,00 | 0,00 | 100,00 | -100,00 |
| SA 0 / SA 1 | (0) Nettoergebnis (21 - 22) / (1) Geldfluss operative Gebarung (31 – 32) | | | | 0,00 | -100,00 | 100,00 | 0,00 | -100,00 | 100,00 |
| SU 23 | Summe Haushaltsrücklagen | | | | 0,00 | 0,00 | 0,00 | 0,00 | 0,00 | 0,00 |
| SA00 | Nettoergebnis nach Zuw./Entn. Haushaltsrücklagen (Saldo 0 +/- SU23) | | | | 0,00 | -100,00 | 100,00 | | | |
| Investive Gebarung | | | | | | | | | | |
| SU 33 | Summe Einzahlungen investive Gebarung | | | | | | | 0,00 | 0,00 | 0,00 |
| SU 34 | Summe Auszahlungen investive Gebarung | | | | | | | 0,00 | 0,00 | 0,00 |
| SA2 | Saldo (2) Geldfluss aus der Investiven Gebarung (33 – 34) | | | | | | | 0,00 | 0,00 | 0,00 |
| SA3 | Saldo (3) Nettofinanzierungssaldo (Saldo 1 + Saldo 2) | | | | | | | 0,00 | -100,00 | 100,00 |
| Finanzierungstätigkeit | | | | | | | | | | |
| SU 35 | Summe Einzahlungen aus der Finanzierungstätigkeit | | | | | | | 0,00 | 0,00 | 0,00 |
| SU 36 | Summe Auszahlungen aus der Finanzierungstätigkeit | | | | | | | 0,00 | 0,00 | 0,00 |
| SA4 | Saldo (4) Geldfluss aus der Finanzierungstätigkeit (35 – 36) | | | | | | | 0,00 | 0,00 | 0,00 |
| SA5 | Saldo (5) Geldfluss aus der voranschlagswirksamen Gebarung (Saldo 3 + Saldo 4) | | | | | | | 0,00 | -100,00 | 100,00 |
| Operative Gebarung | | | | | | | | | | |
| SU 21 / 31 | Summe Erträge / Einzahlungen operative Gebarung | | | | 0,00 | 0,00 | 0,00 | 0,00 | 0,00 | 0,00 |
| 1/516000-728000 | SCHULKINDERUNTERSUCHUNG | 2225 | 3225 | 24 | | 1 200,00 | -1 200,00 | | 1 200,00 | -1 200,00 |
| | SCHULZAHNKLINIK | | | | | | | | | |
| SU 22 / 32 | Summe Aufwendungen / Auszahlungen operative Gebarung | | | | 0,00 | 1 200,00 | -1 200,00 | 0,00 | 1 200,00 | -1 200,00 |

| | | MVAG | MVAG | VCQU | Ergebnisrechnung | | | Finanzierungsrechnung | | |
|------------------------|--|------|------|------|------------------|-----------|-----------|-----------------------|------------|------------|
| | | EH | FH | | RA 2024 | VA 2024 | RA - VA | RA 2024 | VA 2024 | RA - VA |
| SA 0 / SA 1 | (0) Nettoergebnis (21 - 22) / (1) Geldfluss operative Gebarung (31 – 32) | | | | 0,00 | -1 200,00 | 1 200,00 | 0,00 | -1 200,00 | 1 200,00 |
| SU 23 | Summe Haushaltsrücklagen | | | | 0,00 | 0,00 | 0,00 | 0,00 | 0,00 | 0,00 |
| SA00 | Nettoergebnis nach Zuw./Entn. Haushaltsrücklagen (Saldo 0 +/- SU23) | | | | 0,00 | -1 200,00 | 1 200,00 | | | |
| Investive Gebarung | | | | | | | | | | |
| SU 33 | Summe Einzahlungen investive Gebarung | | | | | | | 0,00 | 0,00 | 0,00 |
| SU 34 | Summe Auszahlungen investive Gebarung | | | | | | | 0,00 | 0,00 | 0,00 |
| SA2 | Saldo (2) Geldfluss aus der Investiven Gebarung (33 – 34) | | | | | | | 0,00 | 0,00 | 0,00 |
| SA3 | Saldo (3) Nettofinanzierungssaldo (Saldo 1 + Saldo 2) | | | | | | | 0,00 | -1 200,00 | 1 200,00 |
| Finanzierungstätigkeit | | | | | | | | | | |
| SU 35 | Summe Einzahlungen aus der Finanzierungstätigkeit | | | | | | | 0,00 | 0,00 | 0,00 |
| SU 36 | Summe Auszahlungen aus der Finanzierungstätigkeit | | | | | | | 0,00 | 0,00 | 0,00 |
| SA4 | Saldo (4) Geldfluss aus der Finanzierungstätigkeit (35 – 36) | | | | | | | 0,00 | 0,00 | 0,00 |
| SA5 | Saldo (5) Geldfluss aus der voranschlagswirksamen Gebarung (Saldo 3 + Saldo 4) | | | | | | | 0,00 | -1 200,00 | 1 200,00 |
| | | | | | | | | | | |
| 52 | Umweltschutz | | | | | | | | | |
| 520 | Natur- und Landschaftsschutz | | | | | | | | | |
| 520000 | Natur- und Landschaftsschutz | | | | | | | | | |
| Operative Gebarung | | | | | | | | | | |
| SU 21 / 31 | Summe Erträge / Einzahlungen operative Gebarung | | | | 0,00 | 0,00 | 0,00 | 0,00 | 0,00 | 0,00 |
| 1/520000-728000 | Entgelte für sonstige Leistungen Energiebeauftragter | 2225 | 3225 | 24 | 3 850,52 | 4 000,00 | -149,48 | 3 850,52 | 4 000,00 | -149,48 |
| SU 22 / 32 | Summe Aufwendungen / Auszahlungen operative Gebarung | | | | 3 850,52 | 4 000,00 | -149,48 | 3 850,52 | 4 000,00 | -149,48 |
| SA 0 / SA 1 | (0) Nettoergebnis (21 - 22) / (1) Geldfluss operative Gebarung (31 – 32) | | | | -3 850,52 | -4 000,00 | 149,48 | -3 850,52 | -4 000,00 | 149,48 |
| 6/520000+895001 | Entnahmen von allgemeinen Haushaltsrücklagen | 2301 | | 1 | 3 729,92 | 7 500,00 | -3 770,08 | | | |
| SU 23 | Summe Haushaltsrücklagen | | | | 3 729,92 | 7 500,00 | -3 770,08 | 0,00 | 0,00 | 0,00 |
| SA00 | Nettoergebnis nach Zuw./Entn. Haushaltsrücklagen (Saldo 0 +/- SU23) | | | | -120,60 | 3 500,00 | -3 620,60 | | | |
| Investive Gebarung | | | | | | | | | | |
| 6/520000+301000 | Kapitaltransfers von Ländern, Landesfonds und Landeskammern | | 3331 | 1 | | | | | 7 500,00 | -7 500,00 |
| SU 33 | Summe Einzahlungen investive Gebarung | | | | | | | 0,00 | 7 500,00 | -7 500,00 |
| 5/520000-042000 | Baumkatasterdatenbank | | 3415 | 1 | | | | 3 729,92 | 15 000,00 | -11 270,08 |
| SU 34 | Summe Auszahlungen investive Gebarung | | | | | | | 3 729,92 | 15 000,00 | -11 270,08 |
| SA2 | Saldo (2) Geldfluss aus der Investiven Gebarung (33 – 34) | | | | | | | -3 729,92 | -7 500,00 | 3 770,08 |
| SA3 | Saldo (3) Nettofinanzierungssaldo (Saldo 1 + Saldo 2) | | | | | | | -7 580,44 | -11 500,00 | 3 919,56 |
| Finanzierungstätigkeit | | | | | | | | | | |
| SU 35 | Summe Einzahlungen aus der Finanzierungstätigkeit | | | | | | | 0,00 | 0,00 | 0,00 |

| | | MVAG | MVAG | VCQU | Ergebnisrechnung | | | Finanzierungsrechnung | | |
|------------------------|--|------|------|------|------------------|-------------|-----------|-----------------------|-------------|-----------|
| | | EH | FH | | RA 2024 | VA 2024 | RA - VA | RA 2024 | VA 2024 | RA - VA |
| SU 36 | Summe Auszahlungen aus der Finanzierungstätigkeit | | | | | | | 0,00 | 0,00 | 0,00 |
| SA4 | Saldo (4) Geldfluss aus der Finanzierungstätigkeit (35 – 36) | | | | | | | 0,00 | 0,00 | 0,00 |
| SA5 | Saldo (5) Geldfluss aus der voranschlagswirksamen Gebarung (Saldo 3 + Saldo 4) | | | | | | | -7 580,44 | -11 500,00 | 3 919,56 |
| 529 | Sonstige Einrichtungen und Maßnahmen | | | | | | | | | |
| 529000 | Sonstige Maßnahmen | | | | | | | | | |
| Operative Gebarung | | | | | | | | | | |
| SU 21 / 31 | Summe Erträge / Einzahlungen operative Gebarung | | | | 0,00 | 0,00 | 0,00 | 0,00 | 0,00 | 0,00 |
| 1/529000-728000 | Rattenbekämpfung | 2225 | 3225 | | 542,40 | 600,00 | -57,60 | 542,40 | 600,00 | -57,60 |
| SU 22 / 32 | Summe Aufwendungen / Auszahlungen operative Gebarung | | | | 542,40 | 600,00 | -57,60 | 542,40 | 600,00 | -57,60 |
| SA 0 / SA 1 | (0) Nettoergebnis (21 - 22) / (1) Geldfluss operative Gebarung (31 – 32) | | | | -542,40 | -600,00 | 57,60 | -542,40 | -600,00 | 57,60 |
| SU 23 | Summe Haushaltsrücklagen | | | | 0,00 | 0,00 | 0,00 | 0,00 | 0,00 | 0,00 |
| SA00 | Nettoergebnis nach Zuw./Entn. Haushaltsrücklagen (Saldo 0 +/- SU23) | | | | -542,40 | -600,00 | 57,60 | | | |
| Investive Gebarung | | | | | | | | | | |
| SU 33 | Summe Einzahlungen investive Gebarung | | | | | | | 0,00 | 0,00 | 0,00 |
| SU 34 | Summe Auszahlungen investive Gebarung | | | | | | | 0,00 | 0,00 | 0,00 |
| SA2 | Saldo (2) Geldfluss aus der Investiven Gebarung (33 – 34) | | | | | | | 0,00 | 0,00 | 0,00 |
| SA3 | Saldo (3) Nettofinanzierungssaldo (Saldo 1 + Saldo 2) | | | | | | | -542,40 | -600,00 | 57,60 |
| Finanzierungstätigkeit | | | | | | | | | | |
| SU 35 | Summe Einzahlungen aus der Finanzierungstätigkeit | | | | | | | 0,00 | 0,00 | 0,00 |
| SU 36 | Summe Auszahlungen aus der Finanzierungstätigkeit | | | | | | | 0,00 | 0,00 | 0,00 |
| SA4 | Saldo (4) Geldfluss aus der Finanzierungstätigkeit (35 – 36) | | | | | | | 0,00 | 0,00 | 0,00 |
| SA5 | Saldo (5) Geldfluss aus der voranschlagswirksamen Gebarung (Saldo 3 + Saldo 4) | | | | | | | -542,40 | -600,00 | 57,60 |
| 56 | Krankenanstalten anderer Rechtsträger | | | | | | | | | |
| 562 | Sprengelbeiträge | | | | | | | | | |
| 562000 | Sprengelbeiträge | | | | | | | | | |
| Operative Gebarung | | | | | | | | | | |
| SU 21 / 31 | Summe Erträge / Einzahlungen operative Gebarung | | | | 0,00 | 0,00 | 0,00 | 0,00 | 0,00 | 0,00 |
| 1/562000-752000 | NÖKAS (ZWECKAUFWAND) | 2231 | 3231 | 26 | 342 896,42 | 346 000,00 | -3 103,58 | 342 896,42 | 346 000,00 | -3 103,58 |
| SU 22 / 32 | Summe Aufwendungen / Auszahlungen operative Gebarung | | | | 342 896,42 | 346 000,00 | -3 103,58 | 342 896,42 | 346 000,00 | -3 103,58 |
| SA 0 / SA 1 | (0) Nettoergebnis (21 - 22) / (1) Geldfluss operative Gebarung (31 – 32) | | | | -342 896,42 | -346 000,00 | 3 103,58 | -342 896,42 | -346 000,00 | 3 103,58 |
| SU 23 | Summe Haushaltsrücklagen | | | | 0,00 | 0,00 | 0,00 | 0,00 | 0,00 | 0,00 |
| SA00 | Nettoergebnis nach Zuw./Entn. Haushaltsrücklagen (Saldo 0 +/- SU23) | | | | -342 896,42 | -346 000,00 | 3 103,58 | | | |
| Investive Gebarung | | | | | | | | | | |
| SU 33 | Summe Einzahlungen investive Gebarung | | | | | | | 0,00 | 0,00 | 0,00 |
| SU 34 | Summe Auszahlungen investive Gebarung | | | | | | | 0,00 | 0,00 | 0,00 |

| | | MVAG | MVAG | VCQU | Ergebnisrechnung | | | Finanzierungsrechnung | | |
|-------------------------------|--|------|------|------|------------------|---------|---------|-----------------------|-------------|----------|
| | | EH | FH | | RA 2024 | VA 2024 | RA - VA | RA 2024 | VA 2024 | RA - VA |
| SA2 | Saldo (2) Geldfluss aus der Investiven Gebarung (33 – 34) | | | | | | | 0,00 | 0,00 | 0,00 |
| SA3 | Saldo (3) Nettofinanzierungssaldo (Saldo 1 + Saldo 2) | | | | | | | -342 896,42 | -346 000,00 | 3 103,58 |
| Finanzierungstätigkeit | | | | | | | | | | |
| SU 35 | Summe Einzahlungen aus der Finanzierungstätigkeit | | | | | | | 0,00 | 0,00 | 0,00 |
| SU 36 | Summe Auszahlungen aus der Finanzierungstätigkeit | | | | | | | 0,00 | 0,00 | 0,00 |
| SA4 | Saldo (4) Geldfluss aus der Finanzierungstätigkeit (35 – 36) | | | | | | | 0,00 | 0,00 | 0,00 |
| SA5 | Saldo (5) Geldfluss aus der voranschlagswirksamen Gebarung (Saldo 3 + Saldo 4) | | | | | | | -342 896,42 | -346 000,00 | 3 103,58 |
| 562100 | Sprengelbeiträge 1 | | | | | | | | | |
| Operative Gebarung | | | | | | | | | | |
| SU 21 / 31 | Summe Erträge / Einzahlungen operative Gebarung | | | | 0,00 | 0,00 | 0,00 | 0,00 | 0,00 | 0,00 |
| 1/562100-752000 | NÖKAS (VERWALTUNGSaufwand) 2231 3231 26 | | | | 7,56 | 100,00 | -92,44 | 7,56 | 100,00 | -92,44 |
| SU 22 / 32 | Summe Aufwendungen / Auszahlungen operative Gebarung | | | | 7,56 | 100,00 | -92,44 | 7,56 | 100,00 | -92,44 |
| SA 0 / SA 1 | (0) Nettoergebnis (21 - 22) / (1) Geldfluss operative Gebarung (31 – 32) | | | | -7,56 | -100,00 | 92,44 | -7,56 | -100,00 | 92,44 |
| SU 23 | Summe Haushaltsrücklagen | | | | 0,00 | 0,00 | 0,00 | 0,00 | 0,00 | 0,00 |
| SA00 | Nettoergebnis nach Zuw./Entn. Haushaltsrücklagen (Saldo 0 +/- SU23) | | | | -7,56 | -100,00 | 92,44 | | | |
| Investive Gebarung | | | | | | | | | | |
| SU 33 | Summe Einzahlungen investive Gebarung | | | | | | | 0,00 | 0,00 | 0,00 |
| SU 34 | Summe Auszahlungen investive Gebarung | | | | | | | 0,00 | 0,00 | 0,00 |
| SA2 | Saldo (2) Geldfluss aus der Investiven Gebarung (33 – 34) | | | | | | | 0,00 | 0,00 | 0,00 |
| SA3 | Saldo (3) Nettofinanzierungssaldo (Saldo 1 + Saldo 2) | | | | | | | -7,56 | -100,00 | 92,44 |
| Finanzierungstätigkeit | | | | | | | | | | |
| SU 35 | Summe Einzahlungen aus der Finanzierungstätigkeit | | | | | | | 0,00 | 0,00 | 0,00 |
| SU 36 | Summe Auszahlungen aus der Finanzierungstätigkeit | | | | | | | 0,00 | 0,00 | 0,00 |
| SA4 | Saldo (4) Geldfluss aus der Finanzierungstätigkeit (35 – 36) | | | | | | | 0,00 | 0,00 | 0,00 |
| SA5 | Saldo (5) Geldfluss aus der voranschlagswirksamen Gebarung (Saldo 3 + Saldo 4) | | | | | | | -7,56 | -100,00 | 92,44 |

| | | MVAG | MVAG | VCQU | Ergebnisrechnung | | | Finanzierungsrechnung | | |
|--|---|------|------|------|-------------------|-------------------|-------------------|-----------------------|-------------------|-------------------|
| | | EH | FH | | RA 2024 | VA 2024 | RA - VA | RA 2024 | VA 2024 | RA - VA |
| 6 Straßen- und Wasserbau, Verkehr | | | | | | | | | | |
| 61 | Straßenbau | | | | | | | | | |
| 612 | Gemeindestraßen | | | | | | | | | |
| 612000 | Gemeindestraßen | | | | | | | | | |
| Operative Gebarung | | | | | | | | | | |
| 2/612000+808000 | VERKAUF VON HAUSNUMMERNTAFELN | 2116 | 3116 | 16 | 65,02 | 200,00 | -134,98 | 65,02 | 200,00 | -134,98 |
| 2/612000+808100 | VERKAUF VON ALTMATERIAL | 2116 | 3116 | 16 | | 200,00 | -200,00 | | 200,00 | -200,00 |
| 2/612000+813000 | Erträge aus der Auflösung von Investitionszuschüssen (Kapitaltransfers) | 2127 | | | 70,31 | | 70,31 | | | |
| 2/612000+823000 | Rücklagenzinsen | 2131 | 3131 | 14 | 2 470,74 | 2 400,00 | 70,74 | 2 470,74 | 2 400,00 | 70,74 |
| 6/612000+871000 | BEDARFSZUWEISUNG STRASSENBAU, BELEUCHTUNG | 2121 | 3121 | 1 33 | 190 000,00 | 190 000,00 | | 190 000,00 | 190 000,00 | |
| SU 21 / 31 | Summe Erträge / Einzahlungen operative Gebarung | | | | 192 606,07 | 192 800,00 | -193,93 | 192 535,76 | 192 800,00 | -264,24 |
| 1/612000-413000 | HAUSNUMMERNTAFELN | 2221 | 3221 | 23 | | 200,00 | -200,00 | | 200,00 | -200,00 |
| 1/612000-611000 | INSTANDHALTUNG DER GEMEINDESTRASSEN | 2224 | 3224 | 24 | 8 982,70 | 7 000,00 | 1 982,70 | 8 982,70 | 7 000,00 | 1 982,70 |
| 1/612000-616000 | INSTANDHALTUNG DER MASCHINEN | 2224 | 3224 | 24 | 6 836,24 | 8 500,00 | -1 663,76 | 6 836,24 | 8 500,00 | -1 663,76 |
| 1/612000-617000 | INSTANDHALTUNG DER FAHRZEUGE | 2224 | 3224 | 24 | 21 968,76 | 8 000,00 | 13 968,76 | 21 968,76 | 8 000,00 | 13 968,76 |
| 1/612000-659000 | Geldverkehrs- und Bankspesen | 2244 | 3244 | 24 | | 100,00 | -100,00 | | 100,00 | -100,00 |
| 1/612000-680000 | Planmäßige Abschreibung | 2226 | | | 106 236,07 | 97 300,00 | 8 936,07 | | | |
| 1/612000-700000 | MIETZINSE | 2223 | 3223 | 24 | 150,00 | 200,00 | -50,00 | 150,00 | 200,00 | -50,00 |
| 1/612000-710000 | Öffentliche Abgaben, ohne Gebühren gemäß FAG | 2225 | 3225 | 24 | 617,70 | 700,00 | -82,30 | 617,70 | 700,00 | -82,30 |
| SU 22 / 32 | Summe Aufwendungen / Auszahlungen operative Gebarung | | | | 144 791,47 | 122 000,00 | 22 791,47 | 38 555,40 | 24 700,00 | 13 855,40 |
| SA 0 / SA 1 | (0) Nettoergebnis (21 - 22) / (1) Geldfluss operative Gebarung (31 - 32) | | | | 47 814,60 | 70 800,00 | -22 985,40 | 153 980,36 | 168 100,00 | -14 119,64 |
| 2/612000+895001 | Entnahmen von allgemeinen Haushaltsrücklagen | 2301 | | | 15 283,82 | | 15 283,82 | | | |
| 1/612000-794001 | Zuweisung an zweckgebundene Haushaltsrücklagen | 2401 | | | 1 853,04 | 2 000,00 | -146,96 | | | |
| SU 23 | Summe Haushaltsrücklagen | | | | 13 430,78 | -2 000,00 | 15 430,78 | 0,00 | 0,00 | 0,00 |
| SA00 | Nettoergebnis nach Zuw./Entn. Haushaltsrücklagen (Saldo 0 +/- SU23) | | | | 61 245,38 | 68 800,00 | -7 554,62 | | | |
| Investive Gebarung | | | | | | | | | | |
| 6/612000+301000 | Kapitaltransfers von Ländern, Landesfonds und Landeskammern | | 3331 | 1 | | | | 4 570,00 | | 4 570,00 |
| SU 33 | Summe Einzahlungen investive Gebarung | | | | | | | 4 570,00 | 0,00 | 4 570,00 |
| 5/612000-002000 | STRASSENBAU STRASSENBAU, BELEUCHTUNG | | 3412 | 1 40 | | | | 135 269,80 | 128 000,00 | 7 269,80 |
| SU 34 | Summe Auszahlungen investive Gebarung | | | | | | | 135 269,80 | 128 000,00 | 7 269,80 |

| | | MVAG | MVAG | VCQU | Ergebnisrechnung | | | Finanzierungsrechnung | | |
|-------------------------------|--|------|------|------|------------------|-----------|------------|-----------------------|-------------|-------------|
| | | EH | FH | | RA 2024 | VA 2024 | RA - VA | RA 2024 | VA 2024 | RA - VA |
| SA2 | Saldo (2) Geldfluss aus der Investiven Gebarung (33 – 34) | | | | | | | -130 699,80 | -128 000,00 | -2 699,80 |
| SA3 | Saldo (3) Nettofinanzierungssaldo (Saldo 1 + Saldo 2) | | | | | | | 23 280,56 | 40 100,00 | -16 819,44 |
| Finanzierungstätigkeit | | | | | | | | | | |
| SU 35 | Summe Einzahlungen aus der Finanzierungstätigkeit | | | | | | | 0,00 | 0,00 | 0,00 |
| SU 36 | Summe Auszahlungen aus der Finanzierungstätigkeit | | | | | | | 0,00 | 0,00 | 0,00 |
| SA4 | Saldo (4) Geldfluss aus der Finanzierungstätigkeit (35 – 36) | | | | | | | 0,00 | 0,00 | 0,00 |
| SA5 | Saldo (5) Geldfluss aus der voranschlagswirksamen Gebarung (Saldo 3 + Saldo 4) | | | | | | | 23 280,56 | 40 100,00 | -16 819,44 |
| 616 | Sonstige Straßen und Wege | | | | | | | | | |
| 616000 | Sonstige Straßen und Wege | | | | | | | | | |
| Operative Gebarung | | | | | | | | | | |
| SU 21 / 31 | Summe Erträge / Einzahlungen operative Gebarung | | | | 0,00 | 0,00 | 0,00 | 0,00 | 0,00 | 0,00 |
| SU 22 / 32 | Summe Aufwendungen / Auszahlungen operative Gebarung | | | | 0,00 | 0,00 | 0,00 | 0,00 | 0,00 | 0,00 |
| SA 0 / SA 1 | (0) Nettoergebnis (21 - 22) / (1) Geldfluss operative Gebarung (31 – 32) | | | | 0,00 | 0,00 | 0,00 | 0,00 | 0,00 | 0,00 |
| 6/616000+895001 | Entnahmen von allgemeinen Haushaltsrücklagen | 2301 | 1 | | | 30 000,00 | -30 000,00 | | | |
| SU 23 | Summe Haushaltsrücklagen | | | | 0,00 | 30 000,00 | -30 000,00 | 0,00 | 0,00 | 0,00 |
| SA00 | Nettoergebnis nach Zuw./Entn. Haushaltsrücklagen (Saldo 0 +/- SU23) | | | | 0,00 | 30 000,00 | -30 000,00 | | | |
| Investive Gebarung | | | | | | | | | | |
| 6/616000+301000 | Kapitaltransfers von Ländern, Landesfonds und Landeskammern | | 3331 | 1 | | | | | 70 000,00 | -70 000,00 |
| SU 33 | Summe Einzahlungen investive Gebarung | | | | | | | 0,00 | 70 000,00 | -70 000,00 |
| 5/616000-002000 | Radwege | | 3412 | 1 | | | | | 100 000,00 | -100 000,00 |
| SU 34 | Summe Auszahlungen investive Gebarung | | | | | | | 0,00 | 100 000,00 | -100 000,00 |
| SA2 | Saldo (2) Geldfluss aus der Investiven Gebarung (33 – 34) | | | | | | | 0,00 | -30 000,00 | 30 000,00 |
| SA3 | Saldo (3) Nettofinanzierungssaldo (Saldo 1 + Saldo 2) | | | | | | | 0,00 | -30 000,00 | 30 000,00 |
| Finanzierungstätigkeit | | | | | | | | | | |
| SU 35 | Summe Einzahlungen aus der Finanzierungstätigkeit | | | | | | | 0,00 | 0,00 | 0,00 |
| SU 36 | Summe Auszahlungen aus der Finanzierungstätigkeit | | | | | | | 0,00 | 0,00 | 0,00 |
| SA4 | Saldo (4) Geldfluss aus der Finanzierungstätigkeit (35 – 36) | | | | | | | 0,00 | 0,00 | 0,00 |
| SA5 | Saldo (5) Geldfluss aus der voranschlagswirksamen Gebarung (Saldo 3 + Saldo 4) | | | | | | | 0,00 | -30 000,00 | 30 000,00 |
| 63 | Schutzwasserbau | | | | | | | | | |
| 631 | Konkurrenzgewässer | | | | | | | | | |
| 631000 | Konkurrenzgewässer | | | | | | | | | |
| Operative Gebarung | | | | | | | | | | |
| SU 21 / 31 | Summe Erträge / Einzahlungen operative Gebarung | | | | 0,00 | 0,00 | 0,00 | 0,00 | 0,00 | 0,00 |

| | | MVAG | MVAG | VCQU | Ergebnisrechnung | | | Finanzierungsrechnung | | |
|------------------------|--|------|------|------|------------------|------------|---------|-----------------------|------------|---------|
| | | EH | FH | | RA 2024 | VA 2024 | RA - VA | RA 2024 | VA 2024 | RA - VA |
| 1/631000-752000 | BEITRÄGE AN WASSERVERBÄNDE | 2231 | 3231 | 26 | 15 108,40 | 15 200,00 | -91,60 | 15 108,40 | 15 200,00 | -91,60 |
| SU 22 / 32 | Summe Aufwendungen / Auszahlungen operative Gebarung | | | | 15 108,40 | 15 200,00 | -91,60 | 15 108,40 | 15 200,00 | -91,60 |
| SA 0 / SA 1 | (0) Nettoergebnis (21 - 22) / (1) Geldfluss operative Gebarung (31 – 32) | | | | -15 108,40 | -15 200,00 | 91,60 | -15 108,40 | -15 200,00 | 91,60 |
| SU 23 | Summe Haushaltsrücklagen | | | | 0,00 | 0,00 | 0,00 | 0,00 | 0,00 | 0,00 |
| SA00 | Nettoergebnis nach Zuw./Entn. Haushaltsrücklagen (Saldo 0 +/- SU23) | | | | -15 108,40 | -15 200,00 | 91,60 | | | |
| Investive Gebarung | | | | | | | | | | |
| SU 33 | Summe Einzahlungen investive Gebarung | | | | | | | 0,00 | 0,00 | 0,00 |
| SU 34 | Summe Auszahlungen investive Gebarung | | | | | | | 0,00 | 0,00 | 0,00 |
| SA2 | Saldo (2) Geldfluss aus der Investiven Gebarung (33 – 34) | | | | | | | 0,00 | 0,00 | 0,00 |
| SA3 | Saldo (3) Nettofinanzierungssaldo (Saldo 1 + Saldo 2) | | | | | | | -15 108,40 | -15 200,00 | 91,60 |
| Finanzierungstätigkeit | | | | | | | | | | |
| SU 35 | Summe Einzahlungen aus der Finanzierungstätigkeit | | | | | | | 0,00 | 0,00 | 0,00 |
| SU 36 | Summe Auszahlungen aus der Finanzierungstätigkeit | | | | | | | 0,00 | 0,00 | 0,00 |
| SA4 | Saldo (4) Geldfluss aus der Finanzierungstätigkeit (35 – 36) | | | | | | | 0,00 | 0,00 | 0,00 |
| SA5 | Saldo (5) Geldfluss aus der voranschlagswirksamen Gebarung (Saldo 3 + Saldo 4) | | | | | | | -15 108,40 | -15 200,00 | 91,60 |
| | | | | | | | | | | |
| 64 | Straßenverkehr | | | | | | | | | |
| 640 | Einrichtungen und Maßnahmen nach der Straßenverkehrsordnung | | | | | | | | | |
| 640000 | Einrichtung und Maßnahmen der Strassenverkehrsordnung | | | | | | | | | |
| Operative Gebarung | | | | | | | | | | |
| 2/640000+868000 | GEMEINDESTRASSENSTRAFEN | 2124 | 3124 | 16 | 280,00 | 500,00 | -220,00 | 280,00 | 500,00 | -220,00 |
| SU 21 / 31 | Summe Erträge / Einzahlungen operative Gebarung | | | | 280,00 | 500,00 | -220,00 | 280,00 | 500,00 | -220,00 |
| 1/640000-619000 | INSTANDHALTUNG D.STRASSENVERKEHRSZEICHEN | 2224 | 3224 | 24 | | 200,00 | -200,00 | | 200,00 | -200,00 |
| 1/640000-680000 | Planmäßige Abschreibung | 2226 | | | 1 638,59 | 1 600,00 | 38,59 | | | |
| SU 22 / 32 | Summe Aufwendungen / Auszahlungen operative Gebarung | | | | 1 638,59 | 1 800,00 | -161,41 | 0,00 | 200,00 | -200,00 |
| SA 0 / SA 1 | (0) Nettoergebnis (21 - 22) / (1) Geldfluss operative Gebarung (31 – 32) | | | | -1 358,59 | -1 300,00 | -58,59 | 280,00 | 300,00 | -20,00 |
| SU 23 | Summe Haushaltsrücklagen | | | | 0,00 | 0,00 | 0,00 | 0,00 | 0,00 | 0,00 |
| SA00 | Nettoergebnis nach Zuw./Entn. Haushaltsrücklagen (Saldo 0 +/- SU23) | | | | -1 358,59 | -1 300,00 | -58,59 | | | |
| Investive Gebarung | | | | | | | | | | |
| SU 33 | Summe Einzahlungen investive Gebarung | | | | | | | 0,00 | 0,00 | 0,00 |
| 1/640000-050000 | ANKAUF VON VERKEHRSZEICHEN U. -SPIEGELN | | 3412 | 2 40 | | | | 1 610,98 | 1 000,00 | 610,98 |
| SU 34 | Summe Auszahlungen investive Gebarung | | | | | | | 1 610,98 | 1 000,00 | 610,98 |
| SA2 | Saldo (2) Geldfluss aus der Investiven Gebarung (33 – 34) | | | | | | | -1 610,98 | -1 000,00 | -610,98 |
| SA3 | Saldo (3) Nettofinanzierungssaldo (Saldo 1 + Saldo 2) | | | | | | | -1 330,98 | -700,00 | -630,98 |

| | | MVAG | MVAG | VCQU | Ergebnisrechnung | | | Finanzierungsrechnung | | |
|-------------------------------|--|------|------|------|------------------|------------------|---------------|-----------------------|------------------|---------------|
| | | EH | FH | | RA 2024 | VA 2024 | RA - VA | RA 2024 | VA 2024 | RA - VA |
| Finanzierungstätigkeit | | | | | | | | | | |
| SU 35 | Summe Einzahlungen aus der Finanzierungstätigkeit | | | | | | | 0,00 | 0,00 | 0,00 |
| SU 36 | Summe Auszahlungen aus der Finanzierungstätigkeit | | | | | | | 0,00 | 0,00 | 0,00 |
| SA4 | Saldo (4) Geldfluss aus der Finanzierungstätigkeit (35 – 36) | | | | | | | 0,00 | 0,00 | 0,00 |
| SA5 | Saldo (5) Geldfluss aus der voranschlagswirksamen Gebarung (Saldo 3 + Saldo 4) | | | | | | | -1 330,98 | -700,00 | -630,98 |
| | | | | | | | | | | |
| 69 | Verkehr, Sonstiges | | | | | | | | | |
| 690 | Verkehr, Sonstiges | | | | | | | | | |
| 690000 | VERKEHRSMASSNAHMEN PERSONENBEFÖRDERUNG | | | | | | | | | |
| Operative Gebarung | | | | | | | | | | |
| 2/690000+861000 | Laufende Transferzahlungen "Marchfeld mobil" | 2121 | 3121 | 15 | 1 744,93 | 1 800,00 | -55,07 | 1 744,93 | 1 800,00 | -55,07 |
| SU 21 / 31 | Summe Erträge / Einzahlungen operative Gebarung | | | | 1 744,93 | 1 800,00 | -55,07 | 1 744,93 | 1 800,00 | -55,07 |
| 1/690000-720100 | Kostenbeiträge (Kostensätze) für Leistungen Taxigutscheinsystem | 2225 | 3225 | | 3 489,00 | 3 500,00 | -11,00 | 3 489,00 | 3 500,00 | -11,00 |
| SU 22 / 32 | Summe Aufwendungen / Auszahlungen operative Gebarung | | | | 3 489,00 | 3 500,00 | -11,00 | 3 489,00 | 3 500,00 | -11,00 |
| SA 0 / SA 1 | (0) Nettoergebnis (21 - 22) / (1) Geldfluss operative Gebarung (31 – 32) | | | | -1 744,07 | -1 700,00 | -44,07 | -1 744,07 | -1 700,00 | -44,07 |
| SU 23 | Summe Haushaltsrücklagen | | | | 0,00 | 0,00 | 0,00 | 0,00 | 0,00 | 0,00 |
| SA00 | Nettoergebnis nach Zuw./Entn. Haushaltsrücklagen (Saldo 0 +/- SU23) | | | | -1 744,07 | -1 700,00 | -44,07 | | | |
| Investive Gebarung | | | | | | | | | | |
| SU 33 | Summe Einzahlungen investive Gebarung | | | | | | | 0,00 | 0,00 | 0,00 |
| SU 34 | Summe Auszahlungen investive Gebarung | | | | | | | 0,00 | 0,00 | 0,00 |
| SA2 | Saldo (2) Geldfluss aus der Investiven Gebarung (33 – 34) | | | | | | | 0,00 | 0,00 | 0,00 |
| SA3 | Saldo (3) Nettofinanzierungssaldo (Saldo 1 + Saldo 2) | | | | | | | -1 744,07 | -1 700,00 | -44,07 |
| Finanzierungstätigkeit | | | | | | | | | | |
| SU 35 | Summe Einzahlungen aus der Finanzierungstätigkeit | | | | | | | 0,00 | 0,00 | 0,00 |
| SU 36 | Summe Auszahlungen aus der Finanzierungstätigkeit | | | | | | | 0,00 | 0,00 | 0,00 |
| SA4 | Saldo (4) Geldfluss aus der Finanzierungstätigkeit (35 – 36) | | | | | | | 0,00 | 0,00 | 0,00 |
| SA5 | Saldo (5) Geldfluss aus der voranschlagswirksamen Gebarung (Saldo 3 + Saldo 4) | | | | | | | -1 744,07 | -1 700,00 | -44,07 |

| | | MVAG | MVAG | VCQU | Ergebnisrechnung | | | Finanzierungsrechnung | | |
|------------------------|--|------|------|------|------------------|-------------|-----------|-----------------------|------------|---------|
| | | EH | FH | | RA 2024 | VA 2024 | RA - VA | RA 2024 | VA 2024 | RA - VA |
| 7 Wirtschaftsförderung | | | | | | | | | | |
| 71 | Grundlagenverbesserung in der Land- und Forstwirtschaft | | | | | | | | | |
| 710 | Land- und forstwirtschaftlicher Wegebau | | | | | | | | | |
| 710000 | Land- und forstwirtschaftlicher Wegebau | | | | | | | | | |
| Operative Gebarung | | | | | | | | | | |
| 2/710000+813000 | Erträge aus der Auflösung von Investitionszuschüssen (Kapitaltransfers) | 2127 | | | 2 202,36 | 1 400,00 | 802,36 | | | |
| 6/710000+871000 | Bedarfszuweisungen Bund/Land | 2121 | 3121 | 1 33 | 4 500,00 | 4 500,00 | | 4 500,00 | 4 500,00 | |
| SU 21 / 31 | Summe Erträge / Einzahlungen operative Gebarung | | | | 6 702,36 | 5 900,00 | 802,36 | 4 500,00 | 4 500,00 | 0,00 |
| 1/710000-680000 | Planmäßige Abschreibung | 2226 | | | 174 911,66 | 173 100,00 | 1 811,66 | | | |
| SU 22 / 32 | Summe Aufwendungen / Auszahlungen operative Gebarung | | | | 174 911,66 | 173 100,00 | 1 811,66 | 0,00 | 0,00 | 0,00 |
| SA 0 / SA 1 | (0) Nettoergebnis (21 - 22) / (1) Geldfluss operative Gebarung (31 – 32) | | | | -168 209,30 | -167 200,00 | -1 009,30 | 4 500,00 | 4 500,00 | 0,00 |
| 6/710000+895001 | Entnahmen von allgemeinen Haushaltsrücklagen | 2301 | | 1 | 9 433,27 | 9 000,00 | 433,27 | | | |
| SU 23 | Summe Haushaltsrücklagen | | | | 9 433,27 | 9 000,00 | 433,27 | 0,00 | 0,00 | 0,00 |
| SA00 | Nettoergebnis nach Zuw./Entn. Haushaltsrücklagen (Saldo 0 +/- SU23) | | | | -158 776,03 | -158 200,00 | -576,03 | | | |
| Investive Gebarung | | | | | | | | | | |
| 6/710000+301000 | Kapitaltransfers von Ländern, Landesfonds und Landeskammern | | 3331 | 1 33 | | | | 4 500,00 | 4 500,00 | |
| SU 33 | Summe Einzahlungen investive Gebarung | | | | | | | 4 500,00 | 4 500,00 | 0,00 |
| 5/710000-002000 | Güterwege | | 3412 | 1 40 | | | | 18 433,27 | 18 000,00 | 433,27 |
| SU 34 | Summe Auszahlungen investive Gebarung | | | | | | | 18 433,27 | 18 000,00 | 433,27 |
| SA2 | Saldo (2) Geldfluss aus der Investiven Gebarung (33 – 34) | | | | | | | -13 933,27 | -13 500,00 | -433,27 |
| SA3 | Saldo (3) Nettofinanzierungssaldo (Saldo 1 + Saldo 2) | | | | | | | -9 433,27 | -9 000,00 | -433,27 |
| Finanzierungstätigkeit | | | | | | | | | | |
| SU 35 | Summe Einzahlungen aus der Finanzierungstätigkeit | | | | | | | 0,00 | 0,00 | 0,00 |
| SU 36 | Summe Auszahlungen aus der Finanzierungstätigkeit | | | | | | | 0,00 | 0,00 | 0,00 |
| SA4 | Saldo (4) Geldfluss aus der Finanzierungstätigkeit (35 – 36) | | | | | | | 0,00 | 0,00 | 0,00 |
| SA5 | Saldo (5) Geldfluss aus der voranschlagswirksamen Gebarung (Saldo 3 + Saldo 4) | | | | | | | -9 433,27 | -9 000,00 | -433,27 |
| | | | | | | | | | | |
| 75 | Förderung der Energiewirtschaft | | | | | | | | | |
| 759 | Sonstige Energieträger | | | | | | | | | |
| 759000 | Sonstige Energieträger | | | | | | | | | |
| Operative Gebarung | | | | | | | | | | |
| 2/759000+828000 | Rückersätze von Ausgaben | 2116 | 3116 | 18 | | 500,00 | -500,00 | | 500,00 | -500,00 |
| SU 21 / 31 | Summe Erträge / Einzahlungen operative Gebarung | | | | 0,00 | 500,00 | -500,00 | 0,00 | 500,00 | -500,00 |

| | | MVAG | MVAG | VCQU | Ergebnisrechnung | | | Finanzierungsrechnung | | |
|------------------------|--|------|------|------|------------------|-----------|---------|-----------------------|-----------|---------|
| | | EH | FH | | RA 2024 | VA 2024 | RA - VA | RA 2024 | VA 2024 | RA - VA |
| SU 22 / 32 | Summe Aufwendungen / Auszahlungen operative Gebarung | | | | 0,00 | 0,00 | 0,00 | 0,00 | 0,00 | 0,00 |
| SA 0 / SA 1 | (0) Nettoergebnis (21 - 22) / (1) Geldfluss operative Gebarung (31 – 32) | | | | 0,00 | 500,00 | -500,00 | 0,00 | 500,00 | -500,00 |
| SU 23 | Summe Haushaltsrücklagen | | | | 0,00 | 0,00 | 0,00 | 0,00 | 0,00 | 0,00 |
| SA00 | Nettoergebnis nach Zuw./Entn. Haushaltsrücklagen (Saldo 0 +/- SU23) | | | | 0,00 | 500,00 | -500,00 | | | |
| Investive Gebarung | | | | | | | | | | |
| SU 33 | Summe Einzahlungen investive Gebarung | | | | | | | 0,00 | 0,00 | 0,00 |
| SU 34 | Summe Auszahlungen investive Gebarung | | | | | | | 0,00 | 0,00 | 0,00 |
| SA2 | Saldo (2) Geldfluss aus der Investiven Gebarung (33 – 34) | | | | | | | 0,00 | 0,00 | 0,00 |
| SA3 | Saldo (3) Nettofinanzierungssaldo (Saldo 1 + Saldo 2) | | | | | | | 0,00 | 500,00 | -500,00 |
| Finanzierungstätigkeit | | | | | | | | | | |
| SU 35 | Summe Einzahlungen aus der Finanzierungstätigkeit | | | | | | | 0,00 | 0,00 | 0,00 |
| SU 36 | Summe Auszahlungen aus der Finanzierungstätigkeit | | | | | | | 0,00 | 0,00 | 0,00 |
| SA4 | Saldo (4) Geldfluss aus der Finanzierungstätigkeit (35 – 36) | | | | | | | 0,00 | 0,00 | 0,00 |
| SA5 | Saldo (5) Geldfluss aus der voranschlagswirksamen Gebarung (Saldo 3 + Saldo 4) | | | | | | | 0,00 | 500,00 | -500,00 |
| | | | | | | | | | | |
| 77 | Förderung des Tourismus | | | | | | | | | |
| 771 | Maßnahmen zur Förderung des Tourismus | | | | | | | | | |
| 771000 | Maßnahmen zur Förderung des Tourismus | | | | | | | | | |
| Operative Gebarung | | | | | | | | | | |
| SU 21 / 31 | Summe Erträge / Einzahlungen operative Gebarung | | | | 0,00 | 0,00 | 0,00 | 0,00 | 0,00 | 0,00 |
| 1/771000-757000 | BEITRÄGE AN LEADER u. MAREV 2234 3234 27 | | | | 5 310,00 | 6 200,00 | -890,00 | 5 310,00 | 6 200,00 | -890,00 |
| SU 22 / 32 | Summe Aufwendungen / Auszahlungen operative Gebarung | | | | 5 310,00 | 6 200,00 | -890,00 | 5 310,00 | 6 200,00 | -890,00 |
| SA 0 / SA 1 | (0) Nettoergebnis (21 - 22) / (1) Geldfluss operative Gebarung (31 – 32) | | | | -5 310,00 | -6 200,00 | 890,00 | -5 310,00 | -6 200,00 | 890,00 |
| SU 23 | Summe Haushaltsrücklagen | | | | 0,00 | 0,00 | 0,00 | 0,00 | 0,00 | 0,00 |
| SA00 | Nettoergebnis nach Zuw./Entn. Haushaltsrücklagen (Saldo 0 +/- SU23) | | | | -5 310,00 | -6 200,00 | 890,00 | | | |
| Investive Gebarung | | | | | | | | | | |
| SU 33 | Summe Einzahlungen investive Gebarung | | | | | | | 0,00 | 0,00 | 0,00 |
| SU 34 | Summe Auszahlungen investive Gebarung | | | | | | | 0,00 | 0,00 | 0,00 |
| SA2 | Saldo (2) Geldfluss aus der Investiven Gebarung (33 – 34) | | | | | | | 0,00 | 0,00 | 0,00 |
| SA3 | Saldo (3) Nettofinanzierungssaldo (Saldo 1 + Saldo 2) | | | | | | | -5 310,00 | -6 200,00 | 890,00 |
| Finanzierungstätigkeit | | | | | | | | | | |
| SU 35 | Summe Einzahlungen aus der Finanzierungstätigkeit | | | | | | | 0,00 | 0,00 | 0,00 |
| SU 36 | Summe Auszahlungen aus der Finanzierungstätigkeit | | | | | | | 0,00 | 0,00 | 0,00 |
| SA4 | Saldo (4) Geldfluss aus der Finanzierungstätigkeit (35 – 36) | | | | | | | 0,00 | 0,00 | 0,00 |
| SA5 | Saldo (5) Geldfluss aus der voranschlagswirksamen Gebarung (Saldo 3 + Saldo 4) | | | | | | | -5 310,00 | -6 200,00 | 890,00 |

| | | MVAG | MVAG | VCQU | Ergebnisrechnung | | | Finanzierungsrechnung | | |
|-------------------------------|---|------|------|------|------------------|------------------|---------------|-----------------------|------------------|---------------|
| | | EH | FH | | RA 2024 | VA 2024 | RA - VA | RA 2024 | VA 2024 | RA - VA |
| 78 | Förderung von Handel, Gewerbe und Industrie | | | | | | | | | |
| 782 | Wirtschaftspolitische Maßnahmen | | | | | | | | | |
| 782000 | WIRTSCHAFTSPOLITISCHE MASSNAHMEN | | | | | | | | | |
| Operative Gebarung | | | | | | | | | | |
| SU 21 / 31 | Summe Erträge / Einzahlungen operative Gebarung | | | | 0,00 | 0,00 | 0,00 | 0,00 | 0,00 | 0,00 |
| 1/782000-728020 | Unterstützungsbeitrag Regionalbad Gänserndorf | 2225 | 3225 | 24 | 1 454,94 | 1 500,00 | -45,06 | 1 454,94 | 1 500,00 | -45,06 |
| SU 22 / 32 | Summe Aufwendungen / Auszahlungen operative Gebarung | | | | 1 454,94 | 1 500,00 | -45,06 | 1 454,94 | 1 500,00 | -45,06 |
| SA 0 / SA 1 | (0) Nettoergebnis (21 - 22) / (1) Geldfluss operative Gebarung (31 – 32) | | | | -1 454,94 | -1 500,00 | 45,06 | -1 454,94 | -1 500,00 | 45,06 |
| SU 23 | Summe Haushaltsrücklagen | | | | 0,00 | 0,00 | 0,00 | 0,00 | 0,00 | 0,00 |
| SA00 | Nettoergebnis nach Zuw./Entn. Haushaltsrücklagen (Saldo 0 +/- SU23) | | | | -1 454,94 | -1 500,00 | 45,06 | | | |
| Investive Gebarung | | | | | | | | | | |
| SU 33 | Summe Einzahlungen investive Gebarung | | | | | | | 0,00 | 0,00 | 0,00 |
| SU 34 | Summe Auszahlungen investive Gebarung | | | | | | | 0,00 | 0,00 | 0,00 |
| SA2 | Saldo (2) Geldfluss aus der Investiven Gebarung (33 – 34) | | | | | | | 0,00 | 0,00 | 0,00 |
| SA3 | Saldo (3) Nettofinanzierungssaldo (Saldo 1 + Saldo 2) | | | | | | | -1 454,94 | -1 500,00 | 45,06 |
| Finanzierungstätigkeit | | | | | | | | | | |
| SU 35 | Summe Einzahlungen aus der Finanzierungstätigkeit | | | | | | | 0,00 | 0,00 | 0,00 |
| SU 36 | Summe Auszahlungen aus der Finanzierungstätigkeit | | | | | | | 0,00 | 0,00 | 0,00 |
| SA4 | Saldo (4) Geldfluss aus der Finanzierungstätigkeit (35 – 36) | | | | | | | 0,00 | 0,00 | 0,00 |
| SA5 | Saldo (5) Geldfluss aus der voranschlagswirksamen Gebarung (Saldo 3 + Saldo 4) | | | | | | | -1 454,94 | -1 500,00 | 45,06 |

| MVAG | | | | | Ergebnisrechnung | | | Finanzierungsrechnung | | |
|------------------------|--|------|------|------|------------------|-----------|-----------|-----------------------|-----------|-----------|
| EH | | | | | RA 2024 | VA 2024 | RA - VA | RA 2024 | VA 2024 | RA - VA |
| 8 Dienstleistungen | | | | | | | | | | |
| 81 | Öffentliche Einrichtungen (soweit nicht dem Abschnitt 85 zuzuordnen) | | | | | | | | | |
| 814 | Straßenreinigung | | | | | | | | | |
| 814000 | Straßenreinigung | | | | | | | | | |
| Operative Gebarung | | | | | | | | | | |
| SU 21 / 31 | Summe Erträge / Einzahlungen operative Gebarung | | | | 0,00 | 0,00 | 0,00 | 0,00 | 0,00 | 0,00 |
| 1/814000-728000 | Entgelte für sonstige Leistungen Winterdienst | 2225 | 3225 | 24 | 3 130,21 | 3 000,00 | 130,21 | 2 586,01 | 3 000,00 | -413,99 |
| SU 22 / 32 | Summe Aufwendungen / Auszahlungen operative Gebarung | | | | 3 130,21 | 3 000,00 | 130,21 | 2 586,01 | 3 000,00 | -413,99 |
| SA 0 / SA 1 | (0) Nettoergebnis (21 - 22) / (1) Geldfluss operative Gebarung (31 – 32) | | | | -3 130,21 | -3 000,00 | -130,21 | -2 586,01 | -3 000,00 | 413,99 |
| SU 23 | Summe Haushaltsrücklagen | | | | 0,00 | 0,00 | 0,00 | 0,00 | 0,00 | 0,00 |
| SA00 | Nettoergebnis nach Zuw./Entn. Haushaltsrücklagen (Saldo 0 +/- SU23) | | | | -3 130,21 | -3 000,00 | -130,21 | | | |
| Investive Gebarung | | | | | | | | | | |
| SU 33 | Summe Einzahlungen investive Gebarung | | | | | | | 0,00 | 0,00 | 0,00 |
| SU 34 | Summe Auszahlungen investive Gebarung | | | | | | | 0,00 | 0,00 | 0,00 |
| SA2 | Saldo (2) Geldfluss aus der Investiven Gebarung (33 – 34) | | | | | | | 0,00 | 0,00 | 0,00 |
| SA3 | Saldo (3) Nettofinanzierungssaldo (Saldo 1 + Saldo 2) | | | | | | | -2 586,01 | -3 000,00 | 413,99 |
| Finanzierungstätigkeit | | | | | | | | | | |
| SU 35 | Summe Einzahlungen aus der Finanzierungstätigkeit | | | | | | | 0,00 | 0,00 | 0,00 |
| SU 36 | Summe Auszahlungen aus der Finanzierungstätigkeit | | | | | | | 0,00 | 0,00 | 0,00 |
| SA4 | Saldo (4) Geldfluss aus der Finanzierungstätigkeit (35 – 36) | | | | | | | 0,00 | 0,00 | 0,00 |
| SA5 | Saldo (5) Geldfluss aus der voranschlagswirksamen Gebarung (Saldo 3 + Saldo 4) | | | | | | | -2 586,01 | -3 000,00 | 413,99 |
| 815 | Park- und Gartenanlagen, Kinderspielplätze | | | | | | | | | |
| 815000 | Park- und Gartenanlagen, Kinderspielplätze | | | | | | | | | |
| Operative Gebarung | | | | | | | | | | |
| 2/815000+829000 | SONSTIGE EINNAHMEN | 2116 | 3116 | 18 | | 100,00 | -100,00 | | 100,00 | -100,00 |
| 6/815000+871000 | Kapitaltransfers aus Gemeinde-Bedarfszuweisungsmittel | 2121 | 3121 | 1 33 | 30 000,00 | 30 000,00 | | 30 000,00 | 30 000,00 | |
| SU 21 / 31 | Summe Erträge / Einzahlungen operative Gebarung | | | | 30 000,00 | 30 100,00 | -100,00 | 30 000,00 | 30 100,00 | -100,00 |
| 1/815000-400000 | Geringwertige Wirtschaftsgüter des Anlagevermögens | 2221 | 3221 | 23 | | 1 000,00 | -1 000,00 | | 1 000,00 | -1 000,00 |
| 1/815000-459000 | Sonstige Verbrauchsgüter | 2221 | 3221 | 23 | 698,40 | 1 200,00 | -501,60 | 698,40 | 1 200,00 | -501,60 |
| 1/815000-618000 | Instandhaltung der Geräte | 2224 | 3224 | 24 | 1 059,00 | 1 200,00 | -141,00 | 1 059,00 | 1 200,00 | -141,00 |
| 1/815000-680000 | Planmäßige Abschreibung | 2226 | | | 7 061,79 | 4 200,00 | 2 861,79 | | | |
| SU 22 / 32 | Summe Aufwendungen / Auszahlungen operative Gebarung | | | | 8 819,19 | 7 600,00 | 1 219,19 | 1 757,40 | 3 400,00 | -1 642,60 |
| SA 0 / SA 1 | (0) Nettoergebnis (21 - 22) / (1) Geldfluss operative Gebarung (31 – 32) | | | | 21 180,81 | 22 500,00 | -1 319,19 | 28 242,60 | 26 700,00 | 1 542,60 |

| | | MVAG | MVAG | VCQU | Ergebnisrechnung | | | Finanzierungsrechnung | | |
|-------------------------------|---|------|------|------|-------------------|-------------------|------------------|-----------------------|-------------------|------------------|
| | | EH | FH | | RA 2024 | VA 2024 | RA - VA | RA 2024 | VA 2024 | RA - VA |
| 6/815000+895001 | Entnahmen von allgemeinen Haushaltsrücklagen | 2301 | 1 | | 11 266,10 | 9 000,00 | 2 266,10 | | | |
| SU 23 | Summe Haushaltsrücklagen | | | | 11 266,10 | 9 000,00 | 2 266,10 | 0,00 | 0,00 | 0,00 |
| SA00 | Nettoergebnis nach Zuw./Entn. Haushaltsrücklagen (Saldo 0 +/- SU23) | | | | 32 446,91 | 31 500,00 | 946,91 | | | |
| Investive Gebarung | | | | | | | | | | |
| SU 33 | Summe Einzahlungen investive Gebarung | | | | | | | 0,00 | 0,00 | 0,00 |
| 5/815000-050000 | Spielgeräte | | 3412 | 1 40 | | | | 41 266,10 | 39 000,00 | 2 266,10 |
| SU 34 | Summe Auszahlungen investive Gebarung | | | | | | | 41 266,10 | 39 000,00 | 2 266,10 |
| SA2 | Saldo (2) Geldfluss aus der Investiven Gebarung (33 – 34) | | | | | | | -41 266,10 | -39 000,00 | -2 266,10 |
| SA3 | Saldo (3) Nettofinanzierungssaldo (Saldo 1 + Saldo 2) | | | | | | | -13 023,50 | -12 300,00 | -723,50 |
| Finanzierungstätigkeit | | | | | | | | | | |
| SU 35 | Summe Einzahlungen aus der Finanzierungstätigkeit | | | | | | | 0,00 | 0,00 | 0,00 |
| SU 36 | Summe Auszahlungen aus der Finanzierungstätigkeit | | | | | | | 0,00 | 0,00 | 0,00 |
| SA4 | Saldo (4) Geldfluss aus der Finanzierungstätigkeit (35 – 36) | | | | | | | 0,00 | 0,00 | 0,00 |
| SA5 | Saldo (5) Geldfluss aus der voranschlagswirksamen Gebarung (Saldo 3 + Saldo 4) | | | | | | | -13 023,50 | -12 300,00 | -723,50 |
| 816 | Öffentliche Beleuchtung und öffentliche Uhren | | | | | | | | | |
| 816000 | Öffentliche Beleuchtung und öffentliche Uhren | | | | | | | | | |
| Operative Gebarung | | | | | | | | | | |
| SU 21 / 31 | Summe Erträge / Einzahlungen operative Gebarung | | | | 0,00 | 0,00 | 0,00 | 0,00 | 0,00 | 0,00 |
| 1/816000-600000 | STROMVERBRAUCH | 2222 | 3222 | 24 | 61 172,80 | 63 000,00 | -1 827,20 | 61 172,80 | 63 000,00 | -1 827,20 |
| 1/816000-618000 | Instandhaltung Strassenbeleuchtung | 2224 | 3224 | 24 | | 500,00 | -500,00 | | 500,00 | -500,00 |
| 1/816000-680000 | Planmäßige Abschreibung | 2226 | | | 4 137,84 | 4 100,00 | 37,84 | | | |
| SU 22 / 32 | Summe Aufwendungen / Auszahlungen operative Gebarung | | | | 65 310,64 | 67 600,00 | -2 289,36 | 61 172,80 | 63 500,00 | -2 327,20 |
| SA 0 / SA 1 | (0) Nettoergebnis (21 - 22) / (1) Geldfluss operative Gebarung (31 – 32) | | | | -65 310,64 | -67 600,00 | 2 289,36 | -61 172,80 | -63 500,00 | 2 327,20 |
| SU 23 | Summe Haushaltsrücklagen | | | | 0,00 | 0,00 | 0,00 | 0,00 | 0,00 | 0,00 |
| SA00 | Nettoergebnis nach Zuw./Entn. Haushaltsrücklagen (Saldo 0 +/- SU23) | | | | -65 310,64 | -67 600,00 | 2 289,36 | | | |
| Investive Gebarung | | | | | | | | | | |
| SU 33 | Summe Einzahlungen investive Gebarung | | | | | | | 0,00 | 0,00 | 0,00 |
| SU 34 | Summe Auszahlungen investive Gebarung | | | | | | | 0,00 | 0,00 | 0,00 |
| SA2 | Saldo (2) Geldfluss aus der Investiven Gebarung (33 – 34) | | | | | | | 0,00 | 0,00 | 0,00 |
| SA3 | Saldo (3) Nettofinanzierungssaldo (Saldo 1 + Saldo 2) | | | | | | | -61 172,80 | -63 500,00 | 2 327,20 |
| Finanzierungstätigkeit | | | | | | | | | | |
| SU 35 | Summe Einzahlungen aus der Finanzierungstätigkeit | | | | | | | 0,00 | 0,00 | 0,00 |
| SU 36 | Summe Auszahlungen aus der Finanzierungstätigkeit | | | | | | | 0,00 | 0,00 | 0,00 |
| SA4 | Saldo (4) Geldfluss aus der Finanzierungstätigkeit (35 – 36) | | | | | | | 0,00 | 0,00 | 0,00 |
| SA5 | Saldo (5) Geldfluss aus der voranschlagswirksamen Gebarung (Saldo 3 + Saldo 4) | | | | | | | -61 172,80 | -63 500,00 | 2 327,20 |

| | | MVAG | MVAG | VCQU | Ergebnisrechnung | | | Finanzierungsrechnung | | |
|---------------------------|---|------|------|------|------------------|------------------|------------------|-----------------------|------------------|------------------|
| | | EH | FH | | RA 2024 | VA 2024 | RA - VA | RA 2024 | VA 2024 | RA - VA |
| 817 | Friedhöfe (einschließlich Einsegnungshallen und Krematorien) | | | | | | | | | |
| 817000 | Friedhöfe | | | | | | | | | |
| Operative Gebarung | | | | | | | | | | |
| 2/817000+813000 | Erträge aus der Auflösung von Investitionszuschüssen (Kapitaltransfers) | 2127 | | | 1 610,60 | | 1 610,60 | | | |
| 2/817000+823000 | Sonstige Zinserträge | 2131 | 3131 | | 642,80 | | 642,80 | 642,80 | | 642,80 |
| 2/817000+829000 | SONSTIGE EINNAHMEN (EIGENLEISTUNG) | 2116 | 3116 | 18 | | 100,00 | -100,00 | | 100,00 | -100,00 |
| 2/817000+852000 | GRABSTELLENGEBÜHREN | 2113 | 3113 | 12 | 7 370,00 | 8 800,00 | -1 430,00 | 5 890,00 | 8 800,00 | -2 910,00 |
| 2/817000+852100 | BEGRÄBNIS- UND LEICHENKAMMERGEBÜHREN | 2113 | 3113 | 12 | 975,00 | 1 000,00 | -25,00 | 1 125,00 | 1 000,00 | 125,00 |
| 2/817000+852300 | Grabarbeiten- und Graböffnungen Steinmetz | 2113 | 3113 | 12 | 4 168,00 | 8 000,00 | -3 832,00 | 5 048,00 | 8 000,00 | -2 952,00 |
| SU 21 / 31 | Summe Erträge / Einzahlungen operative Gebarung | | | | 14 766,40 | 17 900,00 | -3 133,60 | 12 705,80 | 17 900,00 | -5 194,20 |
| 1/817000-400000 | Geringwertige Wirtschaftsgüter (GWG) | 2221 | 3221 | | 610,37 | 1 000,00 | -389,63 | 610,37 | 1 000,00 | -389,63 |
| 1/817000-459000 | Sonstige Verbrauchsgüter | 2221 | 3221 | 23 | 501,78 | 500,00 | 1,78 | 501,78 | 500,00 | 1,78 |
| 1/817000-600000 | BELEUCHTUNG-STROM | 2222 | 3222 | 24 | 472,01 | 600,00 | -127,99 | 472,01 | 600,00 | -127,99 |
| 1/817000-613000 | INSTANDHALTUNG DER WEGE, MAUERN EHRENGR. | 2224 | 3224 | 24 | 770,00 | 600,00 | 170,00 | 770,00 | 600,00 | 170,00 |
| 1/817000-670000 | VERSICHERUNGEN | 2222 | 3222 | 24 | 265,92 | 400,00 | -134,08 | 265,92 | 400,00 | -134,08 |
| 1/817000-680000 | Planmäßige Abschreibung | 2226 | | | 7 886,14 | 4 600,00 | 3 286,14 | | | |
| 1/817000-710000 | Öffentliche Abgaben, ohne Gebühren gemäß FAG | 2225 | 3225 | | 160,70 | | 160,70 | 160,70 | | 160,70 |
| 1/817000-720000 | Kostenbeiträge (Kostenersätze) für Leistungen | 2225 | 3225 | 24 | 2 600,00 | 2 600,00 | | 2 600,00 | 2 600,00 | |
| 1/817000-728000 | SONSTIGE LEISTUNGEN AN FIRMEN | 2225 | 3225 | 24 | | 400,00 | -400,00 | | 400,00 | -400,00 |
| 1/817000-728010 | Entgelte für Leistungen an Firmen Steinmetz | 2225 | 3225 | 24 | 3 952,00 | 8 000,00 | -4 048,00 | 5 048,00 | 8 000,00 | -2 952,00 |
| SU 22 / 32 | Summe Aufwendungen / Auszahlungen operative Gebarung | | | | 17 218,92 | 18 700,00 | -1 481,08 | 10 428,78 | 14 100,00 | -3 671,22 |
| SA 0 / SA 1 | (0) Nettoergebnis (21 - 22) / (1) Geldfluss operative Gebarung (31 - 32) | | | | -2 452,52 | -800,00 | -1 652,52 | 2 277,02 | 3 800,00 | -1 522,98 |
| 1/817000-794001 | Zuweisungen an zweckgebundene Haushaltsrücklagen | 2401 | | | 482,10 | | 482,10 | | | |
| SU 23 | Summe Haushaltsrücklagen | | | | -482,10 | 0,00 | -482,10 | 0,00 | 0,00 | 0,00 |
| SA00 | Nettoergebnis nach Zuw./Entn. Haushaltsrücklagen (Saldo 0 +/- SU23) | | | | -2 934,62 | -800,00 | -2 134,62 | | | |
| Investive Gebarung | | | | | | | | | | |
| SU 33 | Summe Einzahlungen investive Gebarung | | | | | | | 0,00 | 0,00 | 0,00 |
| 1/817000-020000 | Maschinen und maschinelle Anlagen | 3414 | 2 | | | | | 1 446,78 | 1 500,00 | -53,22 |
| SU 34 | Summe Auszahlungen investive Gebarung | | | | | | | 1 446,78 | 1 500,00 | -53,22 |
| SA2 | Saldo (2) Geldfluss aus der Investiven Gebarung (33 - 34) | | | | | | | -1 446,78 | -1 500,00 | 53,22 |
| SA3 | Saldo (3) Nettofinanzierungssaldo (Saldo 1 + Saldo 2) | | | | | | | 830,24 | 2 300,00 | -1 469,76 |

| | | MVAG | MVAG | VCQU | Ergebnisrechnung | | | Finanzierungsrechnung | | |
|---|---|------|------|------|--------------------|--------------------|-------------------|-----------------------|--------------------|-------------------|
| | | EH | FH | | RA 2024 | VA 2024 | RA - VA | RA 2024 | VA 2024 | RA - VA |
| Finanzierungstätigkeit | | | | | | | | | | |
| SU 35 | Summe Einzahlungen aus der Finanzierungstätigkeit | | | | | | | 0,00 | 0,00 | 0,00 |
| SU 36 | Summe Auszahlungen aus der Finanzierungstätigkeit | | | | | | | 0,00 | 0,00 | 0,00 |
| SA4 | Saldo (4) Geldfluss aus der Finanzierungstätigkeit (35 – 36) | | | | | | | 0,00 | 0,00 | 0,00 |
| SA5 | Saldo (5) Geldfluss aus der voranschlagswirksamen Gebarung (Saldo 3 + Saldo 4) | | | | | | | 830,24 | 2 300,00 | -1 469,76 |
| 82 Betriebsähnliche Einrichtungen und Betriebe | | | | | | | | | | |
| 820 Wirtschaftshöfe | | | | | | | | | | |
| 820000 WIRTSCHAFTSHOF | | | | | | | | | | |
| Operative Gebarung | | | | | | | | | | |
| 2/820000+827000 | PERSONALKOSTENERSÄTZE sonstige Arbeiten | 2116 | 3116 | 18 | 8 000,00 | 8 000,00 | | 8 000,00 | 8 000,00 | |
| 2/820000+891000 | Sonstige Wertaufholungen / Bestandsvermehrungen am kurzfristigen und langfristigen Vermögen | | 2117 | | 3 333,33 | | 3 333,33 | | | |
| SU 21 / 31 | Summe Erträge / Einzahlungen operative Gebarung | | | | 11 333,33 | 8 000,00 | 3 333,33 | 8 000,00 | 8 000,00 | 0,00 |
| 1/820000-400000 | Geringwertige Wirtschaftsgüter Bauhof | 2221 | 3221 | 23 | 1 128,39 | 1 500,00 | -371,61 | 1 128,39 | 1 500,00 | -371,61 |
| 1/820000-400100 | Arbeitskleidung | 2221 | 3221 | 23 | 150,15 | 1 500,00 | -1 349,85 | 150,15 | 1 500,00 | -1 349,85 |
| 1/820000-409000 | Geringwertige Ersatzteile | 2221 | 3221 | 23 | | 1 000,00 | -1 000,00 | | 1 000,00 | -1 000,00 |
| 1/820000-452000 | Treibstoffe - Maschinen | 2221 | 3221 | 23 | 2 746,21 | 4 000,00 | -1 253,79 | 2 746,21 | 4 000,00 | -1 253,79 |
| 1/820000-452100 | Treibstoffe - Fahrzeuge | 2221 | 3221 | 23 | 6 758,16 | 8 000,00 | -1 241,84 | 6 758,16 | 8 000,00 | -1 241,84 |
| 1/820000-459000 | Sonstige Verbrauchsgüter | 2221 | 3221 | 23 | 2 730,31 | 3 000,00 | -269,69 | 2 730,31 | 3 000,00 | -269,69 |
| 1/820000-511000 | Geldbezüge der Vertragsbediensteten in handwerklicher Verwendung | 2211 | 3211 | 20 | 141 773,78 | 150 000,00 | -8 226,22 | 141 773,78 | 150 000,00 | -8 226,22 |
| 1/820000-580000 | Dienstgeberbeiträge zum Ausgleichsfonds für Familienbeihilfen | 2212 | 3212 | 20 | 4 348,48 | 6 000,00 | -1 651,52 | 4 348,48 | 6 000,00 | -1 651,52 |
| 1/820000-582000 | DGB Sozialversicherung | 2212 | 3212 | 20 | 28 178,92 | 35 000,00 | -6 821,08 | 28 178,92 | 35 000,00 | -6 821,08 |
| 1/820000-582100 | Gemeindeamt Beitrag MV Kassen | 2212 | 3212 | 20 | 1 946,03 | 2 500,00 | -553,97 | 1 946,03 | 2 500,00 | -553,97 |
| 1/820000-592000 | Dotierung von Rückstellungen für Jubiläumszuwendungen | 2214 | | | 1 753,08 | 900,00 | 853,08 | | | |
| 1/820000-614000 | Instandhaltung von Gebäuden und Bauten | 2224 | 3224 | 24 | | 200,00 | -200,00 | | 200,00 | -200,00 |
| 1/820000-680000 | Planmäßige Abschreibung | 2226 | | | 6 727,50 | 3 400,00 | 3 327,50 | | | |
| 1/820000-724000 | Reisegebühren | 2225 | 3225 | 24 | | 100,00 | -100,00 | | 100,00 | -100,00 |
| 1/820000-768000 | Studienbeihilfen | 2234 | 3234 | 27 | 87,94 | 500,00 | -412,06 | 87,94 | 500,00 | -412,06 |
| SU 22 / 32 | Summe Aufwendungen / Auszahlungen operative Gebarung | | | | 198 328,95 | 217 600,00 | -19 271,05 | 189 848,37 | 213 300,00 | -23 451,63 |
| SA 0 / SA 1 | (0) Nettoergebnis (21 - 22) / (1) Geldfluss operative Gebarung (31 – 32) | | | | -186 995,62 | -209 600,00 | 22 604,38 | -181 848,37 | -205 300,00 | 23 451,63 |

| | | MVAG | MVAG | VCQU | Ergebnisrechnung | | | Finanzierungsrechnung | | |
|--|---|------|------|------|--------------------|--------------------|------------------|-----------------------|--------------------|------------------|
| | | EH | FH | | RA 2024 | VA 2024 | RA - VA | RA 2024 | VA 2024 | RA - VA |
| 6/820000+895001 | Entnahmen von allgemeinen Haushaltsrücklagen | 2301 | 1 | | 35 064,28 | 40 000,00 | -4 935,72 | | | |
| SU 23 | Summe Haushaltsrücklagen | | | | 35 064,28 | 40 000,00 | -4 935,72 | 0,00 | 0,00 | 0,00 |
| SA00 | Nettoergebnis nach Zuw./Entn. Haushaltsrücklagen (Saldo 0 +/- SU23) | | | | -151 931,34 | -169 600,00 | 17 668,66 | | | |
| Investive Gebarung | | | | | | | | | | |
| 6/820000+020000 | Maschinen und maschinelle Anlagen | | 3314 | 1 | | | | 3 333,33 | | 3 333,33 |
| SU 33 | Summe Einzahlungen investive Gebarung | | | | | | | 3 333,33 | 0,00 | 3 333,33 |
| 5/820000-020000 | Maschinen und maschinelle Anlagen | | 3414 | 1 | | | | 38 397,61 | 40 000,00 | -1 602,39 |
| SU 34 | Summe Auszahlungen investive Gebarung | | | | | | | 38 397,61 | 40 000,00 | -1 602,39 |
| SA2 | Saldo (2) Geldfluss aus der Investiven Gebarung (33 – 34) | | | | | | | -35 064,28 | -40 000,00 | 4 935,72 |
| SA3 | Saldo (3) Nettofinanzierungssaldo (Saldo 1 + Saldo 2) | | | | | | | -216 912,65 | -245 300,00 | 28 387,35 |
| Finanzierungstätigkeit | | | | | | | | | | |
| SU 35 | Summe Einzahlungen aus der Finanzierungstätigkeit | | | | | | | 0,00 | 0,00 | 0,00 |
| SU 36 | Summe Auszahlungen aus der Finanzierungstätigkeit | | | | | | | 0,00 | 0,00 | 0,00 |
| SA4 | Saldo (4) Geldfluss aus der Finanzierungstätigkeit (35 – 36) | | | | | | | 0,00 | 0,00 | 0,00 |
| SA5 | Saldo (5) Geldfluss aus der voranschlagswirksamen Gebarung (Saldo 3 + Saldo 4) | | | | | | | -216 912,65 | -245 300,00 | 28 387,35 |
| 84 Liegenschaften, Wohn- und Geschäftsgebäude | | | | | | | | | | |
| 840 Grundbesitz | | | | | | | | | | |
| 840000 Grundbesitz | | | | | | | | | | |
| Operative Gebarung | | | | | | | | | | |
| 2/840000+810000 | Vergebührung Pachtverträge Pächter | 2114 | 3114 | | 1 331,85 | 1 400,00 | -68,15 | 1 331,85 | 1 400,00 | -68,15 |
| 2/840000+811000 | ERLÖSE AUS VERPACHTUNGEN | 2115 | 3115 | 14 | 83 005,79 | 81 500,00 | 1 505,79 | 83 003,80 | 81 500,00 | 1 503,80 |
| 2/840000+811100 | ERLÖSE WINDPARKBETEILIGUNG | 2115 | 3115 | 14 | 26 596,52 | 26 600,00 | -3,48 | 26 596,52 | 26 600,00 | -3,48 |
| 2/840000+823000 | RÜCKLAGENZINSEN | 2131 | 3131 | 14 | 4 887,02 | 6 000,00 | -1 112,98 | 4 887,02 | 6 000,00 | -1 112,98 |
| 2/840000+829000 | Sonstige Einnahmen | 2116 | 3116 | 18 | 4 257,66 | 4 500,00 | -242,34 | 4 257,66 | 4 500,00 | -242,34 |
| 2/840000+891000 | Gewinn Grundstücksverkäufe (Erträge nach ausscheiden Vermögen) | 2117 | | | 52 240,00 | 60 000,00 | -7 760,00 | | | |
| SU 21 / 31 | Summe Erträge / Einzahlungen operative Gebarung | | | | 172 318,84 | 180 000,00 | -7 681,16 | 120 076,85 | 120 000,00 | 76,85 |
| 1/840000-659000 | Geldverkehrs- und Bankspesen | 2244 | 3244 | 24 | | 100,00 | -100,00 | | 100,00 | -100,00 |
| 1/840000-710000 | ÖFFENTLICHE ABGABEN (AUSGABEN) OHNE GEBÜHREN GEM.FAG | 2225 | 3225 | 24 | 17 527,21 | 17 500,00 | 27,21 | 17 527,21 | 17 500,00 | 27,21 |
| 1/840000-710100 | STEUERN Bauplatzverkauf | 2225 | 3225 | 24 | 10 853,00 | 16 000,00 | -5 147,00 | 10 853,00 | 16 000,00 | -5 147,00 |
| SU 22 / 32 | Summe Aufwendungen / Auszahlungen operative Gebarung | | | | 28 380,21 | 33 600,00 | -5 219,79 | 28 380,21 | 33 600,00 | -5 219,79 |
| SA 0 / SA 1 | (0) Nettoergebnis (21 - 22) / (1) Geldfluss operative Gebarung (31 – 32) | | | | 143 938,63 | 146 400,00 | -2 461,37 | 91 696,64 | 86 400,00 | 5 296,64 |
| 6/840000+895001 | Entnahmen von allgemeinen Haushaltsrücklagen | 2301 | 1 | | 125 742,40 | 170 000,00 | -44 257,60 | | | |

Rechnungsabschluss 2024

Gemeinde Haringsee

Ergebnis- und Finanzierungsrechnung Detailnachweis

| | | MVAG | MVAG | VCQU | Ergebnisrechnung | | | Finanzierungsrechnung | | |
|-------------------------------|---|------|------|------|-------------------|-------------------|-------------------|-----------------------|-------------------|-------------------|
| | | EH | FH | | RA 2024 | VA 2024 | RA - VA | RA 2024 | VA 2024 | RA - VA |
| 1/840000-795001 | Zuweisung an allgemeine Haushaltsrücklagen | 2401 | | | 3 665,26 | 3 500,00 | 165,26 | | | |
| SU 23 | Summe Haushaltsrücklagen | | | | 122 077,14 | 166 500,00 | -44 422,86 | 0,00 | 0,00 | 0,00 |
| SA00 | Nettoergebnis nach Zuw./Entn. Haushaltsrücklagen (Saldo 0 +/- SU23) | | | | 266 015,77 | 312 900,00 | -46 884,23 | | | |
| Investive Gebarung | | | | | | | | | | |
| 2/840000+001000 | VERKAUF VON GRUNDSTÜCKEN | | 3312 | 2 30 | | | | 78 360,00 | 110 000,00 | -31 640,00 |
| SU 33 | Summe Einzahlungen investive Gebarung | | | | | | | 78 360,00 | 110 000,00 | -31 640,00 |
| 5/840000-001000 | Unbebaute Grundstücke | | 3412 | 1 40 | | | | 125 742,40 | 170 000,00 | -44 257,60 |
| SU 34 | Summe Auszahlungen investive Gebarung | | | | | | | 125 742,40 | 170 000,00 | -44 257,60 |
| SA2 | Saldo (2) Geldfluss aus der Investiven Gebarung (33 – 34) | | | | | | | -47 382,40 | -60 000,00 | 12 617,60 |
| SA3 | Saldo (3) Nettofinanzierungssaldo (Saldo 1 + Saldo 2) | | | | | | | 44 314,24 | 26 400,00 | 17 914,24 |
| Finanzierungstätigkeit | | | | | | | | | | |
| SU 35 | Summe Einzahlungen aus der Finanzierungstätigkeit | | | | | | | 0,00 | 0,00 | 0,00 |
| SU 36 | Summe Auszahlungen aus der Finanzierungstätigkeit | | | | | | | 0,00 | 0,00 | 0,00 |
| SA4 | Saldo (4) Geldfluss aus der Finanzierungstätigkeit (35 – 36) | | | | | | | 0,00 | 0,00 | 0,00 |
| SA5 | Saldo (5) Geldfluss aus der voranschlagswirksamen Gebarung (Saldo 3 + Saldo 4) | | | | | | | 44 314,24 | 26 400,00 | 17 914,24 |
| 842 | Waldbesitz (soweit nicht bei 866) | | | | | | | | | |
| 842000 | Waldbesitz Gemeindewald | | | | | | | | | |
| Operative Gebarung | | | | | | | | | | |
| 2/842000+810000 | ERLÖSE AUS HOLZVERKAUF | 2114 | 3114 | 13 | | 200,00 | -200,00 | | 200,00 | -200,00 |
| 2/842000+861000 | AUFFORSTUNG (ZUSCHÜSSE) | 2121 | 3121 | 15 | | 200,00 | -200,00 | | 200,00 | -200,00 |
| SU 21 / 31 | Summe Erträge / Einzahlungen operative Gebarung | | | | 0,00 | 400,00 | -400,00 | 0,00 | 400,00 | -400,00 |
| 1/842000-610000 | PFLEGE DER WALDGRUNDSTÜCKE (AUFFORSTUNG) | 2224 | 3224 | 24 | | 2 500,00 | -2 500,00 | | 2 500,00 | -2 500,00 |
| 1/842000-700000 | Pachtzinse | 2223 | 3223 | 24 | 4 226,11 | 4 300,00 | -73,89 | 4 226,11 | 4 300,00 | -73,89 |
| 1/842000-720000 | Vergütung zwischen Verw.Zweigen | 2225 | 3225 | 24 | 1 000,00 | 1 000,00 | | 1 000,00 | 1 000,00 | |
| SU 22 / 32 | Summe Aufwendungen / Auszahlungen operative Gebarung | | | | 5 226,11 | 7 800,00 | -2 573,89 | 5 226,11 | 7 800,00 | -2 573,89 |
| SA 0 / SA 1 | (0) Nettoergebnis (21 - 22) / (1) Geldfluss operative Gebarung (31 – 32) | | | | -5 226,11 | -7 400,00 | 2 173,89 | -5 226,11 | -7 400,00 | 2 173,89 |
| SU 23 | Summe Haushaltsrücklagen | | | | 0,00 | 0,00 | 0,00 | 0,00 | 0,00 | 0,00 |
| SA00 | Nettoergebnis nach Zuw./Entn. Haushaltsrücklagen (Saldo 0 +/- SU23) | | | | -5 226,11 | -7 400,00 | 2 173,89 | | | |
| Investive Gebarung | | | | | | | | | | |
| SU 33 | Summe Einzahlungen investive Gebarung | | | | | | | 0,00 | 0,00 | 0,00 |
| SU 34 | Summe Auszahlungen investive Gebarung | | | | | | | 0,00 | 0,00 | 0,00 |
| SA2 | Saldo (2) Geldfluss aus der Investiven Gebarung (33 – 34) | | | | | | | 0,00 | 0,00 | 0,00 |
| SA3 | Saldo (3) Nettofinanzierungssaldo (Saldo 1 + Saldo 2) | | | | | | | -5 226,11 | -7 400,00 | 2 173,89 |
| Finanzierungstätigkeit | | | | | | | | | | |
| SU 35 | Summe Einzahlungen aus der Finanzierungstätigkeit | | | | | | | 0,00 | 0,00 | 0,00 |

| | | MVAG | MVAG | VCQU | Ergebnisrechnung | | | Finanzierungsrechnung | | |
|------------------------|--|------|------|------|------------------|------------|------------|-----------------------|------------|------------|
| | | EH | FH | | RA 2024 | VA 2024 | RA - VA | RA 2024 | VA 2024 | RA - VA |
| SU 36 | Summe Auszahlungen aus der Finanzierungstätigkeit | | | | | | | 0,00 | 0,00 | 0,00 |
| SA4 | Saldo (4) Geldfluss aus der Finanzierungstätigkeit (35 – 36) | | | | | | | 0,00 | 0,00 | 0,00 |
| SA5 | Saldo (5) Geldfluss aus der voranschlagswirksamen Gebarung (Saldo 3 + Saldo 4) | | | | | | | -5 226,11 | -7 400,00 | 2 173,89 |
| | | | | | | | | | | |
| 85 | Betriebe mit marktbestimmter Tätigkeit | | | | | | | | | |
| 850 | Betriebe der Wasserversorgung | | | | | | | | | |
| 850000 | Betriebe der Wasserversorgung | | | | | | | | | |
| Operative Gebarung | | | | | | | | | | |
| 2/850000+813000 | Erträge aus der Auflösung von Investitionszuschüssen (Kapitaltransfers) | 2127 | | | 949,62 | 900,00 | 49,62 | | | |
| SU 21 / 31 | Summe Erträge / Einzahlungen operative Gebarung | | | | 949,62 | 900,00 | 49,62 | 0,00 | 0,00 | 0,00 |
| SU 22 / 32 | Summe Aufwendungen / Auszahlungen operative Gebarung | | | | 0,00 | 0,00 | 0,00 | 0,00 | 0,00 | 0,00 |
| SA 0 / SA 1 | (0) Nettoergebnis (21 - 22) / (1) Geldfluss operative Gebarung (31 – 32) | | | | 949,62 | 900,00 | 49,62 | 0,00 | 0,00 | 0,00 |
| 6/850000+895001 | Entnahmen von allgemeinen Haushaltsrücklagen | 2301 | 1 | | 192,40 | 50 000,00 | -49 807,60 | | | |
| SU 23 | Summe Haushaltsrücklagen | | | | 192,40 | 50 000,00 | -49 807,60 | 0,00 | 0,00 | 0,00 |
| SA00 | Nettoergebnis nach Zuw./Entn. Haushaltsrücklagen (Saldo 0 +/- SU23) | | | | 1 142,02 | 50 900,00 | -49 757,98 | | | |
| Investive Gebarung | | | | | | | | | | |
| SU 33 | Summe Einzahlungen investive Gebarung | | | | | | | 0,00 | 0,00 | 0,00 |
| 5/850000-004000 | Wasser- und Abwasserbauten und -anlagen WVA BA01 | | 3412 | 1 40 | | | | 192,40 | 50 000,00 | -49 807,60 |
| SU 34 | Summe Auszahlungen investive Gebarung | | | | | | | 192,40 | 50 000,00 | -49 807,60 |
| SA2 | Saldo (2) Geldfluss aus der Investiven Gebarung (33 – 34) | | | | | | | -192,40 | -50 000,00 | 49 807,60 |
| SA3 | Saldo (3) Nettofinanzierungssaldo (Saldo 1 + Saldo 2) | | | | | | | -192,40 | -50 000,00 | 49 807,60 |
| Finanzierungstätigkeit | | | | | | | | | | |
| SU 35 | Summe Einzahlungen aus der Finanzierungstätigkeit | | | | | | | 0,00 | 0,00 | 0,00 |
| SU 36 | Summe Auszahlungen aus der Finanzierungstätigkeit | | | | | | | 0,00 | 0,00 | 0,00 |
| SA4 | Saldo (4) Geldfluss aus der Finanzierungstätigkeit (35 – 36) | | | | | | | 0,00 | 0,00 | 0,00 |
| SA5 | Saldo (5) Geldfluss aus der voranschlagswirksamen Gebarung (Saldo 3 + Saldo 4) | | | | | | | -192,40 | -50 000,00 | 49 807,60 |
| | | | | | | | | | | |
| 851 | Betriebe der Abwasserbeseitigung | | | | | | | | | |
| 851000 | Betriebe der Abwasserbeseitigung | | | | | | | | | |
| Operative Gebarung | | | | | | | | | | |
| 2/851000+813000 | Erträge aus der Auflösung von Investitionszuschüssen (Kapitaltransfers) | 2127 | | | 19 501,32 | 19 400,00 | 101,32 | | | |
| 2/851000+823000 | RÜCKLAGENZINSEN | 2131 | 3131 | 14 | 4 171,52 | 3 000,00 | 1 171,52 | 4 171,52 | 3 000,00 | 1 171,52 |
| 2/851000+852100 | KANALBENÜTZUNGSGEBÜHREN | 2113 | 3113 | 12 | 277 045,13 | 275 500,00 | 1 545,13 | 276 862,68 | 275 500,00 | 1 362,68 |

Rechnungsabschluss 2024

Gemeinde Haringsee

Ergebnis- und Finanzierungsrechnung Detailnachweis

| | | MVAG | MVAG | VCQU | Ergebnisrechnung | | | Finanzierungsrechnung | | |
|--------------------|---|------|------|------|-------------------|-------------------|-------------------|-----------------------|-------------------|-------------------|
| | | EH | FH | | RA 2024 | VA 2024 | RA - VA | RA 2024 | VA 2024 | RA - VA |
| 2/851000+860110 | Finanzzuweisungen des Bundes KPC Förderung Zinsenzuschuss Forderung 2020 | 2121 | 3121 | 15 | 31 816,07 | 31 900,00 | -83,93 | 31 816,07 | 31 900,00 | -83,93 |
| 2/851000+861010 | Landestransfer Gebührenbremse 2024 | 2121 | 3121 | 2 | 19 768,00 | 19 800,00 | -32,00 | 19 768,00 | 19 800,00 | -32,00 |
| SU 21 / 31 | Summe Erträge / Einzahlungen operative Gebarung | | | | 352 302,04 | 349 600,00 | 2 702,04 | 332 618,27 | 330 200,00 | 2 418,27 |
| 1/851000-400000 | Geringwertige Wirtschaftsgüter des Anlagevermögens | 2221 | 3221 | 23 | 1 710,07 | 2 000,00 | -289,93 | 1 710,07 | 2 000,00 | -289,93 |
| 1/851000-459000 | Sonstige Verbrauchsgüter | 2221 | 3221 | 23 | 9 974,68 | 8 500,00 | 1 474,68 | 9 974,68 | 8 500,00 | 1 474,68 |
| 1/851000-511000 | Geldbezüge der Vertragsbediensteten in handwerklicher Verwendung | 2211 | 3211 | 20 | 54 968,70 | 57 000,00 | -2 031,30 | 54 968,70 | 57 000,00 | -2 031,30 |
| 1/851000-580000 | Dienstgeberbeiträge zum Ausgleichsfonds für Familienbeihilfen | 2212 | 3212 | 20 | 2 033,85 | 2 200,00 | -166,15 | 2 033,85 | 2 200,00 | -166,15 |
| 1/851000-582000 | Sonstige Dienstgeberbeiträge zur sozialen Sicherheit | 2212 | 3212 | 20 | 10 937,21 | 11 300,00 | -362,79 | 10 937,21 | 11 300,00 | -362,79 |
| 1/851000-582100 | Sonstige Dienstgeberbeiträge MV-Beitrag | 2212 | 3212 | 20 | 644,78 | 800,00 | -155,22 | 644,78 | 800,00 | -155,22 |
| 1/851000-592000 | Dotierung von Rückstellungen für Jubiläumszuwendungen | 2214 | | | 766,42 | 400,00 | 366,42 | | | |
| 1/851000-600000 | STROM (BELEUCHTUNG, PUMPWERKE) | 2222 | 3222 | 24 | 19 164,93 | 27 000,00 | -7 835,07 | 19 164,93 | 27 000,00 | -7 835,07 |
| 1/851000-614000 | INSTANDHALTUNG DER GEBÄUDE | 2224 | 3224 | 24 | | 1 500,00 | -1 500,00 | | 1 500,00 | -1 500,00 |
| 1/851000-616000 | Instandhaltung von Maschinen und maschinellen Anlagen | 2224 | 3224 | 24 | 4 630,29 | 8 000,00 | -3 369,71 | 4 772,17 | 8 000,00 | -3 227,83 |
| 1/851000-619000 | INSTANDHALTG.V.SONDERANL. (KLÄRBECKEN) | 2224 | 3224 | 24 | 19 712,92 | 22 000,00 | -2 287,08 | 19 712,92 | 22 000,00 | -2 287,08 |
| 1/851000-631000 | TELEFONGEBÜHREN | 2222 | 3222 | 24 | 1 763,64 | 2 000,00 | -236,36 | 1 763,64 | 2 000,00 | -236,36 |
| 1/851000-650000 | KREDITZINSEN | 2241 | 3241 | 25 | 3 995,39 | 3 200,00 | 795,39 | 3 995,39 | 3 200,00 | 795,39 |
| 1/851000-659000 | Geldverkehrs- und Bankspesen | 2244 | 3244 | 24 | | 100,00 | -100,00 | | 100,00 | -100,00 |
| 1/851000-670000 | Versicherungen | 2222 | 3222 | 24 | 2 617,15 | 3 200,00 | -582,85 | 2 617,15 | 3 200,00 | -582,85 |
| 1/851000-680000 | Planmäßige Abschreibung | 2226 | | | 38 515,17 | 37 800,00 | 715,17 | | | |
| 1/851000-710000 | ÖFFENTLICHE ABGABEN (AUSGABEN) OHNE GEB.GEM.FAG | 2225 | 3225 | 24 | 12 903,98 | 12 900,00 | 3,98 | 12 903,98 | 12 900,00 | 3,98 |
| 1/851000-720000 | Vergütung zwischen Verw.Zweigen | 2225 | 3225 | 24 | 29 900,00 | 29 900,00 | | 29 900,00 | 29 900,00 | |
| 1/851000-722010 | Zweckzuschuss Gebühren/Gebührenbremse 2024 | 2225 | 3225 | | 19 768,09 | 19 800,00 | -31,91 | 19 569,42 | 19 800,00 | -230,58 |
| 1/851000-724000 | Reisegebühren | 2225 | 3225 | 24 | | 200,00 | -200,00 | | 200,00 | -200,00 |
| 1/851000-728000 | SCHULUNG DER BEDIENSTETEN | 2225 | 3225 | 24 | | 200,00 | -200,00 | | 200,00 | -200,00 |
| 1/851000-728100 | Klärschlamm Entsorgung | 2225 | 3225 | 24 | 15 026,67 | 16 000,00 | -973,33 | 15 026,67 | 16 000,00 | -973,33 |
| 1/851000-728200 | EDV-Software | 2225 | 3225 | 24 | 1 500,00 | 1 500,00 | | 1 500,00 | 1 500,00 | |
| 1/851000-729000 | SONSTIGE AUSGABEN FÜR VERWALTUNG | 2225 | 3225 | 24 | 717,50 | 800,00 | -82,50 | 717,50 | 800,00 | -82,50 |
| SU 22 / 32 | Summe Aufwendungen / Auszahlungen operative Gebarung | | | | 251 251,44 | 268 300,00 | -17 048,56 | 211 913,06 | 230 100,00 | -18 186,94 |
| SA 0 / SA 1 | (0) Nettoergebnis (21 - 22) / (1) Geldfluss operative Gebarung (31 - 32) | | | | 101 050,60 | 81 300,00 | 19 750,60 | 120 705,21 | 100 100,00 | 20 605,21 |

| | | MVAG | MVAG | VCQU | Ergebnisrechnung | | | Finanzierungsrechnung | | |
|-------------------------------|---|------|------|------|-------------------|------------------|------------------|-----------------------|--------------------|-------------------|
| | | EH | FH | | RA 2024 | VA 2024 | RA - VA | RA 2024 | VA 2024 | RA - VA |
| 1/851000-794001 | Zuweisungen an zweckgebundene Haushaltsrücklagen | 2401 | | | 669,67 | | 669,67 | | | |
| 1/851000-795001 | Zuweisung an allgemeine Haushaltsrücklagen | 2401 | | | | 1 000,00 | -1 000,00 | | | |
| SU 23 | Summe Haushaltsrücklagen | | | | -669,67 | -1 000,00 | 330,33 | 0,00 | 0,00 | 0,00 |
| SA00 | Nettoergebnis nach Zuw./Entn. Haushaltsrücklagen (Saldo 0 +/- SU23) | | | | 100 380,93 | 80 300,00 | 20 080,93 | | | |
| Investive Gebarung | | | | | | | | | | |
| 2/851000+300000 | Kapitaltransfers von Bund, Bundesfonds und Bundeskammern | | 3331 | 33 | | | | 10 286,20 | 10 600,00 | -313,80 |
| 2/851000+307000 | Kapitaltransfers von privaten Haushalten und privaten Organisationen ohne Erwerbszweck und andere | | 3334 | 34 | | | | 6 525,92 | 10 000,00 | -3 474,08 |
| SU 33 | Summe Einzahlungen investive Gebarung | | | | | | | 16 812,12 | 20 600,00 | -3 787,88 |
| 1/851000-020000 | Anschaffung von Maschinen | | 3414 | 2 41 | | | | | 11 000,00 | -11 000,00 |
| 1/851000-042000 | Amtsausstattung - LABOR | | 3415 | 2 41 | | | | | 1 000,00 | -1 000,00 |
| SU 34 | Summe Auszahlungen investive Gebarung | | | | | | | 0,00 | 12 000,00 | -12 000,00 |
| SA2 | Saldo (2) Geldfluss aus der Investiven Gebarung (33 – 34) | | | | | | | 16 812,12 | 8 600,00 | 8 212,12 |
| SA3 | Saldo (3) Nettofinanzierungssaldo (Saldo 1 + Saldo 2) | | | | | | | 137 517,33 | 108 700,00 | 28 817,33 |
| Finanzierungstätigkeit | | | | | | | | | | |
| SU 35 | Summe Einzahlungen aus der Finanzierungstätigkeit | | | | | | | 0,00 | 0,00 | 0,00 |
| 1/851000-346000 | Investitionsdarlehen von Finanzunternehmen | | 3614 | 65 | | | | 106 387,68 | 106 100,00 | 287,68 |
| SU 36 | Summe Auszahlungen aus der Finanzierungstätigkeit | | | | | | | 106 387,68 | 106 100,00 | 287,68 |
| SA4 | Saldo (4) Geldfluss aus der Finanzierungstätigkeit (35 – 36) | | | | | | | -106 387,68 | -106 100,00 | -287,68 |
| SA5 | Saldo (5) Geldfluss aus der voranschlagswirksamen Gebarung (Saldo 3 + Saldo 4) | | | | | | | 31 129,65 | 2 600,00 | 28 529,65 |
| 851100 | ABWASSERBESEITIGUNG | | | | | | | | | |
| Operative Gebarung | | | | | | | | | | |
| SU 21 / 31 | Summe Erträge / Einzahlungen operative Gebarung | | | | 0,00 | 0,00 | 0,00 | 0,00 | 0,00 | 0,00 |
| 1/851100-619000 | Instandhaltung Regenwasserkanal | 2224 | 3224 | 24 | | 2 000,00 | -2 000,00 | | 2 000,00 | -2 000,00 |
| 1/851100-680000 | Planmäßige Abschreibung | 2226 | | | 4 274,08 | 4 300,00 | -25,92 | | | |
| SU 22 / 32 | Summe Aufwendungen / Auszahlungen operative Gebarung | | | | 4 274,08 | 6 300,00 | -2 025,92 | 0,00 | 2 000,00 | -2 000,00 |
| SA 0 / SA 1 | (0) Nettoergebnis (21 - 22) / (1) Geldfluss operative Gebarung (31 – 32) | | | | -4 274,08 | -6 300,00 | 2 025,92 | 0,00 | -2 000,00 | 2 000,00 |
| SU 23 | Summe Haushaltsrücklagen | | | | 0,00 | 0,00 | 0,00 | 0,00 | 0,00 | 0,00 |
| SA00 | Nettoergebnis nach Zuw./Entn. Haushaltsrücklagen (Saldo 0 +/- SU23) | | | | -4 274,08 | -6 300,00 | 2 025,92 | | | |
| Investive Gebarung | | | | | | | | | | |
| SU 33 | Summe Einzahlungen investive Gebarung | | | | | | | 0,00 | 0,00 | 0,00 |
| SU 34 | Summe Auszahlungen investive Gebarung | | | | | | | 0,00 | 0,00 | 0,00 |
| SA2 | Saldo (2) Geldfluss aus der Investiven Gebarung (33 – 34) | | | | | | | 0,00 | 0,00 | 0,00 |

| | | MVAG | MVAG | VCQU | Ergebnisrechnung | | | Finanzierungsrechnung | | |
|--|---|------|------|------|------------------|-----------------|-----------------|-----------------------|------------------|-----------------|
| | | EH | FH | | RA 2024 | VA 2024 | RA - VA | RA 2024 | VA 2024 | RA - VA |
| SA3 | Saldo (3) Nettofinanzierungssaldo (Saldo 1 + Saldo 2) | | | | | | | 0,00 | -2 000,00 | 2 000,00 |
| Finanzierungstätigkeit | | | | | | | | | | |
| SU 35 | Summe Einzahlungen aus der Finanzierungstätigkeit | | | | | | | 0,00 | 0,00 | 0,00 |
| SU 36 | Summe Auszahlungen aus der Finanzierungstätigkeit | | | | | | | 0,00 | 0,00 | 0,00 |
| SA4 | Saldo (4) Geldfluss aus der Finanzierungstätigkeit (35 – 36) | | | | | | | 0,00 | 0,00 | 0,00 |
| SA5 | Saldo (5) Geldfluss aus der voranschlagswirksamen Gebarung (Saldo 3 + Saldo 4) | | | | | | | 0,00 | -2 000,00 | 2 000,00 |
| 852 Betriebe der Müllbeseitigung | | | | | | | | | | |
| 852000 Betriebe der Müllbeseitigung | | | | | | | | | | |
| Operative Gebarung | | | | | | | | | | |
| 2/852000+808000 | SONST.EINNAHMEN MÜLLSÄCKE | 2116 | 3116 | 16 | 731,08 | 300,00 | 431,08 | 731,08 | 300,00 | 431,08 |
| 2/852000+828000 | Rückersätze von Ausgaben Strauch- u.Baumschnitt | 2116 | 3116 | 18 | 2 296,50 | 2 300,00 | -3,50 | 2 296,50 | 2 300,00 | -3,50 |
| 2/852000+829300 | ALTSTOFFSAMMELZENTR.KOSTENERS. | 2116 | 3116 | 18 | 6 124,00 | 5 800,00 | 324,00 | 6 124,00 | 5 800,00 | 324,00 |
| 2/852000+852100 | BAUSCHUTTBESEITIGUNGSGEBÜHREN | 2113 | 3113 | 12 | 175,64 | 300,00 | -124,36 | 175,64 | 300,00 | -124,36 |
| SU 21 / 31 | Summe Erträge / Einzahlungen operative Gebarung | | | | 9 327,22 | 8 700,00 | 627,22 | 9 327,22 | 8 700,00 | 627,22 |
| 1/852000-413000 | SONST.AUSGABEN MÜLLSÄCKE | 2221 | 3221 | 23 | 26,36 | 200,00 | -173,64 | 26,36 | 200,00 | -173,64 |
| 1/852000-618000 | INSTANDHALTUNG DER BAUSCHUTTDEPONIE | 2224 | 3224 | 24 | 3 392,88 | 3 000,00 | 392,88 | 3 392,88 | 3 000,00 | 392,88 |
| 1/852000-618100 | BAUSCHUTTDEPONIE - BETREUUNG | 2224 | 3224 | 24 | | 100,00 | -100,00 | | 100,00 | -100,00 |
| 1/852000-618200 | INSTANDHALTUNG DER SAMMELPLÄTZE | 2224 | 3224 | 24 | | 300,00 | -300,00 | | 300,00 | -300,00 |
| 1/852000-710000 | ÖFFENTLICHE ABGABEN (AUSGABEN) OHNE GEBÜHREN GEM.FAG | 2225 | 3225 | 24 | | 300,00 | -300,00 | | 300,00 | -300,00 |
| 1/852000-720000 | Vergütung zwischen Verw.Zweigen | 2225 | 3225 | 24 | 4 400,00 | 4 400,00 | | 4 400,00 | 4 400,00 | |
| 1/852000-728000 | SONDERMÜLLAKTION (BETREUUNG) | 2225 | 3225 | 24 | | 300,00 | -300,00 | | 300,00 | -300,00 |
| 1/852000-729000 | SONSTIGE AUSGABEN FÜR VERWALTUNG | 2225 | 3225 | 24 | | 200,00 | -200,00 | | 200,00 | -200,00 |
| SU 22 / 32 | Summe Aufwendungen / Auszahlungen operative Gebarung | | | | 7 819,24 | 8 800,00 | -980,76 | 7 819,24 | 8 800,00 | -980,76 |
| SA 0 / SA 1 | (0) Nettoergebnis (21 - 22) / (1) Geldfluss operative Gebarung (31 – 32) | | | | 1 507,98 | -100,00 | 1 607,98 | 1 507,98 | -100,00 | 1 607,98 |
| SU 23 | Summe Haushaltsrücklagen | | | | 0,00 | 0,00 | 0,00 | 0,00 | 0,00 | 0,00 |
| SA00 | Nettoergebnis nach Zuw./Entn. Haushaltsrücklagen (Saldo 0 +/- SU23) | | | | 1 507,98 | -100,00 | 1 607,98 | | | |
| Investive Gebarung | | | | | | | | | | |
| SU 33 | Summe Einzahlungen investive Gebarung | | | | | | | 0,00 | 0,00 | 0,00 |
| SU 34 | Summe Auszahlungen investive Gebarung | | | | | | | 0,00 | 0,00 | 0,00 |
| SA2 | Saldo (2) Geldfluss aus der Investiven Gebarung (33 – 34) | | | | | | | 0,00 | 0,00 | 0,00 |
| SA3 | Saldo (3) Nettofinanzierungssaldo (Saldo 1 + Saldo 2) | | | | | | | 1 507,98 | -100,00 | 1 607,98 |

| | | MVAG | MVAG | VCQU | Ergebnisrechnung | | | Finanzierungsrechnung | | |
|---|---|------|------|------|------------------|------------------|------------------|-----------------------|------------------|------------------|
| | | EH | FH | | RA 2024 | VA 2024 | RA - VA | RA 2024 | VA 2024 | RA - VA |
| Finanzierungstätigkeit | | | | | | | | | | |
| SU 35 | Summe Einzahlungen aus der Finanzierungstätigkeit | | | | | | | 0,00 | 0,00 | 0,00 |
| SU 36 | Summe Auszahlungen aus der Finanzierungstätigkeit | | | | | | | 0,00 | 0,00 | 0,00 |
| SA4 | Saldo (4) Geldfluss aus der Finanzierungstätigkeit (35 – 36) | | | | | | | 0,00 | 0,00 | 0,00 |
| SA5 | Saldo (5) Geldfluss aus der voranschlagswirksamen Gebarung (Saldo 3 + Saldo 4) | | | | | | | 1 507,98 | -100,00 | 1 607,98 |
| 853 Betriebe für die Errichtung und Verwaltung von Wohn- und Geschäftsgebäuden | | | | | | | | | | |
| 853000 Betriebe für die Errichtung und Verw. von Wohn- u. Geschäftsgeb. | | | | | | | | | | |
| Operative Gebarung | | | | | | | | | | |
| 2/853000+811000 | MIETEN UND BETRIEBSKOSTENERSÄTZE | 2115 | 3115 | 14 | 21 022,61 | 19 300,00 | 1 722,61 | 21 022,61 | 19 300,00 | 1 722,61 |
| SU 21 / 31 | Summe Erträge / Einzahlungen operative Gebarung | | | | 21 022,61 | 19 300,00 | 1 722,61 | 21 022,61 | 19 300,00 | 1 722,61 |
| 1/853000-451000 | Brennstoffe GAS | 2221 | 3221 | 23 | | 300,00 | -300,00 | | 300,00 | -300,00 |
| 1/853000-600000 | Strom | 2222 | 3222 | 24 | 82,39 | 200,00 | -117,61 | 82,39 | 200,00 | -117,61 |
| 1/853000-614000 | INSTANDHALTUNG DER GEBÄUDE | 2224 | 3224 | 24 | 664,42 | 1 500,00 | -835,58 | 505,42 | 1 500,00 | -994,58 |
| 1/853000-670000 | Versicherungen | 2222 | 3222 | 24 | 560,25 | 600,00 | -39,75 | 560,25 | 600,00 | -39,75 |
| 1/853000-680000 | Planmäßige Abschreibung | 2226 | | | 13 208,72 | 13 200,00 | 8,72 | | | |
| 1/853000-710000 | ÖFFENTLICHE ABGABEN (AUSGABEN) OHNE GEBÜHREN GEM.FAG | 2225 | 3225 | 24 | 941,69 | 1 200,00 | -258,31 | 941,69 | 1 200,00 | -258,31 |
| 1/853000-729000 | SONSTIGE AUSGABEN | 2225 | 3225 | 24 | | 300,00 | -300,00 | | 300,00 | -300,00 |
| SU 22 / 32 | Summe Aufwendungen / Auszahlungen operative Gebarung | | | | 15 457,47 | 17 300,00 | -1 842,53 | 2 089,75 | 4 100,00 | -2 010,25 |
| SA 0 / SA 1 | (0) Nettoergebnis (21 - 22) / (1) Geldfluss operative Gebarung (31 – 32) | | | | 5 565,14 | 2 000,00 | 3 565,14 | 18 932,86 | 15 200,00 | 3 732,86 |
| SU 23 | Summe Haushaltsrücklagen | | | | 0,00 | 0,00 | 0,00 | 0,00 | 0,00 | 0,00 |
| SA00 | Nettoergebnis nach Zuw./Entn. Haushaltsrücklagen (Saldo 0 +/- SU23) | | | | 5 565,14 | 2 000,00 | 3 565,14 | | | |
| Investive Gebarung | | | | | | | | | | |
| SU 33 | Summe Einzahlungen investive Gebarung | | | | | | | 0,00 | 0,00 | 0,00 |
| SU 34 | Summe Auszahlungen investive Gebarung | | | | | | | 0,00 | 0,00 | 0,00 |
| SA2 | Saldo (2) Geldfluss aus der Investiven Gebarung (33 – 34) | | | | | | | 0,00 | 0,00 | 0,00 |
| SA3 | Saldo (3) Nettofinanzierungssaldo (Saldo 1 + Saldo 2) | | | | | | | 18 932,86 | 15 200,00 | 3 732,86 |
| Finanzierungstätigkeit | | | | | | | | | | |
| SU 35 | Summe Einzahlungen aus der Finanzierungstätigkeit | | | | | | | 0,00 | 0,00 | 0,00 |
| SU 36 | Summe Auszahlungen aus der Finanzierungstätigkeit | | | | | | | 0,00 | 0,00 | 0,00 |
| SA4 | Saldo (4) Geldfluss aus der Finanzierungstätigkeit (35 – 36) | | | | | | | 0,00 | 0,00 | 0,00 |
| SA5 | Saldo (5) Geldfluss aus der voranschlagswirksamen Gebarung (Saldo 3 + Saldo 4) | | | | | | | 18 932,86 | 15 200,00 | 3 732,86 |

| | | MVAG | MVAG | VCQU | Ergebnisrechnung | | | Finanzierungsrechnung | | |
|-------------------------------|---|------|------|------|------------------|------------------|------------------|-----------------------|------------------|-----------------|
| | | EH | FH | | RA 2024 | VA 2024 | RA - VA | RA 2024 | VA 2024 | RA - VA |
| 853100 | GESCHÄFTSGEBÄUDE | | | | | | | | | |
| Operative Gebarung | | | | | | | | | | |
| 2/853100+811000 | MIETEN UND BETRIEBSKOSTENERSÄTZE | 2115 | 3115 | 14 | 7 533,70 | 6 700,00 | 833,70 | 7 533,70 | 6 700,00 | 833,70 |
| SU 21 / 31 | Summe Erträge / Einzahlungen operative Gebarung | | | | 7 533,70 | 6 700,00 | 833,70 | 7 533,70 | 6 700,00 | 833,70 |
| 1/853100-614000 | INSTANDHALTUNG DER GEBÄUDE | 2224 | 3224 | 24 | | 500,00 | -500,00 | | 500,00 | -500,00 |
| SU 22 / 32 | Summe Aufwendungen / Auszahlungen operative Gebarung | | | | 0,00 | 500,00 | -500,00 | 0,00 | 500,00 | -500,00 |
| SA 0 / SA 1 | (0) Nettoergebnis (21 - 22) / (1) Geldfluss operative Gebarung (31 – 32) | | | | 7 533,70 | 6 200,00 | 1 333,70 | 7 533,70 | 6 200,00 | 1 333,70 |
| SU 23 | Summe Haushaltsrücklagen | | | | 0,00 | 0,00 | 0,00 | 0,00 | 0,00 | 0,00 |
| SA00 | Nettoergebnis nach Zuw./Entn. Haushaltsrücklagen (Saldo 0 +/- SU23) | | | | 7 533,70 | 6 200,00 | 1 333,70 | | | |
| Investive Gebarung | | | | | | | | | | |
| SU 33 | Summe Einzahlungen investive Gebarung | | | | | | | 0,00 | 0,00 | 0,00 |
| SU 34 | Summe Auszahlungen investive Gebarung | | | | | | | 0,00 | 0,00 | 0,00 |
| SA2 | Saldo (2) Geldfluss aus der Investiven Gebarung (33 – 34) | | | | | | | 0,00 | 0,00 | 0,00 |
| SA3 | Saldo (3) Nettofinanzierungssaldo (Saldo 1 + Saldo 2) | | | | | | | 7 533,70 | 6 200,00 | 1 333,70 |
| Finanzierungstätigkeit | | | | | | | | | | |
| SU 35 | Summe Einzahlungen aus der Finanzierungstätigkeit | | | | | | | 0,00 | 0,00 | 0,00 |
| SU 36 | Summe Auszahlungen aus der Finanzierungstätigkeit | | | | | | | 0,00 | 0,00 | 0,00 |
| SA4 | Saldo (4) Geldfluss aus der Finanzierungstätigkeit (35 – 36) | | | | | | | 0,00 | 0,00 | 0,00 |
| SA5 | Saldo (5) Geldfluss aus der voranschlagswirksamen Gebarung (Saldo 3 + Saldo 4) | | | | | | | 7 533,70 | 6 200,00 | 1 333,70 |
| 853200 | ÄRZTEZENTRUM | | | | | | | | | |
| Operative Gebarung | | | | | | | | | | |
| 2/853200+811000 | MIETEN- u.BETRIEBSKOSTENERSÄTZE | 2115 | 3115 | 14 | 10 416,67 | 10 500,00 | -83,33 | 10 416,67 | 10 500,00 | -83,33 |
| 2/853200+813000 | Erträge aus der Auflösung von Investitionszuschüssen (Kapitaltransfers) | 2127 | | | 386,84 | | 386,84 | | | |
| SU 21 / 31 | Summe Erträge / Einzahlungen operative Gebarung | | | | 10 803,51 | 10 500,00 | 303,51 | 10 416,67 | 10 500,00 | -83,33 |
| 1/853200-614000 | Instandhaltung von Gebäuden und Bauten | 2224 | 3224 | 24 | 257,52 | | 257,52 | 257,52 | | 257,52 |
| 1/853200-680000 | Planmäßige Abschreibung | 2226 | | | 6 261,07 | 4 700,00 | 1 561,07 | | | |
| 1/853200-710000 | Öffentliche Abgaben, ohne Gebühren gemäß FAG | 2225 | 3225 | 24 | 252,87 | 300,00 | -47,13 | 252,87 | 300,00 | -47,13 |
| SU 22 / 32 | Summe Aufwendungen / Auszahlungen operative Gebarung | | | | 6 771,46 | 5 000,00 | 1 771,46 | 510,39 | 300,00 | 210,39 |
| SA 0 / SA 1 | (0) Nettoergebnis (21 - 22) / (1) Geldfluss operative Gebarung (31 – 32) | | | | 4 032,05 | 5 500,00 | -1 467,95 | 9 906,28 | 10 200,00 | -293,72 |
| 6/853200+895001 | Entnahmen von allgemeinen Haushaltsrücklagen | 2301 | | 1 | 13 500,00 | 13 500,00 | | | | |
| 5/853200-795001 | Zuweisungen an allgemeine Haushaltsrücklagen | 2401 | | 1 | 1 848,84 | | 1 848,84 | | | |
| SU 23 | Summe Haushaltsrücklagen | | | | 11 651,16 | 13 500,00 | -1 848,84 | 0,00 | 0,00 | 0,00 |

| | | MVAG | MVAG | VCQU | Ergebnisrechnung | | | Finanzierungsrechnung | | |
|--|---|------|------|------|------------------|------------------|------------------|-----------------------|-------------------|------------------|
| | | EH | FH | | RA 2024 | VA 2024 | RA - VA | RA 2024 | VA 2024 | RA - VA |
| SA00 | Nettoergebnis nach Zuw./Entn. Haushaltsrücklagen (Saldo 0 +/- SU23) | | | | 15 683,21 | 19 000,00 | -3 316,79 | | | |
| Investive Gebarung | | | | | | | | | | |
| 6/853200+300000 | Kapitaltransfers von Bund, Bundesfonds und Bundeskammern KIG Förderung | | 3331 | 1 33 | | | | 11 218,38 | 13 500,00 | -2 281,62 |
| SU 33 | Summe Einzahlungen investive Gebarung | | | | | | | 11 218,38 | 13 500,00 | -2 281,62 |
| 5/853200-050000 | Sonderanlagen Photovoltaikanlage Therapiezentrum | | 3412 | 1 40 | | | | 22 869,54 | 27 000,00 | -4 130,46 |
| SU 34 | Summe Auszahlungen investive Gebarung | | | | | | | 22 869,54 | 27 000,00 | -4 130,46 |
| SA2 | Saldo (2) Geldfluss aus der Investiven Gebarung (33 – 34) | | | | | | | -11 651,16 | -13 500,00 | 1 848,84 |
| SA3 | Saldo (3) Nettofinanzierungssaldo (Saldo 1 + Saldo 2) | | | | | | | -1 744,88 | -3 300,00 | 1 555,12 |
| Finanzierungstätigkeit | | | | | | | | | | |
| SU 35 | Summe Einzahlungen aus der Finanzierungstätigkeit | | | | | | | 0,00 | 0,00 | 0,00 |
| SU 36 | Summe Auszahlungen aus der Finanzierungstätigkeit | | | | | | | 0,00 | 0,00 | 0,00 |
| SA4 | Saldo (4) Geldfluss aus der Finanzierungstätigkeit (35 – 36) | | | | | | | 0,00 | 0,00 | 0,00 |
| SA5 | Saldo (5) Geldfluss aus der voranschlagswirksamen Gebarung (Saldo 3 + Saldo 4) | | | | | | | -1 744,88 | -3 300,00 | 1 555,12 |
| 87 Wirtschaftliche Unternehmungen | | | | | | | | | | |
| 870 Elektrizitätsversorgung | | | | | | | | | | |
| 870000 Elektrizitätsversorgung | | | | | | | | | | |
| Operative Gebarung | | | | | | | | | | |
| SU 21 / 31 | Summe Erträge / Einzahlungen operative Gebarung | | | | 0,00 | 0,00 | 0,00 | 0,00 | 0,00 | 0,00 |
| 1/870000-728000 | Entgelte für sonstige Leistungen/EZN NO | 2225 | 3225 | 24 | | 500,00 | -500,00 | | 500,00 | -500,00 |
| SU 22 / 32 | Summe Aufwendungen / Auszahlungen operative Gebarung | | | | 0,00 | 500,00 | -500,00 | 0,00 | 500,00 | -500,00 |
| SA 0 / SA 1 | (0) Nettoergebnis (21 - 22) / (1) Geldfluss operative Gebarung (31 – 32) | | | | 0,00 | -500,00 | 500,00 | 0,00 | -500,00 | 500,00 |
| SU 23 | Summe Haushaltsrücklagen | | | | 0,00 | 0,00 | 0,00 | 0,00 | 0,00 | 0,00 |
| SA00 | Nettoergebnis nach Zuw./Entn. Haushaltsrücklagen (Saldo 0 +/- SU23) | | | | 0,00 | -500,00 | 500,00 | | | |
| Investive Gebarung | | | | | | | | | | |
| SU 33 | Summe Einzahlungen investive Gebarung | | | | | | | 0,00 | 0,00 | 0,00 |
| SU 34 | Summe Auszahlungen investive Gebarung | | | | | | | 0,00 | 0,00 | 0,00 |
| SA2 | Saldo (2) Geldfluss aus der Investiven Gebarung (33 – 34) | | | | | | | 0,00 | 0,00 | 0,00 |
| SA3 | Saldo (3) Nettofinanzierungssaldo (Saldo 1 + Saldo 2) | | | | | | | 0,00 | -500,00 | 500,00 |
| Finanzierungstätigkeit | | | | | | | | | | |
| SU 35 | Summe Einzahlungen aus der Finanzierungstätigkeit | | | | | | | 0,00 | 0,00 | 0,00 |
| SU 36 | Summe Auszahlungen aus der Finanzierungstätigkeit | | | | | | | 0,00 | 0,00 | 0,00 |
| SA4 | Saldo (4) Geldfluss aus der Finanzierungstätigkeit (35 – 36) | | | | | | | 0,00 | 0,00 | 0,00 |

| | | MVAG | MVAG | VCQU | Ergebnisrechnung | | | Finanzierungsrechnung | | |
|-------------------------------|--|------|------|------|------------------|---------|---------|-----------------------|---------|---------|
| | | EH | FH | | RA 2024 | VA 2024 | RA - VA | RA 2024 | VA 2024 | RA - VA |
| SA5 | Saldo (5) Geldfluss aus der voranschlagswirksamen Gebarung (Saldo 3 + Saldo 4) | | | | | | | 0,00 | -500,00 | 500,00 |
| 88 | Wirtschaftliche Unternehmungen (Fortsetzung) | | | | | | | | | |
| 886 | Steinbrüche, Sand- und Schottergruben | | | | | | | | | |
| 886000 | Steinbrüche, Sand- und Schottergruben | | | | | | | | | |
| Operative Gebarung | | | | | | | | | | |
| 2/886000+810000 | ERLÖSE AUS VERÄUSSERUNGEN (SCHOTTERVER.) | 2114 | 3114 | 13 | | 100,00 | -100,00 | | 100,00 | -100,00 |
| SU 21 / 31 | Summe Erträge / Einzahlungen operative Gebarung | | | | 0,00 | 100,00 | -100,00 | 0,00 | 100,00 | -100,00 |
| SU 22 / 32 | Summe Aufwendungen / Auszahlungen operative Gebarung | | | | 0,00 | 0,00 | 0,00 | 0,00 | 0,00 | 0,00 |
| SA 0 / SA 1 | (0) Nettoergebnis (21 - 22) / (1) Geldfluss operative Gebarung (31 - 32) | | | | 0,00 | 100,00 | -100,00 | 0,00 | 100,00 | -100,00 |
| SU 23 | Summe Haushaltsrücklagen | | | | 0,00 | 0,00 | 0,00 | 0,00 | 0,00 | 0,00 |
| SA00 | Nettoergebnis nach Zuw./Entn. Haushaltsrücklagen (Saldo 0 +/- SU23) | | | | 0,00 | 100,00 | -100,00 | | | |
| Investive Gebarung | | | | | | | | | | |
| SU 33 | Summe Einzahlungen investive Gebarung | | | | | | | 0,00 | 0,00 | 0,00 |
| SU 34 | Summe Auszahlungen investive Gebarung | | | | | | | 0,00 | 0,00 | 0,00 |
| SA2 | Saldo (2) Geldfluss aus der Investiven Gebarung (33 - 34) | | | | | | | 0,00 | 0,00 | 0,00 |
| SA3 | Saldo (3) Nettofinanzierungssaldo (Saldo 1 + Saldo 2) | | | | | | | 0,00 | 100,00 | -100,00 |
| Finanzierungstätigkeit | | | | | | | | | | |
| SU 35 | Summe Einzahlungen aus der Finanzierungstätigkeit | | | | | | | 0,00 | 0,00 | 0,00 |
| SU 36 | Summe Auszahlungen aus der Finanzierungstätigkeit | | | | | | | 0,00 | 0,00 | 0,00 |
| SA4 | Saldo (4) Geldfluss aus der Finanzierungstätigkeit (35 - 36) | | | | | | | 0,00 | 0,00 | 0,00 |
| SA5 | Saldo (5) Geldfluss aus der voranschlagswirksamen Gebarung (Saldo 3 + Saldo 4) | | | | | | | 0,00 | 100,00 | -100,00 |
| 89 | Wirtschaftliche Unternehmungen (Fortsetzung) | | | | | | | | | |
| 899 | Sonstige wirtschaftliche Unternehmungen | | | | | | | | | |
| 899000 | Sonstige wirtschaftliche Unternehmungen | | | | | | | | | |
| Operative Gebarung | | | | | | | | | | |
| 2/899000+811000 | ERLÖSE AUS VERMIETUNGEN | 2115 | 3115 | 14 | | 100,00 | -100,00 | | 100,00 | -100,00 |
| SU 21 / 31 | Summe Erträge / Einzahlungen operative Gebarung | | | | 0,00 | 100,00 | -100,00 | 0,00 | 100,00 | -100,00 |
| SU 22 / 32 | Summe Aufwendungen / Auszahlungen operative Gebarung | | | | 0,00 | 0,00 | 0,00 | 0,00 | 0,00 | 0,00 |
| SA 0 / SA 1 | (0) Nettoergebnis (21 - 22) / (1) Geldfluss operative Gebarung (31 - 32) | | | | 0,00 | 100,00 | -100,00 | 0,00 | 100,00 | -100,00 |
| SU 23 | Summe Haushaltsrücklagen | | | | 0,00 | 0,00 | 0,00 | 0,00 | 0,00 | 0,00 |
| SA00 | Nettoergebnis nach Zuw./Entn. Haushaltsrücklagen (Saldo 0 +/- SU23) | | | | 0,00 | 100,00 | -100,00 | | | |
| Investive Gebarung | | | | | | | | | | |
| SU 33 | Summe Einzahlungen investive Gebarung | | | | | | | 0,00 | 0,00 | 0,00 |

| | | MVAG | MVAG | VCQU | Ergebnisrechnung | | | Finanzierungsrechnung | | |
|------------------------|--|------|------|------|------------------|---------|---------|-----------------------|---------|---------|
| | | EH | FH | | RA 2024 | VA 2024 | RA - VA | RA 2024 | VA 2024 | RA - VA |
| SU 34 | Summe Auszahlungen investive Gebarung | | | | | | | 0,00 | 0,00 | 0,00 |
| SA2 | Saldo (2) Geldfluss aus der Investiven Gebarung (33 – 34) | | | | | | | 0,00 | 0,00 | 0,00 |
| SA3 | Saldo (3) Nettofinanzierungssaldo (Saldo 1 + Saldo 2) | | | | | | | 0,00 | 100,00 | -100,00 |
| Finanzierungstätigkeit | | | | | | | | | | |
| SU 35 | Summe Einzahlungen aus der Finanzierungstätigkeit | | | | | | | 0,00 | 0,00 | 0,00 |
| SU 36 | Summe Auszahlungen aus der Finanzierungstätigkeit | | | | | | | 0,00 | 0,00 | 0,00 |
| SA4 | Saldo (4) Geldfluss aus der Finanzierungstätigkeit (35 – 36) | | | | | | | 0,00 | 0,00 | 0,00 |
| SA5 | Saldo (5) Geldfluss aus der voranschlagswirksamen Gebarung (Saldo 3 + Saldo 4) | | | | | | | 0,00 | 100,00 | -100,00 |

| | | MVAG | MVAG | VCQU | Ergebnisrechnung | | | Finanzierungsrechnung | | |
|------------------------|--|------|------|------|------------------|----------|----------|-----------------------|----------|----------|
| | | EH | FH | | RA 2024 | VA 2024 | RA - VA | RA 2024 | VA 2024 | RA - VA |
| 9 Finanzwirtschaft | | | | | | | | | | |
| 90 | Gesonderte Verwaltung | | | | | | | | | |
| 900 | Gesonderte Verwaltung | | | | | | | | | |
| 900000 | FINANZVERWALTUNG | | | | | | | | | |
| Operative Gebarung | | | | | | | | | | |
| 2/900000+810000 | Erträge aus Leistungen - Gemeindegutscheine | 2114 | 3114 | 13 | 930,00 | 1 000,00 | -70,00 | 930,00 | 1 000,00 | -70,00 |
| 2/900000+829000 | Sonstige Einnahmen | 2116 | 3116 | 18 | | 200,00 | -200,00 | | 200,00 | -200,00 |
| 2/900000+867000 | JAGDPACHTSCHILLING Ersatz v.Jagdgesellschaften | 2124 | 3124 | 16 | 600,00 | 600,00 | | 600,00 | 600,00 | |
| SU 21 / 31 | Summe Erträge / Einzahlungen operative Gebarung | | | | 1 530,00 | 1 800,00 | -270,00 | 1 530,00 | 1 800,00 | -270,00 |
| 1/900000-728000 | Entgelte für sonstige Leistungen - Gemeindegutscheine | 2225 | 3225 | 24 | 580,00 | 600,00 | -20,00 | 580,00 | 600,00 | -20,00 |
| SU 22 / 32 | Summe Aufwendungen / Auszahlungen operative Gebarung | | | | 580,00 | 600,00 | -20,00 | 580,00 | 600,00 | -20,00 |
| SA 0 / SA 1 | (0) Nettoergebnis (21 - 22) / (1) Geldfluss operative Gebarung (31 – 32) | | | | 950,00 | 1 200,00 | -250,00 | 950,00 | 1 200,00 | -250,00 |
| SU 23 | Summe Haushaltsrücklagen | | | | 0,00 | 0,00 | 0,00 | 0,00 | 0,00 | 0,00 |
| SA00 | Nettoergebnis nach Zuw./Entn. Haushaltsrücklagen (Saldo 0 +/- SU23) | | | | 950,00 | 1 200,00 | -250,00 | | | |
| Investive Gebarung | | | | | | | | | | |
| SU 33 | Summe Einzahlungen investive Gebarung | | | | | | | 0,00 | 0,00 | 0,00 |
| SU 34 | Summe Auszahlungen investive Gebarung | | | | | | | 0,00 | 0,00 | 0,00 |
| SA2 | Saldo (2) Geldfluss aus der Investiven Gebarung (33 – 34) | | | | | | | 0,00 | 0,00 | 0,00 |
| SA3 | Saldo (3) Nettofinanzierungssaldo (Saldo 1 + Saldo 2) | | | | | | | 950,00 | 1 200,00 | -250,00 |
| Finanzierungstätigkeit | | | | | | | | | | |
| SU 35 | Summe Einzahlungen aus der Finanzierungstätigkeit | | | | | | | 0,00 | 0,00 | 0,00 |
| SU 36 | Summe Auszahlungen aus der Finanzierungstätigkeit | | | | | | | 0,00 | 0,00 | 0,00 |
| SA4 | Saldo (4) Geldfluss aus der Finanzierungstätigkeit (35 – 36) | | | | | | | 0,00 | 0,00 | 0,00 |
| SA5 | Saldo (5) Geldfluss aus der voranschlagswirksamen Gebarung (Saldo 3 + Saldo 4) | | | | | | | 950,00 | 1 200,00 | -250,00 |
| 91 | Kapitalvermögen und Stiftungen ohne eigene Rechtspersönlichkeit | | | | | | | | | |
| 910 | Geldverkehr | | | | | | | | | |
| 910000 | Geldverkehr | | | | | | | | | |
| Operative Gebarung | | | | | | | | | | |
| 2/910000+823000 | ZINSEN DER GIRO- UND SPARGIROKONTEN | 2131 | 3131 | 14 | 3 226,95 | 2 000,00 | 1 226,95 | 3 226,95 | 2 000,00 | 1 226,95 |
| SU 21 / 31 | Summe Erträge / Einzahlungen operative Gebarung | | | | 3 226,95 | 2 000,00 | 1 226,95 | 3 226,95 | 2 000,00 | 1 226,95 |
| 1/910000-650000 | sonstige Zinsen - Inland für Kassenkredite | 2241 | 3241 | 25 | 0,01 | | 0,01 | 0,01 | | 0,01 |

| | | MVAG | MVAG | VCQU | Ergebnisrechnung | | | Finanzierungsrechnung | | |
|-------------------------------|---|------|------|------|------------------|------------------|------------------|-----------------------|------------------|-----------------|
| | | EH | FH | | RA 2024 | VA 2024 | RA - VA | RA 2024 | VA 2024 | RA - VA |
| 1/910000-659000 | GELVERKEHRSSPESEN (BUCHUNGSGEBÜHREN U.A.) | 2244 | 3244 | 24 | 1 645,02 | 1 600,00 | 45,02 | 1 645,02 | 1 600,00 | 45,02 |
| 1/910000-659200 | Geldverkehrs- und Bankspeisen (Rücklastschrift SEPA Lastschrift) | 2244 | 3244 | 24 | 8,00 | 100,00 | -92,00 | 8,00 | 100,00 | -92,00 |
| 1/910000-710000 | ÖFFENTLICHE ABGABEN (AUSGABEN) OHNE GEBÜHREN GEM.FAG | 2225 | 3225 | 24 | 2 126,51 | 1 800,00 | 326,51 | 2 126,51 | 1 800,00 | 326,51 |
| 1/910000-729000 | SONSTIGE AUSGABEN | 2225 | 3225 | 24 | 344,94 | 400,00 | -55,06 | 344,94 | 400,00 | -55,06 |
| SU 22 / 32 | Summe Aufwendungen / Auszahlungen operative Gebarung | | | | 4 124,48 | 3 900,00 | 224,48 | 4 124,48 | 3 900,00 | 224,48 |
| SA 0 / SA 1 | (0) Nettoergebnis (21 - 22) / (1) Geldfluss operative Gebarung (31 – 32) | | | | -897,53 | -1 900,00 | 1 002,47 | -897,53 | -1 900,00 | 1 002,47 |
| SU 23 | Summe Haushaltsrücklagen | | | | 0,00 | 0,00 | 0,00 | 0,00 | 0,00 | 0,00 |
| SA00 | Nettoergebnis nach Zuw./Entn. Haushaltsrücklagen (Saldo 0 +/- SU23) | | | | -897,53 | -1 900,00 | 1 002,47 | | | |
| Investive Gebarung | | | | | | | | | | |
| SU 33 | Summe Einzahlungen investive Gebarung | | | | | | | 0,00 | 0,00 | 0,00 |
| SU 34 | Summe Auszahlungen investive Gebarung | | | | | | | 0,00 | 0,00 | 0,00 |
| SA2 | Saldo (2) Geldfluss aus der Investiven Gebarung (33 – 34) | | | | | | | 0,00 | 0,00 | 0,00 |
| SA3 | Saldo (3) Nettofinanzierungssaldo (Saldo 1 + Saldo 2) | | | | | | | -897,53 | -1 900,00 | 1 002,47 |
| Finanzierungstätigkeit | | | | | | | | | | |
| SU 35 | Summe Einzahlungen aus der Finanzierungstätigkeit | | | | | | | 0,00 | 0,00 | 0,00 |
| SU 36 | Summe Auszahlungen aus der Finanzierungstätigkeit | | | | | | | 0,00 | 0,00 | 0,00 |
| SA4 | Saldo (4) Geldfluss aus der Finanzierungstätigkeit (35 – 36) | | | | | | | 0,00 | 0,00 | 0,00 |
| SA5 | Saldo (5) Geldfluss aus der voranschlagswirksamen Gebarung (Saldo 3 + Saldo 4) | | | | | | | -897,53 | -1 900,00 | 1 002,47 |
| 912 | Rücklagen (soweit nicht aufteilbar) | | | | | | | | | |
| 912000 | RÜCKLAGEN (NICHT AUFTEILBARE) | | | | | | | | | |
| Operative Gebarung | | | | | | | | | | |
| 2/912000+823000 | RÜCKLAGENZINSEN | 2131 | 3131 | 14 | 7 486,48 | 6 000,00 | 1 486,48 | 7 486,48 | 6 000,00 | 1 486,48 |
| SU 21 / 31 | Summe Erträge / Einzahlungen operative Gebarung | | | | 7 486,48 | 6 000,00 | 1 486,48 | 7 486,48 | 6 000,00 | 1 486,48 |
| 1/912000-659000 | Geldverkehrs- und Bankspeisen | 2244 | 3244 | 24 | | 100,00 | -100,00 | | 100,00 | -100,00 |
| 1/912000-710000 | Öffentliche Abgaben, ohne Gebühren gemäß FAG | 2225 | 3225 | | 551,14 | | 551,14 | 551,14 | | 551,14 |
| SU 22 / 32 | Summe Aufwendungen / Auszahlungen operative Gebarung | | | | 551,14 | 100,00 | 451,14 | 551,14 | 100,00 | 451,14 |
| SA 0 / SA 1 | (0) Nettoergebnis (21 - 22) / (1) Geldfluss operative Gebarung (31 – 32) | | | | 6 935,34 | 5 900,00 | 1 035,34 | 6 935,34 | 5 900,00 | 1 035,34 |
| 2/912000+895001 | Entnahmen von allgemeinen Haushaltsrücklagen | 2301 | | | 1 023 854,81 | | 1 023 854,81 | | | |
| 1/912000-795001 | Zuweisung an allgemeine Haushaltsrücklagen | 2401 | | | 1 031 928,63 | 1 000,00 | 1 030 928,63 | | | |
| SU 23 | Summe Haushaltsrücklagen | | | | -8 073,82 | -1 000,00 | -7 073,82 | 0,00 | 0,00 | 0,00 |
| SA00 | Nettoergebnis nach Zuw./Entn. Haushaltsrücklagen (Saldo 0 +/- SU23) | | | | -1 138,48 | 4 900,00 | -6 038,48 | | | |

| | | MVAG | MVAG | VCQU | Ergebnisrechnung | | | Finanzierungsrechnung | | |
|---|--|------|------|------|------------------|------------|-----------|-----------------------|------------|-----------|
| | | EH | FH | | RA 2024 | VA 2024 | RA - VA | RA 2024 | VA 2024 | RA - VA |
| Investive Gebarung | | | | | | | | | | |
| SU 33 | Summe Einzahlungen investive Gebarung | | | | | | | 0,00 | 0,00 | 0,00 |
| SU 34 | Summe Auszahlungen investive Gebarung | | | | | | | 0,00 | 0,00 | 0,00 |
| SA2 | Saldo (2) Geldfluss aus der Investiven Gebarung (33 – 34) | | | | | | | 0,00 | 0,00 | 0,00 |
| SA3 | Saldo (3) Nettofinanzierungssaldo (Saldo 1 + Saldo 2) | | | | | | | 6 935,34 | 5 900,00 | 1 035,34 |
| Finanzierungstätigkeit | | | | | | | | | | |
| SU 35 | Summe Einzahlungen aus der Finanzierungstätigkeit | | | | | | | 0,00 | 0,00 | 0,00 |
| SU 36 | Summe Auszahlungen aus der Finanzierungstätigkeit | | | | | | | 0,00 | 0,00 | 0,00 |
| SA4 | Saldo (4) Geldfluss aus der Finanzierungstätigkeit (35 – 36) | | | | | | | 0,00 | 0,00 | 0,00 |
| SA5 | Saldo (5) Geldfluss aus der voranschlagswirksamen Gebarung (Saldo 3 + Saldo 4) | | | | | | | 6 935,34 | 5 900,00 | 1 035,34 |
| 92 Öffentliche Abgaben | | | | | | | | | | |
| 920 Ausschließliche Gemeindeabgaben | | | | | | | | | | |
| 920000 Ausschließliche Gemeindeabgaben | | | | | | | | | | |
| Operative Gebarung | | | | | | | | | | |
| 2/920000+830000 | GRUNDSTEUER A | 2111 | 3111 | 10 | 30 317,70 | 35 000,00 | -4 682,30 | 31 377,17 | 35 000,00 | -3 622,83 |
| 2/920000+831000 | GRUNDSTEUER B | 2111 | 3111 | 10 | 117 444,59 | 115 000,00 | 2 444,59 | 117 033,90 | 115 000,00 | 2 033,90 |
| 2/920000+833100 | KOMMUNALSTEUER | 2111 | 3111 | 10 | 90 154,28 | 75 000,00 | 15 154,28 | 90 052,56 | 75 000,00 | 15 052,56 |
| 2/920000+838000 | HUNDEABGABE | 2111 | 3111 | 10 | 6 215,58 | 6 800,00 | -584,42 | 6 005,58 | 6 800,00 | -794,42 |
| 2/920000+841000 | GEBRAUCHSABGABE | 2111 | 3111 | 10 | 29 992,59 | 30 000,00 | -7,41 | 29 992,59 | 30 000,00 | -7,41 |
| 2/920000+849000 | NEBENGEBÜHREN (MAHN GEBÜHREN, SÄUMNISZU.) | 2111 | 3111 | 10 | 522,14 | 500,00 | 22,14 | 528,62 | 500,00 | 28,62 |
| 2/920000+850000 | AUF SCHLIESSUNGSBEITRÄGE (GEM.14 D.NÖ BO) | 2111 | 3111 | 10 | 99 033,89 | 72 100,00 | 26 933,89 | 74 625,08 | 72 100,00 | 2 525,08 |
| 2/920000+856000 | VERWALTUNGSABGABEN | 2111 | 3111 | 10 | 3 434,17 | 3 000,00 | 434,17 | 3 352,01 | 3 000,00 | 352,01 |
| SU 21 / 31 | Summe Erträge / Einzahlungen operative Gebarung | | | | 377 114,94 | 337 400,00 | 39 714,94 | 352 967,51 | 337 400,00 | 15 567,51 |
| SU 22 / 32 | Summe Aufwendungen / Auszahlungen operative Gebarung | | | | 0,00 | 0,00 | 0,00 | 0,00 | 0,00 | 0,00 |
| SA 0 / SA 1 | (0) Nettoergebnis (21 - 22) / (1) Geldfluss operative Gebarung (31 – 32) | | | | 377 114,94 | 337 400,00 | 39 714,94 | 352 967,51 | 337 400,00 | 15 567,51 |
| SU 23 | Summe Haushaltsrücklagen | | | | 0,00 | 0,00 | 0,00 | 0,00 | 0,00 | 0,00 |
| SA00 | Nettoergebnis nach Zuw./Entn. Haushaltsrücklagen (Saldo 0 +/- SU23) | | | | 377 114,94 | 337 400,00 | 39 714,94 | | | |
| Investive Gebarung | | | | | | | | | | |
| SU 33 | Summe Einzahlungen investive Gebarung | | | | | | | 0,00 | 0,00 | 0,00 |
| SU 34 | Summe Auszahlungen investive Gebarung | | | | | | | 0,00 | 0,00 | 0,00 |
| SA2 | Saldo (2) Geldfluss aus der Investiven Gebarung (33 – 34) | | | | | | | 0,00 | 0,00 | 0,00 |
| SA3 | Saldo (3) Nettofinanzierungssaldo (Saldo 1 + Saldo 2) | | | | | | | 352 967,51 | 337 400,00 | 15 567,51 |
| Finanzierungstätigkeit | | | | | | | | | | |
| SU 35 | Summe Einzahlungen aus der Finanzierungstätigkeit | | | | | | | 0,00 | 0,00 | 0,00 |

| | | MVAG | MVAG | VCQU | Ergebnisrechnung | | | Finanzierungsrechnung | | |
|------------------------|--|------|------|------|------------------|--------------|-----------|-----------------------|--------------|-----------|
| | | EH | FH | | RA 2024 | VA 2024 | RA - VA | RA 2024 | VA 2024 | RA - VA |
| SU 36 | Summe Auszahlungen aus der Finanzierungstätigkeit | | | | | | | 0,00 | 0,00 | 0,00 |
| SA4 | Saldo (4) Geldfluss aus der Finanzierungstätigkeit (35 – 36) | | | | | | | 0,00 | 0,00 | 0,00 |
| SA5 | Saldo (5) Geldfluss aus der voranschlagswirksamen Gebarung (Saldo 3 + Saldo 4) | | | | | | | 352 967,51 | 337 400,00 | 15 567,51 |
| 921 | Zwischen Ländern und Gemeinden geteilte Abgaben | | | | | | | | | |
| 921000 | Zwischen Ländern und Gemeinden geteilte Abgaben | | | | | | | | | |
| Operative Gebarung | | | | | | | | | | |
| 2/921000+834000 | Fremdenverkehrsabgaben | 2111 | 3111 | 10 | 5 865,45 | 1 000,00 | 4 865,45 | 5 865,45 | 1 000,00 | 4 865,45 |
| | Interessentenbeitrag | | | | | | | | | |
| 2/921000+861000 | Ersatz des Landes für Tourismusabgabe | 2121 | 3121 | 15 | 6 151,59 | 300,00 | 5 851,59 | 6 151,59 | 300,00 | 5 851,59 |
| SU 21 / 31 | Summe Erträge / Einzahlungen operative Gebarung | | | | 12 017,04 | 1 300,00 | 10 717,04 | 12 017,04 | 1 300,00 | 10 717,04 |
| SU 22 / 32 | Summe Aufwendungen / Auszahlungen operative Gebarung | | | | 0,00 | 0,00 | 0,00 | 0,00 | 0,00 | 0,00 |
| SA 0 / SA 1 | (0) Nettoergebnis (21 - 22) / (1) Geldfluss operative Gebarung (31 – 32) | | | | 12 017,04 | 1 300,00 | 10 717,04 | 12 017,04 | 1 300,00 | 10 717,04 |
| SU 23 | Summe Haushaltsrücklagen | | | | 0,00 | 0,00 | 0,00 | 0,00 | 0,00 | 0,00 |
| SA00 | Nettoergebnis nach Zuw./Entn. Haushaltsrücklagen (Saldo 0 +/- SU23) | | | | 12 017,04 | 1 300,00 | 10 717,04 | | | |
| Investive Gebarung | | | | | | | | | | |
| SU 33 | Summe Einzahlungen investive Gebarung | | | | | | | 0,00 | 0,00 | 0,00 |
| SU 34 | Summe Auszahlungen investive Gebarung | | | | | | | 0,00 | 0,00 | 0,00 |
| SA2 | Saldo (2) Geldfluss aus der Investiven Gebarung (33 – 34) | | | | | | | 0,00 | 0,00 | 0,00 |
| SA3 | Saldo (3) Nettofinanzierungssaldo (Saldo 1 + Saldo 2) | | | | | | | 12 017,04 | 1 300,00 | 10 717,04 |
| Finanzierungstätigkeit | | | | | | | | | | |
| SU 35 | Summe Einzahlungen aus der Finanzierungstätigkeit | | | | | | | 0,00 | 0,00 | 0,00 |
| SU 36 | Summe Auszahlungen aus der Finanzierungstätigkeit | | | | | | | 0,00 | 0,00 | 0,00 |
| SA4 | Saldo (4) Geldfluss aus der Finanzierungstätigkeit (35 – 36) | | | | | | | 0,00 | 0,00 | 0,00 |
| SA5 | Saldo (5) Geldfluss aus der voranschlagswirksamen Gebarung (Saldo 3 + Saldo 4) | | | | | | | 12 017,04 | 1 300,00 | 10 717,04 |
| 925 | Ertragsanteile an gemeinschaftlichen Bundesabgaben | | | | | | | | | |
| 925000 | ERTRAGSANT.AN GEM.BUNDESABGABEN | | | | | | | | | |
| Operative Gebarung | | | | | | | | | | |
| 2/925000+859400 | ERTRAGSANTEILE N.ABGEST. BEV.SCHL. | 2112 | 3112 | 11 | 1 195 579,13 | 1 188 000,00 | 7 579,13 | 1 195 579,13 | 1 188 000,00 | 7 579,13 |
| SU 21 / 31 | Summe Erträge / Einzahlungen operative Gebarung | | | | 1 195 579,13 | 1 188 000,00 | 7 579,13 | 1 195 579,13 | 1 188 000,00 | 7 579,13 |
| SU 22 / 32 | Summe Aufwendungen / Auszahlungen operative Gebarung | | | | 0,00 | 0,00 | 0,00 | 0,00 | 0,00 | 0,00 |
| SA 0 / SA 1 | (0) Nettoergebnis (21 - 22) / (1) Geldfluss operative Gebarung (31 – 32) | | | | 1 195 579,13 | 1 188 000,00 | 7 579,13 | 1 195 579,13 | 1 188 000,00 | 7 579,13 |
| SU 23 | Summe Haushaltsrücklagen | | | | 0,00 | 0,00 | 0,00 | 0,00 | 0,00 | 0,00 |
| SA00 | Nettoergebnis nach Zuw./Entn. Haushaltsrücklagen (Saldo 0 +/- SU23) | | | | 1 195 579,13 | 1 188 000,00 | 7 579,13 | | | |
| Investive Gebarung | | | | | | | | | | |
| SU 33 | Summe Einzahlungen investive Gebarung | | | | | | | 0,00 | 0,00 | 0,00 |

| | | MVAG | MVAG | VCQU | Ergebnisrechnung | | | Finanzierungsrechnung | | |
|------------------------|--|------|------|------|------------------|------------|------------|-----------------------|--------------|------------|
| | | EH | FH | | RA 2024 | VA 2024 | RA - VA | RA 2024 | VA 2024 | RA - VA |
| SU 34 | Summe Auszahlungen investive Gebarung | | | | | | | 0,00 | 0,00 | 0,00 |
| SA2 | Saldo (2) Geldfluss aus der Investiven Gebarung (33 – 34) | | | | | | | 0,00 | 0,00 | 0,00 |
| SA3 | Saldo (3) Nettofinanzierungssaldo (Saldo 1 + Saldo 2) | | | | | | | 1 195 579,13 | 1 188 000,00 | 7 579,13 |
| Finanzierungstätigkeit | | | | | | | | | | |
| SU 35 | Summe Einzahlungen aus der Finanzierungstätigkeit | | | | | | | 0,00 | 0,00 | 0,00 |
| SU 36 | Summe Auszahlungen aus der Finanzierungstätigkeit | | | | | | | 0,00 | 0,00 | 0,00 |
| SA4 | Saldo (4) Geldfluss aus der Finanzierungstätigkeit (35 – 36) | | | | | | | 0,00 | 0,00 | 0,00 |
| SA5 | Saldo (5) Geldfluss aus der voranschlagswirksamen Gebarung (Saldo 3 + Saldo 4) | | | | | | | 1 195 579,13 | 1 188 000,00 | 7 579,13 |
| | | | | | | | | | | |
| 94 | Finanzzuweisungen und Zuschüsse | | | | | | | | | |
| 940 | Bedarfszuweisungen | | | | | | | | | |
| 940000 | Bedarfszuweisungen | | | | | | | | | |
| Operative Gebarung | | | | | | | | | | |
| 2/940000+861000 | Laufende Transferzahlungen von Ländern und Landesfonds | 2121 | 3121 | 15 | 74 903,33 | 71 600,00 | 3 303,33 | 74 903,33 | 71 600,00 | 3 303,33 |
| SU 21 / 31 | Summe Erträge / Einzahlungen operative Gebarung | | | | 74 903,33 | 71 600,00 | 3 303,33 | 74 903,33 | 71 600,00 | 3 303,33 |
| SU 22 / 32 | Summe Aufwendungen / Auszahlungen operative Gebarung | | | | 0,00 | 0,00 | 0,00 | 0,00 | 0,00 | 0,00 |
| SA 0 / SA 1 | (0) Nettoergebnis (21 - 22) / (1) Geldfluss operative Gebarung (31 – 32) | | | | 74 903,33 | 71 600,00 | 3 303,33 | 74 903,33 | 71 600,00 | 3 303,33 |
| SU 23 | Summe Haushaltsrücklagen | | | | 0,00 | 0,00 | 0,00 | 0,00 | 0,00 | 0,00 |
| SA00 | Nettoergebnis nach Zuw./Entn. Haushaltsrücklagen (Saldo 0 +/- SU23) | | | | 74 903,33 | 71 600,00 | 3 303,33 | | | |
| Investive Gebarung | | | | | | | | | | |
| SU 33 | Summe Einzahlungen investive Gebarung | | | | | | | 0,00 | 0,00 | 0,00 |
| SU 34 | Summe Auszahlungen investive Gebarung | | | | | | | 0,00 | 0,00 | 0,00 |
| SA2 | Saldo (2) Geldfluss aus der Investiven Gebarung (33 – 34) | | | | | | | 0,00 | 0,00 | 0,00 |
| SA3 | Saldo (3) Nettofinanzierungssaldo (Saldo 1 + Saldo 2) | | | | | | | 74 903,33 | 71 600,00 | 3 303,33 |
| Finanzierungstätigkeit | | | | | | | | | | |
| SU 35 | Summe Einzahlungen aus der Finanzierungstätigkeit | | | | | | | 0,00 | 0,00 | 0,00 |
| SU 36 | Summe Auszahlungen aus der Finanzierungstätigkeit | | | | | | | 0,00 | 0,00 | 0,00 |
| SA4 | Saldo (4) Geldfluss aus der Finanzierungstätigkeit (35 – 36) | | | | | | | 0,00 | 0,00 | 0,00 |
| SA5 | Saldo (5) Geldfluss aus der voranschlagswirksamen Gebarung (Saldo 3 + Saldo 4) | | | | | | | 74 903,33 | 71 600,00 | 3 303,33 |
| | | | | | | | | | | |
| 941 | Sonstige Finanzzuweisungen nach dem FAG | | | | | | | | | |
| 941000 | Sonstige Finanzzuweisungen nach dem FAG | | | | | | | | | |
| Operative Gebarung | | | | | | | | | | |
| 2/941000+860000 | FINANZZUWEISUNGEN D.BUNDES N.FAG 21 | 2121 | 3121 | 15 | 99 820,20 | 149 700,00 | -49 879,80 | 99 820,20 | 149 700,00 | -49 879,80 |
| SU 21 / 31 | Summe Erträge / Einzahlungen operative Gebarung | | | | 99 820,20 | 149 700,00 | -49 879,80 | 99 820,20 | 149 700,00 | -49 879,80 |

| | | MVAG | MVAG | VCQU | Ergebnisrechnung | | | Finanzierungsrechnung | | |
|------------------------|--|------|------|------|------------------|------------|------------|-----------------------|------------|------------|
| | | EH | FH | | RA 2024 | VA 2024 | RA - VA | RA 2024 | VA 2024 | RA - VA |
| SU 22 / 32 | Summe Aufwendungen / Auszahlungen operative Gebarung | | | | 0,00 | 0,00 | 0,00 | 0,00 | 0,00 | 0,00 |
| SA 0 / SA 1 | (0) Nettoergebnis (21 - 22) / (1) Geldfluss operative Gebarung (31 – 32) | | | | 99 820,20 | 149 700,00 | -49 879,80 | 99 820,20 | 149 700,00 | -49 879,80 |
| SU 23 | Summe Haushaltsrücklagen | | | | 0,00 | 0,00 | 0,00 | 0,00 | 0,00 | 0,00 |
| SA00 | Nettoergebnis nach Zuw./Entn. Haushaltsrücklagen (Saldo 0 +/- SU23) | | | | 99 820,20 | 149 700,00 | -49 879,80 | | | |
| Investive Gebarung | | | | | | | | | | |
| SU 33 | Summe Einzahlungen investive Gebarung | | | | | | | 0,00 | 0,00 | 0,00 |
| SU 34 | Summe Auszahlungen investive Gebarung | | | | | | | 0,00 | 0,00 | 0,00 |
| SA2 | Saldo (2) Geldfluss aus der Investiven Gebarung (33 – 34) | | | | | | | 0,00 | 0,00 | 0,00 |
| SA3 | Saldo (3) Nettofinanzierungssaldo (Saldo 1 + Saldo 2) | | | | | | | 99 820,20 | 149 700,00 | -49 879,80 |
| Finanzierungstätigkeit | | | | | | | | | | |
| SU 35 | Summe Einzahlungen aus der Finanzierungstätigkeit | | | | | | | 0,00 | 0,00 | 0,00 |
| SU 36 | Summe Auszahlungen aus der Finanzierungstätigkeit | | | | | | | 0,00 | 0,00 | 0,00 |
| SA4 | Saldo (4) Geldfluss aus der Finanzierungstätigkeit (35 – 36) | | | | | | | 0,00 | 0,00 | 0,00 |
| SA5 | Saldo (5) Geldfluss aus der voranschlagswirksamen Gebarung (Saldo 3 + Saldo 4) | | | | | | | 99 820,20 | 149 700,00 | -49 879,80 |
| 946 | Zuschüsse nach landesgesetzlichen Bestimmungen | | | | | | | | | |
| 946000 | ZUSCHÜSSE N.LDS.GESETZL.BESTIMMUNGEN | | | | | | | | | |
| Operative Gebarung | | | | | | | | | | |
| 2/946000+861000 | Transfers von Ländern, Landesfonds und Landeskammern | 2121 | 3121 | | 10 774,17 | | 10 774,17 | 10 774,17 | | 10 774,17 |
| SU 21 / 31 | Summe Erträge / Einzahlungen operative Gebarung | | | | 10 774,17 | 0,00 | 10 774,17 | 10 774,17 | 0,00 | 10 774,17 |
| SU 22 / 32 | Summe Aufwendungen / Auszahlungen operative Gebarung | | | | 0,00 | 0,00 | 0,00 | 0,00 | 0,00 | 0,00 |
| SA 0 / SA 1 | (0) Nettoergebnis (21 - 22) / (1) Geldfluss operative Gebarung (31 – 32) | | | | 10 774,17 | 0,00 | 10 774,17 | 10 774,17 | 0,00 | 10 774,17 |
| SU 23 | Summe Haushaltsrücklagen | | | | 0,00 | 0,00 | 0,00 | 0,00 | 0,00 | 0,00 |
| SA00 | Nettoergebnis nach Zuw./Entn. Haushaltsrücklagen (Saldo 0 +/- SU23) | | | | 10 774,17 | 0,00 | 10 774,17 | | | |
| Investive Gebarung | | | | | | | | | | |
| SU 33 | Summe Einzahlungen investive Gebarung | | | | | | | 0,00 | 0,00 | 0,00 |
| SU 34 | Summe Auszahlungen investive Gebarung | | | | | | | 0,00 | 0,00 | 0,00 |
| SA2 | Saldo (2) Geldfluss aus der Investiven Gebarung (33 – 34) | | | | | | | 0,00 | 0,00 | 0,00 |
| SA3 | Saldo (3) Nettofinanzierungssaldo (Saldo 1 + Saldo 2) | | | | | | | 10 774,17 | 0,00 | 10 774,17 |
| Finanzierungstätigkeit | | | | | | | | | | |
| SU 35 | Summe Einzahlungen aus der Finanzierungstätigkeit | | | | | | | 0,00 | 0,00 | 0,00 |
| SU 36 | Summe Auszahlungen aus der Finanzierungstätigkeit | | | | | | | 0,00 | 0,00 | 0,00 |
| SA4 | Saldo (4) Geldfluss aus der Finanzierungstätigkeit (35 – 36) | | | | | | | 0,00 | 0,00 | 0,00 |
| SA5 | Saldo (5) Geldfluss aus der voranschlagswirksamen Gebarung (Saldo 3 + Saldo 4) | | | | | | | 10 774,17 | 0,00 | 10 774,17 |

| | | MVAG | MVAG | VCQU | Ergebnisrechnung | | | Finanzierungsrechnung | | |
|-------------------------------|--|------|------|------|--------------------|----------------|--------------------|-----------------------|----------------|---------------|
| | | EH | FH | | RA 2024 | VA 2024 | RA - VA | RA 2024 | VA 2024 | RA - VA |
| 96 | Haftungen (soweit nicht aufteilbar) | | | | | | | | | |
| 961 | Provisionen und Rückerstattungen | | | | | | | | | |
| 961000 | Provisionen und Rückerstattungen | | | | | | | | | |
| Operative Gebarung | | | | | | | | | | |
| SU 21 / 31 | Summe Erträge / Einzahlungen operative Gebarung | | | | 0,00 | 0,00 | 0,00 | 0,00 | 0,00 | 0,00 |
| 1/961000-710000 | Umsatzsteuerrückzahlung Finanzamt | 2225 | 3225 | 24 | 476,06 | 500,00 | -23,94 | 476,06 | 500,00 | -23,94 |
| SU 22 / 32 | Summe Aufwendungen / Auszahlungen operative Gebarung | | | | 476,06 | 500,00 | -23,94 | 476,06 | 500,00 | -23,94 |
| SA 0 / SA 1 | (0) Nettoergebnis (21 - 22) / (1) Geldfluss operative Gebarung (31 - 32) | | | | -476,06 | -500,00 | 23,94 | -476,06 | -500,00 | 23,94 |
| SU 23 | Summe Haushaltsrücklagen | | | | 0,00 | 0,00 | 0,00 | 0,00 | 0,00 | 0,00 |
| SA00 | Nettoergebnis nach Zuw./Entn. Haushaltsrücklagen (Saldo 0 +/- SU23) | | | | -476,06 | -500,00 | 23,94 | | | |
| Investive Gebarung | | | | | | | | | | |
| SU 33 | Summe Einzahlungen investive Gebarung | | | | | | | 0,00 | 0,00 | 0,00 |
| SU 34 | Summe Auszahlungen investive Gebarung | | | | | | | 0,00 | 0,00 | 0,00 |
| SA2 | Saldo (2) Geldfluss aus der Investiven Gebarung (33 - 34) | | | | | | | 0,00 | 0,00 | 0,00 |
| SA3 | Saldo (3) Nettofinanzierungssaldo (Saldo 1 + Saldo 2) | | | | | | | -476,06 | -500,00 | 23,94 |
| Finanzierungstätigkeit | | | | | | | | | | |
| SU 35 | Summe Einzahlungen aus der Finanzierungstätigkeit | | | | | | | 0,00 | 0,00 | 0,00 |
| SU 36 | Summe Auszahlungen aus der Finanzierungstätigkeit | | | | | | | 0,00 | 0,00 | 0,00 |
| SA4 | Saldo (4) Geldfluss aus der Finanzierungstätigkeit (35 - 36) | | | | | | | 0,00 | 0,00 | 0,00 |
| SA5 | Saldo (5) Geldfluss aus der voranschlagswirksamen Gebarung (Saldo 3 + Saldo 4) | | | | | | | -476,06 | -500,00 | 23,94 |
| 99 | Jahresergebnis, Übergabe und Übernahme des Jahresergebnisses, Abwicklung der Vorjahre | | | | | | | | | |
| 990 | Überschüsse und Abgänge (soweit nicht zugeordnet) | | | | | | | | | |
| 990000 | Überschüsse und Abgänge (soweit nicht zugeordnet) | | | | | | | | | |
| Operative Gebarung | | | | | | | | | | |
| SU 21 / 31 | Summe Erträge / Einzahlungen operative Gebarung | | | | 0,00 | 0,00 | 0,00 | 0,00 | 0,00 | 0,00 |
| SU 22 / 32 | Summe Aufwendungen / Auszahlungen operative Gebarung | | | | 0,00 | 0,00 | 0,00 | 0,00 | 0,00 | 0,00 |
| SA 0 / SA 1 | (0) Nettoergebnis (21 - 22) / (1) Geldfluss operative Gebarung (31 - 32) | | | | 0,00 | 0,00 | 0,00 | 0,00 | 0,00 | 0,00 |
| 2/990000+895077 | Entnahmen von Haushaltspotenzialrücklage | 2301 | | 2 | 2 244,50 | | 2 244,50 | | | |
| 1/990000-795077 | Zuweisung an Haushaltspotenzialrücklage | 2401 | | | 163 176,57 | | 163 176,57 | | | |
| SU 23 | Summe Haushaltsrücklagen | | | | -160 932,07 | 0,00 | -160 932,07 | 0,00 | 0,00 | 0,00 |
| SA00 | Nettoergebnis nach Zuw./Entn. Haushaltsrücklagen (Saldo 0 +/- SU23) | | | | -160 932,07 | 0,00 | -160 932,07 | | | |
| Investive Gebarung | | | | | | | | | | |
| SU 33 | Summe Einzahlungen investive Gebarung | | | | | | | 0,00 | 0,00 | 0,00 |

| | | MVAG | MVAG | VCQU | Ergebnisrechnung | | | Finanzierungsrechnung | | |
|------------------------|---|------|------|------|------------------|---------|---------|-----------------------|---------|---------|
| | | EH | FH | | RA 2024 | VA 2024 | RA - VA | RA 2024 | VA 2024 | RA - VA |
| SU 34 | Summe Auszahlungen investive Gebarung | | | | | | | 0,00 | 0,00 | 0,00 |
| SA2 | Saldo (2) Geldfluss aus der Investiven Gebarung (33 – 34) | | | | | | | 0,00 | 0,00 | 0,00 |
| SA3 | Saldo (3) Nettofinanzierungssaldo (Saldo 1 + Saldo 2) | | | | | | | 0,00 | 0,00 | 0,00 |
| Finanzierungstätigkeit | | | | | | | | | | |
| SU 35 | Summe Einzahlungen aus der Finanzierungstätigkeit | | | | | | | 0,00 | 0,00 | 0,00 |
| SU 36 | Summe Auszahlungen aus der Finanzierungstätigkeit | | | | | | | 0,00 | 0,00 | 0,00 |
| SA4 | Saldo (4) Geldfluss aus der Finanzierungstätigkeit (35 – 36) | | | | | | | 0,00 | 0,00 | 0,00 |
| SA5 | Saldo (5) Geldfluss aus der voranschlagswirksamen Gebarung (Saldo 3 + Saldo 4) | | | | | | | 0,00 | 0,00 | 0,00 |
| 991 | Rückersetzte, nicht absetzbare Einnahmen und Ausgaben (soweit nicht aufteilbar) | | | | | | | | | |
| 991000 | RÜCKERSATZ NICHT ABSETZB.EINN.U.AUSG. | | | | | | | | | |
| Operative Gebarung | | | | | | | | | | |
| 2/991000+828000 | Rückersätze von Ausgaben | 2116 | 3116 | 18 | | 500,00 | -500,00 | | 500,00 | -500,00 |
| SU 21 / 31 | Summe Erträge / Einzahlungen operative Gebarung | | | | 0,00 | 500,00 | -500,00 | 0,00 | 500,00 | -500,00 |
| SU 22 / 32 | Summe Aufwendungen / Auszahlungen operative Gebarung | | | | 0,00 | 0,00 | 0,00 | 0,00 | 0,00 | 0,00 |
| SA 0 / SA 1 | (0) Nettoergebnis (21 - 22) / (1) Geldfluss operative Gebarung (31 – 32) | | | | 0,00 | 500,00 | -500,00 | 0,00 | 500,00 | -500,00 |
| SU 23 | Summe Haushaltsrücklagen | | | | 0,00 | 0,00 | 0,00 | 0,00 | 0,00 | 0,00 |
| SA00 | Nettoergebnis nach Zuw./Entn. Haushaltsrücklagen (Saldo 0 +/- SU23) | | | | 0,00 | 500,00 | -500,00 | | | |
| Investive Gebarung | | | | | | | | | | |
| SU 33 | Summe Einzahlungen investive Gebarung | | | | | | | 0,00 | 0,00 | 0,00 |
| SU 34 | Summe Auszahlungen investive Gebarung | | | | | | | 0,00 | 0,00 | 0,00 |
| SA2 | Saldo (2) Geldfluss aus der Investiven Gebarung (33 – 34) | | | | | | | 0,00 | 0,00 | 0,00 |
| SA3 | Saldo (3) Nettofinanzierungssaldo (Saldo 1 + Saldo 2) | | | | | | | 0,00 | 500,00 | -500,00 |
| Finanzierungstätigkeit | | | | | | | | | | |
| SU 35 | Summe Einzahlungen aus der Finanzierungstätigkeit | | | | | | | 0,00 | 0,00 | 0,00 |
| SU 36 | Summe Auszahlungen aus der Finanzierungstätigkeit | | | | | | | 0,00 | 0,00 | 0,00 |
| SA4 | Saldo (4) Geldfluss aus der Finanzierungstätigkeit (35 – 36) | | | | | | | 0,00 | 0,00 | 0,00 |
| SA5 | Saldo (5) Geldfluss aus der voranschlagswirksamen Gebarung (Saldo 3 + Saldo 4) | | | | | | | 0,00 | 500,00 | -500,00 |
| 992 | Abgänge an Kassenausgaberesten und Ausfälle an Kasseneinnahmeresten (soweit nicht aufteilbar) | | | | | | | | | |
| 992000 | AUSFÄLLE VON KASSENRESTEN | | | | | | | | | |
| Operative Gebarung | | | | | | | | | | |
| SU 21 / 31 | Summe Erträge / Einzahlungen operative Gebarung | | | | 0,00 | 0,00 | 0,00 | 0,00 | 0,00 | 0,00 |
| 1/992000-691000 | Schadensfälle | 2225 | 3225 | 24 | | 200,00 | -200,00 | | 200,00 | -200,00 |
| SU 22 / 32 | Summe Aufwendungen / Auszahlungen operative Gebarung | | | | 0,00 | 200,00 | -200,00 | 0,00 | 200,00 | -200,00 |
| SA 0 / SA 1 | (0) Nettoergebnis (21 - 22) / (1) Geldfluss operative Gebarung (31 – 32) | | | | 0,00 | -200,00 | 200,00 | 0,00 | -200,00 | 200,00 |
| SU 23 | Summe Haushaltsrücklagen | | | | 0,00 | 0,00 | 0,00 | 0,00 | 0,00 | 0,00 |
| SA00 | Nettoergebnis nach Zuw./Entn. Haushaltsrücklagen (Saldo 0 +/- SU23) | | | | 0,00 | -200,00 | 200,00 | | | |

| | | MVAG | MVAG | VCQU | Ergebnisrechnung | | | Finanzierungsrechnung | | |
|-------------------------------|--|------|------|------|------------------|---------|---------|-----------------------|---------|---------|
| | | EH | FH | | RA 2024 | VA 2024 | RA - VA | RA 2024 | VA 2024 | RA - VA |
| Investive Gebarung | | | | | | | | | | |
| SU 33 | Summe Einzahlungen investive Gebarung | | | | | | | 0,00 | 0,00 | 0,00 |
| SU 34 | Summe Auszahlungen investive Gebarung | | | | | | | 0,00 | 0,00 | 0,00 |
| SA2 | Saldo (2) Geldfluss aus der Investiven Gebarung (33 – 34) | | | | | | | 0,00 | 0,00 | 0,00 |
| SA3 | Saldo (3) Nettofinanzierungssaldo (Saldo 1 + Saldo 2) | | | | | | | 0,00 | -200,00 | 200,00 |
| Finanzierungstätigkeit | | | | | | | | | | |
| SU 35 | Summe Einzahlungen aus der Finanzierungstätigkeit | | | | | | | 0,00 | 0,00 | 0,00 |
| SU 36 | Summe Auszahlungen aus der Finanzierungstätigkeit | | | | | | | 0,00 | 0,00 | 0,00 |
| SA4 | Saldo (4) Geldfluss aus der Finanzierungstätigkeit (35 – 36) | | | | | | | 0,00 | 0,00 | 0,00 |
| SA5 | Saldo (5) Geldfluss aus der voranschlagswirksamen Gebarung (Saldo 3 + Saldo 4) | | | | | | | 0,00 | -200,00 | 200,00 |

Nachweis der Investitionstätigkeit

| Vorhaben | Vorhabensbezeichnung | | RA 2024 | VA 2024 | RA - VA | RA Vorjahre | RA Gesamt |
|--------------------------------------|---|--|-------------------|-------------------|------------------|-------------------|---------------------|
| Konto | Bezeichnung | | | | | | |
| 1000002 | Straßenbau, Beleuchtung u. Straßengeräte (1994 bis 2099) | | | | | | |
| | Auszahlungen - Investitionen - Mittelverwendung | | 135 269,80 | 128 000,00 | 7 269,80 | 921 009,54 | 1 056 279,34 |
| | Anschaffungs- oder Herstellungskosten | | 135 269,80 | 128 000,00 | 7 269,80 | 921 009,54 | 1 056 279,34 |
| 5/612000-002000 | STRASSENBAU STRASSENBAU, BELEUCHTUNG | | 135 269,80 | 128 000,00 | 7 269,80 | 541 815,08 | 677 084,88 |
| 5/612000-010000 | Gebäude und Bauten Buswartehäuschen | | | | | 20 378,49 | 20 378,49 |
| 5/612000-794001 | Zuweisung an zweckgebundene Haushaltsrücklagen | | | | | 358 815,97 | 358 815,97 |
| | Einzahlungen - Finanzierung - Mittelaufbringung | | 194 570,00 | 190 000,00 | 4 570,00 | 921 009,54 | 1 115 579,54 |
| | Mittel aus Geldfluss aus der operativen Gebarung | | 0,00 | 0,00 | 0,00 | 0,00 | 0,00 |
| | Bedarfszuweisungen/KTZ | | 194 570,00 | 190 000,00 | 4 570,00 | 660 000,00 | 854 570,00 |
| 6/612000+301000 | Kapitaltransfers von Ländern, Landesfonds und Landeskammern | | 4 570,00 | | 4 570,00 | | 4 570,00 |
| 6/612000+871000 | BEDARFSZUWEISUNG STRASSENBAU, BELEUCHTUNG | | 190 000,00 | 190 000,00 | | 660 000,00 | 850 000,00 |
| | Haushaltsrücklagen/Zahlungsmittelreserven | | 0,00 | 0,00 | 0,00 | 261 009,54 | 261 009,54 |
| 6/612000+894001 | Entnahmen von zweckgebundenen Haushaltsrücklagen | | | | | 261 009,54 | 261 009,54 |
| | Sonstige Kapitaltransfers und Subventionen | | 0,00 | 0,00 | 0,00 | 0,00 | 0,00 |
| | Darlehen/Innere Darlehen | | 0,00 | 0,00 | 0,00 | 0,00 | 0,00 |
| | Finanzierungsleasing | | 0,00 | 0,00 | 0,00 | 0,00 | 0,00 |
| | Veräußerung langfristiges Vermögen und sonstiges | | 0,00 | 0,00 | 0,00 | 0,00 | 0,00 |
| Finanzierungsergebnis 1000002 | | | 59 300,20 | 62 000,00 | -2 699,80 | 0,00 | 59 300,20 |
| offene Verbindlichkeiten | | | 0,00 | | | | |
| offene Forderungen | | | 0,00 | | | | |

| Vorhaben | | Vorhabensbezeichnung | | RA 2024 | VA 2024 | RA - VA | RA Vorjahre | RA Gesamt |
|--|---|----------------------|--|-----------|-----------|---------|-------------|-----------|
| Konto | Bezeichnung | | | | | | | |
| 1000005 | Güterwege (2000 bis 2099) | | | | | | | |
| Auszahlungen - Investitionen - Mittelverwendung | | | | 18 433,27 | 18 000,00 | 433,27 | 66 900,14 | 85 333,41 |
| Anschaffungs- oder Herstellungskosten | | | | 18 433,27 | 18 000,00 | 433,27 | 66 900,14 | 85 333,41 |
| 5/710000-002000 | Güterwege | | | 18 433,27 | 18 000,00 | 433,27 | 66 900,14 | 85 333,41 |
| Einzahlungen - Finanzierung - Mittelaufbringung | | | | 18 433,27 | 18 000,00 | 433,27 | 66 900,14 | 85 333,41 |
| Mittel aus Geldfluss aus der operativen Gebarung | | | | 0,00 | 0,00 | 0,00 | 0,00 | 0,00 |
| Bedarfszuweisungen/KTZ | | | | 9 000,00 | 9 000,00 | 0,00 | 27 647,78 | 36 647,78 |
| 6/710000+301000 | Kapitaltransfers von Ländern, Landesfonds und Landeskammern | | | 4 500,00 | 4 500,00 | | 14 547,78 | 19 047,78 |
| 6/710000+871000 | Bedarfszuweisungen Bund/Land | | | 4 500,00 | 4 500,00 | | 13 100,00 | 17 600,00 |
| Haushaltsrücklagen/Zahlungsmittelreserven | | | | 9 433,27 | 9 000,00 | 433,27 | 39 252,36 | 48 685,63 |
| 6/710000+895001 | Entnahmen von allgemeinen Haushaltsrücklagen | | | 9 433,27 | 9 000,00 | 433,27 | 39 252,36 | 48 685,63 |
| Sonstige Kapitaltransfers und Subventionen | | | | 0,00 | 0,00 | 0,00 | 0,00 | 0,00 |
| Darlehen/Innere Darlehen | | | | 0,00 | 0,00 | 0,00 | 0,00 | 0,00 |
| Finanzierungsleasing | | | | 0,00 | 0,00 | 0,00 | 0,00 | 0,00 |
| Veräußerung langfristiges Vermögen und sonstiges | | | | 0,00 | 0,00 | 0,00 | 0,00 | 0,00 |
| Finanzierungsergebnis 1000005 | | | | 0,00 | 0,00 | 0,00 | 0,00 | 0,00 |
| offene Verbindlichkeiten | | | | 0,00 | | | | |
| offene Forderungen | | | | 0,00 | | | | |

| Vorhaben | Vorhabensbezeichnung | | RA 2024 | VA 2024 | RA - VA | RA Vorjahre | RA Gesamt |
|--------------------------------------|---|--|------------------|------------------|-----------------|------------------|-------------------|
| Konto | Bezeichnung | | | | | | |
| 1000006 | SPIELPLATZ - Pumptrack (2022 bis 2099) | | | | | | |
| | Auszahlungen - Investitionen - Mittelverwendung | | 41 266,10 | 39 000,00 | 2 266,10 | 57 476,21 | 98 742,31 |
| | Anschaffungs- oder Herstellungskosten | | 41 266,10 | 39 000,00 | 2 266,10 | 57 476,21 | 98 742,31 |
| | 5/815000-050000 Spielgeräte | | 41 266,10 | 39 000,00 | 2 266,10 | 37 476,21 | 78 742,31 |
| | 5/815000-795001 Zuweisung an allgemeine Haushaltsrücklagen | | | | | 20 000,00 | 20 000,00 |
| | Einzahlungen - Finanzierung - Mittelaufbringung | | 41 266,10 | 39 000,00 | 2 266,10 | 70 000,00 | 111 266,10 |
| | Mittel aus Geldfluss aus der operativen Gebarung | | 0,00 | 0,00 | 0,00 | 0,00 | 0,00 |
| | Bedarfszuweisungen/KTZ | | 30 000,00 | 30 000,00 | 0,00 | 50 000,00 | 80 000,00 |
| | 6/815000+871000 Kapitaltransfers aus Gemeinde-Bedarfszuweisungsmittel | | 30 000,00 | 30 000,00 | | 50 000,00 | 80 000,00 |
| | Haushaltsrücklagen/Zahlungsmittelreserven | | 11 266,10 | 9 000,00 | 2 266,10 | 20 000,00 | 31 266,10 |
| | 6/815000+895001 Entnahmen von allgemeinen Haushaltsrücklagen | | 11 266,10 | 9 000,00 | 2 266,10 | 20 000,00 | 31 266,10 |
| | Sonstige Kapitaltransfers und Subventionen | | 0,00 | 0,00 | 0,00 | 0,00 | 0,00 |
| | Darlehen/Innere Darlehen | | 0,00 | 0,00 | 0,00 | 0,00 | 0,00 |
| | Finanzierungsleasing | | 0,00 | 0,00 | 0,00 | 0,00 | 0,00 |
| | Veräußerung langfristiges Vermögen und sonstiges | | 0,00 | 0,00 | 0,00 | 0,00 | 0,00 |
| Finanzierungsergebnis 1000006 | | | 0,00 | 0,00 | 0,00 | 12 523,79 | 12 523,79 |
| offene Verbindlichkeiten | | | 0,00 | | | | |
| offene Forderungen | | | 0,00 | | | | |

| Vorhaben | Vorhabensbezeichnung | | RA 2024 | VA 2024 | RA - VA | RA Vorjahre | RA Gesamt |
|--------------------------------------|---|--|-------------|-------------------|--------------------|-------------|-------------|
| Konto | Bezeichnung | | | | | | |
| 1000007 | NÖ Hauptradroute (2024 bis 2024) | | | | | | |
| | Auszahlungen - Investitionen - Mittelverwendung | | 0,00 | 100 000,00 | -100 000,00 | 0,00 | 0,00 |
| | Anschaffungs- oder Herstellungskosten | | 0,00 | 100 000,00 | -100 000,00 | 0,00 | 0,00 |
| | 5/616000-002000 Radwege | | | 100 000,00 | -100 000,00 | | |
| | Einzahlungen - Finanzierung - Mittelaufbringung | | 0,00 | 100 000,00 | -100 000,00 | 0,00 | 0,00 |
| | Mittel aus Geldfluss aus der operativen Gebarung | | 0,00 | 0,00 | 0,00 | 0,00 | 0,00 |
| | Bedarfszuweisungen/KTZ | | 0,00 | 70 000,00 | -70 000,00 | 0,00 | 0,00 |
| | 6/616000+301000 Kapitaltransfers von Ländern, Landesfonds und Landeskammern | | | 70 000,00 | -70 000,00 | | |
| | Haushaltsrücklagen/Zahlungsmittelreserven | | 0,00 | 30 000,00 | -30 000,00 | 0,00 | 0,00 |
| | 6/616000+895001 Entnahmen von allgemeinen Haushaltsrücklagen | | | 30 000,00 | -30 000,00 | | |
| | Sonstige Kapitaltransfers und Subventionen | | 0,00 | 0,00 | 0,00 | 0,00 | 0,00 |
| | Darlehen/Innere Darlehen | | 0,00 | 0,00 | 0,00 | 0,00 | 0,00 |
| | Finanzierungsleasing | | 0,00 | 0,00 | 0,00 | 0,00 | 0,00 |
| | Veräußerung langfristiges Vermögen und sonstiges | | 0,00 | 0,00 | 0,00 | 0,00 | 0,00 |
| Finanzierungsergebnis 1000007 | | | 0,00 | 0,00 | 0,00 | 0,00 | 0,00 |
| | offene Verbindlichkeiten | | 0,00 | | | | |
| | offene Forderungen | | 0,00 | | | | |

| Vorhaben | Vorhabensbezeichnung | | RA 2024 | VA 2024 | RA - VA | RA Vorjahre | RA Gesamt |
|--------------------------------------|---|--|-------------|-------------|-------------|------------------|------------------|
| Konto | Bezeichnung | | | | | | |
| 1000008 | Amtsgebäude Renovierung (2019 bis 2099) | | | | | | |
| | Auszahlungen - Investitionen - Mittelverwendung | | 0,00 | 0,00 | 0,00 | 80 000,00 | 80 000,00 |
| | Anschaffungs- oder Herstellungskosten | | 0,00 | 0,00 | 0,00 | 80 000,00 | 80 000,00 |
| | 5/029100-795001 | Zuweisung an allgemeine Haushaltsrücklagen | | | | 80 000,00 | 80 000,00 |
| | Einzahlungen - Finanzierung - Mittelaufbringung | | 0,00 | 0,00 | 0,00 | 80 000,00 | 80 000,00 |
| | Mittel aus Geldfluss aus der operativen Gebarung | | 0,00 | 0,00 | 0,00 | 0,00 | 0,00 |
| | Bedarfszuweisungen/KTZ | | 0,00 | 0,00 | 0,00 | 80 000,00 | 80 000,00 |
| | 6/029100+871000 | BEDARFSZUWEISUNGEN RENOVIERUNG | | | | 80 000,00 | 80 000,00 |
| | Haushaltsrücklagen/Zahlungsmittelreserven | | 0,00 | 0,00 | 0,00 | 0,00 | 0,00 |
| | Sonstige Kapitaltransfers und Subventionen | | 0,00 | 0,00 | 0,00 | 0,00 | 0,00 |
| | Darlehen/Innere Darlehen | | 0,00 | 0,00 | 0,00 | 0,00 | 0,00 |
| | Finanzierungsleasing | | 0,00 | 0,00 | 0,00 | 0,00 | 0,00 |
| | Veräußerung langfristiges Vermögen und sonstiges | | 0,00 | 0,00 | 0,00 | 0,00 | 0,00 |
| Finanzierungsergebnis 1000008 | | | 0,00 | 0,00 | 0,00 | 0,00 | 0,00 |
| offene Verbindlichkeiten | | | 0,00 | | | | |
| offene Forderungen | | | 0,00 | | | | |

| Vorhaben | Vorhabensbezeichnung | | RA 2024 | VA 2024 | RA - VA | RA Vorjahre | RA Gesamt |
|-------------------------------|--|--|-----------|-----------|-----------|-------------|-----------|
| | Konto | Bezeichnung | | | | | |
| 1000009 | Geräte Bauhof (2024 bis 2026) | | | | | | |
| | Auszahlungen - Investitionen - Mittelverwendung | | 38 397,61 | 40 000,00 | -1 602,39 | 0,00 | 38 397,61 |
| | Anschaffungs- oder Herstellungskosten | | 38 397,61 | 40 000,00 | -1 602,39 | 0,00 | 38 397,61 |
| | 5/820000-020000 | Maschinen und maschinelle Anlagen | 38 397,61 | 40 000,00 | -1 602,39 | | 38 397,61 |
| | Einzahlungen - Finanzierung - Mittelaufbringung | | 38 397,61 | 40 000,00 | -1 602,39 | 0,00 | 38 397,61 |
| | Mittel aus Geldfluss aus der operativen Gebarung | | 3 333,33 | 0,00 | 3 333,33 | 0,00 | 3 333,33 |
| | 6/820000+020000 | Maschinen und maschinelle Anlagen | 3 333,33 | | 3 333,33 | | 3 333,33 |
| | Bedarfszuweisungen/KTZ | | 0,00 | 0,00 | 0,00 | 0,00 | 0,00 |
| | Haushaltsrücklagen/Zahlungsmittelreserven | | 35 064,28 | 40 000,00 | -4 935,72 | 0,00 | 35 064,28 |
| | 6/820000+895001 | Entnahmen von allgemeinen Haushaltsrücklagen | 35 064,28 | 40 000,00 | -4 935,72 | | 35 064,28 |
| | Sonstige Kapitaltransfers und Subventionen | | 0,00 | 0,00 | 0,00 | 0,00 | 0,00 |
| | Darlehen/Innere Darlehen | | 0,00 | 0,00 | 0,00 | 0,00 | 0,00 |
| | Finanzierungsleasing | | 0,00 | 0,00 | 0,00 | 0,00 | 0,00 |
| | Veräußerung langfristiges Vermögen und sonstiges | | 0,00 | 0,00 | 0,00 | 0,00 | 0,00 |
| Finanzierungsergebnis 1000009 | | | 0,00 | 0,00 | 0,00 | 0,00 | 0,00 |
| offene Verbindlichkeiten | | | 0,00 | | | | |
| offene Forderungen | | | 0,00 | | | | |

| Vorhaben | Vorhabensbezeichnung | | RA 2024 | VA 2024 | RA - VA | RA Vorjahre | RA Gesamt |
|--------------------------------------|---|--|-------------|-------------|-------------|------------------|------------------|
| Konto | Bezeichnung | | | | | | |
| 1000010 | BAUHOF HARINGSEE (2010 bis 2099) | | | | | | |
| | Auszahlungen - Investitionen - Mittelverwendung | | 0,00 | 0,00 | 0,00 | 50 000,00 | 50 000,00 |
| | Anschaffungs- oder Herstellungskosten | | 0,00 | 0,00 | 0,00 | 50 000,00 | 50 000,00 |
| | 5/029200-795001 | Zuweisung an allgemeine Haushaltsrücklagen | | | | 50 000,00 | 50 000,00 |
| | Einzahlungen - Finanzierung - Mittelaufbringung | | 0,00 | 0,00 | 0,00 | 50 000,00 | 50 000,00 |
| | Mittel aus Geldfluss aus der operativen Gebarung | | 0,00 | 0,00 | 0,00 | 0,00 | 0,00 |
| | Bedarfszuweisungen/KTZ | | 0,00 | 0,00 | 0,00 | 50 000,00 | 50 000,00 |
| | 6/029200+871000 | Bedarfszuweisungen | | | | 50 000,00 | 50 000,00 |
| | Haushaltsrücklagen/Zahlungsmittelreserven | | 0,00 | 0,00 | 0,00 | 0,00 | 0,00 |
| | Sonstige Kapitaltransfers und Subventionen | | 0,00 | 0,00 | 0,00 | 0,00 | 0,00 |
| | Darlehen/Innere Darlehen | | 0,00 | 0,00 | 0,00 | 0,00 | 0,00 |
| | Finanzierungsleasing | | 0,00 | 0,00 | 0,00 | 0,00 | 0,00 |
| | Veräußerung langfristiges Vermögen und sonstiges | | 0,00 | 0,00 | 0,00 | 0,00 | 0,00 |
| Finanzierungsergebnis 1000010 | | | 0,00 | 0,00 | 0,00 | 0,00 | 0,00 |
| offene Verbindlichkeiten | | | 0,00 | | | | |
| offene Forderungen | | | 0,00 | | | | |

| Vorhaben | Vorhabensbezeichnung | | RA 2024 | VA 2024 | RA - VA | RA Vorjahre | RA Gesamt |
|--------------------------------------|---|---|-------------------|------------------|-------------------|------------------|------------------|
| Konto | Bezeichnung | | | | | | |
| 1000012 | Freiwillige Feuerwehr (2022 bis 2099) | | | | | | |
| | Auszahlungen - Investitionen - Mittelverwendung | | 56 387,42 | 40 000,00 | 16 387,42 | 41 934,58 | 98 322,00 |
| | Anschaffungs- oder Herstellungskosten | | 56 387,42 | 40 000,00 | 16 387,42 | 41 934,58 | 98 322,00 |
| | 5/163000-042000 | Amts-, Betriebs- und Geschäftsausstattung | 56 387,42 | 40 000,00 | 16 387,42 | 36 685,34 | 93 072,76 |
| | 5/163000-795001 | Zuweisung an allgemeine Haushaltsrücklagen | | | | 5 249,24 | 5 249,24 |
| | Einzahlungen - Finanzierung - Mittelaufbringung | | 46 263,30 | 40 000,00 | 6 263,30 | 52 185,34 | 98 448,64 |
| | Mittel aus Geldfluss aus der operativen Gebarung | | 0,00 | 0,00 | 0,00 | 1 332,24 | 1 332,24 |
| | 6/163000+829000 | Sonstige Erträge | | | | 1 332,24 | 1 332,24 |
| | Bedarfszuweisungen/KTZ | | 44 152,16 | 30 000,00 | 14 152,16 | 40 000,00 | 84 152,16 |
| | 6/163000+301000 | Kapitaltransfers von Landesfeuerwehrverband | 14 152,16 | | 14 152,16 | | 14 152,16 |
| | 6/163000+871000 | BEDARFSZUWEISUNGEN | 30 000,00 | 30 000,00 | | 40 000,00 | 70 000,00 |
| | Haushaltsrücklagen/Zahlungsmittelreserven | | 0,00 | 10 000,00 | -10 000,00 | 10 853,10 | 10 853,10 |
| | 6/163000+895001 | Entnahmen von allgemeinen Haushaltsrücklagen | | 10 000,00 | -10 000,00 | 10 853,10 | 10 853,10 |
| | Sonstige Kapitaltransfers und Subventionen | | 2 111,14 | 0,00 | 2 111,14 | 0,00 | 2 111,14 |
| | 6/163000+307000 | Kapitaltransfers von privaten Haushalten und privaten Organisationen ohne Erwerbszweck und andere | 2 111,14 | | 2 111,14 | | 2 111,14 |
| | Darlehen/Innere Darlehen | | 0,00 | 0,00 | 0,00 | 0,00 | 0,00 |
| | Finanzierungsleasing | | 0,00 | 0,00 | 0,00 | 0,00 | 0,00 |
| | Veräußerung langfristiges Vermögen und sonstiges | | 0,00 | 0,00 | 0,00 | 0,00 | 0,00 |
| Finanzierungsergebnis 1000012 | | | -10 124,12 | 0,00 | -10 124,12 | 10 250,76 | 126,64 |
| | offene Verbindlichkeiten | | 0,00 | | | | |
| | offene Forderungen | | 0,00 | | | | |

| Vorhaben | Vorhabensbezeichnung | | RA 2024 | VA 2024 | RA - VA | RA Vorjahre | RA Gesamt |
|--------------------------------------|---|--|-------------------|------------------|-------------------|-------------|-------------------|
| Konto | Bezeichnung | | | | | | |
| 1000017 | VOLKSSCHULE HARINGSEE Photovoltaikanl. und Stromspeicher (2023 bis 2024) | | | | | | |
| | Auszahlungen - Investitionen - Mittelverwendung | | 74 764,13 | 63 000,00 | 11 764,13 | 0,00 | 74 764,13 |
| | Anschaffungs- oder Herstellungskosten | | 74 764,13 | 63 000,00 | 11 764,13 | 0,00 | 74 764,13 |
| 5/211000-050000 | Sonderanlagen Photovoltaik u. Stromspeicher | | 50 928,27 | 63 000,00 | -12 071,73 | | 50 928,27 |
| 5/211000-795001 | Zuweisungen an allgemeine Haushaltsrücklagen | | 23 835,86 | | 23 835,86 | | 23 835,86 |
| | Einzahlungen - Finanzierung - Mittelaufbringung | | 49 300,00 | 63 000,00 | -13 700,00 | 0,00 | 49 300,00 |
| | Mittel aus Geldfluss aus der operativen Gebarung | | 0,00 | 0,00 | 0,00 | 0,00 | 0,00 |
| | Bedarfszuweisungen/KTZ | | 17 800,00 | 0,00 | 17 800,00 | 0,00 | 17 800,00 |
| 6/211000+301000 | Kapitaltransfers von Ländern, Landesfonds und Landeskammern | | 17 800,00 | | 17 800,00 | | 17 800,00 |
| | Haushaltsrücklagen/Zahlungsmittelreserven | | 31 500,00 | 31 500,00 | 0,00 | 0,00 | 31 500,00 |
| 6/211000+895001 | Entnahmen von allgemeinen Haushaltsrücklagen | | 31 500,00 | 31 500,00 | | | 31 500,00 |
| | Sonstige Kapitaltransfers und Subventionen | | 0,00 | 31 500,00 | -31 500,00 | 0,00 | 0,00 |
| 6/211000+300000 | Kapitaltransfers von Bund, Bundesfonds und Bundeskammern KIG Förderung | | | 31 500,00 | -31 500,00 | | |
| | Darlehen/Innere Darlehen | | 0,00 | 0,00 | 0,00 | 0,00 | 0,00 |
| | Finanzierungsleasing | | 0,00 | 0,00 | 0,00 | 0,00 | 0,00 |
| | Veräußerung langfristiges Vermögen und sonstiges | | 0,00 | 0,00 | 0,00 | 0,00 | 0,00 |
| Finanzierungsergebnis 1000017 | | | -25 464,13 | 0,00 | -25 464,13 | 0,00 | -25 464,13 |
| | offene Verbindlichkeiten | | 0,00 | | | | |
| | offene Forderungen | | 0,00 | | | | |

| Vorhaben | Vorhabensbezeichnung | | RA 2024 | VA 2024 | RA - VA | RA Vorjahre | RA Gesamt |
|--------------------------------------|---|--|-------------------|-------------------|-------------------|-------------|-------------------|
| Konto | Bezeichnung | | | | | | |
| 1000019 | Rübenplatz Ankauf (2023 bis 2024) | | | | | | |
| | Auszahlungen - Investitionen - Mittelverwendung | | 125 742,40 | 170 000,00 | -44 257,60 | 0,00 | 125 742,40 |
| | Anschaffungs- oder Herstellungskosten | | 125 742,40 | 170 000,00 | -44 257,60 | 0,00 | 125 742,40 |
| 5/840000-001000 | Unbebaute Grundstücke | | 125 742,40 | 170 000,00 | -44 257,60 | | 125 742,40 |
| | Einzahlungen - Finanzierung - Mittelaufbringung | | 125 742,40 | 170 000,00 | -44 257,60 | 0,00 | 125 742,40 |
| | Mittel aus Geldfluss aus der operativen Gebarung | | 0,00 | 0,00 | 0,00 | 0,00 | 0,00 |
| | Bedarfszuweisungen/KTZ | | 0,00 | 0,00 | 0,00 | 0,00 | 0,00 |
| | Haushaltsrücklagen/Zahlungsmittelreserven | | 125 742,40 | 170 000,00 | -44 257,60 | 0,00 | 125 742,40 |
| 6/840000+895001 | Entnahmen von allgemeinen Haushaltsrücklagen | | 125 742,40 | 170 000,00 | -44 257,60 | | 125 742,40 |
| | Sonstige Kapitaltransfers und Subventionen | | 0,00 | 0,00 | 0,00 | 0,00 | 0,00 |
| | Darlehen/Innere Darlehen | | 0,00 | 0,00 | 0,00 | 0,00 | 0,00 |
| | Finanzierungsleasing | | 0,00 | 0,00 | 0,00 | 0,00 | 0,00 |
| | Veräußerung langfristiges Vermögen und sonstiges | | 0,00 | 0,00 | 0,00 | 0,00 | 0,00 |
| Finanzierungsergebnis 1000019 | | | 0,00 | 0,00 | 0,00 | 0,00 | 0,00 |
| offene Verbindlichkeiten | | | 0,00 | | | | |
| offene Forderungen | | | 0,00 | | | | |

| Vorhaben | Vorhabensbezeichnung | | RA 2024 | VA 2024 | RA - VA | RA Vorjahre | RA Gesamt |
|--------------------------------------|---|--|---------------|------------------|-------------------|-------------------|-------------------|
| Konto | Bezeichnung | | | | | | |
| 1000022 | Wasserleitung (2018 bis 2099) | | | | | | |
| | Auszahlungen - Investitionen - Mittelverwendung | | 192,40 | 50 000,00 | -49 807,60 | 175 715,75 | 175 908,15 |
| | Anschaffungs- oder Herstellungskosten | | 192,40 | 50 000,00 | -49 807,60 | 175 715,75 | 175 908,15 |
| | 5/850000-004000 Wasser- und Abwasserbauten und -anlagen WVA BA01 | | 192,40 | 50 000,00 | -49 807,60 | 175 715,75 | 175 908,15 |
| | Einzahlungen - Finanzierung - Mittelaufbringung | | 192,40 | 50 000,00 | -49 807,60 | 175 715,75 | 175 908,15 |
| | Mittel aus Geldfluss aus der operativen Gebarung | | 0,00 | 0,00 | 0,00 | 0,00 | 0,00 |
| | Bedarfszuweisungen/KTZ | | 0,00 | 0,00 | 0,00 | 0,00 | 0,00 |
| | Haushaltsrücklagen/Zahlungsmittelreserven | | 192,40 | 50 000,00 | -49 807,60 | 144 378,35 | 144 570,75 |
| | 6/850000+895001 Entnahmen von allgemeinen Haushaltsrücklagen | | 192,40 | 50 000,00 | -49 807,60 | 144 378,35 | 144 570,75 |
| | Sonstige Kapitaltransfers und Subventionen | | 0,00 | 0,00 | 0,00 | 31 337,40 | 31 337,40 |
| | 6/850000+305000 Kapitaltransfers von Unternehmen (ohne Finanzunternehmen) | | | | | 31 337,40 | 31 337,40 |
| | Darlehen/Innere Darlehen | | 0,00 | 0,00 | 0,00 | 0,00 | 0,00 |
| | Finanzierungsleasing | | 0,00 | 0,00 | 0,00 | 0,00 | 0,00 |
| | Veräußerung langfristiges Vermögen und sonstiges | | 0,00 | 0,00 | 0,00 | 0,00 | 0,00 |
| Finanzierungsergebnis 1000022 | | | 0,00 | 0,00 | 0,00 | 0,00 | 0,00 |
| offene Verbindlichkeiten | | | 0,00 | | | | |
| offene Forderungen | | | 0,00 | | | | |

| Vorhaben | Vorhabensbezeichnung | | RA 2024 | VA 2024 | RA - VA | RA Vorjahre | RA Gesamt |
|--------------------------------------|--|--|------------------|------------------|------------------|-------------|------------------|
| Konto | Bezeichnung | | | | | | |
| 1000023 | Photovoltaikanlage Therapiezentrum (2023 bis 2024) | | | | | | |
| | Auszahlungen - Investitionen - Mittelverwendung | | 24 718,38 | 27 000,00 | -2 281,62 | 0,00 | 24 718,38 |
| | Anschaffungs- oder Herstellungskosten | | 24 718,38 | 27 000,00 | -2 281,62 | 0,00 | 24 718,38 |
| 5/853200-050000 | Sonderanlagen Photovoltaikanlage Therapiezentrum | | 22 869,54 | 27 000,00 | -4 130,46 | | 22 869,54 |
| 5/853200-795001 | Zuweisungen an allgemeine Haushaltsrücklagen | | 1 848,84 | | 1 848,84 | | 1 848,84 |
| | Einzahlungen - Finanzierung - Mittelaufbringung | | 24 718,38 | 27 000,00 | -2 281,62 | 0,00 | 24 718,38 |
| | Mittel aus Geldfluss aus der operativen Gebarung | | 0,00 | 0,00 | 0,00 | 0,00 | 0,00 |
| | Bedarfszuweisungen/KTZ | | 0,00 | 0,00 | 0,00 | 0,00 | 0,00 |
| | Haushaltsrücklagen/Zahlungsmittelreserven | | 13 500,00 | 13 500,00 | 0,00 | 0,00 | 13 500,00 |
| 6/853200+895001 | Entnahmen von allgemeinen Haushaltsrücklagen | | 13 500,00 | 13 500,00 | | | 13 500,00 |
| | Sonstige Kapitaltransfers und Subventionen | | 11 218,38 | 13 500,00 | -2 281,62 | 0,00 | 11 218,38 |
| 6/853200+300000 | Kapitaltransfers von Bund, Bundesfonds und Bundeskammern KIG Förderung | | 11 218,38 | 13 500,00 | -2 281,62 | | 11 218,38 |
| | Darlehen/Innere Darlehen | | 0,00 | 0,00 | 0,00 | 0,00 | 0,00 |
| | Finanzierungsleasing | | 0,00 | 0,00 | 0,00 | 0,00 | 0,00 |
| | Veräußerung langfristiges Vermögen und sonstiges | | 0,00 | 0,00 | 0,00 | 0,00 | 0,00 |
| Finanzierungsergebnis 1000023 | | | 0,00 | 0,00 | 0,00 | 0,00 | 0,00 |
| offene Verbindlichkeiten | | | 0,00 | | | | |
| offene Forderungen | | | 0,00 | | | | |

| Vorhaben | Vorhabensbezeichnung | | RA 2024 | VA 2024 | RA - VA | RA Vorjahre | RA Gesamt |
|-------------------------------|--|--|----------|-----------|------------|-------------|-----------|
| Konto | Bezeichnung | | | | | | |
| 1000026 | RAUMORDNUNG- u. RAUMPLANUNG (2024 bis 2099) | | | | | | |
| | Auszahlungen - Investitionen - Mittelverwendung | | 9 267,12 | 35 000,00 | -25 732,88 | 0,00 | 9 267,12 |
| | Anschaffungs- oder Herstellungskosten | | 9 267,12 | 35 000,00 | -25 732,88 | 0,00 | 9 267,12 |
| | 5/031000-070000 | Bebauungsplan | 9 267,12 | 35 000,00 | -25 732,88 | | 9 267,12 |
| | Einzahlungen - Finanzierung - Mittelaufbringung | | 9 267,12 | 35 000,00 | -25 732,88 | 0,00 | 9 267,12 |
| | Mittel aus Geldfluss aus der operativen Gebarung | | 0,00 | 0,00 | 0,00 | 0,00 | 0,00 |
| | Bedarfszuweisungen/KTZ | | 0,00 | 0,00 | 0,00 | 0,00 | 0,00 |
| | Haushaltsrücklagen/Zahlungsmittelreserven | | 9 267,12 | 35 000,00 | -25 732,88 | 0,00 | 9 267,12 |
| | 6/031000+895001 | Entnahmen von allgemeinen Haushaltsrücklagen | 9 267,12 | 35 000,00 | -25 732,88 | | 9 267,12 |
| | Sonstige Kapitaltransfers und Subventionen | | 0,00 | 0,00 | 0,00 | 0,00 | 0,00 |
| | Darlehen/Innere Darlehen | | 0,00 | 0,00 | 0,00 | 0,00 | 0,00 |
| | Finanzierungsleasing | | 0,00 | 0,00 | 0,00 | 0,00 | 0,00 |
| | Veräußerung langfristiges Vermögen und sonstiges | | 0,00 | 0,00 | 0,00 | 0,00 | 0,00 |
| Finanzierungsergebnis 1000026 | | | 0,00 | 0,00 | 0,00 | 0,00 | 0,00 |
| offene Verbindlichkeiten | | | 0,00 | | | | |
| offene Forderungen | | | 0,00 | | | | |

| Vorhaben | Vorhabensbezeichnung | | RA 2024 | VA 2024 | RA - VA | RA Vorjahre | RA Gesamt |
|--------------------------------------|---|--|-----------------|------------------|-------------------|-------------|-----------------|
| Konto | Bezeichnung | | | | | | |
| 1000027 | Baumkataster (2024 bis 2024) | | | | | | |
| | Auszahlungen - Investitionen - Mittelverwendung | | 3 729,92 | 15 000,00 | -11 270,08 | 0,00 | 3 729,92 |
| | Anschaffungs- oder Herstellungskosten | | 3 729,92 | 15 000,00 | -11 270,08 | 0,00 | 3 729,92 |
| 5/520000-042000 | Baumkatasterdatenbank | | 3 729,92 | 15 000,00 | -11 270,08 | | 3 729,92 |
| | Einzahlungen - Finanzierung - Mittelaufbringung | | 3 729,92 | 15 000,00 | -11 270,08 | 0,00 | 3 729,92 |
| | Mittel aus Geldfluss aus der operativen Gebarung | | 0,00 | 0,00 | 0,00 | 0,00 | 0,00 |
| | Bedarfszuweisungen/KTZ | | 0,00 | 7 500,00 | -7 500,00 | 0,00 | 0,00 |
| 6/520000+301000 | Kapitaltransfers von Ländern, Landesfonds und Landeskammern | | | 7 500,00 | -7 500,00 | | |
| | Haushaltsrücklagen/Zahlungsmittelreserven | | 3 729,92 | 7 500,00 | -3 770,08 | 0,00 | 3 729,92 |
| 6/520000+895001 | Entnahmen von allgemeinen Haushaltsrücklagen | | 3 729,92 | 7 500,00 | -3 770,08 | | 3 729,92 |
| | Sonstige Kapitaltransfers und Subventionen | | 0,00 | 0,00 | 0,00 | 0,00 | 0,00 |
| | Darlehen/Innere Darlehen | | 0,00 | 0,00 | 0,00 | 0,00 | 0,00 |
| | Finanzierungsleasing | | 0,00 | 0,00 | 0,00 | 0,00 | 0,00 |
| | Veräußerung langfristiges Vermögen und sonstiges | | 0,00 | 0,00 | 0,00 | 0,00 | 0,00 |
| Finanzierungsergebnis 1000027 | | | 0,00 | 0,00 | 0,00 | 0,00 | 0,00 |
| offene Verbindlichkeiten | | | 0,00 | | | | |
| offene Forderungen | | | 0,00 | | | | |

| Salden Finanzierungsergebnisse | | RA 2024 | VA 2024 | RA - VA | RA Vorjahre | RA Gesamt |
|--------------------------------|--|------------|------------|-------------|-------------|--------------|
| 1000002 | Straßenbau, Beleuchtung u. Straßengeräte (1994 bis 2099) | | | | | |
| | Auszahlungen - Investitionen - Mittelverwendung | 135 269,80 | 128 000,00 | 7 269,80 | 921 009,54 | 1 056 279,34 |
| | Einzahlungen - Finanzierung - Mittelherkunft | 194 570,00 | 190 000,00 | 4 570,00 | 921 009,54 | 1 115 579,54 |
| | | 59 300,20 | 62 000,00 | -2 699,80 | 0,00 | 59 300,20 |
| | offene Verbindlichkeiten | 0,00 | | | | |
| | offene Forderungen | 0,00 | | | | |
| 1000005 | Güterwege (2000 bis 2099) | | | | | |
| | Auszahlungen - Investitionen - Mittelverwendung | 18 433,27 | 18 000,00 | 433,27 | 66 900,14 | 85 333,41 |
| | Einzahlungen - Finanzierung - Mittelherkunft | 18 433,27 | 18 000,00 | 433,27 | 66 900,14 | 85 333,41 |
| | | 0,00 | 0,00 | 0,00 | 0,00 | 0,00 |
| | offene Verbindlichkeiten | 0,00 | | | | |
| | offene Forderungen | 0,00 | | | | |
| 1000006 | SPIELPLATZ - Pumptrack (2022 bis 2099) | | | | | |
| | Auszahlungen - Investitionen - Mittelverwendung | 41 266,10 | 39 000,00 | 2 266,10 | 57 476,21 | 98 742,31 |
| | Einzahlungen - Finanzierung - Mittelherkunft | 41 266,10 | 39 000,00 | 2 266,10 | 70 000,00 | 111 266,10 |
| | | 0,00 | 0,00 | 0,00 | 12 523,79 | 12 523,79 |
| | offene Verbindlichkeiten | 0,00 | | | | |
| | offene Forderungen | 0,00 | | | | |
| 1000007 | NÖ Hauptradroute (2024 bis 2024) | | | | | |
| | Auszahlungen - Investitionen - Mittelverwendung | 0,00 | 100 000,00 | -100 000,00 | 0,00 | 0,00 |
| | Einzahlungen - Finanzierung - Mittelherkunft | 0,00 | 100 000,00 | -100 000,00 | 0,00 | 0,00 |
| | | 0,00 | 0,00 | 0,00 | 0,00 | 0,00 |
| | offene Verbindlichkeiten | 0,00 | | | | |
| | offene Forderungen | 0,00 | | | | |
| 1000008 | Amtsgebäude Renovierung (2019 bis 2099) | | | | | |
| | Auszahlungen - Investitionen - Mittelverwendung | 0,00 | 0,00 | 0,00 | 80 000,00 | 80 000,00 |
| | Einzahlungen - Finanzierung - Mittelherkunft | 0,00 | 0,00 | 0,00 | 80 000,00 | 80 000,00 |
| | | 0,00 | 0,00 | 0,00 | 0,00 | 0,00 |
| | offene Verbindlichkeiten | 0,00 | | | | |
| | offene Forderungen | 0,00 | | | | |
| 1000009 | Geräte Bauhof (2024 bis 2026) | | | | | |
| | Auszahlungen - Investitionen - Mittelverwendung | 38 397,61 | 40 000,00 | -1 602,39 | 0,00 | 38 397,61 |
| | Einzahlungen - Finanzierung - Mittelherkunft | 38 397,61 | 40 000,00 | -1 602,39 | 0,00 | 38 397,61 |
| | | 0,00 | 0,00 | 0,00 | 0,00 | 0,00 |
| | offene Verbindlichkeiten | 0,00 | | | | |
| | offene Forderungen | 0,00 | | | | |

| Salden Finanzierungsergebnisse | | RA 2024 | VA 2024 | RA - VA | RA Vorjahre | RA Gesamt |
|--------------------------------|--|------------|------------|------------|-------------|------------|
| 1000010 | BAUHOF HARINGSEE (2010 bis 2099) | | | | | |
| | Auszahlungen - Investitionen - Mittelverwendung | 0,00 | 0,00 | 0,00 | 50 000,00 | 50 000,00 |
| | Einzahlungen - Finanzierung - Mittelherkunft | 0,00 | 0,00 | 0,00 | 50 000,00 | 50 000,00 |
| | | 0,00 | 0,00 | 0,00 | 0,00 | 0,00 |
| | offene Verbindlichkeiten | 0,00 | | | | |
| | offene Forderungen | 0,00 | | | | |
| 1000012 | Freiwillige Feuerwehr (2022 bis 2099) | | | | | |
| | Auszahlungen - Investitionen - Mittelverwendung | 56 387,42 | 40 000,00 | 16 387,42 | 41 934,58 | 98 322,00 |
| | Einzahlungen - Finanzierung - Mittelherkunft | 46 263,30 | 40 000,00 | 6 263,30 | 52 185,34 | 98 448,64 |
| | | -10 124,12 | 0,00 | -10 124,12 | 10 250,76 | 126,64 |
| | offene Verbindlichkeiten | 0,00 | | | | |
| | offene Forderungen | 0,00 | | | | |
| 1000017 | VOLKSSCHULE HARINGSEE Photovoltaikanl. und Stromspeicher (2023 bis 2024) | | | | | |
| | Auszahlungen - Investitionen - Mittelverwendung | 74 764,13 | 63 000,00 | 11 764,13 | 0,00 | 74 764,13 |
| | Einzahlungen - Finanzierung - Mittelherkunft | 49 300,00 | 63 000,00 | -13 700,00 | 0,00 | 49 300,00 |
| | | -25 464,13 | 0,00 | -25 464,13 | 0,00 | -25 464,13 |
| | offene Verbindlichkeiten | 0,00 | | | | |
| | offene Forderungen | 0,00 | | | | |
| 1000019 | Rübenplatz Ankauf (2023 bis 2024) | | | | | |
| | Auszahlungen - Investitionen - Mittelverwendung | 125 742,40 | 170 000,00 | -44 257,60 | 0,00 | 125 742,40 |
| | Einzahlungen - Finanzierung - Mittelherkunft | 125 742,40 | 170 000,00 | -44 257,60 | 0,00 | 125 742,40 |
| | | 0,00 | 0,00 | 0,00 | 0,00 | 0,00 |
| | offene Verbindlichkeiten | 0,00 | | | | |
| | offene Forderungen | 0,00 | | | | |
| 1000022 | Wasserleitung (2018 bis 2099) | | | | | |
| | Auszahlungen - Investitionen - Mittelverwendung | 192,40 | 50 000,00 | -49 807,60 | 175 715,75 | 175 908,15 |
| | Einzahlungen - Finanzierung - Mittelherkunft | 192,40 | 50 000,00 | -49 807,60 | 175 715,75 | 175 908,15 |
| | | 0,00 | 0,00 | 0,00 | 0,00 | 0,00 |
| | offene Verbindlichkeiten | 0,00 | | | | |
| | offene Forderungen | 0,00 | | | | |
| 1000023 | Photovoltaikanlage Therapiezentrum (2023 bis 2024) | | | | | |
| | Auszahlungen - Investitionen - Mittelverwendung | 24 718,38 | 27 000,00 | -2 281,62 | 0,00 | 24 718,38 |
| | Einzahlungen - Finanzierung - Mittelherkunft | 24 718,38 | 27 000,00 | -2 281,62 | 0,00 | 24 718,38 |
| | | 0,00 | 0,00 | 0,00 | 0,00 | 0,00 |
| | offene Verbindlichkeiten | 0,00 | | | | |
| | offene Forderungen | 0,00 | | | | |

| Salden Finanzierungsergebnisse | | RA 2024 | VA 2024 | RA - VA | RA Vorjahre | RA Gesamt |
|---|---|------------------|------------------|-------------------|------------------|------------------|
| 1000026 | RAUMORDNUNG- u. RAUMPLANUNG (2024 bis 2099) | | | | | |
| | Auszahlungen - Investitionen - Mittelverwendung | 9 267,12 | 35 000,00 | -25 732,88 | 0,00 | 9 267,12 |
| | Einzahlungen - Finanzierung - Mittelherkunft | 9 267,12 | 35 000,00 | -25 732,88 | 0,00 | 9 267,12 |
| | | 0,00 | 0,00 | 0,00 | 0,00 | 0,00 |
| | offene Verbindlichkeiten | 0,00 | | | | |
| | offene Forderungen | 0,00 | | | | |
| 1000027 | Baumkataster (2024 bis 2024) | | | | | |
| | Auszahlungen - Investitionen - Mittelverwendung | 3 729,92 | 15 000,00 | -11 270,08 | 0,00 | 3 729,92 |
| | Einzahlungen - Finanzierung - Mittelherkunft | 3 729,92 | 15 000,00 | -11 270,08 | 0,00 | 3 729,92 |
| | | 0,00 | 0,00 | 0,00 | 0,00 | 0,00 |
| | offene Verbindlichkeiten | 0,00 | | | | |
| | offene Forderungen | 0,00 | | | | |
| Saldo Investive Einzelvorhaben | | 23 711,95 | 62 000,00 | -38 288,05 | 22 774,55 | 46 486,50 |
| | offene Verbindlichkeiten | 0,00 | | | | |
| | offene Forderungen | 0,00 | | | | |
| Saldo der gesamten Investitionstätigkeit | | 23 711,95 | 62 000,00 | -38 288,05 | 22 774,55 | 46 486,50 |
| | offene Verbindlichkeiten | 0,00 | | | | |
| | offene Forderungen | 0,00 | | | | |

Nachweis der sonstigen Investitionen (nur VC 2)

| Vorhaben | Vorhabensbezeichnung | | RA 2024 | VA 2024 | RA - VA | RA 2023 |
|-------------------------------|---|--|---------|---------|---------|------------|
| Konto | Bezeichnung | | | | | |
| 2202300 | Sonstige Investitionen bis 2023 (2023 bis 2023) | | | | | |
| | Auszahlungen - Investitionen - Mittelverwendung | | 0,00 | 0,00 | 0,00 | 74 827,40 |
| | Anschaffungs- oder Herstellungskosten | | 0,00 | 0,00 | 0,00 | 74 827,40 |
| 1/010000-042000 | AMTSAUSSTATTUNG | | | | | 6 779,93 |
| 1/032000-070000 | Aktivierungsfähige Rechte (immaterielle Vermögenswerte) | | | | | 7 675,44 |
| 1/163000-042000 | Amts-, Betriebs- und Geschäftsausstattung | | | | | 2 220,60 |
| 1/211000-042000 | Amtsausstattung | | | | | 2 848,28 |
| 1/211000-042100 | SCHULMÖBEL, LEHRMITTEL | | | | | 11 083,00 |
| 1/640000-050000 | ANKAUF VON VERKEHRSZEICHEN U. -SPIEGELN | | | | | 4 192,63 |
| 1/840000-001000 | Unbebaute Grundstücke | | | | | 26 240,00 |
| 1/851000-020000 | Anschaffung von Maschinen | | | | | 13 787,52 |
| Finanzierungsergebnis 2202300 | | | 0,00 | 0,00 | 0,00 | -74 827,40 |
| offene Verbindlichkeiten | | | 0,00 | | | |
| offene Forderungen | | | 0,00 | | | |

| Vorhaben | Vorhabensbezeichnung | | | | | |
|-------------------------------|---|---|------------|------------|------------|---------|
| Konto | Bezeichnung | | RA 2024 | VA 2024 | RA - VA | RA 2023 |
| 2202400 | Sonstige Investitionen 2024 (2024 bis 2024) | | | | | |
| | Auszahlungen - Investitionen - Mittelverwendung | | 26 640,99 | 43 700,00 | -17 059,01 | 0,00 |
| | Anschaffungs- oder Herstellungskosten | | 26 640,99 | 43 700,00 | -17 059,01 | 0,00 |
| | 1/010000-020000 | ANKAUF VON MASCHINEN | | 1 500,00 | -1 500,00 | |
| | 1/010000-042000 | AMTSAUSSTATTUNG | 8 593,21 | 9 000,00 | -406,79 | |
| | 1/010000-070000 | EDV-SOFTWARE | 2 479,07 | 500,00 | 1 979,07 | |
| | 1/032000-070000 | Aktivierungsfähige Rechte (immaterielle Vermögenswerte) | | 2 000,00 | -2 000,00 | |
| | 1/211000-020000 | ANKAUF VON MASCHINEN | | 1 000,00 | -1 000,00 | |
| | 1/211000-042000 | Amtsausstattung | | 1 000,00 | -1 000,00 | |
| | 1/211000-042100 | SCHULMÖBEL, LEHRMITTEL | 9 013,45 | 9 200,00 | -186,55 | |
| | 1/240000-020000 | Maschinen und maschinelle Anlagen | 1 750,00 | 1 800,00 | -50,00 | |
| | 1/240000-042000 | ANSCHAFFUNGEN (MÖBEL) | | 1 200,00 | -1 200,00 | |
| | 1/240200-042000 | Amts-, Betriebs- und Geschäftsausstattung | 1 747,50 | 2 000,00 | -252,50 | |
| | 1/640000-050000 | ANKAUF VON VERKEHRSZEICHEN U. -SPIEGELN | 1 610,98 | 1 000,00 | 610,98 | |
| | 1/817000-020000 | Maschinen und maschinelle Anlagen | 1 446,78 | 1 500,00 | -53,22 | |
| | 1/851000-020000 | Anschaffung von Maschinen | | 11 000,00 | -11 000,00 | |
| | 1/851000-042000 | Amtsausstattung - LABOR | | 1 000,00 | -1 000,00 | |
| Finanzierungsergebnis 2202400 | | | -26 640,99 | -43 700,00 | 17 059,01 | 0,00 |
| offene Verbindlichkeiten | | | 0,00 | | | |
| offene Forderungen | | | 0,00 | | | |

Nachweis Kundenforderungen

Rechnungsabschluss 2024

Gemeinde Haringsee

Nachweis Kundenforderungen

| Konto | Bezeichnung | Saldo Brutto 31.12.2023 | Saldo Brutto 31.12.2024 | Netto | USt |
|-----------------|--|----------------------------|----------------------------|-----------------|---------------|
| | Nicht voranschlagswirksame Gebarung | | | | |
| 0/000000+361000 | Einbeh.-Bundesstempelgeb. | 28,60 | 140,80 | 140,80 | 0,00 |
| | Summe Nicht voranschlagswirksame Gebarung | 28,60 | 140,80 | 140,80 | 0,00 |
| 015000 | PRESSEST.,AMTSBL.U.ÖFFENTLICHK. ARBEIT | | | | |
| 2/015000+808000 | Veräußerung von Handelswaren Gem.Kalender, Einschaltg. | 3 538,72 | 3 594,55 | 3 035,11 | 559,44 |
| 2/015000+810000 | Nebenerlöse Werbeabgabe | 170,20 | 179,68 | 151,77 | 27,91 |
| | Summe 015000 PRESSEST.,AMTSBL.U.ÖFFENTLICHK. ARBEIT | 3 708,92 | 3 774,23 | 3 186,88 | 587,35 |
| 133000 | Veterinärpolizei | | | | |
| 2/133000+808000 | ERLÖSE FÜR HUNDEMARKEN | 0,00 | 6,00 | 6,00 | 0,00 |
| | Summe 133000 Veterinärpolizei | 0,00 | 6,00 | 6,00 | 0,00 |
| 211000 | Volksschule | | | | |
| 2/211000+810100 | Elternbeiträge für Spiele u.Bastelmat.NM-Betreuung | 33,00 | 44,00 | 44,00 | 0,00 |
| 2/211000+810200 | Mittagessen | 129,50 | 247,90 | 219,37 | 28,53 |
| 2/211000+810300 | ELTERNBEITRÄGE für schulische NM-Betreuung | 90,00 | 261,00 | 261,00 | 0,00 |
| | Summe 211000 Volksschule | 252,50 | 552,90 | 524,37 | 28,53 |
| 240000 | Kindergärten | | | | |
| 2/240000+810000 | ELTERNBEITRÄGE - Bastelmat.-u.Spiele | 55,00 | 33,00 | 29,19 | 3,81 |
| 2/240000+810200 | ELTERNBEITRÄGE (MITTAGESSEN) | 5,10 | 147,60 | 130,62 | 16,98 |
| 2/240000+810210 | Frühstück Kindergarten | 0,00 | 45,00 | 39,82 | 5,18 |
| 2/240000+810300 | ELTERNBEITRÄGE NACHMITTAGSBETREUUNG | 170,00 | 195,80 | 173,27 | 22,53 |
| 2/240000+810400 | Mittagessen Mitarbeiter Kindergarten | 53,30 | 0,00 | 0,00 | 0,00 |
| | Summe 240000 Kindergärten | 283,40 | 421,40 | 372,90 | 48,50 |
| 240200 | TBE-Tagesbetreuungseinrichtung Haringsee | | | | |
| 2/240200+810000 | Elternbeiträge Bastelmat.-u. Spiele | 66,00 | 33,00 | 29,19 | 3,81 |
| 2/240200+810200 | Mittagessen | 357,00 | 184,80 | 163,54 | 21,26 |
| 2/240200+810210 | Frühstück TBE | 149,00 | 50,00 | 44,24 | 5,76 |
| 2/240200+810300 | Elternbeiträge f. Betreuung | 300,00 | 229,52 | 203,12 | 26,40 |
| | Summe 240200 TBE-Tagesbetreuungseinrichtung Haringsee | 872,00 | 497,32 | 440,09 | 57,23 |
| 423000 | Essen auf Rädern | | | | |
| 2/423000+810000 | Erträge aus Leistungen | 150,10 | 115,40 | 115,40 | 0,00 |
| | Summe 423000 Essen auf Rädern | 150,10 | 115,40 | 115,40 | 0,00 |

Rechnungsabschluss 2024

Gemeinde Haringsee

Nachweis Kundenforderungen

| Konto | Bezeichnung | Saldo Brutto 31.12.2023 | Saldo Brutto 31.12.2024 | Netto | USt |
|-----------------|---|------------------------------|------------------------------|------------------|---------------|
| 817000 | Friedhöfe | | | | |
| 2/817000+852000 | GRABSTELLENGEBÜHREN | 220,00 | 1 700,00 | 1 700,00 | 0,00 |
| 2/817000+852100 | BEGRÄBNIS- UND LEICHENKAMMERGEBÜHREN | 150,00 | 0,00 | 0,00 | 0,00 |
| 2/817000+852300 | Grabarbeiten- und Graböffnungen Steinmetz | 880,00 | 0,00 | 0,00 | 0,00 |
| | Summe 817000 Friedhöfe | 1 250,00 | 1 700,00 | 1 700,00 | 0,00 |
| 840000 | Grundbesitz | | | | |
| 2/840000+811000 | ERLÖSE AUS VERPACHTUNGEN | 3,90 | 5,89 | 5,89 | 0,00 |
| | Summe 840000 Grundbesitz | 3,90 | 5,89 | 5,89 | 0,00 |
| 851000 | Betriebe der Abwasserbeseitigung | | | | |
| 1/851000-722010 | Zweckzuschuss Gebühren/Gebührenbremse 2024 | 0,00 | -198,67 | -198,67 | 0,00 |
| 2/851000+300000 | Kapitaltransfers von Bund, Bundesfonds und Bundeskammern | 53 855,87 | 43 569,67 | 43 569,67 | 0,00 |
| 2/851000+307000 | Kapitaltransfers von privaten Haushalten und privaten Organisationen ohne Erwerbszweck und ande | 3 610,26 | 0,00 | 0,00 | 0,00 |
| 2/851000+852100 | KANALBENÜTZUNGSGEBÜHREN | 2 121,60 | 2 322,30 | 2 111,15 | 211,15 |
| | Summe 851000 Betriebe der Abwasserbeseitigung | 59 587,73 | 45 693,30 | 45 482,15 | 211,15 |
| 910000 | Geldverkehr | | | | |
| 1/910000-659200 | Geldverkehrs- und Bankspesen (Spesen Rücklastschrift SEPA Lastschrift) | 8,60 | 8,60 | 8,60 | 0,00 |
| | Summe 910000 Geldverkehr | 8,60 | 8,60 | 8,60 | 0,00 |
| 920000 | Ausschließliche Gemeindeabgaben | | | | |
| 2/920000+830000 | GRUNDSTEUER A | -308,00 | -1 367,47 | -1 367,47 | 0,00 |
| 2/920000+831000 | GRUNDSTEUER B | 587,78 | 998,47 | 998,47 | 0,00 |
| 2/920000+833100 | KOMMUNALSTEUER | -852,83 | -751,11 | -751,11 | 0,00 |
| 2/920000+838000 | HUNDEABGABE | 0,00 | 210,00 | 210,00 | 0,00 |
| 2/920000+849000 | NEBENGEBÜHREN (MAHNGBÜHREN,SÄUMNISZU.) | 123,42 | 116,94 | 116,94 | 0,00 |
| 2/920000+850000 | AUFSCHLIESSUNGSBEITRÄGE(GEM.14 D.NÖ BO) | 0,00 | 24 408,81 | 24 408,81 | 0,00 |
| 2/920000+856000 | VERWALTUNGSABGABEN | 30,84 | 113,00 | 113,00 | 0,00 |
| | Summe 920000 Ausschließliche Gemeindeabgaben | -418,79 | 23 728,64 | 23 728,64 | 0,00 |
| | Gesamt | Brutto 31.12.2023 | Brutto 31.12.2024 | Netto | USt |
| | | 65 726,96 | 76 644,48 | 75 711,72 | 932,76 |
| | | Einnahmen | 76 834,55 | 75 901,79 | 932,76 |
| | | Ausgaben | -190,07 | -190,07 | 0,00 |

Forderungen

| Konto | Bezeichnung | Saldo lt. Konto 31.12.2023 | Saldo lt. Konto 31.12.2024 | Offen | Differenz |
|--------|---|-------------------------------|-------------------------------|-----------|-----------|
| 230000 | Kurzfristige Forderungen aus Lieferungen und Leistungen | 5 308,02 | 5 323,87 | 5 323,87 | 0,00 |
| 231000 | Langfristige Forderungen aus Lieferungen und Leistungen | 0,00 | 0,00 | 0,00 | 0,00 |
| 233000 | Forderungen aus Abgaben | 6 563,07 | 27 750,94 | 27 750,94 | 0,00 |
| 284000 | Sonstige langfristige Forderungen | 53 855,87 | 43 569,67 | 43 569,67 | 0,00 |
| Summe | | 65 726,96 | 76 644,48 | 76 644,48 | 0,00 |

Forderungen nach Vorhabenscode

| Konto | Bezeichnung | ohne Vorhabenscode | mit Vorhabenscode 1 | mit Vorhabencodes 2 - 5 | VUG | USt | Gesamt |
|--------|---|-----------------------|------------------------|----------------------------|--------|--------|-----------|
| 230000 | Kurzfristige Forderungen aus Lieferungen und Leistungen | 4 461,46 | 0,00 | 0,00 | 140,80 | 721,61 | 5 323,87 |
| 231000 | Langfristige Forderungen aus Lieferungen und Leistungen | 0,00 | 0,00 | 0,00 | 0,00 | 0,00 | 0,00 |
| 233000 | Forderungen aus Abgaben | 27 539,79 | 0,00 | 0,00 | 0,00 | 211,15 | 27 750,94 |
| 284000 | Sonstige langfristige Forderungen | 43 569,67 | 0,00 | 0,00 | 0,00 | 0,00 | 43 569,67 |
| Summe | | 75 570,92 | 0,00 | 0,00 | 140,80 | 932,76 | 76 644,48 |

Nachweis Lieferantenverbindlichkeiten

Rechnungsabschluss 2024

Gemeinde Haringsee

Nachweis Lieferantenverbindlichkeiten

| Konto | Bezeichnung | Saldo Brutto 31.12.2023 | Saldo Brutto 31.12.2024 | Netto | USt |
|-----------------|---|----------------------------|----------------------------|---------------|--------------|
| 010000 | Gemeindeamt | | | | |
| 1/010000-457000 | GESETZBLÄTTER, ZEITSCHRIFTEN, FORMULARE | 23,82 | 31,14 | 29,13 | 2,01 |
| 1/010000-459000 | Sonstige Verbrauchsgüter | 64,56 | 0,00 | 0,00 | 0,00 |
| 1/010000-614000 | INSTANDHALTUNG DER GEBÄUDE | 162,00 | 176,40 | 165,02 | 11,38 |
| 1/010000-728000 | ENTGELTE FÜR SONSTIGE LEISTUNGEN(FIRMEN) | 1 105,96 | 0,00 | 0,00 | 0,00 |
| | Summe 010000 Gemeindeamt | 1 356,34 | 207,54 | 194,15 | 13,39 |
| 163000 | Freiwillige Feuerwehren | | | | |
| 1/163000-614000 | Instandhaltung von Gebäuden | 162,00 | 176,40 | 176,40 | 0,00 |
| 1/163000-617000 | Instandhaltung von Fahrzeugen | 4 365,60 | 0,00 | 0,00 | 0,00 |
| | Summe 163000 Freiwillige Feuerwehren | 4 527,60 | 176,40 | 176,40 | 0,00 |
| 211000 | Volksschule | | | | |
| 1/211000-614000 | INSTANDHALTUNG DER GEBÄUDE | 318,00 | 0,00 | 0,00 | 0,00 |
| | Summe 211000 Volksschule | 318,00 | 0,00 | 0,00 | 0,00 |
| 240000 | Kindergärten | | | | |
| 1/240000-400100 | ANSCHAFFUNGEN - SPIELE u.Bastelmaterial | 0,00 | 83,77 | 69,81 | 13,96 |
| 1/240000-631000 | TELEFONGEBÜHREN | 0,60 | 0,00 | 0,00 | 0,00 |
| | Summe 240000 Kindergärten | 0,60 | 83,77 | 69,81 | 13,96 |
| 510000 | Medizinische Bereichsversorgung | | | | |
| 1/510000-728000 | TOTENBESCHAUGEBÜHREN | 125,00 | 0,00 | 0,00 | 0,00 |
| | Summe 510000 Medizinische Bereichsversorgung | 125,00 | 0,00 | 0,00 | 0,00 |
| 814000 | Straßenreinigung | | | | |
| 1/814000-728000 | Entgelte für sonstige Leistungen Winterdienst | 0,00 | 544,20 | 544,20 | 0,00 |
| | Summe 814000 Straßenreinigung | 0,00 | 544,20 | 544,20 | 0,00 |
| 817000 | Friedhöfe | | | | |
| 1/817000-728010 | Entgelte für Leistungen an Firmen Steinmetz | 1 096,00 | 0,00 | 0,00 | 0,00 |
| | Summe 817000 Friedhöfe | 1 096,00 | 0,00 | 0,00 | 0,00 |
| 851000 | Betriebe der Abwasserbeseitigung | | | | |
| 1/851000-616000 | Instandhaltung von Maschinen und maschinellen Anlagen | 170,26 | 0,00 | 0,00 | 0,00 |
| | Summe 851000 Betriebe der Abwasserbeseitigung | 170,26 | 0,00 | 0,00 | 0,00 |

| Konto | Bezeichnung | Saldo Brutto 31.12.2023 | Saldo Brutto 31.12.2024 | Netto | USt |
|-----------------|---|----------------------------|----------------------------|----------|-------|
| 853000 | Betriebe für die Errichtung und Verw. von Wohn- u. Geschäftsgeb. | | | | |
| 1/853000-614000 | INSTANDHALTUNG DER GEBÄUDE | 162,00 | 352,80 | 294,00 | 58,80 |
| | Summe 853000 Betriebe für die Errichtung und Verw. von Wohn- u. Geschäftsgeb. | 162,00 | 352,80 | 294,00 | 58,80 |
| | Gesamt | Brutto 31.12.2023 | Brutto 31.12.2024 | Netto | USt |
| | | 7 755,80 | 1 364,71 | 1 278,56 | 86,15 |
| | | Ausgaben | 1 364,71 | 1 278,56 | 86,15 |
| | | Einnahmen | 0,00 | 0,00 | 0,00 |

Verbindlichkeiten

| Konto | Bezeichnung | Saldo lt. Konto 31.12.2023 | Saldo lt. Konto 31.12.2024 | Offen | Differenz |
|--------|---|-------------------------------|-------------------------------|----------|-----------|
| 331000 | Kurzfristige Verbindlichkeiten aus Lieferungen und Leistungen | 7 755,80 | 1 364,71 | 1 364,71 | 0,00 |
| 332000 | Langfristige Verbindlichkeiten aus Lieferungen und Leistungen | 0,00 | 0,00 | 0,00 | 0,00 |
| 333000 | Kurzfristige Verbindlichkeiten aus Abgaben | 0,00 | 0,00 | 0,00 | 0,00 |
| Summe | | 7 755,80 | 1 364,71 | 1 364,71 | 0,00 |

Verbindlichkeiten nach Vorhabenscode

| Konto | Bezeichnung | ohne Vorhabenscode | mit Vorhabenscode 1 | mit Vorhabencodes 2 - 5 | VUG | USt | Gesamt |
|--------|---|-----------------------|------------------------|----------------------------|------|-------|----------|
| 331000 | Kurzfristige Verbindlichkeiten aus Lieferungen und Leistungen | 1 278,56 | 0,00 | 0,00 | 0,00 | 86,15 | 1 364,71 |
| 332000 | Langfristige Verbindlichkeiten aus Lieferungen und Leistungen | 0,00 | 0,00 | 0,00 | 0,00 | 0,00 | 0,00 |
| 333000 | Kurzfristige Verbindlichkeiten aus Abgaben | 0,00 | 0,00 | 0,00 | 0,00 | 0,00 | 0,00 |
| Summe | | 1 278,56 | 0,00 | 0,00 | 0,00 | 86,15 | 1 364,71 |

Nachweis über Transferzahlungen (Anlage 6a)

| Haushaltskonto | Bezeichnung Ansatz | Bezeichnung Post | Summe Einzahlungen | Summe Auszahlungen |
|--|--|---|--------------------|--------------------|
| Transferzahlungen von/an Bund, Bundesfonds, Bundeskammern | | | | |
| | Gesamtsumme Transferzahlungen von/an Bund, Bundesfonds, Bundeskammern | | 184 768,85 | 0,00 |
| | Summe Kapitaltransfers | | 21 504,58 | 0,00 |
| | Summe Transfers | | 163 264,27 | 0,00 |
| 2/240000+860000 | Kindergärten | Transfers von Bund, Bundesfonds und Bundeskammern | 31 628,00 | |
| 2/851000+300000 | Betriebe der Abwasserbeseitigung | Kapitaltransfers von Bund, Bundesfonds und Bundeskammern | 10 286,20 | |
| 2/851000+860110 | Betriebe der Abwasserbeseitigung | Finanzzuweisungen des Bundes KPC Förderung Zinsenzuschuss Forderung 2020 | 31 816,07 | |
| 2/941000+860000 | Sonstige Finanzzuweisungen nach dem FAG | FINANZZUWEISUNGEN D.BUNDES N.FAG 21 | 99 820,20 | |
| 6/853200+300000 | ÄRZTEZENTRUM | Kapitaltransfers von Bund, Bundesfonds und Bundeskammern KIG Förderung | 11 218,38 | |

| Haushaltskonto | Bezeichnung Ansatz | Bezeichnung Post | Summe Einzahlungen | Summe Auszahlungen |
|--|--|---|--------------------|--------------------|
| Transferzahlungen von/an Länder, Landesfonds, Landeskammern | | | | |
| | Gesamtsumme Transferzahlungen von/an Länder, Landesfonds, Landeskammern | | 541 701,60 | 254 960,60 |
| | Summe Kapitaltransfers | | 43 922,16 | 0,00 |
| | Summe Transfers | | 497 779,44 | 254 960,60 |
| 2/211000+861000 | Volksschule | Volksschule Zinsenzuschuss Dachsanierung | 4 464,37 | |
| 2/211000+861100 | Volksschule | Ersatz für Betreuungspersonal Nachmittag | 9 000,00 | |
| 2/211000+871000 | Volksschule | Ersätze für Schülerbef.u. Schülerbeaufsichtigung | 6 159,80 | |
| 2/240000+301000 | Kindergärten | Kapitaltransfers von Ländern, Landesfonds und Landeskammern | 2 900,00 | |
| 2/240000+861000 | Kindergärten | Transfers von Ländern, Landesfonds und Landeskammern | 31 263,06 | |
| 2/240200+861000 | TBE-Tagesbetreuungseinrichtung Haringsee | Förderung Personalkosten TBE | 25 579,79 | |
| 2/240200+861100 | TBE-Tagesbetreuungseinrichtung Haringsee | Förderung beitragsfreies Vormittagsbetreuungsangebot | 53 470,40 | |
| 2/690000+861000 | VERKEHRSMASSNAHMEN PERSONENBEFÖRDERUNG | Laufende Transferzahlungen "Marchfeld mobil" | 1 744,93 | |
| 2/851000+861010 | Betriebe der Abwasserbeseitigung | Landestransfer Gebührenbremse 2024 | 19 768,00 | |
| 2/921000+861000 | Zwischen Ländern und Gemeinden geteilte Abgaben | Ersatz des Landes für Tourismusabgabe | 6 151,59 | |
| 2/940000+861000 | Bedarfszuweisungen | Laufende Transferzahlungen von Ländern und Landesfonds | 74 903,33 | |
| 2/946000+861000 | ZUSCHÜSSE N.LDS.GESETZL.BESTIMMUNGEN | Transfers von Ländern, Landesfonds und Landeskammern | 10 774,17 | |
| 6/163000+301000 | Freiwillige Feuerwehren | Kapitaltransfers von Landesfeuerwehrverband | 14 152,16 | |
| 6/163000+871000 | Freiwillige Feuerwehren | BEDARFSZUWEISUNGEN | 30 000,00 | |
| 6/211000+301000 | Volksschule | Kapitaltransfers von Ländern, Landesfonds und Landeskammern | 17 800,00 | |
| 6/612000+301000 | Gemeindestraßen | Kapitaltransfers von Ländern, Landesfonds und Landeskammern | 4 570,00 | |
| 6/612000+871000 | Gemeindestraßen | BEDARFSZUWEISUNG STRASSENBAU, BELEUCHTUNG | 190 000,00 | |
| 6/710000+301000 | Land- und forstwirtschaftlicher Wegebau | Kapitaltransfers von Ländern, Landesfonds und Landeskammern | 4 500,00 | |
| 6/710000+871000 | Land- und forstwirtschaftlicher Wegebau | Bedarfszuweisungen Bund/Land | 4 500,00 | |
| 6/815000+871000 | Park- und Gartenanlagen, Kinderspielplätze | Kapitaltransfers aus Gemeinde-Bedarfszuweisungsmittel | 30 000,00 | |
| 1/220000-751000 | Berufsbildende Pflichtschulen | Berufschulerhaltungsbeitrag | | 8 350,00 |
| 1/419000-751000 | Sonstige Einrichtungen und Maßnahmen | SH-WOHSITZGEM.BEITRAG | | 13 722,01 |
| 1/419000-751100 | Sonstige Einrichtungen und Maßnahmen | SOZ.HILFEBEITRAG N.FINANZKRAFT | | 190 549,59 |
| 1/439000-751000 | Sonstige Einrichtungen und Maßnahmen | JUGENDWOHLFAHRTS-UMLAGE | | 37 530,62 |
| 1/510000-751000 | Medizinische Bereichsversorgung | BEITRAG AN PENSIONSVERBAND | | 4 808,38 |

| Haushaltskonto | Bezeichnung Ansatz | Bezeichnung Post | Summe Einzahlungen | Summe Auszahlungen |
|--|--|--|--------------------|--------------------|
| Transferzahlungen von/an Gemeinden, Gemeindeverbände, Gemeindefonds | | | | |
| | Gesamtsumme Transferzahlungen von/an Gemeinden, Gemeindeverbände, Gemeindefonds | | 0,00 | 624 197,38 |
| | Summe Kapitaltransfers | | 0,00 | 0,00 |
| | Summe Transfers | | 0,00 | 624 197,38 |
| 1/000000-752000 | Gewählte Gemeindeorgane | Transfers an Gemeinden, Gemeindeverbände (ohne marktbestimmte Tätigkeit) und Gemeindefonds | | 23 545,48 |
| 1/022000-752000 | Standesamt | Beiträge an Verbände | | 11 700,00 |
| 1/212000-752000 | Mittelschulen | Schulerhaltungsbeiträge Mittelschule Orth a.d.Donau | | 179 724,15 |
| 1/212000-752100 | Mittelschulen | Schulerhaltungsbeiträge Sport-Mittelschule Leopoldsdorf | | 4 400,00 |
| 1/212000-752200 | Mittelschulen | Schulerhaltungsbeiträge Mittelschule Lassee | | 2 100,00 |
| 1/212000-752300 | Mittelschulen | Mittelschule Groß-Enzersdorf | | 1 995,76 |
| 1/213000-752100 | Sonderschulen | Schulerhaltungsbeiträge Sonderschule Lassee | | 6 529,62 |
| 1/214000-752000 | Polytechnische Schulen | Schulerhaltungsbeiträge Poly Groß-Enzersdorf | | 4 657,21 |
| 1/320000-752000 | Ausbildung in Musik und darstellender Kunst | Laufende Transferzahlungen an Gemeinden, -verbände u. -fonds | | 31 532,78 |
| 1/562000-752000 | Sprengelbeiträge | NÖKAS (ZWECKAUFWAND) | | 342 896,42 |
| 1/562100-752000 | Sprengelbeiträge 1 | NÖKAS (VERWALTUNGSaufwand) | | 7,56 |
| 1/631000-752000 | Konkurrenzwässer | BEITRÄGE AN WASSERVERBÄNDE | | 15 108,40 |
| Transferzahlungen von/an Sozialversicherungsträger | | | | |
| | Gesamtsumme Transferzahlungen von/an Sozialversicherungsträger | | 0,00 | 0,00 |
| | Summe Kapitaltransfers | | 0,00 | 0,00 |
| | Summe Transfers | | 0,00 | 0,00 |
| Transferzahlungen von/an sonst. Träger des öffentlichen Rechts | | | | |
| | Gesamtsumme Transferzahlungen von/an sonst. Träger des öffentlichen Rechts | | 0,00 | 8 336,55 |
| | Summe Kapitaltransfers | | 0,00 | 5 500,00 |
| | Summe Transfers | | 0,00 | 2 836,55 |
| 1/163000-754000 | Freiwillige Feuerwehren | SUBVENTIONEN AN FREIWILLIGE FEUERWEHREN | | 2 836,55 |
| 1/163000-774000 | Freiwillige Feuerwehren | SUBVENTIONEN FÜR INVESTITIONEN FF | | 5 500,00 |
| Gesamtsumme | | | 726 470,45 | 887 494,53 |

Nachweis über Haushaltsrücklagen und
Zahlungsmittelreserven (Anlage 6b)

Rechnungsabschluss 2024

Gemeinde Haringsee

Nachweis über Haushaltsrücklagen und Zahlungsmittelreserven (Anlage 6b)

| Haushaltsrücklagen | | | Rücklagenstand | | | Rücklagenstand | Zahlungsmittelreserven | | |
|---|--|--------|----------------------|---------------------|---------------------|----------------------|------------------------|---------------------|-----------------------|
| Nr. | Verwendungszweck | Ansatz | 31.12.2023 | Zuführungen | Entnahmen | 31.12.2024 | 31.12.2023 | 31.12.2024 | Konto-/Sparbuchnummer |
| 8/9990934/00005 | Rücklage Straßenbau zweckgebunden - Raika AT78 3261 4087 0020 0022 | 612000 | 227 056,13 | 1 853,04 | | 228 909,17 | 227 056,13 | 228 909,17 | ZW 905 294905 |
| 8/9990934/00006 | Rücklage Kanal zweckgebunden - Raika AT34 3241 4183 0020 0022 | 851000 | 624 684,66 | 4 631,11 | 502 331,53 | 126 984,24 | 0,00 | 126 984,24 | ZW 912 294912 |
| 8/9990934/00007 | Rücklage Friedhof zweckgebunden - Raika AT69 3261 4089 0020 0022 | 817000 | 603 618,43 | 4 147,36 | 594 023,28 | 13 742,51 | 0,00 | 13 742,51 | ZW 913 294913 |
| Zweckgebundene Haushaltsrücklagen | | | 1 455 359,22 | 10 631,51 | 1 096 354,81 | 369 635,92 | 227 056,13 | 369 635,92 | |
| 8/9990935/00001 | allgemeine Haushaltsrücklage - Raika AT25 3261 4088 0020 0022 | 912000 | 387 757,90 | 1 053 651,89 | 187 479,31 | 1 253 930,48 | 387 757,90 | 1 253 930,48 | ZW 901 295901 |
| 8/9990935/00004 | Rücklage Jugend - Raika 4184 | 259000 | 9 169,12 | 58,15 | 9 227,27 | 0,00 | 9 169,12 | 0,00 | ZW 904 295904 |
| Allgemeine Haushaltsrücklagen | | | 396 927,02 | 1 053 710,04 | 196 706,58 | 1 253 930,48 | 396 927,02 | 1 253 930,48 | |
| 8/9997935/00002 | Haushaltspotenzial Rücklage | 990000 | 260 782,76 | 163 176,57 | 2 244,50 | 421 714,83 | | | |
| 8/9997935/00003 | Eröffnungsrücklage ohne ZMR | 912000 | 9 596 403,55 | | | 9 596 403,55 | | | |
| Rücklagen ohne Zahlungsmittelreserve | | | 9 857 186,31 | 163 176,57 | 2 244,50 | 10 018 118,38 | 0,00 | 0,00 | |
| Gesamtsummen | | | 11 709 472,55 | 1 227 518,12 | 1 295 305,89 | 11 641 684,78 | 623 983,15 | 1 623 566,40 | |

Einzelnachweis über Finanzschulden und Schuldendienst
(Anlage 6c)

| Kontonummer Darlehensnr. | Ansatz | Darlehensgeber/Staat Aktenzahl | Verwendungszweck Genehmigungsdatum/-vermerk | Beschluss- Datum | Zinssatz Zinsindikator | Währung | Laufzeit |
|--|--------|---|--|-------------------------------------|---------------------------|---------|----------------------------|
| 1. Darlehen für Investitionszwecke | | | | | | | |
| 1.1. ... von Trägern des öffentlichen Rechts | | | | | | | |
| 1.1.1. ... von Bund, Bundesfonds, Bundeskammern | | | | | | | |
| 1.1.2. ... von Ländern, Landesfonds, Landeskammern | | | | | | | |
| 1.1.3. ... von Gemeinden, Gemeindeverbänden, Gemeindefonds | | | | | | | |
| 1.1.4. ... von Sozialversicherungsträgern | | | | | | | |
| 1.1.5. ... von sonstigen Trägern des öffentlichen Rechts | | | | | | | |
| 1.2. ... von Beteiligungen der Gebietskörperschaft (ohne Finanzunternehmungen) | | | | | | | |
| 1.3. ... von Unternehmen (ohne Beteiligungen und ohne Finanzunternehmungen) | | | | | | | |
| 1.4. ... von Finanzunternehmen | | | | | | | |
| 1.4.1. ... von Finanzunternehmen im Inland | | | | | | | |
| 1403 1 | 851000 | PSK/AT 1 | ABWASSERBESEITIGUNG, BA 01 /7001900200000 | Betriebe der Abwasserbeseitigung | 0,260% euribor6m | EUR | 01.01.1997 - 30.06.2024 |
| 1404 1 | 851000 | NÖ Landeshypothekenbank/AT 00466053902 | ABWASSERBESEITIGUNG, ABA Har.BA 01 /7002100200000 | Betriebe der Abwasserbeseitigung | 0,890% euribor6m | EUR | 01.01.1997 - 30.06.2024 |
| 1404 2 | 851000 | NÖ Landeshypothekenbank/AT 466077100 | ABWASSERBESEITIGUNG, BA 02 ABA-Haringsee /7002800200000 | Betriebe der Abwasserbeseitigung | 0,890% euribor6m | EUR | 01.01.2000 - 30.06.2025 |
| 1.4.2. ... von Finanzunternehmen im Ausland | | | | | | | |
| 1.5. ... von Sonstigen | | | | | | | |

Zwischensumme

2. Finanzschulden für den laufenden Aufwand

- 2.1. ... von Trägern des öffentlichen Rechts
- 2.1.1. ... von Bund, Bundesfonds, Bundeskammern
- 2.1.2. ... von Ländern, Landesfonds, Landeskammern
- 2.1.3. ... von Gemeinden, Gemeindeverbänden, Gemeindefonds
- 2.1.4. ... von Sozialversicherungsträgern

| Kontonummer Darlehensnr. | Darlehenshöhe Gesamt | Buchwert 31.12.2023 | Zugang | Tilgung | Zinsen | Summe Schuldendienst | Schuldendienst- ersätze | Buchwert 31.12.2024 | Kursgewinn/ -verlust | Buchwert inkl. KG/KV | Netto Schuldendienst |
|-----------------------------|-------------------------|------------------------|-------------|-------------------|-----------------|-------------------------|----------------------------|------------------------|-------------------------|-------------------------|-------------------------|
| 1403 1 | 1 308 111,02 | 33 224,11 | | 33 224,11 | 786,08 | 34 010,19 | | | | | 34 010,19 |
| 1404 1 | 1 308 111,02 | 33 422,94 | | 33 422,94 | 805,48 | 34 228,42 | | | | | 34 228,42 |
| 1404 2 | 799 401,18 | 60 324,54 | | 39 740,63 | 2 403,83 | 42 144,46 | | 20 583,91 | | 20 583,91 | 42 144,46 |
| | | 126 971,59 | 0,00 | 106 387,68 | 3 995,39 | 110 383,07 | 0,00 | 20 583,91 | 0,00 | 20 583,91 | 110 383,07 |

| Kontonummer Darlehensnr. | Ansatz | Darlehensgeber/Staat Aktenzahl | Verwendungszweck Genehmigungsdatum/-vermerk | Beschluss- Datum | Zinssatz Zinsindikator | Währung | Laufzeit |
|-----------------------------|--------|--|--|---------------------|---------------------------|---------|----------|
| 2.1.5. | ... | von sonstigen Trägern des öffentlichen Rechts | | | | | |
| 2.2. | ... | von Beteiligungen der Gebietskörperschaft (ohne Finanzunternehmen) | | | | | |
| 2.3. | ... | von Unternehmen (ohne Beteiligungen und ohne Finanzunternehmen) | | | | | |
| 2.4. | ... | von Finanzunternehmen | | | | | |
| 2.4.1. | ... | von Finanzunternehmen im Inland | | | | | |
| 2.4.2. | ... | von Finanzunternehmen im Ausland | | | | | |
| 2.5. | ... | von Sonstigen | | | | | |

Zwischensumme**SUMME (1 und 2)**

Davon ohne Quasi-KG *)

Davon Quasi-KG *)

*) Quasi-Kapitalgesellschaften außerhalb des Sektors Staat gemäß ESVG (Ansatz 85-86).

| Kontonummer Darlehensnr. | Darlehenshöhe Gesamt | Buchwert 31.12.2023 | Zugang | Tilgung | Zinsen | Summe Schuldendienst | Schuldendienst- ersätze | Buchwert 31.12.2024 | Kursgewinn/ -verlust | Buchwert inkl. KG/KV | Netto Schuldendienst |
|-----------------------------|-------------------------|------------------------|--------|------------|----------|-------------------------|----------------------------|------------------------|-------------------------|-------------------------|-------------------------|
| | | 0,00 | 0,00 | 0,00 | 0,00 | 0,00 | 0,00 | 0,00 | 0,00 | 0,00 | 0,00 |
| | | 126 971,59 | 0,00 | 106 387,68 | 3 995,39 | 110 383,07 | 0,00 | 20 583,91 | 0,00 | 20 583,91 | 110 383,07 |
| | | 0,00 | 0,00 | 0,00 | 0,00 | 0,00 | 0,00 | 0,00 | 0,00 | 0,00 | 0,00 |
| | | 126 971,59 | 0,00 | 106 387,68 | 3 995,39 | 110 383,07 | 0,00 | 20 583,91 | 0,00 | 20 583,91 | 110 383,07 |

Nachweis über haushaltsinterne Vergütungen (Anlage 6f)

| Gruppenebene | | Erträge | Aufwendungen |
|-------------------------------------|--|-------------------|------------------|
| 0 | Vertretungskörper und allgemeine Verwaltung | 29 900,00 | 0,00 |
| 1 | Öffentliche Ordnung und Sicherheit | 0,00 | 0,00 |
| 2 | Unterricht, Erziehung, Sport und Wissenschaft | 0,00 | 0,00 |
| 3 | Kunst, Kultur und Kultus | 0,00 | 0,00 |
| 4 | Soziale Wohlfahrt und Wohnbauförderung | 0,00 | 0,00 |
| 5 | Gesundheit | 0,00 | 0,00 |
| 6 | Straßen- und Wasserbau, Verkehr | 0,00 | 0,00 |
| 7 | Wirtschaftsförderung | 0,00 | 0,00 |
| 8 | Dienstleistungen | 8 000,00 | 37 900,00 |
| 9 | Finanzwirtschaft | 0,00 | 0,00 |
| Summe | | 37 900,00 | 37 900,00 |
| Nicht voranschlagswirksame Gebarung | | Mittelaufbringung | Mittelverwendung |
| 270 | Finanzamt Vorsteuerbeträge (nicht voranschlagswirksame Gebarung) | 0,00 | 0,00 |
| 360 | Umsatzsteuer (nicht voranschlagswirksame Gebarung) | 0,00 | 0,00 |
| Summe | | 0,00 | 0,00 |

Anlagenspiegel nach Ansatz (Anlage 6g)

| MVAG | Ansatz | Bezeichnung | Buchwert 31.12.2023 | Zugänge/ + Umbuchungen - | Abgänge/ | Wertaufholung+/ Wertminderung- | Abschreibung | Buchwert 31.12.2024 |
|-------------|--|--|------------------------|-----------------------------|------------------|-----------------------------------|-------------------|------------------------|
| 1010 | Immaterielle Vermögenswerte | | 44 251,81 | 11 746,19 | 0,00 | 0,00 | 9 850,20 | 46 147,80 |
| | 010000 | Gemeindeamt | 929,51 | 2 479,07 | | | | 3 408,58 |
| | 031000 | Raumordnung und Raumplanung | | 9 267,12 | | | 926,71 | 8 340,41 |
| | 032000 | Vermessungswesen | 43 322,30 | | | | 8 923,49 | 34 398,81 |
| 1021 | Grundstücke, Grundstückseinrichtungen und Infrastruktur | | 21 179 996,01 | 276 025,47 | 78 360,00 | 52 240,00 | 301 310,42 | 21 128 591,06 |
| | 010000 | Gemeindeamt | 86 430,00 | | | | | 86 430,00 |
| | 163000 | Freiwillige Feuerwehren | 84 020,00 | | | | | 84 020,00 |
| | 211000 | Volksschule | 35 950,00 | | | | | 35 950,00 |
| | 240000 | Kindergärten | 144 440,67 | | | | 7 528,68 | 136 911,99 |
| | 262000 | Sportplätze | 19 360,00 | | | | | 19 360,00 |
| | 390000 | Kirchliche Angelegenheiten | 5 750,00 | | | | | 5 750,00 |
| | 612000 | Gemeindestraßen | 1 709 353,25 | 131 849,80 | | | 105 232,15 | 1 735 970,90 |
| | 640000 | Einrichtung und Maßnahmen der Strassenverkehrsordnung | 8 799,68 | | | | 1 214,18 | 7 585,50 |
| | 710000 | Land- und forstwirtschaftlicher Wegebau | 807 025,10 | 18 433,27 | | | 174 911,66 | 650 546,71 |
| | 815000 | Park- und Gartenanlagen, Kinderspielplätze | 269 634,47 | | | | 490,19 | 269 144,28 |
| | 816000 | Öffentliche Beleuchtung und öffentliche Uhren | 12 661,83 | | | | 4 137,84 | 8 523,99 |
| | 817000 | Friedhöfe | 269 426,21 | | | | 7 795,72 | 261 630,49 |
| | 840000 | Grundbesitz | 16 896 504,80 | 125 742,40 | 78 360,00 | 52 240,00 | | 16 996 127,20 |
| | 852000 | Betriebe der Müllbeseitigung | 753 550,00 | | | | | 753 550,00 |
| | 853000 | Betriebe für die Errichtung und Verw. von Wohn- u. Geschäftsgeb. | 14 350,00 | | | | | 14 350,00 |
| | 853200 | ÄRZTEZENTRUM | 62 740,00 | | | | | 62 740,00 |
| 1022 | Gebäude und Bauten | | 3 710 802,34 | 0,00 | 0,00 | 0,00 | 120 189,63 | 3 590 612,71 |
| | 010000 | Gemeindeamt | 285 268,64 | | | | 13 347,13 | 271 921,51 |
| | 163000 | Freiwillige Feuerwehren | 1 078 904,79 | | | | 28 876,16 | 1 050 028,63 |
| | 211000 | Volksschule | 377 749,56 | | | | 24 057,55 | 353 692,01 |
| | 240000 | Kindergärten | 1 268 213,43 | | | | 27 872,82 | 1 240 340,61 |
| | 240100 | KINDERGARTEN - NEUBAU | 12 990,76 | | | | 1 237,22 | 11 753,54 |
| | 262000 | Sportplätze | 276 087,05 | | | | 7 461,81 | 268 625,24 |
| | 320000 | Ausbildung in Musik und darstellender Kunst | | | | | | |
| | 612000 | Gemeindestraßen | 16 564,76 | | | | 1 003,92 | 15 560,84 |
| | 817000 | Friedhöfe | | | | | | |
| | 853000 | Betriebe für die Errichtung und Verw. von Wohn- u. Geschäftsgeb. | 229 248,27 | | | | 11 596,59 | 217 651,68 |
| | 853100 | GESCHÄFTSGEBÄUDE | | | | | | |
| | 853200 | ÄRZTEZENTRUM | 165 775,08 | | | | 4 736,43 | 161 038,65 |
| 1023 | Wasser- und Abwasserbauten und -anlagen | | 1 140 031,72 | 192,40 | 0,00 | 0,00 | 36 438,03 | 1 103 786,09 |
| | 850000 | Betriebe der Wasserversorgung | 183 611,46 | 192,40 | | | | 183 803,86 |
| | 851000 | Betriebe der Abwasserbeseitigung | 751 264,21 | | | | 32 163,95 | 719 100,26 |
| | 851100 | ABWASSERBESEITIGUNG | 205 156,05 | | | | 4 274,08 | 200 881,97 |

| MVAG | Ansatz | Bezeichnung | Buchwert 31.12.2023 | Zugänge/ + Umbuchungen - | Abgänge/ - | Wertaufholung+/ Wertminderung- | Abschreibung | Buchwert 31.12.2024 |
|-------------|--|--|------------------------|-----------------------------|------------------|-----------------------------------|-------------------|------------------------|
| 1024 | Sonderanlagen | | 123 257,03 | 120 094,89 | 0,00 | 0,00 | 18 924,62 | 224 427,30 |
| | 010000 | Gemeindeamt | 729,20 | | | | 301,72 | 427,48 |
| | 163000 | Freiwillige Feuerwehren | 37 925,08 | | | | 3 034,01 | 34 891,07 |
| | 211000 | Volksschule | | 50 928,27 | | | 3 395,22 | 47 533,05 |
| | 262000 | Sportplätze | 17 877,81 | | | | 1 430,22 | 16 447,59 |
| | 640000 | Einrichtung und Maßnahmen der Strassenverkehrsordnung | 5 007,57 | 1 610,98 | | | 424,41 | 6 194,14 |
| | 815000 | Park- und Gartenanlagen, Kinderspielflächen | 33 682,41 | 44 686,10 | | | 6 571,60 | 71 796,91 |
| | 851000 | Betriebe der Abwasserbeseitigung | 28 034,96 | | | | 2 242,80 | 25 792,16 |
| | 853200 | ÄRZTEZENTRUM | | 22 869,54 | | | 1 524,64 | 21 344,90 |
| 1025 | Technische Anlagen, Fahrzeuge und Maschinen | | 127 973,75 | 41 594,39 | 3 333,33 | 3 333,33 | 27 012,58 | 142 555,56 |
| | 163010 | Freiw. Feuerwehren - Auto | 25 467,92 | | | | 5 093,58 | 20 374,34 |
| | 163030 | AUTO FF-Haringsee | 30 106,45 | | | | 5 473,90 | 24 632,55 |
| | 211000 | Volksschule | 2 205,24 | | | | 2 205,24 | |
| | 240000 | Kindergärten | 24 874,12 | 1 750,00 | | | 3 943,46 | 22 680,66 |
| | 817000 | Friedhöfe | | 1 446,78 | | | 90,42 | 1 356,36 |
| | 820000 | WIRTSCHAFTSHOF | 7 967,59 | 38 397,61 | 3 333,33 | 3 333,33 | 6 727,50 | 39 637,70 |
| | 851000 | Betriebe der Abwasserbeseitigung | 37 352,43 | | | | 3 478,48 | 33 873,95 |
| 1026 | Amts-, Betriebs- und Geschäftsausstattung | | 174 800,64 | 79 471,50 | 0,00 | 0,00 | 49 874,68 | 204 397,46 |
| | 010000 | Gemeindeamt | 13 459,64 | 8 593,21 | | | 5 066,34 | 16 986,51 |
| | 163000 | Freiwillige Feuerwehren | 43 825,13 | 56 387,42 | | | 23 752,87 | 76 459,68 |
| | 211000 | Volksschule | 38 670,99 | 9 013,45 | | | 7 423,07 | 40 261,37 |
| | 240000 | Kindergärten | 63 177,16 | | | | 10 778,09 | 52 399,07 |
| | 240200 | TBE-Tagesbetreuungseinrichtung Haringsee | 2 514,29 | 1 747,50 | | | 336,36 | 3 925,43 |
| | 262000 | Sportplätze | | | | | | |
| | 423000 | Essen auf Rädern | 275,88 | | | | 275,88 | |
| | 520000 | Natur- und Landschaftsschutz | | 3 729,92 | | | | 3 729,92 |
| | 820000 | WIRTSCHAFTSHOF | | | | | | |
| | 851000 | Betriebe der Abwasserbeseitigung | 4 010,81 | | | | 629,94 | 3 380,87 |
| | 853000 | Betriebe für die Errichtung und Verw. von Wohn- u. Geschäftsgeb. | 8 866,74 | | | | 1 612,13 | 7 254,61 |
| 1027 | Kulturgüter | | 3 415,09 | 0,00 | 0,00 | 0,00 | 0,00 | 3 415,09 |
| | 390000 | Kirchliche Angelegenheiten | 3 415,09 | | | | | 3 415,09 |
| | | Summe Aktiva | 26 504 528,39 | 529 124,84 | 81 693,33 | 55 573,33 | 563 600,16 | 26 443 933,07 |

| MVAG | Ansatz | Bezeichnung | Buchwert 31.12.2023 | Zugänge/ + Umbuchungen - | Abgänge/ - | Wertaufholung+/ Wertminderung- | Abschreibung | Buchwert 31.12.2024 |
|-------------|--|---|------------------------|-----------------------------|-------------------|-----------------------------------|-------------------|------------------------|
| 1311 | Investitionszuschüsse von Trägern öffentlichen Rechts | | -1 319 316,55 | 0,00 | 50 356,06 | 0,00 | -44 137,90 | -1 325 534,71 |
| | 010000 | Gemeindeamt | -81 646,17 | | | | -3 836,92 | -77 809,25 |
| | 163000 | Freiwillige Feuerwehren | -27 407,87 | | 9 367,68 | | -2 673,34 | -34 102,21 |
| | 211000 | Volksschule | -14 133,05 | | 17 800,00 | | -1 329,69 | -30 603,36 |
| | 240000 | Kindergärten | -728 792,90 | | 2 900,00 | | -16 162,43 | -715 530,47 |
| | 262000 | Sportplätze | -55 357,46 | | | | -2 203,18 | -53 154,28 |
| | 612000 | Gemeindestraßen | | | 4 570,00 | | -70,31 | -4 499,69 |
| | 710000 | Land- und forstwirtschaftlicher Wegebau | -15 457,95 | | 4 500,00 | | -2 202,36 | -17 755,59 |
| | 817000 | Friedhöfe | -39 459,75 | | | | -1 610,60 | -37 849,15 |
| | 851000 | Betriebe der Abwasserbeseitigung | -357 061,40 | | | | -13 662,23 | -343 399,17 |
| | 853200 | ÄRZTEZENTRUM | | | 11 218,38 | | -386,84 | -10 831,54 |
| 1313 | Investitionszuschüsse von Übrigen | | -1 018 380,28 | 0,00 | 10 139,49 | 0,00 | -27 759,91 | -1 000 759,86 |
| | 010000 | Gemeindeamt | | | | | | |
| | 163000 | Freiwillige Feuerwehren | | | 6 895,62 | | -689,56 | -6 206,06 |
| | 211000 | Volksschule | -738,75 | | | | -738,75 | |
| | 240000 | Kindergärten | -752 701,27 | | | | -19 542,89 | -733 158,38 |
| | 850000 | Betriebe der Wasserversorgung | -29 438,16 | | | | -949,62 | -28 488,54 |
| | 851000 | Betriebe der Abwasserbeseitigung | -235 502,10 | | 3 243,87 | | -5 839,09 | -232 906,88 |
| | Summe Passiva | | -2 337 696,83 | 0,00 | 60 495,55 | 0,00 | -71 897,81 | -2 326 294,57 |
| | Saldo Aktiva/Passiva | | 24 166 831,56 | 529 124,84 | 142 188,88 | 55 573,33 | 491 702,35 | 24 117 638,50 |

Rückstellungsspiegel (Anlage 6q)

| Rückstellung | Stand 31.12.2023 | Dotierungen (+) | Auflösung inkl. Verbrauch (-) | Stand 31.12.2024 |
|--|------------------|-----------------|-------------------------------|------------------|
| Kurzfristig | 0,00 | 0,00 | 0,00 | 0,00 |
| Rückstellungen für Prozesskosten | | | | |
| Rückstellungen für nicht konsumierte Urlaube | | | | |
| Rückstellungen für ausstehende Rechnungen | | | | |
| Sonstige kurzfristige Rückstellungen | | | | |
| Langfristig | 17 338,50 | 5 158,96 | 249,15 | 22 248,31 |
| Rückstellungen für Abfertigungen | | | | |
| Rückstellungen für Jubiläumszuwendungen | 17 338,50 | 5 158,96 | 249,15 | 22 248,31 |
| Rückstellungen für Haftungen | | | | |
| Rückstellungen für Sanierung von Altlasten | | | | |
| Rückstellungen für Pensionen (Säule I) | | | | |
| Sonstige langfristige Rückstellungen | | | | |
| Gesamtsumme | 17 338,50 | 5 158,96 | 249,15 | 22 248,31 |

Einzelnachweis über die nicht voranschlagswirksame Gebarung
gemäß § 12 (Anlage 6t)

Einzelnachweis der vermögenswirksamen Bestandskonten

| Konto | Kontenbezeichnung | Stand 31.12.2023 | Umsatz Soll | Umsatz Haben | Stand 31.12.2024 |
|--|--|------------------|---------------------|---------------------|------------------|
| Veränderung der nicht voranschlagswirksamen Forderungen | | | | | |
| 270000 | Finanzamt Vorsteuerbeträge (nicht voranschlagswirksame Gebarung) | 6 528,97 | 32 606,74 | 32 050,04 | 7 085,67 |
| 271000 | Umsatzsteuer Verrechnungskonto – Gutschrift (nicht voranschlagswirksame Gebarung) | 0,02 | 119 629,95 | 119 629,95 | 0,02 |
| 279000 | Sonstige für Dritte geleistete Vorschüsse (nicht voranschlagswirksame Gebarung) | 125,00 | 12 418,80 | 12 338,80 | 205,00 |
| 287000 | Sonstige kurzfristige Forderungen (nicht voranschlagswirksame Gebarung) | 0,00 | 1 462 672,84 | 1 462 672,84 | 0,00 |
| | Summe | 6 653,99 | 1 627 328,33 | 1 626 691,63 | 7 290,69 |
| Veränderung der nicht voranschlagswirksamen Verbindlichkeiten | | | | | |
| 360000 | Umsatzsteuer (nicht voranschlagswirksame Gebarung) | 3 665,58 | 45 887,80 | 45 331,28 | 3 109,06 |
| 361000 | Erläge von/für Dienststellen der Gebietskörperschaften (nicht voranschlagswirksame Gebarung) | 195,00 | 2 189,00 | 2 618,20 | 624,20 |
| 362000 | Gehaltsabzugsgebarungen (nicht voranschlagswirksame Gebarung) | 17 239,35 | 323 633,22 | 326 690,19 | 20 296,32 |
| 363000 | Einbehaltungen und Überzahlungen von Dritten (nicht voranschlagswirksame Gebarung) | 15 507,05 | 8 603,83 | 0,00 | 6 903,22 |
| 368000 | Barvorlagen (nicht voranschlagswirksame Gebarung) | 2 772,08 | 2 772,07 | 2 772,07 | 2 772,08 |
| 369000 | Sonstige Erläge (nicht voranschlagswirksame Gebarung) | 7 724,29 | 15 562,01 | 16 921,53 | 9 083,81 |
| 379000 | Sonstige Verbindlichkeiten (nicht voranschlagswirksame Gebarung) | 0,00 | 585 239,94 | 585 239,94 | 0,00 |
| | Summe | 47 103,35 | 983 887,87 | 979 573,21 | 42 788,69 |

Einzelnachweis der finanzierungswirksamen Vorschuss- und Verwahrgeldkonten

(inkl. anteiliger Kundenforderungen und Lieferantenverbindlichkeiten)

| Konto | Kontenbezeichnung | Stand 31.12.2023 | Umsatz Soll | Umsatz Haben | Stand 31.12.2024 |
|--|---|------------------|---------------------|---------------------|------------------|
| Veränderung der nicht voranschlagswirksamen Forderungen | | | | | |
| 270000 | Vorsteuer | 6 386,00 | 32 050,04 | 32 663,56 | 6 999,52 |
| 271000 | FINANZAMT - ABRECHNUNG | 0,02 | 119 629,95 | 119 629,95 | 0,02 |
| 279000 | DIVERSE VORSCHÜSSE | 105,00 | 60,00 | 140,00 | 185,00 |
| 279300 | VORSCHÜSSE - TANKSTELLE | 0,00 | 12 278,80 | 12 278,80 | 0,00 |
| 279800 | Vorschüsse DVD's "Rendez-vous Marchfeld" | 20,00 | 0,00 | 0,00 | 20,00 |
| 287777 | Kassenbestandsveränderung | 0,00 | 1 462 672,84 | 1 462 672,84 | 0,00 |
| | Summe | 6 511,02 | 1 626 691,63 | 1 627 385,15 | 7 204,54 |
| Veränderung der nicht voranschlagswirksamen Verbindlichkeiten | | | | | |
| 360000 | UMSATZSTEUER | 2 378,52 | 45 685,58 | 45 887,80 | 2 176,30 |
| 361000 | Einbeh.-Bundesstempelgeb. | 166,40 | 2 506,00 | 2 189,00 | 483,40 |
| 362000 | LOHNSTEUER | 4 217,81 | 53 676,55 | 53 622,31 | 4 272,05 |
| 362190 | Anrechnungsbetrag BGM PV-Beitrag | 11 486,16 | 14 519,40 | 11 486,16 | 14 519,40 |
| 362200 | SV - Bedienstete BVA | 0,00 | 238 762,03 | 238 762,03 | 0,00 |
| 362400 | FINANZAMT, DGB (FBAF) | 1 535,38 | 19 732,21 | 19 762,72 | 1 504,87 |
| 363000 | HAFTRÜCKKLASSE | 15 507,05 | 0,00 | 8 603,83 | 6 903,22 |
| 368000 | JAGDPACHTSCHILLING | 2 772,08 | 2 772,07 | 2 772,07 | 2 772,08 |
| 369000 | DIVERSE VERWAHRGELDER | 64,68 | 589,03 | 589,03 | 64,68 |
| 369010 | Ersatz Land NÖ f. CORONA-Helfer Teststraße (Gutscheine u. l | 920,00 | 0,00 | 10,00 | 910,00 |
| 369110 | Tourismusabgabe | 462,00 | 14 720,00 | 11 907,00 | 3 275,00 |
| 369200 | ELTERNBEITR.KINDERGARTEN | 1 855,98 | 412,50 | 1 855,98 | 412,50 |
| 369210 | BASTELBEITRAG TBE | 479,65 | 0,00 | 0,00 | 479,65 |
| 369300 | Elternbeiträge VS-HORT | 541,98 | 0,00 | 0,00 | 541,98 |
| 369401 | Kaution Wohnung Fuchsenbigl, Birkenallee 8/Weiss | 1 200,00 | 0,00 | 0,00 | 1 200,00 |
| 369402 | Kaution Haus, Haringsee, Hauptstraße 56/Kammerer | 1 000,00 | 0,00 | 0,00 | 1 000,00 |
| 369403 | Kaution Wohnung Fuchsenbigl, Birkenallee 8B/Aldirmaz Semra | 1 200,00 | 1 200,00 | 1 200,00 | 1 200,00 |
| 379099 | BEZÜGE (NETTO BANK) | 0,00 | 585 239,94 | 585 239,94 | 0,00 |
| | Summe | 45 787,69 | 979 815,31 | 983 887,87 | 41 715,13 |

Personaldaten iSd ÖStp (Anlage 4)

| Gruppe 1 - gesamt | Dienstverhältnis zu Gemeinde, dienstleistend in einer Dienststelle, bezahlt aus dem Budget von Gemeinde | | Personalaufwendungen | | | | |
|---|---|-------------------|--------------------------------------|-----------------------------------|--|-------------------------|------------------------------|
| | | | davon melden Gemeinden optional | | | | gesamt |
| | Köpfe ³⁾ | VBÄ ³⁾ | Bezüge (Unterklasse 50-52) | Nebengebühren (Unterklasse 56) | Dienstgeber- beiträge (Unterklasse 58) | Weitere Aufwendungen | Kontenklasse 5 ²⁾ |
| Beamteninnen und Beamte | k.A. | k.A. | 0,00 | | | | |
| Vertragsbedienstete | 21,00 | 15,11 | 596 565,34 | | | | |
| KV-Bedienstete (Kollektivvertrag) | k.A. | k.A. | 20 496,61 | | | | |
| Nicht zuordenbar | k.A. | k.A. | | | | | |
| Summe | 21,00 | 15,11 | 617 061,95 | 0,00 | 161 612,03 | 0,00 | 778 673,98 |
| | | | | | | | |
| darunter (Teilmengen der Gruppe 1) | | | Länder und Gemeinden melden optional | | | | |
| | Köpfe ³⁾ | VBÄ ³⁾ | Bezüge (Unterklasse 50-52) | Nebengebühren (Unterklasse 56) | Dienstgeber- beiträge (Unterklasse 58) | Weitere Aufwendungen | Kontenklasse 5 ²⁾ |
| Musikschullehrerinnen und -lehrer | k.A. | k.A. | | | | | |
| Elementarpädagoginnen und -pädagogen | 8,00 | 6,71 | | | | | |
| Bedienstete nicht-ausgliederter Krankenanstalten | k.A. | k.A. | | | | | |
| Lehrlinge | k.A. | k.A. | | | | | |
| Summe | 8,00 | 6,71 | | | | | |

| Gruppe 2 - gesamt | Dienstverhältnis zu Gemeinde, nicht dienstleistend bei Gemeinde ¹⁴ , bezahlt aus dem Budget von Gemeinde | | Personalaufwendungen | | | | |
|-----------------------|---|-------------------|---------------------------------|-----------------------------------|--|-------------------------|------------------------------|
| | Köpfe ³⁾ | VBÄ ³⁾ | davon melden Gemeinden optional | | | | gesamt |
| | | | Bezüge (Unterklasse 50-52) | Nebengebühren (Unterklasse 56) | Dienstgeber- beiträge (Unterklasse 58) | Weitere Aufwendungen | Kontenklasse 5 ²⁾ |
| Beamtinnen und Beamte | k.A. | k.A. | | | | | |
| Vertragsbedienstete | k.A. | k.A. | | | | | |
| Nicht zuordenbar | k.A. | k.A. | | | | | |
| Summe | k.A. | k.A. | | | | | |

| Beamtinnen und Beamte - Pensionistinnen und Pensionisten zum 31.12.2024 | | | |
|---|---------------------|---|---|
| | Köpfe ³⁾ | Ø-Pensions- höhe / Mt. ⁴⁾ | |
| Ruhegenussbezieherinnen und -bezieher | k.A. | 1 400,0 | |
| Hinterbliebene ⁵⁾ | k.A. | | |
| Neue Ruhegenussbezieherinnen und -bezieher im Bezugsjahr 2024 | | | |
| | Köpfe ³⁾ | Ø-Pensions- antrittsalter | Ø-Pensions- höhe / Mt. ⁴⁾ |
| Alterspension ⁶⁾ | k.A. | | |
| Dienstunfähigkeit ⁷⁾ | k.A. | | |
| vorzeitige Pensionierung mit Abschlag ⁸⁾ | k.A. | | |
| vorzeitige Pensionierung ohne Abschlag ⁹⁾ | k.A. | | |
| Pensionierungen gesamt | k.A. | 0,0 | 0,0 |
| Gesamter Pensionsaufwand für das Bezugsjahr 2024 | 0,00 | | |
| 1) gemäß den Vorgaben in Artikel 14 Abs. 2 lit. c ÖStP 2012 2) Personalrückstellungen und Sachbezüge sind in diese Anlage nicht aufzunehmen 3) Aus Datenschutzgründen wird dieses Feld erst ab 6 betroffenen Personen ausgewiesen 4) Durchschnittspension im Dezember laut Personalstatistik-Festlegungen ohne Sonderzahlungen, ohne Pflegegeld und ohne sonstige Transferleistungen; brutto 5) Witwen-, Witwer-, Waisenversorgungsbezüge und vergleichbare Leistungen 6) Ruhebezüge aufgrund eines Übertritts in den Ruhestand oder einer vergleichbaren Regelung iSd § 13 BDG 1979 7) Ruhebezüge aufgrund einer Ruhestandsversetzung wegen dauernder Dienstunfähigkeit iSd § 14 BDG 1979 8) Ruhebezüge aufgrund einer vorzeitigen Ruhestandsversetzung mit Abschlag iSd §§ 15b, 15c oder 236d BDG 1979 9) Ruhebezüge aufgrund einer vorzeitigen Ruhestandsversetzung ohne Abschlag 10) Inkl. Musikschullehrerinnen und -lehrer sowie Elementarpädagoginnen und -pädagogen 11) Darunter sind Personalgestellungen bei Beteiligungen iSd § 23 VRV 2015 sowie sonstige Personalgestellungen, zB bei anderen Gebietskörperschaften und Körperschaften öffentlichen Rechts zu verstehen. | | | |

Dienstpostenplan

Dienstpostenplan/Stellenplan Rechnungsabschluss 2024

Der Dienstpostenplan ist Teil des Voranschlags (§73 NÖ GO/§56 Abs. 3 NÖ STROG/§5 Abs. 1 Z4 VRV 2015).

Die Aufnahme von Bediensteten darf nur erfolgen, wenn ein im Dienstpostenplan vorgesehener Dienstposten frei ist und die Aufnahmeerfordernisse erfüllt sind. (§2 Abs. 4 GVBG/§3 Abs. 1 GBDO).

| Dienstpostenplan im Voranschlag 2024 | | | | | | | |
|--------------------------------------|------------------------------------|--------|-------------------|---------------------|------|-------------|------|
| DZW | Bezeichnung des Dienstzweiges | Anzahl | Entlohnungsgruppe | Funktionsverwendung | | | |
| | | | | Anzahl | FGrp | Bezeichnung | Pzlg |
| 71 | Verwaltungsfachdienst | 1,625 | 5 | 1 | 7* | Amtsleiter | - |
| 56 | Gehobener Verwaltungsdienst | 0,625 | 6 | | | | |
| 54 | Rechnungs- (Buchhaltungs-)dienst | 0,75 | 6 | | | | |
| 2 | Facharbeiter | 2 | 5 | | | | |
| 10 | Kraftwagenlenker ohne Lehrabschluß | 2 | 4 | | | | |
| 6 | Klärfacharbeiter | 1 | 5 | | | | |
| 12 | Kindergartenhilfsdienst | 7,2125 | 3 | | | | |

*Funktionsdienstposten gem §2 Abs. 2 lit. a)-d) GBDO 1976: Dienstposten des leitenden Gemeindebediensteten

Nachweis über Personalaufwand VRV2015

| Gruppe | Abschnitt | Ansatz | Vertragsbedienstete I 510000 - 510999 | Vertragsbedienstete II 511000 - 511999 | Arbeiter nicht ganzjährig beschäftigt 523000 - 523999 | DGB für Finanzamt (FLAB) 580000 - 580999 | Leistungen aus der Selbstträgerschaft 582000 - 582999 | Gesamtsumme |
|---------------------|-----------|--|--|---|---|--|---|-------------------|
| 0 | 00 | 000000 Gewählte Gemeindeorgane | | | | | 10.327,52 | 10.327,52 |
| | 01 | 010000 Gemeindeamt | 160.766,72 | | 3.874,91 | 3.884,88 | 35.213,53 | 203.740,04 |
| | | Summe Gruppe 0 | 160.766,72 | | 3.874,91 | 3.884,88 | 45.541,05 | 214.067,56 |
| 2 | 21 | 211000 Volksschule | | 62.952,07 | | 2.346,35 | 13.542,76 | 78.841,18 |
| | 23 | 232000 Schülerinnen- und Schülerbetreuung | | 17.973,85 | | 665,03 | 3.844,47 | 22.483,35 |
| | 24 | 240000 Kindergärten | | 72.556,49 | 16.436,44 | 3.260,98 | 18.934,54 | 111.188,45 |
| | | 240200 TBE- Tagesbetreuungseinrichtung Haringsee | | 85.573,73 | 185,26 | 3.192,64 | 18.310,06 | 107.261,69 |
| | | Summe Gruppe 2 | | 239.056,14 | 16.621,70 | 9.465,00 | 54.631,83 | 319.774,67 |
| 8 | 82 | 820000 WIRTSCHAFTSHOF | | 141.773,78 | | 4.348,48 | 30.124,95 | 176.247,21 |
| | 85 | 851000 Betriebe der Abwasserbeseitigung | | 54.968,70 | | 2.033,85 | 11.581,99 | 68.584,54 |
| | | Summe Gruppe 8 | | 196.742,48 | | 6.382,33 | 41.706,94 | 244.831,75 |
| Summe gesamt | | | 160.766,72 | 435.798,62 | 20.496,61 | 19.732,21 | 141.879,82 | 778.673,98 |

Nachweis Vermögen mit abgeänderter Nutzungsdauer

| Konto | Bezeichnung | Nutzungsdauer lt. VRV | Abweichende Nutzungsdauer | Begründung |
|-----------------|--|-----------------------|---------------------------|------------------------------------|
| 3/0060001/01206 | Gebäude Haupstr. 56 | 50,0 | 30,0 | Restnutzungsdauer nach Renovierung |
| 3/0440001/01281 | BA 100 Kanalkataster | 0,0 | 25,0 | lt. Empfehlung IVW3 |
| 3/0440001/01320 | KT BA 100 Kanalkataster | 0,0 | 25,0 | lt. Empfehlung IVW3 |
| 4/0440001/01100 | Software ab 2018 | 0,0 | 4,0 | In Anlehnung an die Hardware |
| 4/0440001/01101 | Software 2017 | 0,0 | 4,0 | In Anlehnung an die Hardware |
| 4/0440001/01105 | Lizenz Server 2019 | 0,0 | 4,0 | In Anlehnung an die Hardware |
| 4/0440001/01110 | Flächenwidmungsplan 2010 | 0,0 | 10,0 | lt. Empfehlung IVW3 |
| 4/0440001/01111 | Flächenwidmungsplan 2011 | 0,0 | 10,0 | lt. Empfehlung IVW3 |
| 4/0440001/01215 | Flächenwidmungsplan 2012 | 0,0 | 10,0 | lt. Empfehlung IVW3 |
| 4/0440001/01216 | Flächenwidmungsplan 2013 | 0,0 | 10,0 | lt. Empfehlung IVW3 |
| 4/0440001/01217 | Flächenwidmungsplan 2014 | 0,0 | 10,0 | lt. Empfehlung IVW3 |
| 4/0440001/01218 | Flächenwidmungsplan 2015 | 0,0 | 10,0 | lt. Empfehlung IVW3 |
| 4/0440001/01219 | Flächenwidmungsplan 2016 | 0,0 | 10,0 | lt. Empfehlung IVW3 |
| 4/0440001/01220 | Flächenwidmungsplan 2017 | 0,0 | 10,0 | lt. Empfehlung IVW3 |
| 4/0440001/01221 | Flächenwidmungsplan 2018 | 0,0 | 10,0 | lt. Empfehlung IVW3 |
| 4/0440001/01222 | Flächenwidmungsplan 2019 | 0,0 | 10,0 | lt. Empfehlung IVW3 |
| 4/0440001/01223 | Flächenwidmungsplan 2020 | 0,0 | 10,0 | lt. Empfehlung IVW3 |
| 4/0440001/01224 | Flächenwidmungsplan 2021 | 0,0 | 10,0 | lt. Empfehlung IVW3 |
| 4/0440001/01226 | Flächenwidmungsplan 2023 | 0,0 | 10,0 | lt. Empfehlung IVW3 |
| 4/0440001/01227 | Bebauungsplan f. sämtliche Baulandflächen des Gemeindegebiet | 0,0 | 10,0 | lt. Empfehlung IVW3 |
| 4/0440001/01228 | Flächenwidmungsplan 2024 | 0,0 | 10,0 | lt. Empfehlung IVW3 |

Querschnitt (Anlage 5b)

| RQS-Pos. | Zuordnung MVAG bzw. VHH-Code | Bezeichnung | Anmerkungen | Gesamt- Haushalt | Haushalt ohne Quasi-KG | Quasi-KG ² |
|--|--|---|---|---------------------|---------------------------|-----------------------|
| Mittelaufbringung (Erträge bzw. Einzahlungen und erhaltene Kapitaltransfers) | | | | | | |
| 10 | 3111 | Einzahlungen aus eigenen Abgaben | | 358 832,96 | 358 832,96 | |
| 11 | 2112 | Erträge aus Ertragsanteilen | | 1 195 579,13 | 1 195 579,13 | |
| 12 | 2113, 2114, 2115 | Erträge aus Gebühren, Leistungen, Besitz und wirtschaftlicher Tätigkeit | | 585 471,01 | 269 277,26 | 316 193,75 |
| 13 | 2116 | Erträge aus Veräußerungen und sonstige Erträge | ohne Gruppe (Konto) 806, 807, 899 | 30 832,96 | 21 681,38 | 9 151,58 |
| 14 | 2117 | Nicht finanzierungswirksame operative Erträge | ohne Gruppe (Konto) 817, 819, 891 | | | |
| 15 | 212x | Erträge aus Transfers | ohne Gruppe (Konto) 813 | 661 923,71 | 610 339,64 | 51 584,07 |
| 16 | 213x | Finanzerträge | ohne Gruppe (Konto) 818, 821, 825, 826 | 22 971,15 | 18 799,63 | 4 171,52 |
| 17 | 131x | Erhaltene Kapitaltransfers (VHH Zugang) | | 60 495,55 | 46 033,30 | 14 462,25 |
| 19 | Summe 1 (Mittelaufbringung bereinigt) ³ | | | 2 916 106,47 | 2 520 543,30 | 395 563,17 |
| Mittelverwendung (Aufwendungen) | | | | | | |
| 20 | 2211, 2212, 2213 | Finanzierungswirksamer Personalaufwand | | 778 673,98 | 710 089,44 | 68 584,54 |
| 21 | 2221 - 2225 | Finanzierungswirksamer Sachaufwand | ohne Gruppe (Konto) 799 | 745 751,23 | 595 782,93 | 149 968,30 |
| 22 | 2226 | Verluste aus dem Abgang von Anlagevermögen, Rückstellungen für ausstehende Rechnungen | nur Gruppe (Konto) 683, 688 | | | |
| 23 | 223x | Transferaufwand | ohne Gruppe (Konto) 696, 761 | 914 005,15 | 914 005,15 | |
| 24 | 224x | Finanzaufwand | ohne Gruppe (Konto) 652, 654, 682, 694, 697, 699 | 5 648,42 | 1 653,03 | 3 995,39 |
| 29 | Summe 2 (Mittelverwendung bereinigt) ³ | | | 2 444 078,78 | 2 221 530,55 | 222 548,23 |
| Vermögensbildung (Sachanlagevermögen), inkl. Vorräte | | | | | | |
| 30 | 1010, 102x | Immaterielle Vermögenswerte und Sachanlagen (VHH Zugang) ⁴ | ohne Gruppe (Konto) 090-098, 280 | 529 124,84 | 506 062,90 | 23 061,94 |
| 31 | 1010, 102x | Immaterielle Vermögenswerte und Sachanlagen (VHH Abgang) ⁴ | ohne Gruppe (Konto) 090-098, 280; Abgang mit Minus erfassen | -81 693,33 | -81 693,33 | |
| 32 | 1141 | Vorräte (Saldo) (VHH Zugang - Abgang) | | | | |
| 39 | Summe 3 (Vermögensbildung bereinigt) ³ | | | 447 431,51 | 424 369,57 | 23 061,94 |
| 49 | Saldo = Summe 1 - Summe 2 - Summe 3 | | | 24 596,18 | -125 356,82 | 149 953,00 |

| RQS-Pos. | Zuordnung MVAG bzw. VHH-Code | Bezeichnung | Anmerkungen | Gesamt-Haushalt | Haushalt ohne Quasi-KG | Quasi-KG ² |
|---|------------------------------|---|---------------------------------------|-----------------|------------------------|-----------------------|
| Überrechnung Quasi-Kapitalgesellschaften (Quasi-KG) gemäß ESVG | | | | | | |
| 50 | 2301, 2116 | Entnahmen von Haushaltsrücklagen | nur Gruppe (Konto) 893, 894, 895, 899 | n.a. | n.a. | 13 692,40 |
| 51 | 2401, 2225 | Zuweisungen an Haushaltsrücklagen | nur Gruppe (Konto) 793, 794, 795, 799 | n.a. | n.a. | -2 518,51 |
| 52 | 332x | Einzahlungen aus der Rückzahlung von Darlehen sowie gewährten Vorschüssen | ohne Gruppe (Konto) 280-282 | n.a. | n.a. | |
| 53 | 342x | Auszahlungen aus der Gewährung von Darlehen sowie gewährten Vorschüssen | ohne Gruppe (Konto) 280-282 | n.a. | n.a. | |
| 54 | 351x | Einzahlungen aus der Aufnahme von Finanzschulden | | n.a. | n.a. | |
| 55 | 361x | Auszahlungen aus der Tilgung von Finanzschulden | | n.a. | n.a. | -106 387,68 |
| 56 | 333x | Erhaltene Kapitaltransfers (Einzahlungen) | | n.a. | n.a. | 28 030,50 |
| 57 | 131x | Erhaltene Kapitaltransfers (VHH Zugang) | | n.a. | n.a. | -14 462,25 |

| | | | | | | |
|----|--|--|--|-------------|-------------------|------------------|
| 59 | Überrechnung Quasi-KG Summe aus Position 49 (Quasi-KG) und Position 50 bis 57 (Quasi-KG) | | | n.a. | n.a. | 68 307,46 |
| 60 | Finanzierungssaldo („vorläufiges Maastricht-Ergebnis“) ¹ Summe aus Position 49 (Haushalt ohne Quasi-KG) und Position 59 (Quasi-KG) | | | n.a. | -57 049,36 | n.a. |
| 61 | Erläuterungen der Gebietskörperschaft (optional) | | | | | |

1) Der Finanzierungssaldo gemäß Pos. 60 kann vom Beitrag der Gemeinde zum Maastricht-Saldo abweichen. Entsprechend den Bestimmungen des Artikel 14 Abs. 2 lit. b Z. 1 iVm Artikel 15 Abs. 1 Österreichischer Stabilitätspakt sind die Daten der Gemeinden (außer Wien) zusammengefasst durch das Land an Statistik Austria zu melden, das ausgewiesene Einzelergebnis der Gemeinde hat nur bedingte Aussagekraft für das Gesamtergebnis der Haushaltskoordinierung.

2) Quasi-Kapitalgesellschaften außerhalb des Sektors Staat gemäß ESVG (Ansatz 85-86).

3) Mittelaufbringung und -verwendung sowie Vermögensbildung bereinigt näherungsweise im Sinne der Einnahmen und Ausgaben gemäß ESVG.

4) VHH Zugang/Abgang der Vermögensrechnung gemäß Anlage 6g - Anlagenspiegel

Erläuterung Abweichung gegenüber
Ergebnis- und Finanzierungsvoranschlag

| Haushaltskonto | Bezeichnung | HH | Buchungen | - Voranschlag | - Übertragung | = Abweichung | Betrag | Beschluss und Begründung |
|--------------------------|--|-----|-----------|---------------|---------------|--------------|------------|---|
| Mittelaufbringung | Abweichung über 3 000,00 und mehr als 30,00% oder über 3 000,00 | | | | | | | |
| 031000 | Raumordnung und Raumplanung | | | | | | | |
| 6/031000+895001 | Entnahmen von allgemeinen Haushaltsrücklagen | EHH | 9 267,12 | 35 000,00 | 0,00 | -25 732,88 | -25 732,88 | 18.02.2025 weniger Ausgaben 2024 für Bebauungsplan |
| 094000 | Gemeinschaftspflege | | | | | | | |
| 2/094000+829000 | Eigenanteil Betriebsausflug 2024 | EHH | 3 476,00 | 0,00 | 0,00 | 3 476,00 | 3 476,00 | 18.02.2025 Eigenanteil Mitarbeiter und Partner Betriebsausflug 2024 |
| | Eigenanteil Betriebsausflug 2024 | FHH | 3 476,00 | 0,00 | 0,00 | 3 476,00 | 3 476,00 | 18.02.2025 Eigenanteil Mitarbeiter und Partner Betriebsausflug 2024 |
| 163000 | Freiwillige Feuerwehren | | | | | | | |
| 6/163000+301000 | Kapitaltransfers von Landesfeuerwehrverband | FHH | 14 152,16 | 0,00 | 0,00 | 14 152,16 | 14 152,16 | 18.02.2025 Förderung Landesfeuerwehrverband für Notstromaggregate |
| 6/163000+895001 | Entnahmen von allgemeinen Haushaltsrücklagen | EHH | 0,00 | 10 000,00 | 0,00 | -10 000,00 | -10 000,00 | 18.02.2025 Förderung Landesfeuerwehrverband erhalten, daher Entnahme von Rücklage nicht notwendig |
| 211000 | Volksschule | | | | | | | |
| 6/211000+300000 | Kapitaltransfers von Bund, Bundesfonds und Bundeskammern KIG Förderung | FHH | 0,00 | 31 500,00 | 0,00 | -31 500,00 | -31 500,00 | 18.02.2025 KIP Förderung noch ausständig |
| 6/211000+301000 | Kapitaltransfers von Ländern, Landesfonds und Landeskammern | FHH | 17 800,00 | 0,00 | 0,00 | 17 800,00 | 17 800,00 | 18.02.2025 Land NÖ Förderung Schul- u. Kindergartenfonds |
| 240000 | Kindergärten | | | | | | | |
| 2/240000+860000 | Transfers von Bund, Bundesfonds und Bundeskammern | EHH | 31 628,00 | 0,00 | 0,00 | 31 628,00 | 31 628,00 | 18.02.2025 Umbuchung von 2/240+861 auf richtige Post lt. Land NÖ |
| | Transfers von Bund, Bundesfonds und Bundeskammern | FHH | 31 628,00 | 0,00 | 0,00 | 31 628,00 | 31 628,00 | 18.02.2025 Umbuchung von 2/240+861 auf richtige Post lt. Land NÖ |
| 2/240000+861000 | Transfers von Ländern, Landesfonds und Landeskammern | EHH | 31 263,06 | 0,00 | 0,00 | 31 263,06 | 31 263,06 | 18.02.2025 Zukunftsfonds Land NÖ Teil II 2024 |
| | Transfers von Ländern, Landesfonds und Landeskammern | FHH | 31 263,06 | 0,00 | 0,00 | 31 263,06 | 31 263,06 | 18.02.2025 Zukunftsfonds Land NÖ Teil II 2024 |

| Haushaltskonto | Bezeichnung | HH | Buchungen | - Voranschlag | - Übertragung | = Abweichung | Betrag | Beschluss und Begründung |
|-----------------|---|-----|-----------|---------------|---------------|--------------|------------|--|
| 240200 | TBE-Tagesbetreuungseinrichtung Haringsee | | | | | | | |
| 2/240200+810300 | Elternbeiträge f. Betreuung | EHH | 6 692,07 | 12 000,00 | 0,00 | -5 307,93 | -5 307,93 | 18.02.2025 weniger Einnahmen f. Betreuung in der TBE als veranschlagt |
| | Elternbeiträge f. Betreuung | FHH | 6 754,45 | 12 000,00 | 0,00 | -5 245,55 | -5 245,55 | 18.02.2025 weniger Einnahmen f. Betreuung in der TBE als veranschlagt |
| 2/240200+861100 | Förderung beitragsfreies Vormittagsbetreuungsangebot | EHH | 53 470,40 | 42 000,00 | 0,00 | 11 470,40 | 11 470,40 | 18.02.2025 mehr Förderung erhalten als veranschlagt |
| | Förderung beitragsfreies Vormittagsbetreuungsangebot | FHH | 53 470,40 | 42 000,00 | 0,00 | 11 470,40 | 11 470,40 | 18.02.2025 mehr Förderung erhalten als veranschlagt |
| 423000 | Essen auf Rädern | | | | | | | |
| 2/423000+810000 | Erträge aus Leistungen | EHH | 21 999,34 | 25 000,00 | 0,00 | -3 000,66 | -3 000,66 | 18.02.2025 weniger Essen auf Rädern ausgeliefert |
| 520000 | Natur- und Landschaftsschutz | | | | | | | |
| 6/520000+301000 | Kapitaltransfers von Ländern, Landesfonds und Landeskammern | FHH | 0,00 | 7 500,00 | 0,00 | -7 500,00 | -7 500,00 | 18.02.2025 keine Förderung erhalten |
| 6/520000+895001 | Entnahmen von allgemeinen Haushaltsrücklagen | EHH | 3 729,92 | 7 500,00 | 0,00 | -3 770,08 | -3 770,08 | 18.02.2025 Baumkatasterersterfassung günstiger als angeboten wegen Förderung |
| 612000 | Gemeindestraßen | | | | | | | |
| 6/612000+301000 | Kapitaltransfers von Ländern, Landesfonds und Landeskammern | FHH | 4 570,00 | 0,00 | 0,00 | 4 570,00 | 4 570,00 | 18.02.2025 Förderung Natur im Garten - Nachsetzen Bäume |
| 2/612000+895001 | Entnahmen von allgemeinen Haushaltsrücklagen | EHH | 15 283,82 | 0,00 | 0,00 | 15 283,82 | 15 283,82 | 18.02.2025 f. Rep. Traktor lt. GR Beschluss v. 07.11 |
| 616000 | Sonstige Straßen und Wege | | | | | | | |
| 6/616000+301000 | Kapitaltransfers von Ländern, Landesfonds und Landeskammern | FHH | 0,00 | 70 000,00 | 0,00 | -70 000,00 | -70 000,00 | 18.02.2025 Projekt Radweg wurde nicht umgesetzt |
| 6/616000+895001 | Entnahmen von allgemeinen Haushaltsrücklagen | EHH | 0,00 | 30 000,00 | 0,00 | -30 000,00 | -30 000,00 | 18.02.2025 Projekt Radweg wurde nicht umgesetzt |

| Haushaltskonto | Bezeichnung | HH | Buchungen | - Voranschlag | - Übertragung | = Abweichung | Betrag | Beschluss und Begründung |
|-----------------|--|-----|--------------|---------------|---------------|--------------|--------------|---|
| 817000 | Friedhöfe | | | | | | | |
| 2/817000+852300 | Grabarbeiten- und Graböffnungen Steinmetz | EHH | 4 168,00 | 8 000,00 | 0,00 | -3 832,00 | -3 832,00 | 18.02.2025 weniger Begräbnisse stattgefunden |
| 820000 | WIRTSCHAFTSHOF | | | | | | | |
| 6/820000+020000 | Maschinen und maschinelle Anlagen | FHH | 3 333,33 | 0,00 | 0,00 | 3 333,33 | 3 333,33 | 18.02.2025 Verkauf alter Rasenmähertraktor |
| 2/820000+891000 | Sonstige Wertaufholungen / Bestandsvermehrungen am kurzfristigen und langfristigen Vermögen | EHH | 3 333,33 | 0,00 | 0,00 | 3 333,33 | 3 333,33 | 18.02.2025 Verkauf alter Rasenmähertraktor |
| 6/820000+895001 | Entnahmen von allgemeinen Haushaltsrücklagen | EHH | 35 064,28 | 40 000,00 | 0,00 | -4 935,72 | -4 935,72 | 18.02.2025 Bauhofmaschinen günstiger eingekauft |
| 840000 | Grundbesitz | | | | | | | |
| 2/840000+001000 | VERKAUF VON GRUNDSTÜCKEN | FHH | 78 360,00 | 110 000,00 | 0,00 | -31 640,00 | -31 640,00 | 18.02.2025 weniger Grundstücke verkauft als veranschlagt |
| 2/840000+891000 | Gewinn Grundstücksverkäufe (Erträge nach ausscheiden Vermögen) | EHH | 52 240,00 | 60 000,00 | 0,00 | -7 760,00 | -7 760,00 | 18.02.2025 weniger Grundstücke verkauft |
| 6/840000+895001 | Entnahmen von allgemeinen Haushaltsrücklagen | EHH | 125 742,40 | 170 000,00 | 0,00 | -44 257,60 | -44 257,60 | 18.02.2025 Kosten Ankauf Rübenplatz sind geringer als angenommen |
| 850000 | Betriebe der Wasserversorgung | | | | | | | |
| 6/850000+895001 | Entnahmen von allgemeinen Haushaltsrücklagen | EHH | 192,40 | 50 000,00 | 0,00 | -49 807,60 | -49 807,60 | 18.02.2025 Projekt Wasserleitung - Beginn wurde auf 2026 verschoben |
| 851000 | Betriebe der Abwasserbeseitigung | | | | | | | |
| 2/851000+307000 | Kapitaltransfers von privaten Haushalten und privaten Organisationen ohne Erwerbszweck und andere | FHH | 6 525,92 | 10 000,00 | 0,00 | -3 474,08 | -3 474,08 | 18.02.2025 weniger Grundstücke verkauft als veranschlagt, daher auch weniger Einnahmen bei den Nebenkosten |
| 912000 | RÜCKLAGEN (NICHT AUFTEILBARE) | | | | | | | |
| 2/912000+895001 | Entnahmen von allgemeinen Haushaltsrücklagen | EHH | 1 023 854,81 | 0,00 | 0,00 | 1 023 854,81 | 1 023 854,81 | 18.02.2025 Zusammenfassung der allgem. RL lt. GR Beschluss v. 07.11.2024 - Bildung zweckgebundene RL Kanal und Friedhof |

| Haushaltskonto | Bezeichnung | HH | Buchungen | - Voranschlag | - Übertragung | = Abweichung | Betrag | Beschluss und Begründung |
|-----------------|---|-----|--------------|---------------|---------------|--------------|-----------|---|
| 920000 | Ausschließliche Gemeindeabgaben | | | | | | | |
| 2/920000+830000 | GRUNDSTEUER A | EHH | 30 317,70 | 35 000,00 | 0,00 | -4 682,30 | -4 682,30 | 18.02.2025 weniger eingenommen als veranschlagt |
| | GRUNDSTEUER A | FHH | 31 377,17 | 35 000,00 | 0,00 | -3 622,83 | -3 622,83 | 18.02.2025 weniger eingenommen als veranschlagt |
| 2/920000+833100 | KOMMUNALSTEUER | EHH | 90 154,28 | 75 000,00 | 0,00 | 15 154,28 | 15 154,28 | 18.02.2025 mehr Kommunalsteuer eingenommen als veranschlagt |
| | KOMMUNALSTEUER | FHH | 90 052,56 | 75 000,00 | 0,00 | 15 052,56 | 15 052,56 | 18.02.2025 mehr Kommunalsteuer eingenommen als veranschlagt |
| 2/920000+850000 | AUF SCHLIESSUNGSBEITRÄGE (GEM.14 D.NÖ BO) | EHH | 99 033,89 | 72 100,00 | 0,00 | 26 933,89 | 26 933,89 | 18.02.2025 Mehr Aufschließungskosten eingenommen |
| 921000 | Zwischen Ländern und Gemeinden geteilte Abgaben | | | | | | | |
| 2/921000+834000 | Fremdenverkehrsabgaben Interessentenbeitrag | EHH | 5 865,45 | 1 000,00 | 0,00 | 4 865,45 | 4 865,45 | 18.02.2025 Nächtigungstaxe 2024 |
| | Fremdenverkehrsabgaben Interessentenbeitrag | FHH | 5 865,45 | 1 000,00 | 0,00 | 4 865,45 | 4 865,45 | 18.02.2025 Nächtigungstaxe 2024 |
| 2/921000+861000 | Ersatz des Landes für Tourismusabgabe | EHH | 6 151,59 | 300,00 | 0,00 | 5 851,59 | 5 851,59 | 18.02.2025 Zuschlag Bundesautomaten 2024 |
| | Ersatz des Landes für Tourismusabgabe | FHH | 6 151,59 | 300,00 | 0,00 | 5 851,59 | 5 851,59 | 18.02.2025 Zuschlag Bundesautomaten 2024 |
| 925000 | ERTRAGSANT.AN GEM.BUNDESABGABEN | | | | | | | |
| 2/925000+859400 | ERTRAGSANTEILE N.ABGEST. BEV.SCHL. | EHH | 1 195 579,13 | 1 188 000,00 | 0,00 | 7 579,13 | 7 579,13 | 18.02.2025 mehr Ertragsanteile erhalten als veranschlagt |
| | ERTRAGSANTEILE N.ABGEST. BEV.SCHL. | FHH | 1 195 579,13 | 1 188 000,00 | 0,00 | 7 579,13 | 7 579,13 | 18.02.2025 mehr Ertragsanteile erhalten als veranschlagt |
| 940000 | Bedarfszuweisungen | | | | | | | |
| 2/940000+861000 | Laufende Transferzahlungen von Ländern und Landesfonds | EHH | 74 903,33 | 71 600,00 | 0,00 | 3 303,33 | 3 303,33 | 18.02.2025 Land NÖ BZ Garantiebtrag 2023/24 |
| | Laufende Transferzahlungen von Ländern und Landesfonds | FHH | 74 903,33 | 71 600,00 | 0,00 | 3 303,33 | 3 303,33 | 18.02.2025 Land NÖ BZ Garantiebtrag 2023/24 |

| Haushaltskonto | Bezeichnung | HH | Buchungen | - Voranschlag | - Übertragung | = Abweichung | Betrag | Beschluss und Begründung |
|-------------------------|--|-----|---------------------|---------------------|---------------|-------------------|-------------------|--|
| 941000 | Sonstige Finanzaufweisungen nach dem FAG | | | | | | | |
| 2/941000+860000 | FINANZZUWEISUNGEN D.BUNDES N.FAG 21 | EHH | 99 820,20 | 149 700,00 | 0,00 | -49 879,80 | -49 879,80 | 18.02.2025 Umb. auf richtige Kostenstelle - Zukunftsfonds Land NÖ |
| | FINANZZUWEISUNGEN D.BUNDES N.FAG 21 | FHH | 99 820,20 | 149 700,00 | 0,00 | -49 879,80 | -49 879,80 | 18.02.2025 Umb. auf richtige Kostenstelle - Zukunftsfonds Land NÖ |
| 946000 | ZUSCHÜSSE N.LDS.GESETZL.BESTIMMUNGEN | | | | | | | |
| 2/946000+861000 | Transfers von Ländern, Landesfonds und Landeskammern | EHH | 10 774,17 | 0,00 | 0,00 | 10 774,17 | 10 774,17 | 18.02.2025 NÖ GUG Unterstützungspaket 2024 erhalten lt. Unterstützungsgesetz 2024 |
| | Transfers von Ländern, Landesfonds und Landeskammern | FHH | 10 774,17 | 0,00 | 0,00 | 10 774,17 | 10 774,17 | 18.02.2025 NÖ GUG Unterstützungspaket 2024 erhalten lt. Unterstützungsgesetz 2024 |
| | Summe Mittelaufbringung Ergebnishaushalt | | 3 034 004,69 | 2 082 200,00 | 0,00 | 951 804,69 | 951 804,69 | |
| | Summe Mittelaufbringung Finanzierungshaushalt | | 1 765 856,92 | 1 803 600,00 | 0,00 | -37 743,08 | -37 743,08 | |
| Mittelverwendung | Abweichung über 3 000,00 und mehr als 30,00% oder über 3 000,00 | | | | | | | |
| 010000 | Gemeindeamt | | | | | | | |
| 1/010000-510000 | GELDBEZÜGE DER VERTRAGSBEDIENSTETEN DER VERWALTUNG | EHH | 160 766,72 | 165 000,00 | 0,00 | -4 233,28 | -4 233,28 | 18.02.2025 weniger Ausgaben bei Gehältern der Verwaltungsang. |
| | GELDBEZÜGE DER VERTRAGSBEDIENSTETEN DER VERWALTUNG | FHH | 160 766,72 | 165 000,00 | 0,00 | -4 233,28 | -4 233,28 | 18.02.2025 weniger Ausgaben bei Gehältern der Verwaltungsang. |
| 1/010000-614000 | INSTANDHALTUNG DER GEBÄUDE | EHH | 3 275,74 | 9 000,00 | 0,00 | -5 724,26 | -5 724,26 | 18.02.2025 weniger Instandhaltungsarbeiten notwendig |
| | INSTANDHALTUNG DER GEBÄUDE | FHH | 3 262,27 | 9 000,00 | 0,00 | -5 737,73 | -5 737,73 | 18.02.2025 weniger Instandhaltungsarbeiten notwendig |
| 031000 | Raumordnung und Raumplanung | | | | | | | |
| 5/031000-070000 | Bebauungsplan | FHH | 9 267,12 | 35 000,00 | 0,00 | -25 732,88 | -25 732,88 | 18.02.2025 weniger ausgegeben als veranschlagt |
| 032000 | Vermessungswesen | | | | | | | |
| 1/032000-728000 | VERMARKUNG DES GEMEINDEGEBIETES | EHH | 0,00 | 4 000,00 | 0,00 | -4 000,00 | -4 000,00 | 18.02.2025 es wurden keine neuen Vermessungen durchgeführt |

| Haushaltskonto | Bezeichnung | HH | Buchungen | - Voranschlag | - Übertragung | = Abweichung | Betrag | Beschluss und Begründung |
|-----------------|---|-----|-----------|---------------|---------------|--------------|------------|--|
| 1/032000-728000 | VERMARKUNG DES GEMEINDEGEBIETES | FHH | 0,00 | 4 000,00 | 0,00 | -4 000,00 | -4 000,00 | 18.02.2025 es wurden keine neuen Vermessungen durchgeführt |
| 163000 | Freiwillige Feuerwehren | | | | | | | |
| 5/163000-042000 | Amts-, Betriebs- und Geschäftsausstattung | FHH | 56 387,42 | 40 000,00 | 0,00 | 16 387,42 | 16 387,42 | 18.02.2025 Anschaffung Notstromaggregate; Eigenanteil der FF Verbuchung im Jahr 2025 |
| 1/163000-617000 | Instandhaltung von Fahrzeugen | EHH | 6 990,97 | 10 000,00 | 0,00 | -3 009,03 | -3 009,03 | 18.02.2025 weniger Instandhaltung notwendig |
| 1/163000-680000 | Planmäßige Abschreibung | EHH | 55 663,04 | 37 800,00 | 0,00 | 17 863,04 | 17 863,04 | 18.02.2025 AFA |
| 211000 | Volksschule | | | | | | | |
| 5/211000-050000 | Sonderanlagen Photovoltaik u. Stromspeicher | FHH | 50 928,27 | 63 000,00 | 0,00 | -12 071,73 | -12 071,73 | 18.02.2025 Kosten f. Photovoltaik Schule geringer als veranschlagt |
| 1/211000-511000 | GELDBEZÜGE D. VERTRAGSBEDIENSTETEN IN HANDW. VERWENDUNG | EHH | 62 952,07 | 59 000,00 | 0,00 | 3 952,07 | 3 952,07 | 18.02.2025 seit September Stützkraft für ein weiteres Kind, daher mehr Ausgaben |
| | GELDBEZÜGE D. VERTRAGSBEDIENSTETEN IN HANDW. VERWENDUNG | FHH | 62 952,07 | 59 000,00 | 0,00 | 3 952,07 | 3 952,07 | 18.02.2025 seit September Stützkraft für ein weiteres Kind, daher mehr Ausgaben |
| 1/211000-600100 | Gas | EHH | 7 576,50 | 12 000,00 | 0,00 | -4 423,50 | -4 423,50 | 18.02.2025 weniger Gasverbrauch |
| | Gas | FHH | 7 576,50 | 12 000,00 | 0,00 | -4 423,50 | -4 423,50 | 18.02.2025 weniger Gasverbrauch |
| 1/211000-680000 | Planmäßige Abschreibung | EHH | 37 081,08 | 33 200,00 | 0,00 | 3 881,08 | 3 881,08 | 18.02.2025 AFA |
| 5/211000-795001 | Zuweisungen an allgemeine Haushaltsrücklagen | EHH | 23 835,86 | 0,00 | 0,00 | 23 835,86 | 23 835,86 | 18.02.2025 Kosten f. Photovoltaik VS geringer |
| 240000 | Kindergärten | | | | | | | |
| 1/240000-511000 | GELDBEZÜGE D. VERTRAGSBEDIENSTETEN IN HANDW. VERWENDUNG | EHH | 72 556,49 | 90 000,00 | 0,00 | -17 443,51 | -17 443,51 | 18.02.2025 weniger Ausgaben, da Stützkraft seit September in der Volksschule ist |
| | GELDBEZÜGE D. VERTRAGSBEDIENSTETEN IN HANDW. VERWENDUNG | FHH | 72 556,49 | 90 000,00 | 0,00 | -17 443,51 | -17 443,51 | 18.02.2025 weniger Ausgaben, da Stützkraft seit September in der Volksschule ist |
| 1/240000-600000 | BELEUCHTUNG | EHH | 3 264,15 | 6 500,00 | 0,00 | -3 235,85 | -3 235,85 | 18.02.2025 weniger verbraucht als veranschlagt |

| Haushaltskonto | Bezeichnung | HH | Buchungen | - Voranschlag | - Übertragung | = Abweichung | Betrag | Beschluss und Begründung |
|-----------------|--|-----|------------|---------------|---------------|--------------|------------|--|
| 1/240000-600000 | BELEUCHTUNG | FHH | 3 264,15 | 6 500,00 | 0,00 | -3 235,85 | -3 235,85 | 18.02.2025 weniger verbraucht als veranschlagt |
| 240200 | TBE-Tagesbetreuungseinrichtung Haringsee | | | | | | | |
| 1/240200-511000 | Geldbezüge der Vertragsbediensteten in handwerklicher Verwendung | EHH | 85 573,73 | 80 000,00 | 0,00 | 5 573,73 | 5 573,73 | 18.02.2025 mehr ausbezahlt als veranschlagt wegen Krankenstandvertretung |
| | Geldbezüge der Vertragsbediensteten in handwerklicher Verwendung | FHH | 85 573,73 | 80 000,00 | 0,00 | 5 573,73 | 5 573,73 | 18.02.2025 mehr ausbezahlt als veranschlagt wegen Krankenstandvertretung |
| 419000 | Sonstige Einrichtungen und Maßnahmen | | | | | | | |
| 1/419000-751100 | SOZ.HILFEBEITRAG N.FINANZKRAFT | EHH | 190 549,59 | 205 000,00 | 0,00 | -14 450,41 | -14 450,41 | 18.02.2025 weniger Sozialhilfebeitrag bezahlt als veranschlagt |
| | SOZ.HILFEBEITRAG N.FINANZKRAFT | FHH | 190 549,59 | 205 000,00 | 0,00 | -14 450,41 | -14 450,41 | 18.02.2025 weniger Sozialhilfebeitrag bezahlt als veranschlagt |
| 423000 | Essen auf Rädern | | | | | | | |
| 1/423000-430000 | Lebensmittel - Mittagessen | EHH | 21 172,60 | 25 000,00 | 0,00 | -3 827,40 | -3 827,40 | 18.02.2025 weniger Ausgaben für Essen auf Rädern als veranschlagt |
| | Lebensmittel - Mittagessen | FHH | 21 172,60 | 25 000,00 | 0,00 | -3 827,40 | -3 827,40 | 18.02.2025 weniger Ausgaben für Essen auf Rädern als veranschlagt |
| 520000 | Natur- und Landschaftsschutz | | | | | | | |
| 5/520000-042000 | Baumkatasterdatenbank | FHH | 3 729,92 | 15 000,00 | 0,00 | -11 270,08 | -11 270,08 | 18.02.2025 weniger ausgegeben als veranschlagt |
| 562000 | Sprengelbeiträge | | | | | | | |
| 1/562000-752000 | NÖKAS (ZWECKAUFWAND) | EHH | 342 896,42 | 346 000,00 | 0,00 | -3 103,58 | -3 103,58 | 18.02.2025 weniger NÖKAS bezahlt als veranschlagt |
| | NÖKAS (ZWECKAUFWAND) | FHH | 342 896,42 | 346 000,00 | 0,00 | -3 103,58 | -3 103,58 | 18.02.2025 weniger NÖKAS bezahlt als veranschlagt |
| 612000 | Gemeindestraßen | | | | | | | |
| 5/612000-002000 | STRASSENBAU STRASSENBAU, BELEUCHTUNG | FHH | 135 269,80 | 128 000,00 | 0,00 | 7 269,80 | 7 269,80 | 18.02.2025 Beschluss GV 24.10.2024 Reperatur Rußbachbrücke; Nachsetzen von Bäumen - Förderung Natur im Garten erhalten |

| Haushaltskonto | Bezeichnung | HH | Buchungen | - Voranschlag | - Übertragung | = Abweichung | Betrag | Beschluss und Begründung |
|-----------------|--|-----|------------|---------------|---------------|--------------|-------------|---|
| 1/612000-617000 | INSTANDHALTUNG DER FAHRZEUGE | EHH | 21 968,76 | 8 000,00 | 0,00 | 13 968,76 | 13 968,76 | 18.02.2025 Rep. Traktor im GR am 07.11.24 beschlossen (LI100854) |
| | INSTANDHALTUNG DER FAHRZEUGE | FHH | 21 968,76 | 8 000,00 | 0,00 | 13 968,76 | 13 968,76 | 18.02.2025 Rep. Traktor im GR am 07.11.24 beschlossen (LI100854) |
| 1/612000-680000 | Planmäßige Abschreibung | EHH | 106 236,07 | 97 300,00 | 0,00 | 8 936,07 | 8 936,07 | 18.02.2025 AFA |
| 616000 | Sonstige Straßen und Wege | | | | | | | |
| 5/616000-002000 | Radwege | FHH | 0,00 | 100 000,00 | 0,00 | -100 000,00 | -100 000,00 | 18.02.2025 Projekt Radweg wurde nicht umgesetzt |
| 817000 | Friedhöfe | | | | | | | |
| 1/817000-680000 | Planmäßige Abschreibung | EHH | 7 886,14 | 4 600,00 | 0,00 | 3 286,14 | 3 286,14 | 18.02.2025 AFA |
| 1/817000-728010 | Entgelte für Leistungen an Firmen Steinmetz | EHH | 3 952,00 | 8 000,00 | 0,00 | -4 048,00 | -4 048,00 | 18.02.2025 weniger Begräbnisse stattgefunden |
| 820000 | WIRTSCHAFTSHOF | | | | | | | |
| 1/820000-511000 | Geldbezüge der Vertragsbediensteten in handwerklicher Verwendung | EHH | 141 773,78 | 150 000,00 | 0,00 | -8 226,22 | -8 226,22 | 18.02.2025 weniger ausgegeben als veranschlagt (1 Dienstposten frei - Bauhof) |
| | Geldbezüge der Vertragsbediensteten in handwerklicher Verwendung | FHH | 141 773,78 | 150 000,00 | 0,00 | -8 226,22 | -8 226,22 | 18.02.2025 weniger ausgegeben als veranschlagt (1 Dienstposten frei - Bauhof) |
| 1/820000-582000 | DGB Sozialversicherung | EHH | 28 178,92 | 35 000,00 | 0,00 | -6 821,08 | -6 821,08 | 18.02.2025 weniger Sozialversicherung bezahlt als veranschlagt |
| | DGB Sozialversicherung | FHH | 28 178,92 | 35 000,00 | 0,00 | -6 821,08 | -6 821,08 | 18.02.2025 weniger Sozialversicherung bezahlt als veranschlagt |
| 1/820000-680000 | Planmäßige Abschreibung | EHH | 6 727,50 | 3 400,00 | 0,00 | 3 327,50 | 3 327,50 | 18.02.2025 AFA |
| 840000 | Grundbesitz | | | | | | | |
| 5/840000-001000 | Unbebaute Grundstücke | FHH | 125 742,40 | 170 000,00 | 0,00 | -44 257,60 | -44 257,60 | 18.02.2025 Ankauf Rübenplatz günstiger als veranschlagt |
| 1/840000-710100 | STEUERN Bauplatzverkauf | EHH | 10 853,00 | 16 000,00 | 0,00 | -5 147,00 | -5 147,00 | 18.02.2025 weniger Grundstücke verkauft als veranschlagt |

Rechnungsabschluss 2024

Gemeinde Haringsee

Erläuterung Abweichung gegenüber Ergebnis- und Finanzierungsvoranschlag

| Haushaltskonto | Bezeichnung | HH | Buchungen | - Voranschlag | - Übertragung | = Abweichung | Betrag | Beschluss und Begründung |
|-----------------|--|-----|---------------------|---------------------|---------------|---------------------|---------------------|--|
| 1/840000-710100 | STEUERN Bauplatzverkauf | FHH | 10 853,00 | 16 000,00 | 0,00 | -5 147,00 | -5 147,00 | 18.02.2025 weniger Grundstücke verkauft als veranschlagt |
| 850000 | Betriebe der Wasserversorgung | | | | | | | |
| 5/850000-004000 | Wasser- und Abwasserbauten und -anlagen WVA BA01 | FHH | 192,40 | 50 000,00 | 0,00 | -49 807,60 | -49 807,60 | 18.02.2025 keine Ausgaben f. Wasserleitung - Baubeginn vorauss. 2026 |
| 851000 | Betriebe der Abwasserbeseitigung | | | | | | | |
| 1/851000-020000 | Anschaffung von Maschinen | FHH | 0,00 | 11 000,00 | 0,00 | -11 000,00 | -11 000,00 | 18.02.2025 keine Maschinen angeschafft |
| 1/851000-600000 | STROM (BELEUCHTUNG, PUMPWERKE) | EHH | 19 164,93 | 27 000,00 | 0,00 | -7 835,07 | -7 835,07 | 18.02.2025 weniger Stromverbrauch |
| | STROM (BELEUCHTUNG, PUMPWERKE) | FHH | 19 164,93 | 27 000,00 | 0,00 | -7 835,07 | -7 835,07 | 18.02.2025 weniger Stromverbrauch |
| 1/851000-616000 | Instandhaltung von Maschinen und maschinellen Anlagen | EHH | 4 630,29 | 8 000,00 | 0,00 | -3 369,71 | -3 369,71 | 18.02.2025 weniger Instandhaltung von Maschinen notwendig |
| | Instandhaltung von Maschinen und maschinellen Anlagen | FHH | 4 772,17 | 8 000,00 | 0,00 | -3 227,83 | -3 227,83 | 18.02.2025 weniger Instandhaltung von Maschinen notwendig |
| 853200 | ÄRZTEZENTRUM | | | | | | | |
| 5/853200-050000 | Sonderanlagen Photovoltaikanlage Therapiezentrum | FHH | 22 869,54 | 27 000,00 | 0,00 | -4 130,46 | -4 130,46 | 18.02.2025 Ausgaben Photovoltaik Ärztezentrum geringer als veranschlagt |
| 912000 | RÜCKLAGEN (NICHT AUFTEILBARE) | | | | | | | |
| 1/912000-795001 | Zuweisung an allgemeine Haushaltsrücklagen | EHH | 1 031 928,63 | 1 000,00 | 0,00 | 1 030 928,63 | 1 030 928,63 | 18.02.2025 Zusammenfassung der allgem. RL lt. GR Beschluss v. 07.11.2024 |
| 990000 | Überschüsse und Abgänge (soweit nicht zugeordnet) | | | | | | | |
| 1/990000-795077 | Zuweisung an Haushaltspotenzialrücklage | EHH | 163 176,57 | 0,00 | 0,00 | 163 176,57 | 163 176,57 | 18.02.2025 Zuführung HH Potenzial RL |
| | Summe Mittelverwendung Ergebnishaushalt | | 2 620 631,55 | 1 440 800,00 | 0,00 | 1 179 831,55 | 1 179 831,55 | |
| | Summe Mittelverwendung Finanzierungshaushalt | | 1 581 668,97 | 1 884 500,00 | 0,00 | -302 831,03 | -302 831,03 | |

| Seite | Inhalt |
|-------|--|
| 3 | Vorbericht |
| 15 | Nachweis der liquiden Mittel (Kassenbestand) |
| 19 | Ergebnishaushalt Gesamt 1. Ebene (Anlage 1a) - interne Vergütungen enthalten |
| 23 | Finanzierungshaushalt Gesamt 1. Ebene (Anlage 1b) - interne Vergütungen enthalten |
| 27 | Ergebnishaushalt Gesamt 1. und 2. Ebene (Anlage 1a) - interne Vergütungen enthalten |
| 31 | Finanzierungshaushalt Gesamt 1. und 2. Ebene (Anlage 1b) - interne Vergütungen enthalten |
| 39 | Ergebnishaushalt Bereichsbudget 1. und 2. Ebene (Anlage 1a) |
| 61 | Finanzierungshaushalt Bereichsbudget 1. und 2. Ebene (Anlage 1b) |
| 103 | Vermögenshaushalt (Anlage 1c) |
| 109 | Nettovermögensveränderungsrechnung (Anlage 1d) |
| 113 | Haushaltspotential (aufbauend auf der Ergebnisrechnung) |
| 119 | Ergebnis- und Finanzierungsrechnung Detailnachweis |
| 193 | Nachweis der Investitionstätigkeit |
| 213 | Nachweis der sonstigen Investitionen (nur VC 2) |
| 217 | Nachweis Kundenforderungen |
| 223 | Nachweis Lieferantenverbindlichkeiten |
| 227 | Nachweis über Transferzahlungen (Anlage 6a) |
| 233 | Nachweis über Haushaltsrücklagen und Zahlungsmittelreserven (Anlage 6b) |
| 237 | Einzelnachweis über Finanzschulden und Schuldendienst (Anlage 6c) |
| 243 | Nachweis über haushaltsinterne Vergütungen (Anlage 6f) |
| 247 | Anlagenspiegel nach Ansatz (Anlage 6g) |
| 253 | Rückstellungsspiegel (Anlage 6q) |
| 257 | Einzelnachweis über die nicht voranschlagswirksame Gebarung gemäß § 12 (Anlage 6t) |
| 261 | Personaldaten iSd ÖStp (Anlage 4) |
| 267 | Dienstpostenplan |
| 271 | Nachweis über Personalaufwand VRV2015 |
| 275 | Nachweis Vermögen mit abgeänderter Nutzungsdauer |
| 279 | Querschnitt (Anlage 5b) |
| 283 | Erläuterung Abweichung gegenüber Ergebnis- und Finanzierungsvoranschlag |