



Gemeinde Haringsee

# 1. Nachtragsvoranschlag 2025



Vorbericht

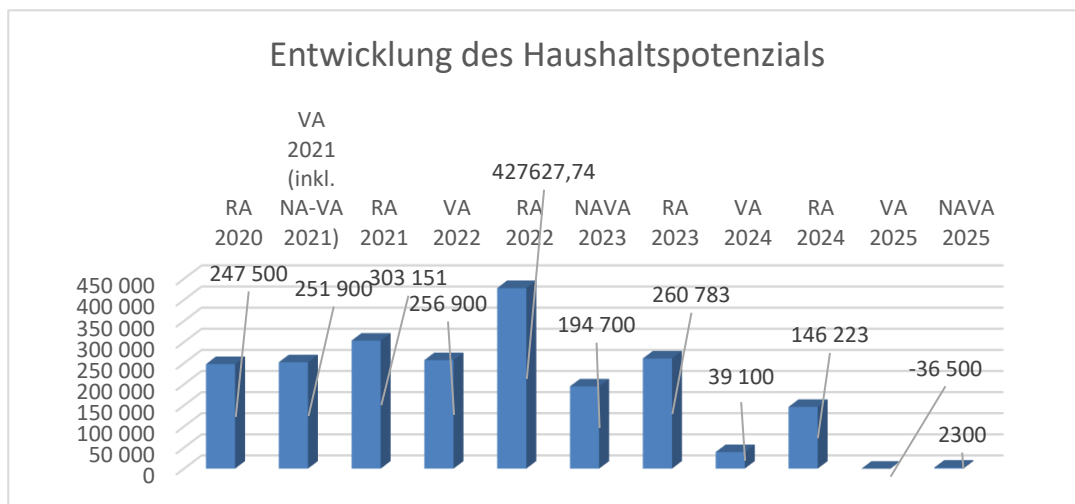


# Vorbericht

## zum Nachtragsvoranschlag 2025

### gemäß § 3 der NÖ Gemeindehaushaltsverordnung (NÖ GHVO)

#### Entwicklung des Haushaltspotenzials

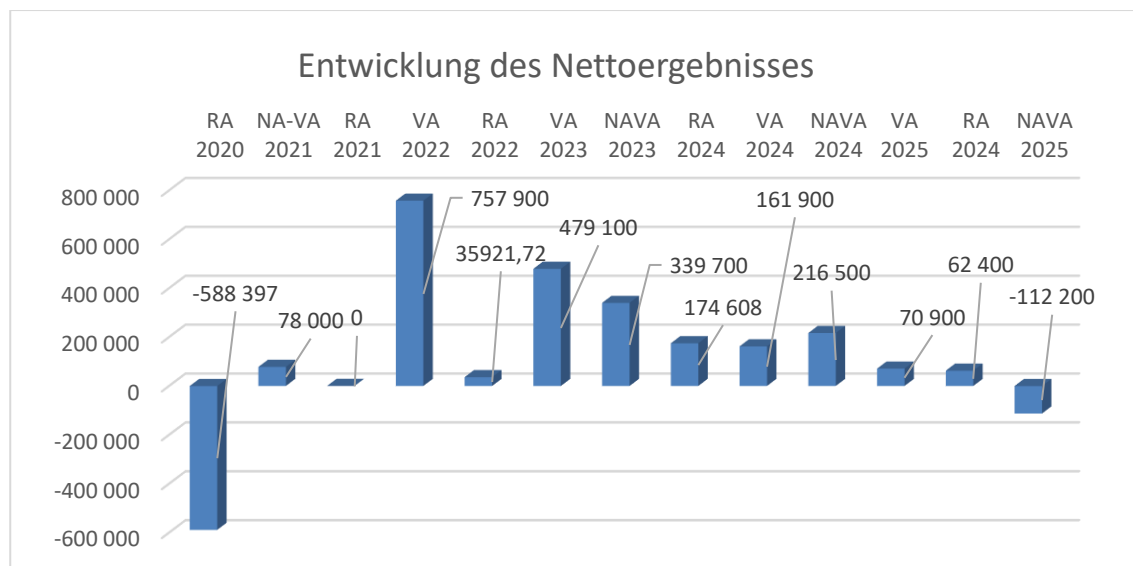


#### Erläuterung:

Das Haushaltspotential hat seine Grundlage in § 67 Z. 11 der NÖ Gemeindeordnung 1973 (NÖ GO 1973) und war erstmals im Voranschlag 2020 auszuweisen. Die Angaben zu den Vorjahren entfallen daher.

Haushaltspotential: Differenz der wiederkehrenden Mittelaufbringungen abzüglich der wiederkehrenden Mittelverwendungen unter Berücksichtigung der entsprechenden Forderungen und Verbindlichkeiten. Das Haushaltspotenzial ist eine wichtige Kenngröße und gibt die aktuelle Leistungsfähigkeit der Gemeinde wieder. Das schafft Vergleichbarkeit mit der bisherigen Rechtslage, aus der Überschüsse und Abgänge abzuleiten waren und dient der Transparenz. Wenn das Haushaltspotenzial innerhalb des Zeitraumes des mittelfristigen Finanzplanes laufend negativ ist, ist ein Haushaltskonsolidierungskonzept zu erstellen (§ 72b Abs. 1 Z. 2 NÖ GO 1973).

## Entwicklung des Nettoergebnisses



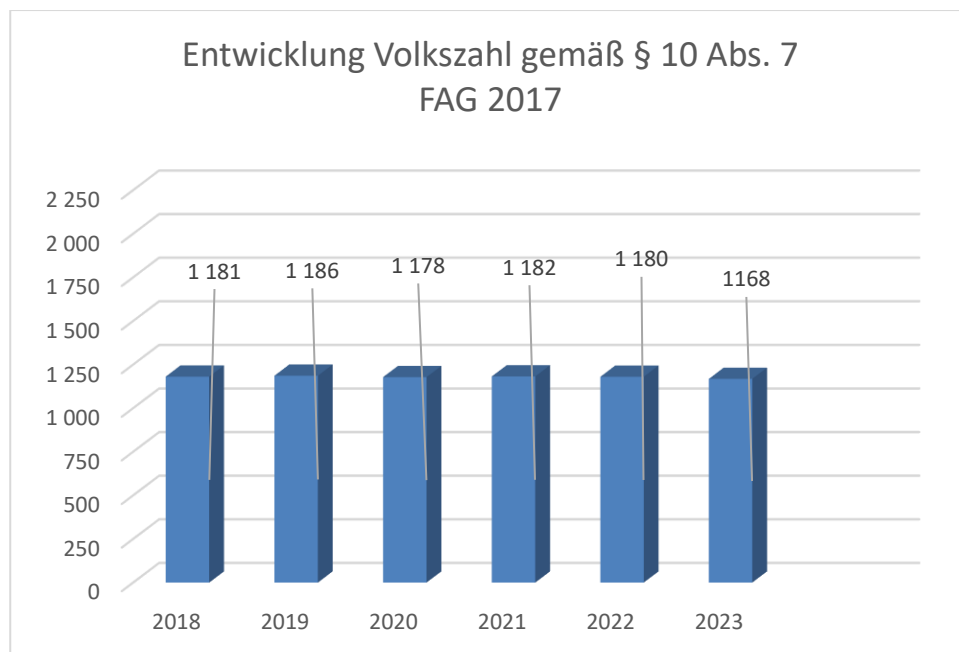
### Erläuterung:

Beim Nettoergebnis handelt es sich um das Ergebnis des Ergebnisvoranschlags und war erstmals für das Haushaltsjahr 2020 auszuweisen. Die Angaben zu den Vorjahren entfallen daher.

Ein positives Nettoergebnis bedeutet, dass die Erträge voraussichtlich ausreichend sein werden, die Aufwendungen für die kommunalen Leistungen (inklusive des Werteverzehrs des Anlagevermögens in Form der Abschreibungen) abzudecken.

Ein negatives Nettoergebnis heißt, dass dies nicht zur Gänze (in der Höhe des negativen Wertes) möglich ist.

## Entwicklung der Volkszahl gemäß § 10 Abs. 7 FAG 2017, BGBl. I Nr. 116/2016 in der Fassung BGBl. I Nr. 106/2018

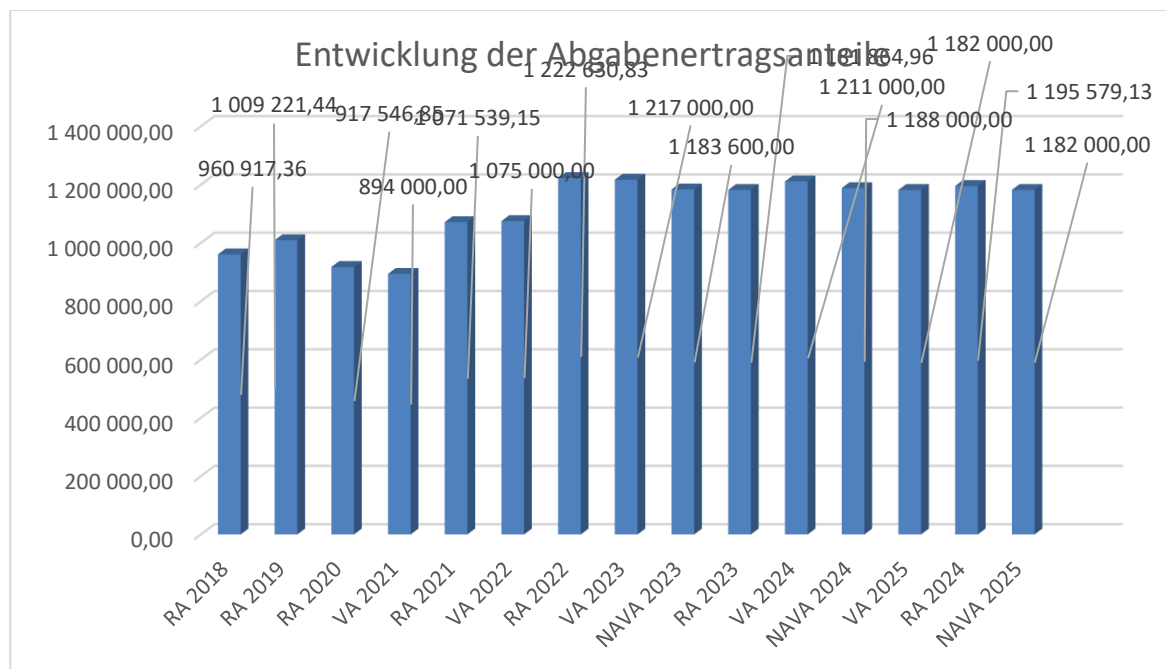


### Erläuterung:

Die Volkszahl gemäß § 10 Abs. 7 FAG 2017 wird jährlich von der Bundesanstalt Statistik Austria zum Stichtag 31. Oktober festgestellt und wirkt mit dem Beginn des übernächsten Kalenderjahres. Sie dient für die Berechnung der Abgabenertragsanteile und darf nicht automatisch mit der Volkszahl für die Berechnung der Gemeinderatsmandate verwechselt werden.

Eine Erhöhung bzw. Verminderung der Volkszahl (jährlich) ist ein wesentlicher Indikator für die Berechnung der Abgabenertragsanteile.

## Entwicklung der Abgabenertragsanteile

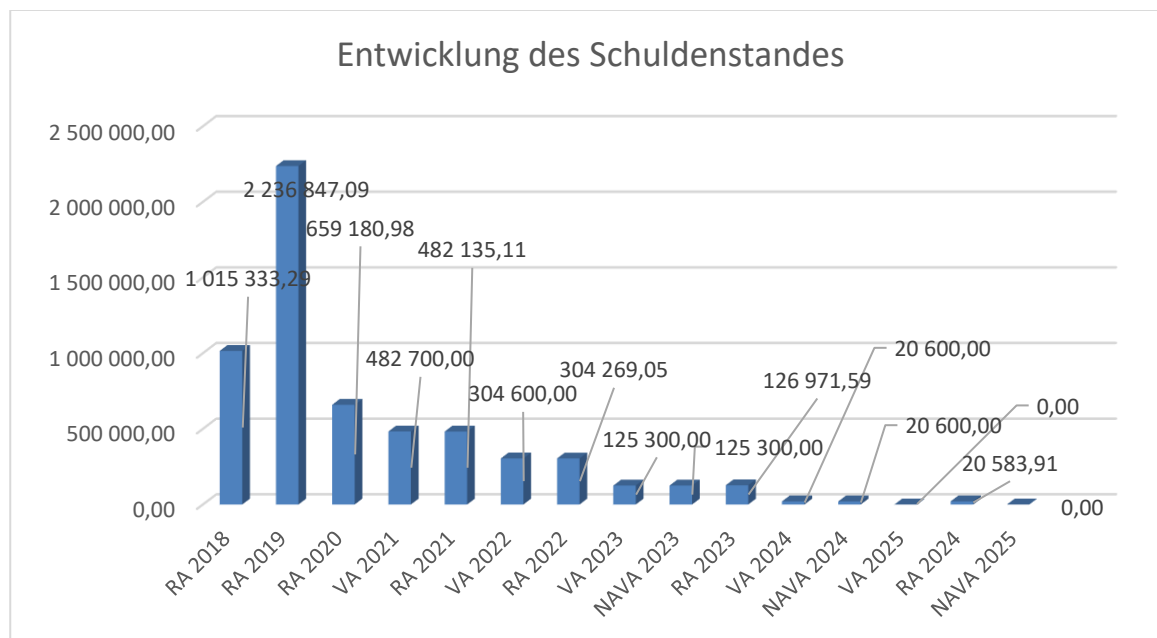


### Erläuterung:

Die Gebietskörperschaften (Bund, Länder und Gemeinden) erhalten auf Basis des aktuellen Finanzausgleichs aus den gemeinschaftlichen Bundesabgaben (z.B. Umsatzsteuer, Körperschaftssteuer, Lohnsteuer, Versicherungssteuer, Mineralölsteuer, Normverbrauchsabgabe, Tabaksteuer udgl.) entsprechende Anteile. Im Bereich der Gemeinden spielen dabei die Volkszahl und der abgestufte Bevölkerungsschlüssel eine besondere Rolle. Die sogenannten „Abgabenertragsanteile“ bilden in den meisten Gemeinden die wichtigste Einnahmequelle. Ein Steigen der Abgabenertragsanteile weist auch auf eine Erhöhung der Volkszahl hin.



## Entwicklung des Schuldenstandes



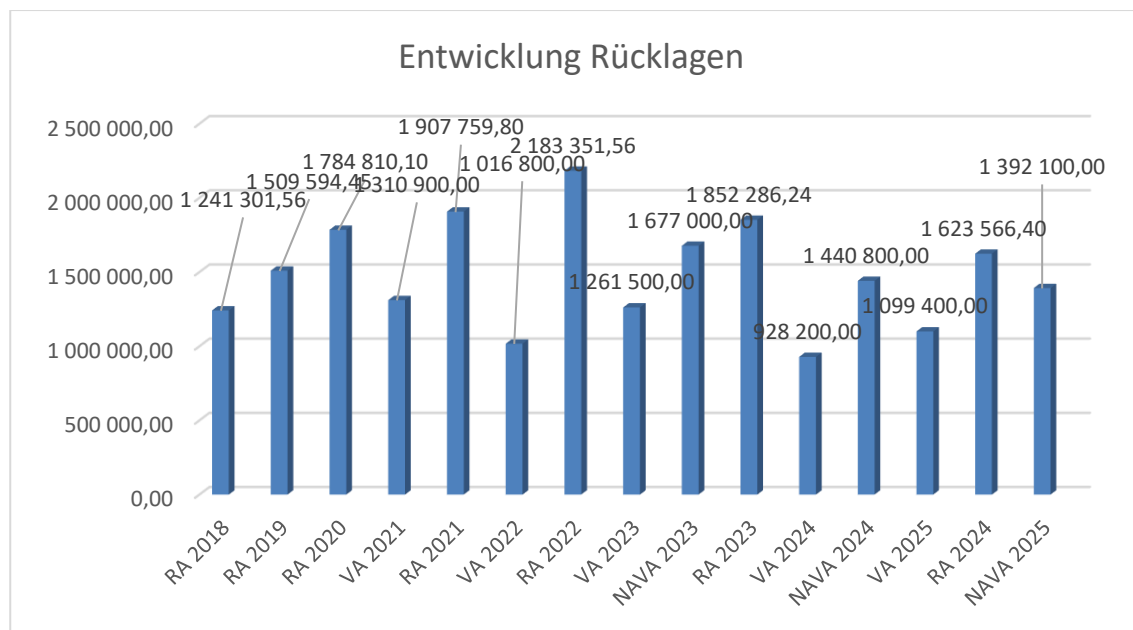
### Erläuterung:

Die Entwicklung des Schuldenstandes zeigt auf, inwieweit der Schuldenstand über die Jahre erhöht oder reduziert wird.

### Begründung durch die Gemeinde:

Die Erhöhung des Schuldenstandes von 2018 auf 2019 ist auf den Neubau der Tagesbetreuungseinrichtung im baulichen Verband mit einem zweigruppigen NÖ Landeskindergarten, der zum größten Teil mit Darlehen finanziert wurde zurückzuführen. Das Darlehen Kindergarten/TBE Neubau wurde 2020 komplett ausbezahlt.

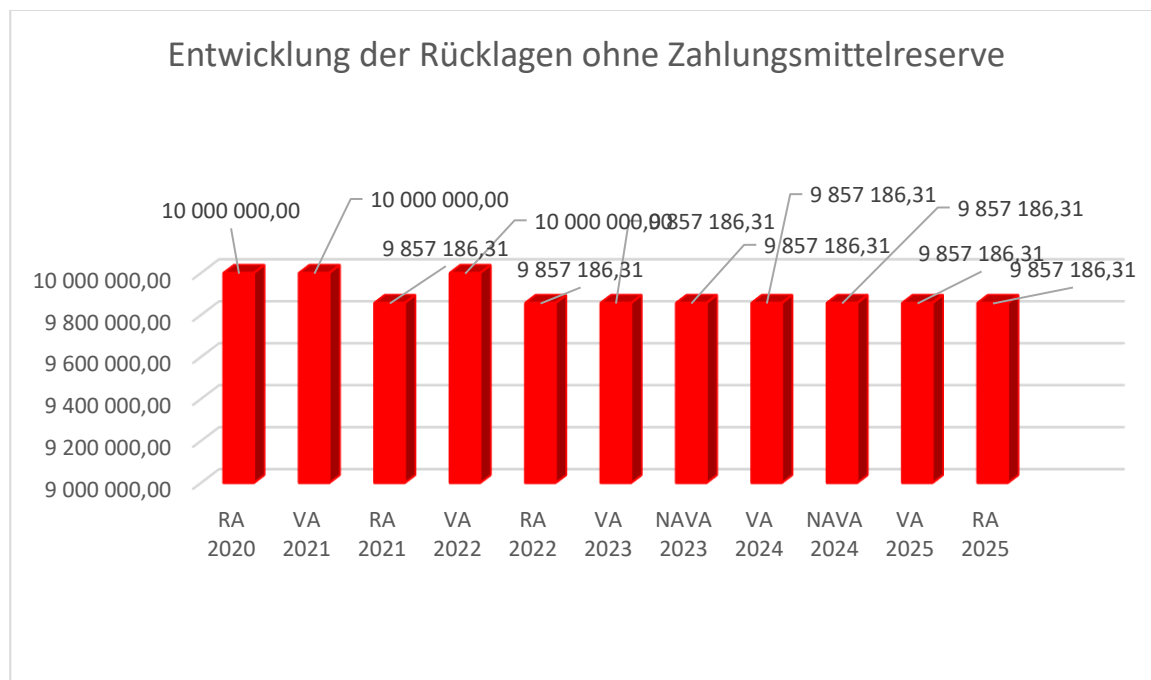
## Entwicklung der Rücklagen mit Zahlungsmittelreserve



### Erläuterung:

Die Entwicklung der Rücklagen zeigt an, inwieweit Rücklagen vorhanden sind und ob Rücklagen aufgebaut bzw. aufgebraucht werden.

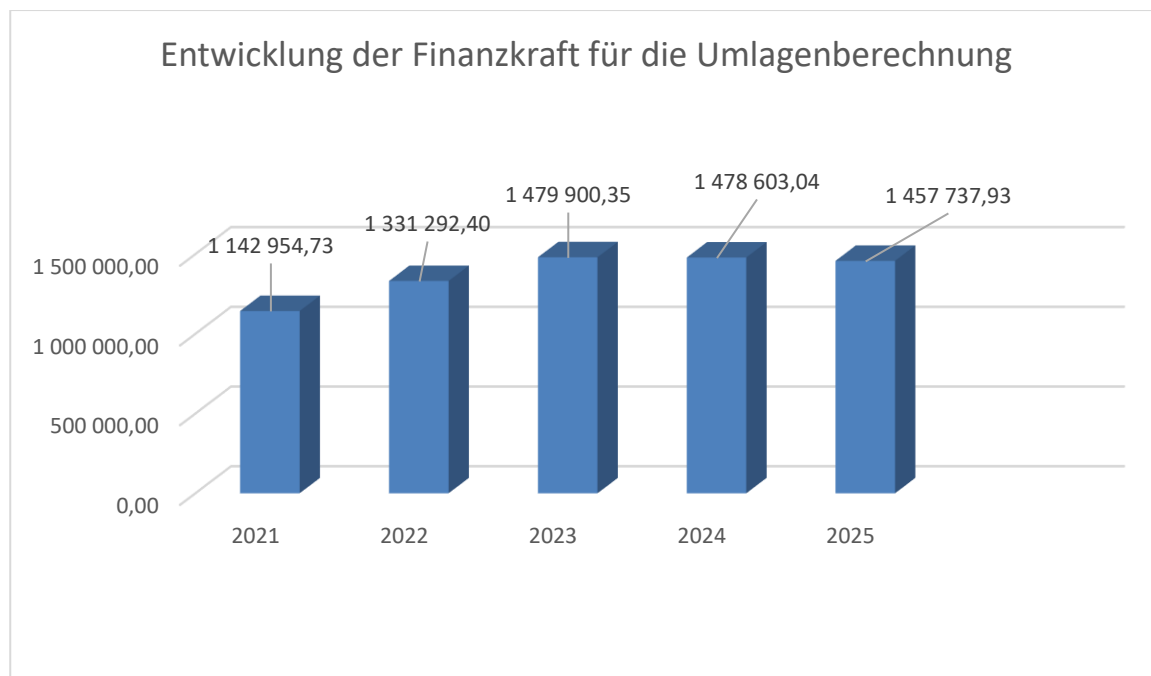
## Entwicklung der Rücklagen ohne Zahlungsmittelreserve



### Erläuterung:

Die Rücklage ohne Zahlungsmittelreserve wurde in der Eröffnungsbilanz gebildet. Das negative Nettoergebnis vom RA 2021 wurde mittels dieser Rücklage ausgeglichen.

## Entwicklung der Finanzkraft für die Umlagenberechnung



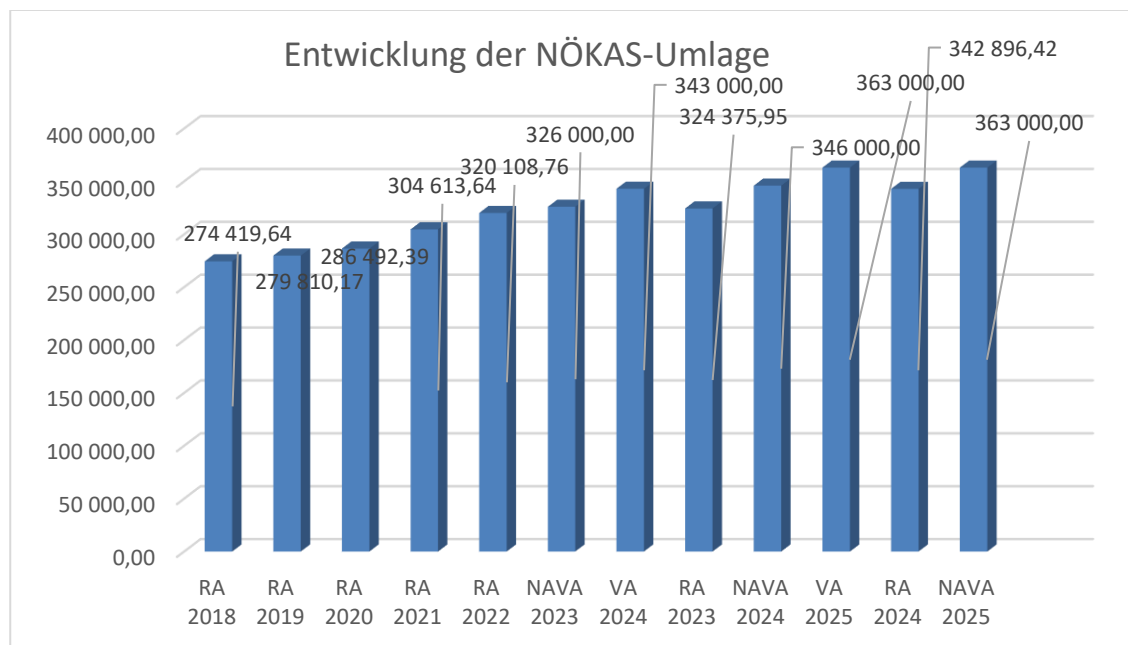
### Erläuterung:

Die Finanzkraft einer Gemeinde wird aus den

- Erträgen der ausschließlichen Gemeindeabgaben ohne die Gebühren für die Benützung von Gemeindevorrichtungen und -anlagen und ohne die Interessentenbeiträge von Grundstückseigentümern und Anrainern und
- Ertragsanteilen an den gemeinschaftlichen Bundesabgaben ohne Spielbankenabgabe ermittelt.

Basis für die Ermittlung der Finanzkraft sind die tatsächlichen Beträge aufgrund der Rechnungsabschlüsse. Die Darstellung der Entwicklung der Finanzkraft für die Umlagenberechnung hat insbesondere auf die Beitragsleistung der Gemeinden zum NÖ Krankenanstaltensprengel (NÖKAS) und zur Sozialumlage Auswirkungen. Eine Erhöhung oder Reduktion/Verminderung der Finanzkraft wirkt sich unmittelbar auf die Beitragsleistung aus.

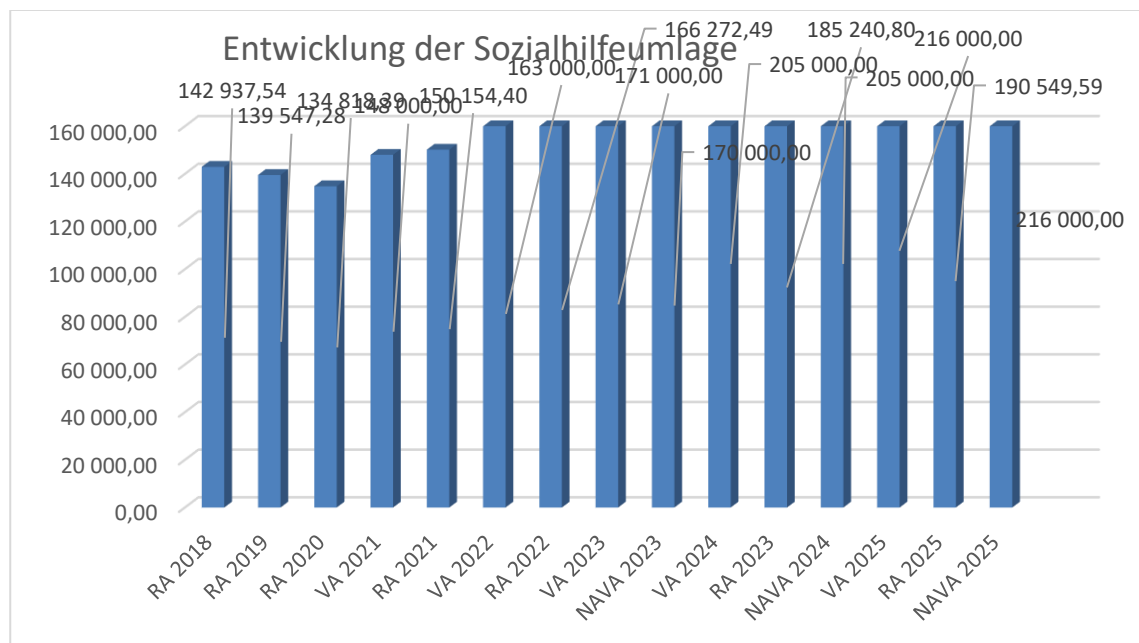
## Entwicklung der NÖKAS-Umlage



### Erläuterung:

Das Landesgebiet ist Beitragsbezirk und Krankenanstaltensprengel für alle öffentlichen Krankenanstalten in Niederösterreich. Beitragsbezirk und Krankenanstaltensprengel sind ein Gemeindeverband. Dem Gemeindeverband gehören alle Gemeinden Niederösterreichs an. Der Gemeindeverband ist juristische Person, er hat seinen Sitz am Sitz der Landesregierung und trägt die Bezeichnung "NÖ Krankenanstaltensprengel" (§ 61 Abs. 1 NÖ Krankenanstaltengesetz - NÖ KAG). Die Gemeinden haben an den NÖ Krankenanstaltensprengel monatliche Beiträge zu leisten. Berechnungsgrundlage bilden dabei die Volkszahl und die Finanzkraft der Gemeinden. Steigerungen bei der Volkszahl und bei der Finanzkraft führen daher zu höheren Beitragsleistungen bei den Gemeinden. Diese monatlichen Beiträge werden von den der Gemeinde gebührenden monatlichen Vorschüsse auf die Ertragsanteile an den gemeinschaftlichen Bundesabgaben einbehalten.

## Entwicklung der Sozialhilfeumlage



### Erläuterung:

Die Gemeinden haben jährlich einen Beitrag zu den vom Land zu tragenden Kosten der Sozialhilfe, die nicht durch Kostenbeitrags- und Ersatzleistungen oder durch sonstige für Zwecke der Sozialhilfe bestimmte Zuschüsse gedeckt sind, in der Höhe von 50 % an das Land zu entrichten (§ 44 NÖ Sozialhilfe-Ausführungsgesetz – NÖ SAG).

Die Leistungen für die Sozialhilfe-Umlage werden von der Landesregierung auf die einzelnen Gemeinden nach ihrer Finanzkraft (Finanzkraft für die Umlagenberechnung) aufgeteilt. Diese monatlichen Beiträge werden von den der Gemeinde gebührenden monatlichen Vorschüssen auf die Ertragsanteile an den gemeinschaftlichen Bundesabgaben einbehalten.

1. NVA Ergebnishaushalt Gesamt 1. Ebene (Anlage 1a)  
- interne Vergütungen enthalten





# 1. Nachtragsvoranschlag 2025

Gemeinde Haringsee

## NVA Ergebnishaushalt Gesamt 1. Ebene (Anlage 1a) - interne Vergütungen enthalten

| MVAG | Mittelverwendungs- und -aufbringungsgruppen (1. Ebene)                       | VA 2025 inkl. NVA   | VA 2025             | 1. NVA             |
|------|--|---------------------|---------------------|--------------------|
| 211  | Erträge aus der operativen Verwaltungstätigkeit                              | 2 210 500,00        | 2 167 200,00        | 43 300,00          |
| 212  | Erträge aus Transfers  | 644 900,00          | 735 200,00          | -90 300,00         |
| 213  | Finanzerträge  | 14 200,00           | 11 600,00           | 2 600,00           |
| 21   | <b>Summe Erträge</b>   | <b>2 869 600,00</b> | <b>2 914 000,00</b> | <b>-44 400,00</b>  |
| 221  | Personalaufwand  | 826 300,00          | 849 900,00          | -23 600,00         |
| 222  | Sachaufwand  | 1 422 400,00        | 1 390 600,00        | 31 800,00          |
| 223  | Transferaufwand  | 962 000,00          | 957 200,00          | 4 800,00           |
| 224  | Finanzaufwand  | 2 500,00            | 2 800,00            | -300,00            |
| 22   | <b>Summe Aufwendungen</b>  | <b>3 213 200,00</b> | <b>3 200 500,00</b> | <b>12 700,00</b>   |
| SA0  | <b>Saldo (0) Nettoergebnis (21 - 22)</b>                                     | <b>-343 600,00</b>  | <b>-286 500,00</b>  | <b>-57 100,00</b>  |
| 230  | Entnahmen von Haushaltsrücklagen   | 297 400,00          | 394 400,00          | -97 000,00         |
| 240  | Zuweisungen an Haushaltsrücklagen  | 66 000,00           | 37 000,00           | 29 000,00          |
| SA01 | <b>Saldo (01) Haushaltsrücklagen (230 - 240)</b>                             | <b>231 400,00</b>   | <b>357 400,00</b>   | <b>-126 000,00</b> |
| SA00 | <b>Saldo (00) Nettoergebnis nach Haushaltsrücklagen (Saldo 0 + Saldo 01)</b> | <b>-112 200,00</b>  | <b>70 900,00</b>    | <b>-183 100,00</b> |



1. NVA Finanzierungshaushalt Gesamt 1. Ebene (Anlage 1b)  
- interne Vergütungen enthalten



# 1. Nachtragsvoranschlag 2025

Gemeinde Haringsee

## NVA Finanzierungshaushalt Gesamt 1. Ebene (Anlage 1b) - interne Vergütungen enthalten

| MVAG                      | Mittelverwendungs- und -aufbringungsgruppen (1. Ebene)                    | VA 2025 inkl. NVA   | VA 2025             | 1. NVA             |
|---------------------------|---|---------------------|---------------------|--------------------|
| <b>OPERATIVE GEBARUNG</b> |   |                     |                     |                    |
| 311                       | Einzahlungen aus operativer Verwaltungstätigkeit                          | 2 150 500,00        | 2 127 200,00        | 23 300,00          |
| 312                       | Einzahlungen aus Transfers  | 575 900,00          | 666 200,00          | -90 300,00         |
| 313                       | Einzahlungen aus Finanzerträgen   | 14 200,00           | 11 600,00           | 2 600,00           |
| <b>31</b>                 | <b>Summe Einzahlungen operative Gebarung</b>                              | <b>2 740 600,00</b> | <b>2 805 000,00</b> | <b>-64 400,00</b>  |
| 321                       | Auszahlungen aus Personalaufwand  | 822 500,00          | 846 100,00          | -23 600,00         |
| 322                       | Auszahlungen aus Sachaufwand  | 896 900,00          | 865 100,00          | 31 800,00          |
| 323                       | Auszahlungen aus Transfers  | 956 100,00          | 951 300,00          | 4 800,00           |
| 324                       | Auszahlungen aus Finanzaufwand  | 2 500,00            | 2 800,00            | -300,00            |
| <b>32</b>                 | <b>Summe Auszahlungen operative Gebarung</b>                              | <b>2 678 000,00</b> | <b>2 665 300,00</b> | <b>12 700,00</b>   |
| <b>SA1</b>                | <b>Saldo (1) Geldfluss aus der operativen Gebarung (31 – 32)</b>          | <b>62 600,00</b>    | <b>139 700,00</b>   | <b>-77 100,00</b>  |
| <b>INVESTIVE GEBARUNG</b> |   |                     |                     |                    |
| 331                       | Einzahlungen aus der Investitionstätigkeit                                | 260 000,00          | 230 000,00          | 30 000,00          |
| 332                       | Einzahlungen aus der Rückzahlung von Darlehen sowie gewährten Vorschüssen |                     |                     |                    |
| 333                       | Einzahlungen aus Kapitaltransfers   | 89 100,00           | 241 100,00          | -152 000,00        |
| <b>33</b>                 | <b>Summe Einzahlungen investive Gebarung</b>                              | <b>349 100,00</b>   | <b>471 100,00</b>   | <b>-122 000,00</b> |
| 341                       | Auszahlungen aus der Investitionstätigkeit                                | 569 800,00          | 901 200,00          | -331 400,00        |
| 342                       | Auszahlungen aus der Gewährung von Darlehen sowie gewährten Vorschüssen   |                     |                     |                    |
| 343                       | Auszahlungen aus Kapitaltransfers   | 5 900,00            | 5 900,00            |                    |
| <b>34</b>                 | <b>Summe Auszahlungen investive Gebarung</b>                              | <b>575 700,00</b>   | <b>907 100,00</b>   | <b>-331 400,00</b> |
| <b>SA2</b>                | <b>Saldo (2) Geldfluss aus der investiven Gebarung (33 – 34)</b>          | <b>-226 600,00</b>  | <b>-436 000,00</b>  | <b>209 400,00</b>  |
| <b>SA3</b>                | <b>Saldo (3) Nettofinanzierungssaldo (Saldo 1 + Saldo 2)</b>              | <b>-164 000,00</b>  | <b>-296 300,00</b>  | <b>132 300,00</b>  |

| MVAG                          | Mittelverwendungs- und -aufbringungsgruppen (1. Ebene)  | VA 2025 inkl. NVA  | VA 2025            | 1. NVA            |
|-------------------------------|---|--------------------|--------------------|-------------------|
| <b>FINANZIERUNGSTÄTIGKEIT</b> |   |                    |                    |                   |
| 351                           | Einzahlungen aus der Aufnahme von Finanzschulden  |                    |                    |                   |
| 353                           | Einzahlungen infolge eines Kapitaltausches bei derivativen Finanzinstrumenten mit Grundgeschäft |                    |                    |                   |
| 355                           | Einzahlungen aus dem Abgang von Finanzinstrumenten  |                    |                    |                   |
| <b>35</b>                     | <b>Summe Einzahlungen aus der Finanzierungstätigkeit</b>  | <b>0,00</b>        | <b>0,00</b>        | <b>0,00</b>       |
| 361                           | Auszahlungen aus der Tilgung von Finanzschulden   | 20 600,00          | 20 600,00          |                   |
| 363                           | Auszahlungen infolge eines Kapitaltausches bei derivativen Finanzinstrumenten mit Grundgeschäft |                    |                    |                   |
| 365                           | Auszahlungen für den Erwerb von Finanzinstrumenten  |                    |                    |                   |
| <b>36</b>                     | <b>Summe Auszahlungen aus der Finanzierungstätigkeit</b>  | <b>20 600,00</b>   | <b>20 600,00</b>   | <b>0,00</b>       |
| <b>SA4</b>                    | <b>Saldo (4) Geldfluss aus der Finanzierungstätigkeit (35 – 36)</b>                             | <b>-20 600,00</b>  | <b>-20 600,00</b>  | <b>0,00</b>       |
| <b>SA5</b>                    | <b>Saldo (5) Geldfluss aus der voranschlagswirksamen Gebarung (Saldo 3 + Saldo 4)</b>           | <b>-184 600,00</b> | <b>-316 900,00</b> | <b>132 300,00</b> |

1. NVA Ergebnishaushalt Gesamt 1. und 2. Ebene (Anlage 1a)  
- interne Vergütungen enthalten





# 1. Nachtragsvoranschlag 2025

# NVA Ergebnishaushalt Gesamt 1. und 2. Ebene (Anlage 1a) - interne Vergütungen enthalten

Gemeinde Haringsee

| MVAG       | Mittelverwendungs- und aufbringungsgruppen (1. und 2. Ebene)  | VA 2025 inkl. NVA   | VA 2025             | 1. NVA            |
|------------|---|---------------------|---------------------|-------------------|
| <b>211</b> | <b>Erträge aus der operativen Verwaltungstätigkeit</b>  | <b>2 210 500,00</b> | <b>2 167 200,00</b> | <b>43 300,00</b>  |
| 2111       | Erträge aus eigenen Abgaben   | 349 400,00          | 316 900,00          | 32 500,00         |
| 2112       | Erträge aus Ertragsanteilen   | 1 182 000,00        | 1 182 000,00        |                   |
| 2113       | Erträge aus Gebühren  | 298 000,00          | 295 800,00          | 2 200,00          |
| 2114       | Erträge aus Leistungen  | 142 100,00          | 152 400,00          | -10 300,00        |
| 2115       | Erträge aus Besitz und wirtschaftlicher Tätigkeit   | 150 900,00          | 144 700,00          | 6 200,00          |
| 2116       | Erträge aus Veräußerung und sonstige Erträge  | 28 100,00           | 35 400,00           | -7 300,00         |
| 2117       | Nicht finanzierungswirksame operative Erträge   | 60 000,00           | 40 000,00           | 20 000,00         |
| <b>212</b> | <b>Erträge aus Transfers</b>  | <b>644 900,00</b>   | <b>735 200,00</b>   | <b>-90 300,00</b> |
| 2121       | Transferertrag von Trägern des öffentlichen Rechts  | 573 300,00          | 665 100,00          | -91 800,00        |
| 2122       | Transferertrag von Beteiligungen  |                     |                     |                   |
| 2123       | Transferertrag von Unternehmen (mit Finanzunternehmen)  |                     |                     |                   |
| 2124       | Transferertrag von Haushalten und Organisationen ohne Erwerbscharakter  | 2 600,00            | 1 100,00            | 1 500,00          |
| 2125       | Transferertrag vom Ausland  |                     |                     |                   |
| 2126       | Investitions- und Tilgungszuschüsse zwischen Unternehmungen und Betrieben der Gebietskörperschaft und der Gebietskörperschaft |                     |                     |                   |
| 2127       | Nicht finanzierungswirksamer Transferertrag   | 69 000,00           | 69 000,00           |                   |
| <b>213</b> | <b>Finanzerträge</b>  | <b>14 200,00</b>    | <b>11 600,00</b>    | <b>2 600,00</b>   |
| 2131       | Erträge aus Zinsen  | 14 200,00           | 11 600,00           | 2 600,00          |
| 2132       | Erträge aus Zinsen aus derivativen Finanzinstrumenten mit und ohne Grundgeschäft  |                     |                     |                   |
| 2133       | Erträge aus Gewinnentnahmen von marktbestimmten Betrieben   |                     |                     |                   |
| 2134       | Sonstige Finanzerträge  |                     |                     |                   |
| 2135       | Erträge aus Dividenden/Gewinnausschüttungen   |                     |                     |                   |
| 2136       | Sonstige nicht finanzierungswirksame Finanzerträge  |                     |                     |                   |
| <b>21</b>  | <b>Summe Erträge</b>  | <b>2 869 600,00</b> | <b>2 914 000,00</b> | <b>-44 400,00</b> |
| <b>221</b> | <b>Personalaufwand</b>  | <b>826 300,00</b>   | <b>849 900,00</b>   | <b>-23 600,00</b> |
| 2211       | Personalaufwand (Bezüge, Nebengebühren, Mehrleistungen)   | 650 500,00          | 672 000,00          | -21 500,00        |
| 2212       | Gesetzlicher und freiwilliger Sozialaufwand   | 172 000,00          | 174 100,00          | -2 100,00         |
| 2213       | Sonstiger Personalaufwand   |                     |                     |                   |
| 2214       | Nicht finanzierungswirksamer Personalaufwand  | 3 800,00            | 3 800,00            |                   |
| <b>222</b> | <b>Sachaufwand</b>  | <b>1 422 400,00</b> | <b>1 390 600,00</b> | <b>31 800,00</b>  |
| 2221       | Gebrauchs- und Verbrauchsgüter, Handelswaren  | 149 300,00          | 154 800,00          | -5 500,00         |
| 2222       | Verwaltungs- und Betriebsaufwand  | 196 700,00          | 178 300,00          | 18 400,00         |
| 2223       | Leasing- und Mietaufwand  | 6 200,00            | 6 200,00            |                   |
| 2224       | Instandhaltung  | 176 300,00          | 167 500,00          | 8 800,00          |
| 2225       | Sonstiger Sachaufwand   | 368 400,00          | 358 300,00          | 10 100,00         |
| 2226       | Nicht finanzierungswirksamer Sachaufwand  | 525 500,00          | 525 500,00          |                   |

# 1. Nachtragsvoranschlag 2025

# NVA Ergebnishaushalt Gesamt 1. und 2. Ebene (Anlage 1a) - interne Vergütungen enthalten

Gemeinde Haringsee

| MVAG        | Mittelverwendungs- und aufbringungsgruppen (1. und 2. Ebene)  | VA 2025 inkl. NVA   | VA 2025             | 1. NVA             |
|-------------|---|---------------------|---------------------|--------------------|
| <b>223</b>  | <b>Transferaufwand</b>  | <b>962 000,00</b>   | <b>957 200,00</b>   | <b>4 800,00</b>    |
| 2231        | Transferaufwand an Träger des öffentlichen Rechts   | 938 400,00          | 932 400,00          | 6 000,00           |
| 2232        | Transferaufwand an Beteiligungen  |                     |                     |                    |
| 2233        | Transferaufwand an Unternehmen (mit Finanzunternehmen)  |                     |                     |                    |
| 2234        | Transferaufwand an Haushalte und Organisationen ohne Erwerbscharakter   | 23 600,00           | 24 800,00           | -1 200,00          |
| 2235        | Transferaufwand an das Ausland  |                     |                     |                    |
| 2236        | Investitions- und Tilgungszuschüsse zwischen Unternehmungen und Betrieben der Gebietskörperschaft und der Gebietskörperschaft |                     |                     |                    |
| 2237        | Nicht finanzierungswirksamer Transferaufwand  |                     |                     |                    |
| <b>224</b>  | <b>Finanzaufwand</b>  | <b>2 500,00</b>     | <b>2 800,00</b>     | <b>-300,00</b>     |
| 2241        | Aufwendungen für Zinsen   | 500,00              | 500,00              |                    |
| 2242        | Zinsen und sonstige Aufwendungen aus derivativen Finanzinstrumenten mit und ohne Grundgeschäft                                |                     |                     |                    |
| 2243        | Gewinnentnahmen von Unternehmungen und marktbestimmten Betrieben der Gebietskörperschaft (innerhalb der Gebietskörperschaft)  |                     |                     |                    |
| 2244        | Sonstiger Finanzaufwand   | 2 000,00            | 2 300,00            | -300,00            |
| 2245        | Nicht finanzierungswirksamer Finanzaufwand  |                     |                     |                    |
| <b>22</b>   | <b>Summe Aufwendungen</b>   | <b>3 213 200,00</b> | <b>3 200 500,00</b> | <b>12 700,00</b>   |
| <b>SA0</b>  | <b>Saldo (0) Nettoergebnis (21 - 22)</b>  | <b>-343 600,00</b>  | <b>-286 500,00</b>  | <b>-57 100,00</b>  |
| <b>230</b>  | <b>Entnahmen von Haushaltsrücklagen</b>   | <b>297 400,00</b>   | <b>394 400,00</b>   | <b>-97 000,00</b>  |
| 2301        | Entnahmen von Haushaltsrücklagen  | 297 400,00          | 394 400,00          | -97 000,00         |
| <b>240</b>  | <b>Zuweisungen an Haushaltsrücklagen</b>  | <b>66 000,00</b>    | <b>37 000,00</b>    | <b>29 000,00</b>   |
| 2401        | Zuweisungen an Haushaltsrücklagen   | 66 000,00           | 37 000,00           | 29 000,00          |
| <b>SA01</b> | <b>Saldo (01) Haushaltsrücklagen (230 - 240)</b>  | <b>231 400,00</b>   | <b>357 400,00</b>   | <b>-126 000,00</b> |
| <b>SA00</b> | <b>Saldo (00) Nettoergebnis nach Haushaltsrücklagen (Saldo 0 + Saldo 01)</b>  | <b>-112 200,00</b>  | <b>70 900,00</b>    | <b>-183 100,00</b> |

1. NVA Finanzierungshaushalt Gesamt 1. und 2. Ebene  
(Anlage 1b) - interne Vergütungen enthalten



# 1. Nachtragsvoranschlag 2025

Gemeinde Haringsee

# NVA Finanzierungshaushalt Gesamt 1. und 2. Ebene (Anlage 1b) - interne Vergütungen enthalten

| MVAG       | Mittelverwendungs- und aufbringungsgruppen (1. und 2. Ebene)  | VA 2025 inkl. NVA   | VA 2025             | 1. NVA            |
|------------|---|---------------------|---------------------|-------------------|
| <b>311</b> | <b>Einzahlungen aus operativer Verwaltungstätigkeit</b>   | <b>2 150 500,00</b> | <b>2 127 200,00</b> | <b>23 300,00</b>  |
| 3111       | Einzahlungen aus eigenen Abgaben  | 349 400,00          | 316 900,00          | 32 500,00         |
| 3112       | Einzahlungen aus Ertragsanteilen  | 1 182 000,00        | 1 182 000,00        |                   |
| 3113       | Einzahlungen aus Gebühren   | 298 000,00          | 295 800,00          | 2 200,00          |
| 3114       | Einzahlungen aus Leistungen   | 142 100,00          | 152 400,00          | -10 300,00        |
| 3115       | Einzahlungen aus Besitz und wirtschaftlicher Tätigkeit  | 150 900,00          | 144 700,00          | 6 200,00          |
| 3116       | Einzahlungen aus Veräußerung von geringwertigen Wirtschaftsgütern (GWG) und sonstige Einzahlungen                             | 28 100,00           | 35 400,00           | -7 300,00         |
| <b>312</b> | <b>Einzahlungen aus Transfers</b>   | <b>575 900,00</b>   | <b>666 200,00</b>   | <b>-90 300,00</b> |
| 3121       | Transferzahlungen von Trägern des öffentlichen Rechts   | 573 300,00          | 665 100,00          | -91 800,00        |
| 3122       | Transferzahlungen von Beteiligungen   |                     |                     |                   |
| 3123       | Transferzahlungen von Unternehmen (inkl. Finanzunternehmen)   |                     |                     |                   |
| 3124       | Transferzahlungen von Haushalten und Organisationen ohne Erwerbscharakter   | 2 600,00            | 1 100,00            | 1 500,00          |
| 3125       | Transferzahlungen vom Ausland   |                     |                     |                   |
| 3126       | Investitions- und Tilgungszuschüsse zwischen Unternehmungen und Betrieben der Gebietskörperschaft und der Gebietskörperschaft |                     |                     |                   |
| <b>313</b> | <b>Einzahlungen aus Finanzerträgen</b>  | <b>14 200,00</b>    | <b>11 600,00</b>    | <b>2 600,00</b>   |
| 3131       | Einzahlungen aus Zinserträgen   | 14 200,00           | 11 600,00           | 2 600,00          |
| 3132       | Einzahlungen aus Zinsen aus derivativen Finanzinstrumenten mit und ohne Grundgeschäft   |                     |                     |                   |
| 3133       | Einzahlungen aus Gewinnentnahmen von marktbestimmten Betrieben  |                     |                     |                   |
| 3134       | Sonstige Einzahlungen aus Finanzerträgen  |                     |                     |                   |
| 3135       | Einzahlungen aus Dividenden/Gewinnausschüttungen  |                     |                     |                   |
| <b>31</b>  | <b>Summe Einzahlungen operative Gebarung</b>  | <b>2 740 600,00</b> | <b>2 805 000,00</b> | <b>-64 400,00</b> |
| <b>321</b> | <b>Auszahlungen aus Personalaufwand</b>   | <b>822 500,00</b>   | <b>846 100,00</b>   | <b>-23 600,00</b> |
| 3211       | Auszahlungen für Personalaufwand (Bezüge, Nebengebühren, und Mehrleistungsvergütungen)  | 650 500,00          | 672 000,00          | -21 500,00        |
| 3212       | Auszahlungen für gesetzliche und freiwillige Sozialaufwendungen   | 172 000,00          | 174 100,00          | -2 100,00         |
| 3213       | Auszahlungen aus sonstigem Personalaufwand  |                     |                     |                   |
| <b>322</b> | <b>Auszahlungen aus Sachaufwand</b>   | <b>896 900,00</b>   | <b>865 100,00</b>   | <b>31 800,00</b>  |
| 3221       | Auszahlungen für Gebrauchs- und Verbrauchsgüter, Handelswaren   | 149 300,00          | 154 800,00          | -5 500,00         |
| 3222       | Auszahlungen für Verwaltungs- und Betriebsaufwand   | 196 700,00          | 178 300,00          | 18 400,00         |
| 3223       | Auszahlungen für Leasing- und Mietaufwand   | 6 200,00            | 6 200,00            |                   |
| 3224       | Auszahlungen für Instandhaltung   | 176 300,00          | 167 500,00          | 8 800,00          |
| 3225       | Sonstige Auszahlungen aus Sachaufwand   | 368 400,00          | 358 300,00          | 10 100,00         |
| 3226       | Auszahlungen aus der Inanspruchnahme von Haftungen  |                     |                     |                   |
| <b>323</b> | <b>Auszahlungen aus Transfers</b>   | <b>956 100,00</b>   | <b>951 300,00</b>   | <b>4 800,00</b>   |
| 3231       | Transferzahlungen an Träger des öffentlichen Rechts   | 933 900,00          | 927 900,00          | 6 000,00          |
| 3232       | Transferzahlungen an Beteiligungen  |                     |                     |                   |

# 1. Nachtragsvoranschlag 2025

# NVA Finanzierungshaushalt Gesamt 1. und 2. Ebene (Anlage 1b) - interne Vergütungen enthalten

Gemeinde Haringsee

| MVAG       | Mittelverwendungs- und aufbringungsgruppen (1. und 2. Ebene)  | VA 2025 inkl. NVA   | VA 2025             | 1. NVA             |
|------------|---|---------------------|---------------------|--------------------|
| 3233       | Transferzahlungen an Unternehmen (inkl. Finanzunternehmen)  |                     |                     |                    |
| 3234       | Transferzahlungen an Haushalte und Organisationen ohne Erwerbscharakter   | 22 200,00           | 23 400,00           | -1 200,00          |
| 3235       | Transferzahlungen an das Ausland  |                     |                     |                    |
| 3236       | Investitions- und Tilgungszuschüsse zwischen Unternehmungen und Betrieben der Gebietskörperschaft und der Gebietskörperschaft |                     |                     |                    |
| <b>324</b> | <b>Auszahlungen aus Finanzaufwand</b>   | <b>2 500,00</b>     | <b>2 800,00</b>     | <b>-300,00</b>     |
| 3241       | Auszahlungen für Zinsen   | 500,00              | 500,00              |                    |
| 3242       | Auszahlungen für Zinsen aus derivativen Finanzinstrumenten mit und ohne Grundgeschäft   |                     |                     |                    |
| 3243       | Auszahlungen aus Gewinnentnahmen von marktbestimmten Betrieben  |                     |                     |                    |
| 3244       | Sonstige Auszahlungen aus Finanzaufwendungen  | 2 000,00            | 2 300,00            | -300,00            |
| <b>32</b>  | <b>Summe Auszahlungen operative Gebarung</b>  | <b>2 678 000,00</b> | <b>2 665 300,00</b> | <b>12 700,00</b>   |
| <b>SA1</b> | <b>Saldo (1) Geldfluss aus der operativen Gebarung (31 – 32)</b>  | <b>62 600,00</b>    | <b>139 700,00</b>   | <b>-77 100,00</b>  |
| <b>331</b> | <b>Einzahlungen aus der Investitionstätigkeit</b>   | <b>260 000,00</b>   | <b>230 000,00</b>   | <b>30 000,00</b>   |
| 3311       | Einzahlungen aus der Veräußerung von immateriellem Vermögen   |                     |                     |                    |
| 3312       | Einzahlungen aus der Veräußerung von Grundstücken und Grundstückeinrichtungen   | 260 000,00          | 230 000,00          | 30 000,00          |
| 3313       | Einzahlungen aus der Veräußerung von Gebäuden und Bauten  |                     |                     |                    |
| 3314       | Einzahlungen aus der Veräußerung von technischen Anlagen, Fahrzeugen und Maschinen  |                     |                     |                    |
| 3315       | Einzahlungen aus der Veräußerung von Amts-, Betriebs- und Geschäftsausstattung  |                     |                     |                    |
| 3316       | Einzahlungen aus der Veräußerung von Kulturgütern   |                     |                     |                    |
| 3317       | Einzahlungen aus der Veräußerung von Beteiligungen  |                     |                     |                    |
| 3318       | Einzahlungen aus der Veräußerung von kofinanzierten Schutzbauten  |                     |                     |                    |
| <b>332</b> | <b>Einzahlungen aus der Rückzahlung von Darlehen sowie gewährten Vorschüssen</b>  | <b>0,00</b>         | <b>0,00</b>         | <b>0,00</b>        |
| 3321       | Einzahlungen aus Darlehen an Träger des öffentlichen Rechts   |                     |                     |                    |
| 3322       | Einzahlungen aus Darlehen an Beteiligungen  |                     |                     |                    |
| 3323       | Einzahlungen aus Darlehen an Unternehmen und Haushalte  |                     |                     |                    |
| 3325       | Einzahlungen aus Vorschüssen und Anzahlungen  |                     |                     |                    |
| <b>333</b> | <b>Einzahlungen aus Kapitaltransfers</b>  | <b>89 100,00</b>    | <b>241 100,00</b>   | <b>-152 000,00</b> |
| 3331       | Kapitaltransferzahlungen von Trägern des öffentlichen Rechts  | 19 100,00           | 21 100,00           | -2 000,00          |
| 3332       | Kapitaltransferzahlungen von Beteiligungen  |                     |                     |                    |
| 3333       | Kapitaltransferzahlungen von Unternehmen  |                     |                     |                    |
| 3334       | Kapitaltransferzahlungen von Haushalten und Organisationen ohne Erwerbscharakter  | 70 000,00           | 130 000,00          | -60 000,00         |
| 3335       | Kapitaltransferzahlungen vom Ausland  |                     | 90 000,00           | -90 000,00         |
| <b>33</b>  | <b>Summe Einzahlungen investive Gebarung</b>  | <b>349 100,00</b>   | <b>471 100,00</b>   | <b>-122 000,00</b> |
| <b>341</b> | <b>Auszahlungen aus der Investitionstätigkeit</b>   | <b>569 800,00</b>   | <b>901 200,00</b>   | <b>-331 400,00</b> |
| 3411       | Auszahlungen für den Erwerb von immateriellem Vermögen  | 27 300,00           | 29 500,00           | -2 200,00          |

# 1. Nachtragsvoranschlag 2025

# NVA Finanzierungshaushalt Gesamt 1. und 2. Ebene (Anlage 1b) - interne Vergütungen enthalten

Gemeinde Haringsee

| MVAG       | Mittelverwendungs- und aufbringungsgruppen (1. und 2. Ebene)   | VA 2025 inkl. NVA  | VA 2025            | 1. NVA             |
|------------|--|--------------------|--------------------|--------------------|
| 3412       | Auszahlungen für den Erwerb von Grundstücken und Grundstückseinrichtungen                              | 205 000,00         | 248 500,00         | -43 500,00         |
| 3413       | Auszahlungen für den Erwerb von Gebäuden und Bauten  | 200 000,00         | 500 000,00         | -300 000,00        |
| 3414       | Auszahlungen für den Erwerb von technischen Anlagen, Fahrzeugen und Maschinen                          | 35 000,00          | 40 700,00          | -5 700,00          |
| 3415       | Auszahlungen für den Erwerb von Amts-, Betriebs- und Geschäftsausstattung                              | 102 500,00         | 82 500,00          | 20 000,00          |
| 3416       | Auszahlungen für den Erwerb von Kulturgütern   |                    |                    |                    |
| 3417       | Auszahlungen für den Erwerb von Beteiligungen  |                    |                    |                    |
| 3418       | Auszahlungen für den Erwerb von kofinanzierten Schutzbauten  |                    |                    |                    |
| <b>342</b> | <b>Auszahlungen aus der Gewährung von Darlehen sowie gewährten Vorschüssen</b>                         | <b>0,00</b>        | <b>0,00</b>        | <b>0,00</b>        |
| 3421       | Auszahlungen von Darlehen an Träger des öffentlichen Rechts  |                    |                    |                    |
| 3422       | Auszahlungen von Darlehen an Beteiligungen   |                    |                    |                    |
| 3423       | Auszahlungen von Darlehen an Unternehmen und Haushalte   |                    |                    |                    |
| 3425       | Auszahlungen von Vorschüssen und Anzahlungen   |                    |                    |                    |
| <b>343</b> | <b>Auszahlungen aus Kapitaltransfers</b>   | <b>5 900,00</b>    | <b>5 900,00</b>    | <b>0,00</b>        |
| 3431       | Kapitaltransferzahlungen an Träger des öffentlichen Rechts   | 4 500,00           | 4 500,00           |                    |
| 3432       | Kapitaltransferzahlungen an Beteiligungen  |                    |                    |                    |
| 3433       | Kapitaltransferzahlungen an Unternehmen (Finanzunternehmen)  |                    |                    |                    |
| 3434       | Kapitaltransferzahlungen an Haushalte und Organisationen ohne Erwerbscharakter                         | 1 400,00           | 1 400,00           |                    |
| 3435       | Kapitaltransferzahlungen an das Ausland  |                    |                    |                    |
| <b>34</b>  | <b>Summe Auszahlungen investive Gebarung</b>   | <b>575 700,00</b>  | <b>907 100,00</b>  | <b>-331 400,00</b> |
| <b>SA2</b> | <b>Saldo (2) Geldfluss aus der investiven Gebarung (33 – 34)</b>                                       | <b>-226 600,00</b> | <b>-436 000,00</b> | <b>209 400,00</b>  |
| <b>SA3</b> | <b>Saldo (3) Nettofinanzierungssaldo (Saldo 1 + Saldo 2)</b>   | <b>-164 000,00</b> | <b>-296 300,00</b> | <b>132 300,00</b>  |
| <b>351</b> | <b>Einzahlungen aus der Aufnahme von Finanzschulden</b>  | <b>0,00</b>        | <b>0,00</b>        | <b>0,00</b>        |
| 3511       | Einzahlungen aus empfangenen Darlehen von öffentlichen Körperschaften und Rechtsträgern                |                    |                    |                    |
| 3512       | Einzahlungen aus empfangenen Darlehen von Beteiligungen  |                    |                    |                    |
| 3513       | Einzahlungen aus empfangenen Darlehen von Unternehmen und privaten Haushalten                          |                    |                    |                    |
| 3514       | Einzahlungen aus Finanzschulden (Finanzunternehmen)  |                    |                    |                    |
| 3515       | Einzahlungen aus Aufnahmen von Leasingverbindlichkeiten  |                    |                    |                    |
| <b>353</b> | <b>Einzahlungen infolge eines Kapitaltausches bei derivativen Finanzinstrumenten mit Grundgeschäft</b> | <b>0,00</b>        | <b>0,00</b>        | <b>0,00</b>        |
| 3530       | Einzahlungen infolge eines Kapitaltausches bei derivativen Finanzinstrumenten mit Grundgeschäft        |                    |                    |                    |
| <b>355</b> | <b>Einzahlungen aus dem Abgang von Finanzinstrumenten</b>  | <b>0,00</b>        | <b>0,00</b>        | <b>0,00</b>        |
| 3550       | Einzahlungen aus dem Abgang von Finanzinstrumenten   |                    |                    |                    |
| <b>35</b>  | <b>Summe Einzahlungen aus der Finanzierungstätigkeit</b>   | <b>0,00</b>        | <b>0,00</b>        | <b>0,00</b>        |

# 1. Nachtragsvoranschlag 2025

# NVA Finanzierungshaushalt Gesamt 1. und 2. Ebene (Anlage 1b) - interne Vergütungen enthalten

Gemeinde Haringsee

| MVAG       | Mittelverwendungs- und aufbringungsgruppen (1. und 2. Ebene)   | VA 2025 inkl. NVA  | VA 2025            | 1. NVA            |
|------------|--|--------------------|--------------------|-------------------|
| <b>361</b> | <b>Auszahlungen aus der Tilgung von Finanzschulden</b>   | <b>20 600,00</b>   | <b>20 600,00</b>   | <b>0,00</b>       |
| 3611       | Auszahlungen aus empfangenen Darlehen von öffentlichen Körperschaften und Rechtsträgern                |                    |                    |                   |
| 3612       | Auszahlungen aus empfangenen Darlehen von Beteiligungen  |                    |                    |                   |
| 3613       | Auszahlungen aus empfangenen Darlehen von Unternehmen und privaten Haushalten                          |                    |                    |                   |
| 3614       | Auszahlungen aus Finanzschulden  | 20 600,00          | 20 600,00          |                   |
| 3615       | Auszahlungen aus Rückzahlungen von Leasingverbindlichkeiten  |                    |                    |                   |
| <b>363</b> | <b>Auszahlungen infolge eines Kapitaltausches bei derivativen Finanzinstrumenten mit Grundgeschäft</b> | <b>0,00</b>        | <b>0,00</b>        | <b>0,00</b>       |
| 3630       | Auszahlungen infolge eines Kapitaltausches bei derivativen Finanzinstrumenten mit Grundgeschäft        |                    |                    |                   |
| <b>365</b> | <b>Auszahlungen für den Erwerb von Finanzinstrumenten</b>  | <b>0,00</b>        | <b>0,00</b>        | <b>0,00</b>       |
| 3650       | Auszahlungen für den Erwerb von Finanzinstrumenten   |                    |                    |                   |
| <b>36</b>  | <b>Summe Auszahlungen aus der Finanzierungstätigkeit</b>   | <b>20 600,00</b>   | <b>20 600,00</b>   | <b>0,00</b>       |
| <b>SA4</b> | <b>Saldo (4) Geldfluss aus der Finanzierungstätigkeit (35 – 36)</b>                                    | <b>-20 600,00</b>  | <b>-20 600,00</b>  | <b>0,00</b>       |
| <b>SA5</b> | <b>Saldo (5) Geldfluss aus der voranschlagswirksamen Gebarung (Saldo 3 + Saldo 4)</b>                  | <b>-184 600,00</b> | <b>-316 900,00</b> | <b>132 300,00</b> |



# 1. NVA Ergebnishaushalt Bereichsbudget 1. und 2. Ebene (Anlage 1a)



# 1. Nachtragsvoranschlag 2025

# NVA Ergebnishaushalt Bereichsbudget 1. und 2. Ebene (Anlage 1a)

Gemeinde Haringsee

## Vertretungskörper und allgemeine Verwaltung (Gruppe 0)

| MVAG       | Mittelverwendungs- und -aufbringungsgruppen (1. und 2. Ebene)   | VA 2025 inkl. NVA | VA 2025           | 1. NVA           |
|------------|---|-------------------|-------------------|------------------|
| <b>211</b> | <b>Erträge aus der operativen Verwaltungstätigkeit</b>  | <b>39 600,00</b>  | <b>39 300,00</b>  | <b>300,00</b>    |
| 2111       | Erträge aus eigenen Abgaben   |                   |                   |                  |
| 2112       | Erträge aus Ertragsanteilen   |                   |                   |                  |
| 2113       | Erträge aus Gebühren  |                   |                   |                  |
| 2114       | Erträge aus Leistungen  | 31 400,00         | 31 200,00         | 200,00           |
| 2115       | Erträge aus Besitz und wirtschaftlicher Tätigkeit   |                   |                   |                  |
| 2116       | Erträge aus Veräußerung und sonstige Erträge  | 8 200,00          | 8 100,00          | 100,00           |
| 2117       | Nicht finanzierungswirksame operative Erträge   |                   |                   |                  |
| <b>212</b> | <b>Erträge aus Transfers</b>  | <b>3 800,00</b>   | <b>3 800,00</b>   | <b>0,00</b>      |
| 2121       | Transferertrag von Trägern des öffentlichen Rechts  |                   |                   |                  |
| 2122       | Transferertrag von Beteiligungen  |                   |                   |                  |
| 2123       | Transferertrag von Unternehmen (mit Finanzunternehmen)  |                   |                   |                  |
| 2124       | Transferertrag von Haushalten und Organisationen ohne Erwerbscharakter  |                   |                   |                  |
| 2125       | Transferertrag vom Ausland  |                   |                   |                  |
| 2126       | Investitions- und Tilgungszuschüsse zwischen Unternehmungen und Betrieben der Gebietskörperschaft und der Gebietskörperschaft |                   |                   |                  |
| 2127       | Nicht finanzierungswirksamer Transferertrag   | 3 800,00          | 3 800,00          |                  |
| <b>213</b> | <b>Finanzerträge</b>  | <b>0,00</b>       | <b>0,00</b>       | <b>0,00</b>      |
| 2131       | Erträge aus Zinsen  |                   |                   |                  |
| 2132       | Erträge aus Zinsen aus derivativen Finanzinstrumenten mit und ohne Grundgeschäft  |                   |                   |                  |
| 2133       | Erträge aus Gewinnentnahmen von marktbestimmten Betrieben   |                   |                   |                  |
| 2134       | Sonstige Finanzerträge  |                   |                   |                  |
| 2135       | Erträge aus Dividenden/Gewinnausschüttungen   |                   |                   |                  |
| 2136       | Sonstige nicht finanzierungswirksame Finanzerträge  |                   |                   |                  |
| <b>21</b>  | <b>Summe Erträge</b>  | <b>43 400,00</b>  | <b>43 100,00</b>  | <b>300,00</b>    |
| <b>221</b> | <b>Personalaufwand</b>  | <b>227 600,00</b> | <b>231 100,00</b> | <b>-3 500,00</b> |
| 2211       | Personalaufwand (Bezüge, Nebengebühren, Mehrleistungen)   | 174 500,00        | 175 500,00        | -1 000,00        |
| 2212       | Gesetzlicher und freiwilliger Sozialaufwand   | 52 500,00         | 55 000,00         | -2 500,00        |
| 2213       | Sonstiger Personalaufwand   |                   |                   |                  |
| 2214       | Nicht finanzierungswirksamer Personalaufwand  | 600,00            | 600,00            |                  |
| <b>222</b> | <b>Sachaufwand</b>  | <b>298 800,00</b> | <b>286 000,00</b> | <b>12 800,00</b> |
| 2221       | Gebrauchs- und Verbrauchsgüter, Handelswaren  | 10 900,00         | 11 500,00         | -600,00          |
| 2222       | Verwaltungs- und Betriebsaufwand  | 39 600,00         | 31 500,00         | 8 100,00         |

# 1. Nachtragsvoranschlag 2025

# NVA Ergebnishaushalt Bereichsbudget 1. und 2. Ebene (Anlage 1a)

Gemeinde Haringsee

## Vertretungskörper und allgemeine Verwaltung (Gruppe 0)

| MVAG        | Mittelverwendungs- und -aufbringungsgruppen (1. und 2. Ebene)   | VA 2025 inkl. NVA  | VA 2025            | 1. NVA           |
|-------------|---|--------------------|--------------------|------------------|
| 2223        | Leasing- und Mietaufwand  | 1 100,00           | 1 100,00           |                  |
| 2224        | Instandhaltung  | 4 500,00           | 6 000,00           | -1 500,00        |
| 2225        | Sonstiger Sachaufwand   | 215 200,00         | 208 400,00         | 6 800,00         |
| 2226        | Nicht finanzierungswirksamer Sachaufwand  | 27 500,00          | 27 500,00          |                  |
| <b>223</b>  | <b>Transferaufwand</b>  | <b>36 500,00</b>   | <b>37 800,00</b>   | <b>-1 300,00</b> |
| 2231        | Transferaufwand an Träger des öffentlichen Rechts   | 31 500,00          | 31 500,00          |                  |
| 2232        | Transferaufwand an Beteiligungen  |                    |                    |                  |
| 2233        | Transferaufwand an Unternehmen (mit Finanzunternehmen)  |                    |                    |                  |
| 2234        | Transferaufwand an Haushalte und Organisationen ohne Erwerbscharakter   | 5 000,00           | 6 300,00           | -1 300,00        |
| 2235        | Transferaufwand an das Ausland  |                    |                    |                  |
| 2236        | Investitions- und Tilgungszuschüsse zwischen Unternehmungen und Betrieben der Gebietskörperschaft und der Gebietskörperschaft |                    |                    |                  |
| 2237        | Nicht finanzierungswirksamer Transferaufwand  |                    |                    |                  |
| <b>224</b>  | <b>Finanzaufwand</b>  | <b>0,00</b>        | <b>0,00</b>        | <b>0,00</b>      |
| 2241        | Aufwendungen für Zinsen   |                    |                    |                  |
| 2242        | Zinsen und sonstige Aufwendungen aus derivativen Finanzinstrumenten mit und ohne Grundgeschäft                                |                    |                    |                  |
| 2243        | Gewinnentnahmen von Unternehmungen und marktbestimmten Betrieben der Gebietskörperschaft (innerhalb der Gebietskörperschaft)  |                    |                    |                  |
| 2244        | Sonstiger Finanzaufwand   |                    |                    |                  |
| 2245        | Nicht finanzierungswirksamer Finanzaufwand  |                    |                    |                  |
| <b>22</b>   | <b>Summe Aufwendungen</b>   | <b>562 900,00</b>  | <b>554 900,00</b>  | <b>8 000,00</b>  |
| <b>SA0</b>  | <b>Saldo (0) Nettoergebnis (21 - 22)</b>  | <b>-519 500,00</b> | <b>-511 800,00</b> | <b>-7 700,00</b> |
| <b>230</b>  | <b>Entnahmen von Haushaltsrücklagen</b>   | <b>40 000,00</b>   | <b>25 000,00</b>   | <b>15 000,00</b> |
| 2301        | Entnahmen von Haushaltsrücklagen  | 40 000,00          | 25 000,00          | 15 000,00        |
| <b>240</b>  | <b>Zuweisungen an Haushaltsrücklagen</b>  | <b>0,00</b>        | <b>0,00</b>        | <b>0,00</b>      |
| 2401        | Zuweisungen an Haushaltsrücklagen   |                    |                    |                  |
| <b>SA01</b> | <b>Saldo (01) Haushaltsrücklagen (230 - 240)</b>  | <b>40 000,00</b>   | <b>25 000,00</b>   | <b>15 000,00</b> |
| <b>SA00</b> | <b>Saldo (00) Nettoergebnis nach Haushaltsrücklagen (Saldo 0 + Saldo 01)</b>  | <b>-479 500,00</b> | <b>-486 800,00</b> | <b>7 300,00</b>  |

**Öffentliche Ordnung und Sicherheit (Gruppe 1)**

| <b>MVAG</b> | <b>Mittelverwendungs- und -aufbringungsgruppen (1. und 2. Ebene)</b>  | <b>VA 2025 inkl. NVA</b> | <b>VA 2025</b>   | <b>1. NVA</b>    |
|-------------|---|--------------------------|------------------|------------------|
| <b>211</b>  | <b>Erträge aus der operativen Verwaltungstätigkeit</b>  | <b>400,00</b>            | <b>8 100,00</b>  | <b>-7 700,00</b> |
| 2111        | Erträge aus eigenen Abgaben   |                          |                  |                  |
| 2112        | Erträge aus Ertragsanteilen   |                          |                  |                  |
| 2113        | Erträge aus Gebühren  |                          |                  |                  |
| 2114        | Erträge aus Leistungen  |                          |                  |                  |
| 2115        | Erträge aus Besitz und wirtschaftlicher Tätigkeit   |                          |                  |                  |
| 2116        | Erträge aus Veräußerung und sonstige Erträge  | 400,00                   | 8 100,00         | -7 700,00        |
| 2117        | Nicht finanzierungswirksame operative Erträge   |                          |                  |                  |
| <b>212</b>  | <b>Erträge aus Transfers</b>  | <b>10 400,00</b>         | <b>10 400,00</b> | <b>0,00</b>      |
| 2121        | Transferertrag von Trägern des öffentlichen Rechts  | 8 000,00                 | 8 000,00         |                  |
| 2122        | Transferertrag von Beteiligungen  |                          |                  |                  |
| 2123        | Transferertrag von Unternehmen (mit Finanzunternehmen)  |                          |                  |                  |
| 2124        | Transferertrag von Haushalten und Organisationen ohne Erwerbscharakter  |                          |                  |                  |
| 2125        | Transferertrag vom Ausland  |                          |                  |                  |
| 2126        | Investitions- und Tilgungszuschüsse zwischen Unternehmungen und Betrieben der Gebietskörperschaft und der Gebietskörperschaft |                          |                  |                  |
| 2127        | Nicht finanzierungswirksamer Transferertrag   | 2 400,00                 | 2 400,00         |                  |
| <b>213</b>  | <b>Finanzerträge</b>  | <b>0,00</b>              | <b>0,00</b>      | <b>0,00</b>      |
| 2131        | Erträge aus Zinsen  |                          |                  |                  |
| 2132        | Erträge aus Zinsen aus derivativen Finanzinstrumenten mit und ohne Grundgeschäft  |                          |                  |                  |
| 2133        | Erträge aus Gewinnentnahmen von marktbestimmten Betrieben   |                          |                  |                  |
| 2134        | Sonstige Finanzerträge  |                          |                  |                  |
| 2135        | Erträge aus Dividenden/Gewinnausschüttungen   |                          |                  |                  |
| 2136        | Sonstige nicht finanzierungswirksame Finanzerträge  |                          |                  |                  |
| <b>21</b>   | <b>Summe Erträge</b>  | <b>10 800,00</b>         | <b>18 500,00</b> | <b>-7 700,00</b> |
| <b>221</b>  | <b>Personalaufwand</b>  | <b>0,00</b>              | <b>0,00</b>      | <b>0,00</b>      |
| 2211        | Personalaufwand (Bezüge, Nebengebühren, Mehrleistungen)   |                          |                  |                  |
| 2212        | Gesetzlicher und freiwilliger Sozialaufwand   |                          |                  |                  |
| 2213        | Sonstiger Personalaufwand   |                          |                  |                  |
| 2214        | Nicht finanzierungswirksamer Personalaufwand  |                          |                  |                  |
| <b>222</b>  | <b>Sachaufwand</b>  | <b>81 100,00</b>         | <b>78 300,00</b> | <b>2 800,00</b>  |
| 2221        | Gebrauchs- und Verbrauchsgüter, Handelswaren  | 1 800,00                 | 1 800,00         |                  |
| 2222        | Verwaltungs- und Betriebsaufwand  | 15 300,00                | 13 800,00        | 1 500,00         |

# 1. Nachtragsvoranschlag 2025

# NVA Ergebnishaushalt Bereichsbudget 1. und 2. Ebene (Anlage 1a)

Gemeinde Haringsee

## Öffentliche Ordnung und Sicherheit (Gruppe 1)

| MVAG        | Mittelverwendungs- und -aufbringungsgruppen (1. und 2. Ebene)   | VA 2025 inkl. NVA | VA 2025           | 1. NVA            |
|-------------|---|-------------------|-------------------|-------------------|
| 2223        | Leasing- und Mietaufwand  |                   |                   |                   |
| 2224        | Instandhaltung  | 12 500,00         | 11 000,00         | 1 500,00          |
| 2225        | Sonstiger Sachaufwand   | 3 100,00          | 3 300,00          | -200,00           |
| 2226        | Nicht finanzierungswirksamer Sachaufwand  | 48 400,00         | 48 400,00         |                   |
| <b>223</b>  | <b>Transferaufwand</b>  | <b>8 000,00</b>   | <b>8 000,00</b>   | <b>0,00</b>       |
| 2231        | Transferaufwand an Träger des öffentlichen Rechts   | 8 000,00          | 8 000,00          |                   |
| 2232        | Transferaufwand an Beteiligungen  |                   |                   |                   |
| 2233        | Transferaufwand an Unternehmen (mit Finanzunternehmen)  |                   |                   |                   |
| 2234        | Transferaufwand an Haushalte und Organisationen ohne Erwerbscharakter   |                   |                   |                   |
| 2235        | Transferaufwand an das Ausland  |                   |                   |                   |
| 2236        | Investitions- und Tilgungszuschüsse zwischen Unternehmungen und Betrieben der Gebietskörperschaft und der Gebietskörperschaft |                   |                   |                   |
| 2237        | Nicht finanzierungswirksamer Transferaufwand  |                   |                   |                   |
| <b>224</b>  | <b>Finanzaufwand</b>  | <b>0,00</b>       | <b>0,00</b>       | <b>0,00</b>       |
| 2241        | Aufwendungen für Zinsen   |                   |                   |                   |
| 2242        | Zinsen und sonstige Aufwendungen aus derivativen Finanzinstrumenten mit und ohne Grundgeschäft                                |                   |                   |                   |
| 2243        | Gewinnentnahmen von Unternehmungen und marktbestimmten Betrieben der Gebietskörperschaft (innerhalb der Gebietskörperschaft)  |                   |                   |                   |
| 2244        | Sonstiger Finanzaufwand   |                   |                   |                   |
| 2245        | Nicht finanzierungswirksamer Finanzaufwand  |                   |                   |                   |
| <b>22</b>   | <b>Summe Aufwendungen</b>   | <b>89 100,00</b>  | <b>86 300,00</b>  | <b>2 800,00</b>   |
| <b>SA0</b>  | <b>Saldo (0) Nettoergebnis (21 - 22)</b>  | <b>-78 300,00</b> | <b>-67 800,00</b> | <b>-10 500,00</b> |
| <b>230</b>  | <b>Entnahmen von Haushaltsrücklagen</b>   | <b>8 000,00</b>   | <b>8 000,00</b>   | <b>0,00</b>       |
| 2301        | Entnahmen von Haushaltsrücklagen  | 8 000,00          | 8 000,00          |                   |
| <b>240</b>  | <b>Zuweisungen an Haushaltsrücklagen</b>  | <b>0,00</b>       | <b>0,00</b>       | <b>0,00</b>       |
| 2401        | Zuweisungen an Haushaltsrücklagen   |                   |                   |                   |
| <b>SA01</b> | <b>Saldo (01) Haushaltsrücklagen (230 - 240)</b>  | <b>8 000,00</b>   | <b>8 000,00</b>   | <b>0,00</b>       |
| <b>SA00</b> | <b>Saldo (00) Nettoergebnis nach Haushaltsrücklagen (Saldo 0 + Saldo 01)</b>  | <b>-70 300,00</b> | <b>-59 800,00</b> | <b>-10 500,00</b> |

**Unterricht, Erziehung, Sport und Wissenschaft (Gruppe 2)**

| <b>MVAG</b> | <b>Mittelverwendungs- und -aufbringungsgruppen (1. und 2. Ebene)</b>  | <b>VA 2025 inkl. NVA</b> | <b>VA 2025</b>    | <b>1. NVA</b>    |
|-------------|---|--------------------------|-------------------|------------------|
| <b>211</b>  | <b>Erträge aus der operativen Verwaltungstätigkeit</b>  | <b>87 800,00</b>         | <b>93 900,00</b>  | <b>-6 100,00</b> |
| 2111        | Erträge aus eigenen Abgaben   |                          |                   |                  |
| 2112        | Erträge aus Ertragsanteilen   |                          |                   |                  |
| 2113        | Erträge aus Gebühren  |                          |                   |                  |
| 2114        | Erträge aus Leistungen  | 87 700,00                | 93 800,00         | -6 100,00        |
| 2115        | Erträge aus Besitz und wirtschaftlicher Tätigkeit   |                          |                   |                  |
| 2116        | Erträge aus Veräußerung und sonstige Erträge  | 100,00                   | 100,00            |                  |
| 2117        | Nicht finanzierungswirksame operative Erträge   |                          |                   |                  |
| <b>212</b>  | <b>Erträge aus Transfers</b>  | <b>180 800,00</b>        | <b>182 600,00</b> | <b>-1 800,00</b> |
| 2121        | Transferertrag von Trägern des öffentlichen Rechts  | 142 300,00               | 144 100,00        | -1 800,00        |
| 2122        | Transferertrag von Beteiligungen  |                          |                   |                  |
| 2123        | Transferertrag von Unternehmen (mit Finanzunternehmen)  |                          |                   |                  |
| 2124        | Transferertrag von Haushalten und Organisationen ohne Erwerbscharakter  |                          |                   |                  |
| 2125        | Transferertrag vom Ausland  |                          |                   |                  |
| 2126        | Investitions- und Tilgungszuschüsse zwischen Unternehmungen und Betrieben der Gebietskörperschaft und der Gebietskörperschaft |                          |                   |                  |
| 2127        | Nicht finanzierungswirksamer Transferertrag   | 38 500,00                | 38 500,00         |                  |
| <b>213</b>  | <b>Finanzerträge</b>  | <b>0,00</b>              | <b>0,00</b>       | <b>0,00</b>      |
| 2131        | Erträge aus Zinsen  |                          |                   |                  |
| 2132        | Erträge aus Zinsen aus derivativen Finanzinstrumenten mit und ohne Grundgeschäft  |                          |                   |                  |
| 2133        | Erträge aus Gewinnentnahmen von marktbestimmten Betrieben   |                          |                   |                  |
| 2134        | Sonstige Finanzerträge  |                          |                   |                  |
| 2135        | Erträge aus Dividenden/Gewinnausschüttungen   |                          |                   |                  |
| 2136        | Sonstige nicht finanzierungswirksame Finanzerträge  |                          |                   |                  |
| <b>21</b>   | <b>Summe Erträge</b>  | <b>268 600,00</b>        | <b>276 500,00</b> | <b>-7 900,00</b> |
| <b>221</b>  | <b>Personalaufwand</b>  | <b>349 100,00</b>        | <b>346 000,00</b> | <b>3 100,00</b>  |
| 2211        | Personalaufwand (Bezüge, Nebengebühren, Mehrleistungen)   | 278 500,00               | 279 000,00        | -500,00          |
| 2212        | Gesetzlicher und freiwilliger Sozialaufwand   | 69 200,00                | 65 600,00         | 3 600,00         |
| 2213        | Sonstiger Personalaufwand   |                          |                   |                  |
| 2214        | Nicht finanzierungswirksamer Personalaufwand  | 1 400,00                 | 1 400,00          |                  |
| <b>222</b>  | <b>Sachaufwand</b>  | <b>229 600,00</b>        | <b>233 900,00</b> | <b>-4 300,00</b> |
| 2221        | Gebrauchs- und Verbrauchsgüter, Handelswaren  | 64 000,00                | 73 700,00         | -9 700,00        |
| 2222        | Verwaltungs- und Betriebsaufwand  | 42 200,00                | 37 900,00         | 4 300,00         |

# 1. Nachtragsvoranschlag 2025

Gemeinde Haringsee

## NVA Ergebnishaushalt Bereichsbudget 1. und 2. Ebene (Anlage 1a)

### Unterricht, Erziehung, Sport und Wissenschaft (Gruppe 2)

| MVAG        | Mittelverwendungs- und -aufbringungsgruppen (1. und 2. Ebene)   | VA 2025 inkl. NVA  | VA 2025            | 1. NVA           |
|-------------|---|--------------------|--------------------|------------------|
| 2223        | Leasing- und Mietaufwand  | 500,00             | 500,00             |                  |
| 2224        | Instandhaltung  | 13 400,00          | 11 600,00          | 1 800,00         |
| 2225        | Sonstiger Sachaufwand   | 14 600,00          | 15 300,00          | -700,00          |
| 2226        | Nicht finanzierungswirksamer Sachaufwand  | 94 900,00          | 94 900,00          |                  |
| <b>223</b>  | <b>Transferaufwand</b>  | <b>205 700,00</b>  | <b>206 500,00</b>  | <b>-800,00</b>   |
| 2231        | Transferaufwand an Träger des öffentlichen Rechts   | 199 400,00         | 201 500,00         | -2 100,00        |
| 2232        | Transferaufwand an Beteiligungen  |                    |                    |                  |
| 2233        | Transferaufwand an Unternehmen (mit Finanzunternehmen)  |                    |                    |                  |
| 2234        | Transferaufwand an Haushalte und Organisationen ohne Erwerbscharakter   | 6 300,00           | 5 000,00           | 1 300,00         |
| 2235        | Transferaufwand an das Ausland  |                    |                    |                  |
| 2236        | Investitions- und Tilgungszuschüsse zwischen Unternehmungen und Betrieben der Gebietskörperschaft und der Gebietskörperschaft |                    |                    |                  |
| 2237        | Nicht finanzierungswirksamer Transferaufwand  |                    |                    |                  |
| <b>224</b>  | <b>Finanzaufwand</b>  | <b>0,00</b>        | <b>100,00</b>      | <b>-100,00</b>   |
| 2241        | Aufwendungen für Zinsen   |                    |                    |                  |
| 2242        | Zinsen und sonstige Aufwendungen aus derivativen Finanzinstrumenten mit und ohne Grundgeschäft                                |                    |                    |                  |
| 2243        | Gewinnentnahmen von Unternehmungen und marktbestimmten Betrieben der Gebietskörperschaft (innerhalb der Gebietskörperschaft)  |                    |                    |                  |
| 2244        | Sonstiger Finanzaufwand   |                    | 100,00             | -100,00          |
| 2245        | Nicht finanzierungswirksamer Finanzaufwand  |                    |                    |                  |
| <b>22</b>   | <b>Summe Aufwendungen</b>   | <b>784 400,00</b>  | <b>786 500,00</b>  | <b>-2 100,00</b> |
| <b>SA0</b>  | <b>Saldo (0) Nettoergebnis (21 - 22)</b>  | <b>-515 800,00</b> | <b>-510 000,00</b> | <b>-5 800,00</b> |
| <b>230</b>  | <b>Entnahmen von Haushaltsrücklagen</b>   | <b>55 500,00</b>   | <b>45 000,00</b>   | <b>10 500,00</b> |
| 2301        | Entnahmen von Haushaltsrücklagen  | 55 500,00          | 45 000,00          | 10 500,00        |
| <b>240</b>  | <b>Zuweisungen an Haushaltsrücklagen</b>  | <b>0,00</b>        | <b>0,00</b>        | <b>0,00</b>      |
| 2401        | Zuweisungen an Haushaltsrücklagen   |                    |                    |                  |
| <b>SA01</b> | <b>Saldo (01) Haushaltsrücklagen (230 - 240)</b>  | <b>55 500,00</b>   | <b>45 000,00</b>   | <b>10 500,00</b> |
| <b>SA00</b> | <b>Saldo (00) Nettoergebnis nach Haushaltsrücklagen (Saldo 0 + Saldo 01)</b>  | <b>-460 300,00</b> | <b>-465 000,00</b> | <b>4 700,00</b>  |



# 1. Nachtragsvoranschlag 2025

Gemeinde Haringsee

# NVA Ergebnishaushalt Bereichsbudget 1. und 2. Ebene (Anlage 1a)

## Kunst, Kultur und Kultus (Gruppe 3)

| MVAG       | Mittelverwendungs- und -aufbringungsgruppen (1. und 2. Ebene)   | VA 2025 inkl. NVA | VA 2025           | 1. NVA            |
|------------|---|-------------------|-------------------|-------------------|
| <b>211</b> | <b>Erträge aus der operativen Verwaltungstätigkeit</b>  | <b>800,00</b>     | <b>600,00</b>     | <b>200,00</b>     |
| 2111       | Erträge aus eigenen Abgaben   |                   |                   |                   |
| 2112       | Erträge aus Ertragsanteilen   |                   |                   |                   |
| 2113       | Erträge aus Gebühren  |                   |                   |                   |
| 2114       | Erträge aus Leistungen  |                   |                   |                   |
| 2115       | Erträge aus Besitz und wirtschaftlicher Tätigkeit   | 700,00            | 500,00            | 200,00            |
| 2116       | Erträge aus Veräußerung und sonstige Erträge  | 100,00            | 100,00            |                   |
| 2117       | Nicht finanzierungswirksame operative Erträge   |                   |                   |                   |
| <b>212</b> | <b>Erträge aus Transfers</b>  | <b>142 000,00</b> | <b>222 000,00</b> | <b>-80 000,00</b> |
| 2121       | Transferertrag von Trägern des öffentlichen Rechts  | 142 000,00        | 222 000,00        | -80 000,00        |
| 2122       | Transferertrag von Beteiligungen  |                   |                   |                   |
| 2123       | Transferertrag von Unternehmen (mit Finanzunternehmen)  |                   |                   |                   |
| 2124       | Transferertrag von Haushalten und Organisationen ohne Erwerbscharakter  |                   |                   |                   |
| 2125       | Transferertrag vom Ausland  |                   |                   |                   |
| 2126       | Investitions- und Tilgungszuschüsse zwischen Unternehmungen und Betrieben der Gebietskörperschaft und der Gebietskörperschaft |                   |                   |                   |
| 2127       | Nicht finanzierungswirksamer Transferertrag   |                   |                   |                   |
| <b>213</b> | <b>Finanzerträge</b>  | <b>0,00</b>       | <b>0,00</b>       | <b>0,00</b>       |
| 2131       | Erträge aus Zinsen  |                   |                   |                   |
| 2132       | Erträge aus Zinsen aus derivativen Finanzinstrumenten mit und ohne Grundgeschäft  |                   |                   |                   |
| 2133       | Erträge aus Gewinnentnahmen von marktbestimmten Betrieben   |                   |                   |                   |
| 2134       | Sonstige Finanzerträge  |                   |                   |                   |
| 2135       | Erträge aus Dividenden/Gewinnausschüttungen   |                   |                   |                   |
| 2136       | Sonstige nicht finanzierungswirksame Finanzerträge  |                   |                   |                   |
| <b>21</b>  | <b>Summe Erträge</b>  | <b>142 800,00</b> | <b>222 600,00</b> | <b>-79 800,00</b> |
| <b>221</b> | <b>Personalaufwand</b>  | <b>0,00</b>       | <b>0,00</b>       | <b>0,00</b>       |
| 2211       | Personalaufwand (Bezüge, Nebengebühren, Mehrleistungen)   |                   |                   |                   |
| 2212       | Gesetzlicher und freiwilliger Sozialaufwand   |                   |                   |                   |
| 2213       | Sonstiger Personalaufwand   |                   |                   |                   |
| 2214       | Nicht finanzierungswirksamer Personalaufwand  |                   |                   |                   |
| <b>222</b> | <b>Sachaufwand</b>  | <b>9 500,00</b>   | <b>8 500,00</b>   | <b>1 000,00</b>   |
| 2221       | Gebrauchs- und Verbrauchsgüter, Handelswaren  | 2 800,00          | 3 300,00          | -500,00           |
| 2222       | Verwaltungs- und Betriebsaufwand  |                   |                   |                   |

# 1. Nachtragsvoranschlag 2025

Gemeinde Haringsee

# NVA Ergebnishaushalt Bereichsbudget 1. und 2. Ebene (Anlage 1a)

## Kunst, Kultur und Kultus (Gruppe 3)

| MVAG        | Mittelverwendungs- und -aufbringungsgruppen (1. und 2. Ebene)   | VA 2025 inkl. NVA | VA 2025           | 1. NVA             |
|-------------|---|-------------------|-------------------|--------------------|
| 2223        | Leasing- und Mietaufwand  |                   |                   |                    |
| 2224        | Instandhaltung  | 500,00            | 500,00            |                    |
| 2225        | Sonstiger Sachaufwand   | 6 200,00          | 4 700,00          | 1 500,00           |
| 2226        | Nicht finanzierungswirksamer Sachaufwand  |                   |                   |                    |
| <b>223</b>  | <b>Transferaufwand</b>  | <b>41 900,00</b>  | <b>33 900,00</b>  | <b>8 000,00</b>    |
| 2231        | Transferaufwand an Träger des öffentlichen Rechts   | 40 000,00         | 32 000,00         | 8 000,00           |
| 2232        | Transferaufwand an Beteiligungen  |                   |                   |                    |
| 2233        | Transferaufwand an Unternehmen (mit Finanzunternehmen)  |                   |                   |                    |
| 2234        | Transferaufwand an Haushalte und Organisationen ohne Erwerbscharakter   | 1 900,00          | 1 900,00          |                    |
| 2235        | Transferaufwand an das Ausland  |                   |                   |                    |
| 2236        | Investitions- und Tilgungszuschüsse zwischen Unternehmungen und Betrieben der Gebietskörperschaft und der Gebietskörperschaft |                   |                   |                    |
| 2237        | Nicht finanzierungswirksamer Transferaufwand  |                   |                   |                    |
| <b>224</b>  | <b>Finanzaufwand</b>  | <b>0,00</b>       | <b>0,00</b>       | <b>0,00</b>        |
| 2241        | Aufwendungen für Zinsen   |                   |                   |                    |
| 2242        | Zinsen und sonstige Aufwendungen aus derivativen Finanzinstrumenten mit und ohne Grundgeschäft                                |                   |                   |                    |
| 2243        | Gewinnentnahmen von Unternehmungen und marktbestimmten Betrieben der Gebietskörperschaft (innerhalb der Gebietskörperschaft)  |                   |                   |                    |
| 2244        | Sonstiger Finanzaufwand   |                   |                   |                    |
| 2245        | Nicht finanzierungswirksamer Finanzaufwand  |                   |                   |                    |
| <b>22</b>   | <b>Summe Aufwendungen</b>   | <b>51 400,00</b>  | <b>42 400,00</b>  | <b>9 000,00</b>    |
| <b>SA0</b>  | <b>Saldo (0) Nettoergebnis (21 - 22)</b>  | <b>91 400,00</b>  | <b>180 200,00</b> | <b>-88 800,00</b>  |
| <b>230</b>  | <b>Entnahmen von Haushaltsrücklagen</b>   | <b>0,00</b>       | <b>153 000,00</b> | <b>-153 000,00</b> |
| 2301        | Entnahmen von Haushaltsrücklagen  |                   | 153 000,00        | -153 000,00        |
| <b>240</b>  | <b>Zuweisungen an Haushaltsrücklagen</b>  | <b>0,00</b>       | <b>0,00</b>       | <b>0,00</b>        |
| 2401        | Zuweisungen an Haushaltsrücklagen   |                   |                   |                    |
| <b>SA01</b> | <b>Saldo (01) Haushaltsrücklagen (230 - 240)</b>  | <b>0,00</b>       | <b>153 000,00</b> | <b>-153 000,00</b> |
| <b>SA00</b> | <b>Saldo (00) Nettoergebnis nach Haushaltsrücklagen (Saldo 0 + Saldo 01)</b>  | <b>91 400,00</b>  | <b>333 200,00</b> | <b>-241 800,00</b> |

**Soziale Wohlfahrt und Wohnbauförderung (Gruppe 4)**

| MVAG       | Mittelverwendungs- und -aufbringungsgruppen (1. und 2. Ebene)   | VA 2025 inkl. NVA | VA 2025          | 1. NVA           |
|------------|---|-------------------|------------------|------------------|
| <b>211</b> | <b>Erträge aus der operativen Verwaltungstätigkeit</b>  | <b>22 200,00</b>  | <b>27 200,00</b> | <b>-5 000,00</b> |
| 2111       | Erträge aus eigenen Abgaben   |                   |                  |                  |
| 2112       | Erträge aus Ertragsanteilen   |                   |                  |                  |
| 2113       | Erträge aus Gebühren  |                   |                  |                  |
| 2114       | Erträge aus Leistungen  | 22 200,00         | 27 200,00        | -5 000,00        |
| 2115       | Erträge aus Besitz und wirtschaftlicher Tätigkeit   |                   |                  |                  |
| 2116       | Erträge aus Veräußerung und sonstige Erträge  |                   |                  |                  |
| 2117       | Nicht finanzierungswirksame operative Erträge   |                   |                  |                  |
| <b>212</b> | <b>Erträge aus Transfers</b>  | <b>0,00</b>       | <b>0,00</b>      | <b>0,00</b>      |
| 2121       | Transferertrag von Trägern des öffentlichen Rechts  |                   |                  |                  |
| 2122       | Transferertrag von Beteiligungen  |                   |                  |                  |
| 2123       | Transferertrag von Unternehmen (mit Finanzunternehmen)  |                   |                  |                  |
| 2124       | Transferertrag von Haushalten und Organisationen ohne Erwerbscharakter  |                   |                  |                  |
| 2125       | Transferertrag vom Ausland  |                   |                  |                  |
| 2126       | Investitions- und Tilgungszuschüsse zwischen Unternehmungen und Betrieben der Gebietskörperschaft und der Gebietskörperschaft |                   |                  |                  |
| 2127       | Nicht finanzierungswirksamer Transferertrag   |                   |                  |                  |
| <b>213</b> | <b>Finanzerträge</b>  | <b>0,00</b>       | <b>0,00</b>      | <b>0,00</b>      |
| 2131       | Erträge aus Zinsen  |                   |                  |                  |
| 2132       | Erträge aus Zinsen aus derivativen Finanzinstrumenten mit und ohne Grundgeschäft  |                   |                  |                  |
| 2133       | Erträge aus Gewinnentnahmen von marktbestimmten Betrieben   |                   |                  |                  |
| 2134       | Sonstige Finanzerträge  |                   |                  |                  |
| 2135       | Erträge aus Dividenden/Gewinnausschüttungen   |                   |                  |                  |
| 2136       | Sonstige nicht finanzierungswirksame Finanzerträge  |                   |                  |                  |
| <b>21</b>  | <b>Summe Erträge</b>  | <b>22 200,00</b>  | <b>27 200,00</b> | <b>-5 000,00</b> |
| <b>221</b> | <b>Personalaufwand</b>  | <b>0,00</b>       | <b>0,00</b>      | <b>0,00</b>      |
| 2211       | Personalaufwand (Bezüge, Nebengebühren, Mehrleistungen)   |                   |                  |                  |
| 2212       | Gesetzlicher und freiwilliger Sozialaufwand   |                   |                  |                  |
| 2213       | Sonstiger Personalaufwand   |                   |                  |                  |
| 2214       | Nicht finanzierungswirksamer Personalaufwand  |                   |                  |                  |
| <b>222</b> | <b>Sachaufwand</b>  | <b>23 400,00</b>  | <b>28 600,00</b> | <b>-5 200,00</b> |
| 2221       | Gebrauchs- und Verbrauchsgüter, Handelswaren  | 22 800,00         | 27 600,00        | -4 800,00        |
| 2222       | Verwaltungs- und Betriebsaufwand  |                   |                  |                  |

# 1. Nachtragsvoranschlag 2025

# NVA Ergebnishaushalt Bereichsbudget 1. und 2. Ebene (Anlage 1a)

Gemeinde Haringsee

## Soziale Wohlfahrt und Wohnbauförderung (Gruppe 4)

| MVAG        | Mittelverwendungs- und -aufbringungsgruppen (1. und 2. Ebene)   | VA 2025 inkl. NVA  | VA 2025            | 1. NVA           |
|-------------|---|--------------------|--------------------|------------------|
| 2223        | Leasing- und Mietaufwand  |                    |                    |                  |
| 2224        | Instandhaltung  |                    |                    |                  |
| 2225        | Sonstiger Sachaufwand   | 600,00             | 1 000,00           | -400,00          |
| 2226        | Nicht finanzierungswirksamer Sachaufwand  |                    |                    |                  |
| <b>223</b>  | <b>Transferaufwand</b>  | <b>278 900,00</b>  | <b>279 600,00</b>  | <b>-700,00</b>   |
| 2231        | Transferaufwand an Träger des öffentlichen Rechts   | 274 800,00         | 274 800,00         |                  |
| 2232        | Transferaufwand an Beteiligungen  |                    |                    |                  |
| 2233        | Transferaufwand an Unternehmen (mit Finanzunternehmen)  |                    |                    |                  |
| 2234        | Transferaufwand an Haushalte und Organisationen ohne Erwerbscharakter   | 4 100,00           | 4 800,00           | -700,00          |
| 2235        | Transferaufwand an das Ausland  |                    |                    |                  |
| 2236        | Investitions- und Tilgungszuschüsse zwischen Unternehmungen und Betrieben der Gebietskörperschaft und der Gebietskörperschaft |                    |                    |                  |
| 2237        | Nicht finanzierungswirksamer Transferaufwand  |                    |                    |                  |
| <b>224</b>  | <b>Finanzaufwand</b>  | <b>0,00</b>        | <b>0,00</b>        | <b>0,00</b>      |
| 2241        | Aufwendungen für Zinsen   |                    |                    |                  |
| 2242        | Zinsen und sonstige Aufwendungen aus derivativen Finanzinstrumenten mit und ohne Grundgeschäft                                |                    |                    |                  |
| 2243        | Gewinnentnahmen von Unternehmungen und marktbestimmten Betrieben der Gebietskörperschaft (innerhalb der Gebietskörperschaft)  |                    |                    |                  |
| 2244        | Sonstiger Finanzaufwand   |                    |                    |                  |
| 2245        | Nicht finanzierungswirksamer Finanzaufwand  |                    |                    |                  |
| <b>22</b>   | <b>Summe Aufwendungen</b>   | <b>302 300,00</b>  | <b>308 200,00</b>  | <b>-5 900,00</b> |
| <b>SA0</b>  | <b>Saldo (0) Nettoergebnis (21 - 22)</b>  | <b>-280 100,00</b> | <b>-281 000,00</b> | <b>900,00</b>    |
| <b>230</b>  | <b>Entnahmen von Haushaltsrücklagen</b>   | <b>0,00</b>        | <b>0,00</b>        | <b>0,00</b>      |
| 2301        | Entnahmen von Haushaltsrücklagen  |                    |                    |                  |
| <b>240</b>  | <b>Zuweisungen an Haushaltsrücklagen</b>  | <b>0,00</b>        | <b>0,00</b>        | <b>0,00</b>      |
| 2401        | Zuweisungen an Haushaltsrücklagen   |                    |                    |                  |
| <b>SA01</b> | <b>Saldo (01) Haushaltsrücklagen (230 - 240)</b>  | <b>0,00</b>        | <b>0,00</b>        | <b>0,00</b>      |
| <b>SA00</b> | <b>Saldo (00) Nettoergebnis nach Haushaltsrücklagen (Saldo 0 + Saldo 01)</b>  | <b>-280 100,00</b> | <b>-281 000,00</b> | <b>900,00</b>    |

**Gesundheit (Gruppe 5)**

| MVAG       | Mittelverwendungs- und -aufbringungsgruppen (1. und 2. Ebene)   | VA 2025 inkl. NVA | VA 2025         | 1. NVA      |
|------------|---|-------------------|-----------------|-------------|
| <b>211</b> | <b>Erträge aus der operativen Verwaltungstätigkeit</b>  | <b>500,00</b>     | <b>500,00</b>   | <b>0,00</b> |
| 2111       | Erträge aus eigenen Abgaben   |                   |                 |             |
| 2112       | Erträge aus Ertragsanteilen   |                   |                 |             |
| 2113       | Erträge aus Gebühren  |                   |                 |             |
| 2114       | Erträge aus Leistungen  |                   |                 |             |
| 2115       | Erträge aus Besitz und wirtschaftlicher Tätigkeit   |                   |                 |             |
| 2116       | Erträge aus Veräußerung und sonstige Erträge  | 500,00            | 500,00          |             |
| 2117       | Nicht finanzierungswirksame operative Erträge   |                   |                 |             |
| <b>212</b> | <b>Erträge aus Transfers</b>  | <b>0,00</b>       | <b>0,00</b>     | <b>0,00</b> |
| 2121       | Transferertrag von Trägern des öffentlichen Rechts  |                   |                 |             |
| 2122       | Transferertrag von Beteiligungen  |                   |                 |             |
| 2123       | Transferertrag von Unternehmen (mit Finanzunternehmen)  |                   |                 |             |
| 2124       | Transferertrag von Haushalten und Organisationen ohne Erwerbscharakter  |                   |                 |             |
| 2125       | Transferertrag vom Ausland  |                   |                 |             |
| 2126       | Investitions- und Tilgungszuschüsse zwischen Unternehmungen und Betrieben der Gebietskörperschaft und der Gebietskörperschaft |                   |                 |             |
| 2127       | Nicht finanzierungswirksamer Transferertrag   |                   |                 |             |
| <b>213</b> | <b>Finanzerträge</b>  | <b>0,00</b>       | <b>0,00</b>     | <b>0,00</b> |
| 2131       | Erträge aus Zinsen  |                   |                 |             |
| 2132       | Erträge aus Zinsen aus derivativen Finanzinstrumenten mit und ohne Grundgeschäft  |                   |                 |             |
| 2133       | Erträge aus Gewinnentnahmen von marktbestimmten Betrieben   |                   |                 |             |
| 2134       | Sonstige Finanzerträge  |                   |                 |             |
| 2135       | Erträge aus Dividenden/Gewinnausschüttungen   |                   |                 |             |
| 2136       | Sonstige nicht finanzierungswirksame Finanzerträge  |                   |                 |             |
| <b>21</b>  | <b>Summe Erträge</b>  | <b>500,00</b>     | <b>500,00</b>   | <b>0,00</b> |
| <b>221</b> | <b>Personalaufwand</b>  | <b>0,00</b>       | <b>0,00</b>     | <b>0,00</b> |
| 2211       | Personalaufwand (Bezüge, Nebengebühren, Mehrleistungen)   |                   |                 |             |
| 2212       | Gesetzlicher und freiwilliger Sozialaufwand   |                   |                 |             |
| 2213       | Sonstiger Personalaufwand   |                   |                 |             |
| 2214       | Nicht finanzierungswirksamer Personalaufwand  |                   |                 |             |
| <b>222</b> | <b>Sachaufwand</b>  | <b>4 500,00</b>   | <b>4 500,00</b> | <b>0,00</b> |
| 2221       | Gebrauchs- und Verbrauchsgüter, Handelswaren  |                   |                 |             |
| 2222       | Verwaltungs- und Betriebsaufwand  |                   |                 |             |

# 1. Nachtragsvoranschlag 2025

Gemeinde Haringsee

# NVA Ergebnishaushalt Bereichsbudget 1. und 2. Ebene (Anlage 1a)

## Gesundheit (Gruppe 5)

| MVAG        | Mittelverwendungs- und -aufbringungsgruppen (1. und 2. Ebene)   | VA 2025 inkl. NVA  | VA 2025            | 1. NVA         |
|-------------|---|--------------------|--------------------|----------------|
| 2223        | Leasing- und Mietaufwand  |                    |                    |                |
| 2224        | Instandhaltung  |                    |                    |                |
| 2225        | Sonstiger Sachaufwand   | 4 500,00           | 4 500,00           |                |
| 2226        | Nicht finanzierungswirksamer Sachaufwand  |                    |                    |                |
| <b>223</b>  | <b>Transferaufwand</b>  | <b>368 400,00</b>  | <b>368 300,00</b>  | <b>100,00</b>  |
| 2231        | Transferaufwand an Träger des öffentlichen Rechts   | 368 400,00         | 368 300,00         | 100,00         |
| 2232        | Transferaufwand an Beteiligungen  |                    |                    |                |
| 2233        | Transferaufwand an Unternehmen (mit Finanzunternehmen)  |                    |                    |                |
| 2234        | Transferaufwand an Haushalte und Organisationen ohne Erwerbscharakter   |                    |                    |                |
| 2235        | Transferaufwand an das Ausland  |                    |                    |                |
| 2236        | Investitions- und Tilgungszuschüsse zwischen Unternehmungen und Betrieben der Gebietskörperschaft und der Gebietskörperschaft |                    |                    |                |
| 2237        | Nicht finanzierungswirksamer Transferaufwand  |                    |                    |                |
| <b>224</b>  | <b>Finanzaufwand</b>  | <b>0,00</b>        | <b>0,00</b>        | <b>0,00</b>    |
| 2241        | Aufwendungen für Zinsen   |                    |                    |                |
| 2242        | Zinsen und sonstige Aufwendungen aus derivativen Finanzinstrumenten mit und ohne Grundgeschäft                                |                    |                    |                |
| 2243        | Gewinnentnahmen von Unternehmungen und marktbestimmten Betrieben der Gebietskörperschaft (innerhalb der Gebietskörperschaft)  |                    |                    |                |
| 2244        | Sonstiger Finanzaufwand   |                    |                    |                |
| 2245        | Nicht finanzierungswirksamer Finanzaufwand  |                    |                    |                |
| <b>22</b>   | <b>Summe Aufwendungen</b>   | <b>372 900,00</b>  | <b>372 800,00</b>  | <b>100,00</b>  |
| <b>SA0</b>  | <b>Saldo (0) Nettoergebnis (21 - 22)</b>  | <b>-372 400,00</b> | <b>-372 300,00</b> | <b>-100,00</b> |
| <b>230</b>  | <b>Entnahmen von Haushaltsrücklagen</b>   | <b>0,00</b>        | <b>0,00</b>        | <b>0,00</b>    |
| 2301        | Entnahmen von Haushaltsrücklagen  |                    |                    |                |
| <b>240</b>  | <b>Zuweisungen an Haushaltsrücklagen</b>  | <b>0,00</b>        | <b>0,00</b>        | <b>0,00</b>    |
| 2401        | Zuweisungen an Haushaltsrücklagen   |                    |                    |                |
| <b>SA01</b> | <b>Saldo (01) Haushaltsrücklagen (230 - 240)</b>  | <b>0,00</b>        | <b>0,00</b>        | <b>0,00</b>    |
| <b>SA00</b> | <b>Saldo (00) Nettoergebnis nach Haushaltsrücklagen (Saldo 0 + Saldo 01)</b>  | <b>-372 400,00</b> | <b>-372 300,00</b> | <b>-100,00</b> |

**Straßen- und Wasserbau, Verkehr (Gruppe 6)**

| MVAG       | Mittelverwendungs- und -aufbringungsgruppen (1. und 2. Ebene)   | VA 2025 inkl. NVA | VA 2025           | 1. NVA            |
|------------|---|-------------------|-------------------|-------------------|
| <b>211</b> | <b>Erträge aus der operativen Verwaltungstätigkeit</b>  | <b>400,00</b>     | <b>200,00</b>     | <b>200,00</b>     |
| 2111       | Erträge aus eigenen Abgaben   |                   |                   |                   |
| 2112       | Erträge aus Ertragsanteilen   |                   |                   |                   |
| 2113       | Erträge aus Gebühren  |                   |                   |                   |
| 2114       | Erträge aus Leistungen  |                   |                   |                   |
| 2115       | Erträge aus Besitz und wirtschaftlicher Tätigkeit   |                   |                   |                   |
| 2116       | Erträge aus Veräußerung und sonstige Erträge  | 400,00            | 200,00            | 200,00            |
| 2117       | Nicht finanzierungswirksame operative Erträge   |                   |                   |                   |
| <b>212</b> | <b>Erträge aus Transfers</b>  | <b>2 100,00</b>   | <b>600,00</b>     | <b>1 500,00</b>   |
| 2121       | Transferertrag von Trägern des öffentlichen Rechts  |                   |                   |                   |
| 2122       | Transferertrag von Beteiligungen  |                   |                   |                   |
| 2123       | Transferertrag von Unternehmen (mit Finanzunternehmen)  |                   |                   |                   |
| 2124       | Transferertrag von Haushalten und Organisationen ohne Erwerbscharakter  | 2 000,00          | 500,00            | 1 500,00          |
| 2125       | Transferertrag vom Ausland  |                   |                   |                   |
| 2126       | Investitions- und Tilgungszuschüsse zwischen Unternehmungen und Betrieben der Gebietskörperschaft und der Gebietskörperschaft |                   |                   |                   |
| 2127       | Nicht finanzierungswirksamer Transferertrag   | 100,00            | 100,00            |                   |
| <b>213</b> | <b>Finanzerträge</b>  | <b>2 300,00</b>   | <b>2 300,00</b>   | <b>0,00</b>       |
| 2131       | Erträge aus Zinsen  | 2 300,00          | 2 300,00          |                   |
| 2132       | Erträge aus Zinsen aus derivativen Finanzinstrumenten mit und ohne Grundgeschäft  |                   |                   |                   |
| 2133       | Erträge aus Gewinnentnahmen von marktbestimmten Betrieben   |                   |                   |                   |
| 2134       | Sonstige Finanzerträge  |                   |                   |                   |
| 2135       | Erträge aus Dividenden/Gewinnausschüttungen   |                   |                   |                   |
| 2136       | Sonstige nicht finanzierungswirksame Finanzerträge  |                   |                   |                   |
| <b>21</b>  | <b>Summe Erträge</b>  | <b>4 800,00</b>   | <b>3 100,00</b>   | <b>1 700,00</b>   |
| <b>221</b> | <b>Personalaufwand</b>  | <b>0,00</b>       | <b>0,00</b>       | <b>0,00</b>       |
| 2211       | Personalaufwand (Bezüge, Nebengebühren, Mehrleistungen)   |                   |                   |                   |
| 2212       | Gesetzlicher und freiwilliger Sozialaufwand   |                   |                   |                   |
| 2213       | Sonstiger Personalaufwand   |                   |                   |                   |
| 2214       | Nicht finanzierungswirksamer Personalaufwand  |                   |                   |                   |
| <b>222</b> | <b>Sachaufwand</b>  | <b>123 900,00</b> | <b>159 500,00</b> | <b>-35 600,00</b> |
| 2221       | Gebrauchs- und Verbrauchsgüter, Handelswaren  | 200,00            | 200,00            |                   |
| 2222       | Verwaltungs- und Betriebsaufwand  |                   |                   |                   |

# 1. Nachtragsvoranschlag 2025

Gemeinde Haringsee

# NVA Ergebnishaushalt Bereichsbudget 1. und 2. Ebene (Anlage 1a)

## Straßen- und Wasserbau, Verkehr (Gruppe 6)

| MVAG        | Mittelverwendungs- und -aufbringungsgruppen (1. und 2. Ebene)   | VA 2025 inkl. NVA  | VA 2025            | 1. NVA            |
|-------------|---|--------------------|--------------------|-------------------|
| 2223        | Leasing- und Mietaufwand  | 200,00             | 200,00             |                   |
| 2224        | Instandhaltung  | 18 200,00          | 48 200,00          | -30 000,00        |
| 2225        | Sonstiger Sachaufwand   | 400,00             | 6 000,00           | -5 600,00         |
| 2226        | Nicht finanzierungswirksamer Sachaufwand  | 104 900,00         | 104 900,00         |                   |
| <b>223</b>  | <b>Transferaufwand</b>  | <b>16 300,00</b>   | <b>16 300,00</b>   | <b>0,00</b>       |
| 2231        | Transferaufwand an Träger des öffentlichen Rechts   | 16 300,00          | 16 300,00          |                   |
| 2232        | Transferaufwand an Beteiligungen  |                    |                    |                   |
| 2233        | Transferaufwand an Unternehmen (mit Finanzunternehmen)  |                    |                    |                   |
| 2234        | Transferaufwand an Haushalte und Organisationen ohne Erwerbscharakter   |                    |                    |                   |
| 2235        | Transferaufwand an das Ausland  |                    |                    |                   |
| 2236        | Investitions- und Tilgungszuschüsse zwischen Unternehmungen und Betrieben der Gebietskörperschaft und der Gebietskörperschaft |                    |                    |                   |
| 2237        | Nicht finanzierungswirksamer Transferaufwand  |                    |                    |                   |
| <b>224</b>  | <b>Finanzaufwand</b>  | <b>100,00</b>      | <b>100,00</b>      | <b>0,00</b>       |
| 2241        | Aufwendungen für Zinsen   |                    |                    |                   |
| 2242        | Zinsen und sonstige Aufwendungen aus derivativen Finanzinstrumenten mit und ohne Grundgeschäft                                |                    |                    |                   |
| 2243        | Gewinnentnahmen von Unternehmungen und marktbestimmten Betrieben der Gebietskörperschaft (innerhalb der Gebietskörperschaft)  |                    |                    |                   |
| 2244        | Sonstiger Finanzaufwand   | 100,00             | 100,00             |                   |
| 2245        | Nicht finanzierungswirksamer Finanzaufwand  |                    |                    |                   |
| <b>22</b>   | <b>Summe Aufwendungen</b>   | <b>140 300,00</b>  | <b>175 900,00</b>  | <b>-35 600,00</b> |
| <b>SA0</b>  | <b>Saldo (0) Nettoergebnis (21 - 22)</b>  | <b>-135 500,00</b> | <b>-172 800,00</b> | <b>37 300,00</b>  |
| <b>230</b>  | <b>Entnahmen von Haushaltsrücklagen</b>   | <b>20 000,00</b>   | <b>20 000,00</b>   | <b>0,00</b>       |
| 2301        | Entnahmen von Haushaltsrücklagen  | 20 000,00          | 20 000,00          |                   |
| <b>240</b>  | <b>Zuweisungen an Haushaltsrücklagen</b>  | <b>7 000,00</b>    | <b>5 000,00</b>    | <b>2 000,00</b>   |
| 2401        | Zuweisungen an Haushaltsrücklagen   | 7 000,00           | 5 000,00           | 2 000,00          |
| <b>SA01</b> | <b>Saldo (01) Haushaltsrücklagen (230 - 240)</b>  | <b>13 000,00</b>   | <b>15 000,00</b>   | <b>-2 000,00</b>  |
| <b>SA00</b> | <b>Saldo (00) Nettoergebnis nach Haushaltsrücklagen (Saldo 0 + Saldo 01)</b>  | <b>-122 500,00</b> | <b>-157 800,00</b> | <b>35 300,00</b>  |



# 1. Nachtragsvoranschlag 2025

Gemeinde Haringsee

# NVA Ergebnishaushalt Bereichsbudget 1. und 2. Ebene (Anlage 1a)

## Wirtschaftsförderung (Gruppe 7)

| MVAG       | Mittelverwendungs- und -aufbringungsgruppen (1. und 2. Ebene)   | VA 2025 inkl. NVA | VA 2025           | 1. NVA      |
|------------|---|-------------------|-------------------|-------------|
| <b>211</b> | <b>Erträge aus der operativen Verwaltungstätigkeit</b>  | <b>500,00</b>     | <b>500,00</b>     | <b>0,00</b> |
| 2111       | Erträge aus eigenen Abgaben   |                   |                   |             |
| 2112       | Erträge aus Ertragsanteilen   |                   |                   |             |
| 2113       | Erträge aus Gebühren  |                   |                   |             |
| 2114       | Erträge aus Leistungen  |                   |                   |             |
| 2115       | Erträge aus Besitz und wirtschaftlicher Tätigkeit   |                   |                   |             |
| 2116       | Erträge aus Veräußerung und sonstige Erträge  | 500,00            | 500,00            |             |
| 2117       | Nicht finanzierungswirksame operative Erträge   |                   |                   |             |
| <b>212</b> | <b>Erträge aus Transfers</b>  | <b>6 500,00</b>   | <b>6 500,00</b>   | <b>0,00</b> |
| 2121       | Transferertrag von Trägern des öffentlichen Rechts  | 4 300,00          | 4 300,00          |             |
| 2122       | Transferertrag von Beteiligungen  |                   |                   |             |
| 2123       | Transferertrag von Unternehmen (mit Finanzunternehmen)  |                   |                   |             |
| 2124       | Transferertrag von Haushalten und Organisationen ohne Erwerbscharakter  |                   |                   |             |
| 2125       | Transferertrag vom Ausland  |                   |                   |             |
| 2126       | Investitions- und Tilgungszuschüsse zwischen Unternehmungen und Betrieben der Gebietskörperschaft und der Gebietskörperschaft |                   |                   |             |
| 2127       | Nicht finanzierungswirksamer Transferertrag   | 2 200,00          | 2 200,00          |             |
| <b>213</b> | <b>Finanzerträge</b>  | <b>0,00</b>       | <b>0,00</b>       | <b>0,00</b> |
| 2131       | Erträge aus Zinsen  |                   |                   |             |
| 2132       | Erträge aus Zinsen aus derivativen Finanzinstrumenten mit und ohne Grundgeschäft  |                   |                   |             |
| 2133       | Erträge aus Gewinnentnahmen von marktbestimmten Betrieben   |                   |                   |             |
| 2134       | Sonstige Finanzerträge  |                   |                   |             |
| 2135       | Erträge aus Dividenden/Gewinnausschüttungen   |                   |                   |             |
| 2136       | Sonstige nicht finanzierungswirksame Finanzerträge  |                   |                   |             |
| <b>21</b>  | <b>Summe Erträge</b>  | <b>7 000,00</b>   | <b>7 000,00</b>   | <b>0,00</b> |
| <b>221</b> | <b>Personalaufwand</b>  | <b>0,00</b>       | <b>0,00</b>       | <b>0,00</b> |
| 2211       | Personalaufwand (Bezüge, Nebengebühren, Mehrleistungen)   |                   |                   |             |
| 2212       | Gesetzlicher und freiwilliger Sozialaufwand   |                   |                   |             |
| 2213       | Sonstiger Personalaufwand   |                   |                   |             |
| 2214       | Nicht finanzierungswirksamer Personalaufwand  |                   |                   |             |
| <b>222</b> | <b>Sachaufwand</b>  | <b>164 800,00</b> | <b>164 800,00</b> | <b>0,00</b> |
| 2221       | Gebrauchs- und Verbrauchsgüter, Handelswaren  |                   |                   |             |
| 2222       | Verwaltungs- und Betriebsaufwand  |                   |                   |             |

# 1. Nachtragsvoranschlag 2025

Gemeinde Haringsee

# NVA Ergebnishaushalt Bereichsbudget 1. und 2. Ebene (Anlage 1a)

## Wirtschaftsförderung (Gruppe 7)

| MVAG        | Mittelverwendungs- und -aufbringungsgruppen (1. und 2. Ebene)   | VA 2025 inkl. NVA  | VA 2025            | 1. NVA      |
|-------------|---|--------------------|--------------------|-------------|
| 2223        | Leasing- und Mietaufwand  |                    |                    |             |
| 2224        | Instandhaltung  |                    |                    |             |
| 2225        | Sonstiger Sachaufwand   | 1 500,00           | 1 500,00           |             |
| 2226        | Nicht finanzierungswirksamer Sachaufwand  | 163 300,00         | 163 300,00         |             |
| <b>223</b>  | <b>Transferaufwand</b>  | <b>6 300,00</b>    | <b>6 300,00</b>    | <b>0,00</b> |
| 2231        | Transferaufwand an Träger des öffentlichen Rechts   |                    |                    |             |
| 2232        | Transferaufwand an Beteiligungen  |                    |                    |             |
| 2233        | Transferaufwand an Unternehmen (mit Finanzunternehmen)  |                    |                    |             |
| 2234        | Transferaufwand an Haushalte und Organisationen ohne Erwerbscharakter   | 6 300,00           | 6 300,00           |             |
| 2235        | Transferaufwand an das Ausland  |                    |                    |             |
| 2236        | Investitions- und Tilgungszuschüsse zwischen Unternehmungen und Betrieben der Gebietskörperschaft und der Gebietskörperschaft |                    |                    |             |
| 2237        | Nicht finanzierungswirksamer Transferaufwand  |                    |                    |             |
| <b>224</b>  | <b>Finanzaufwand</b>  | <b>0,00</b>        | <b>0,00</b>        | <b>0,00</b> |
| 2241        | Aufwendungen für Zinsen   |                    |                    |             |
| 2242        | Zinsen und sonstige Aufwendungen aus derivativen Finanzinstrumenten mit und ohne Grundgeschäft                                |                    |                    |             |
| 2243        | Gewinnentnahmen von Unternehmungen und marktbestimmten Betrieben der Gebietskörperschaft (innerhalb der Gebietskörperschaft)  |                    |                    |             |
| 2244        | Sonstiger Finanzaufwand   |                    |                    |             |
| 2245        | Nicht finanzierungswirksamer Finanzaufwand  |                    |                    |             |
| <b>22</b>   | <b>Summe Aufwendungen</b>   | <b>171 100,00</b>  | <b>171 100,00</b>  | <b>0,00</b> |
| <b>SA0</b>  | <b>Saldo (0) Nettoergebnis (21 - 22)</b>  | <b>-164 100,00</b> | <b>-164 100,00</b> | <b>0,00</b> |
| <b>230</b>  | <b>Entnahmen von Haushaltsrücklagen</b>   | <b>8 400,00</b>    | <b>8 400,00</b>    | <b>0,00</b> |
| 2301        | Entnahmen von Haushaltsrücklagen  | 8 400,00           | 8 400,00           |             |
| <b>240</b>  | <b>Zuweisungen an Haushaltsrücklagen</b>  | <b>0,00</b>        | <b>0,00</b>        | <b>0,00</b> |
| 2401        | Zuweisungen an Haushaltsrücklagen   |                    |                    |             |
| <b>SA01</b> | <b>Saldo (01) Haushaltsrücklagen (230 - 240)</b>  | <b>8 400,00</b>    | <b>8 400,00</b>    | <b>0,00</b> |
| <b>SA00</b> | <b>Saldo (00) Nettoergebnis nach Haushaltsrücklagen (Saldo 0 + Saldo 01)</b>  | <b>-155 700,00</b> | <b>-155 700,00</b> | <b>0,00</b> |

# 1. Nachtragsvoranschlag 2025

# NVA Ergebnishaushalt Bereichsbudget 1. und 2. Ebene (Anlage 1a)

Gemeinde Haringsee

## Dienstleistungen (Gruppe 8)

| MVAG       | Mittelverwendungs- und -aufbringungsgruppen (1. und 2. Ebene)   | VA 2025 inkl. NVA | VA 2025           | 1. NVA            |
|------------|---|-------------------|-------------------|-------------------|
| <b>211</b> | <b>Erträge aus der operativen Verwaltungstätigkeit</b>  | <b>526 100,00</b> | <b>497 300,00</b> | <b>28 800,00</b>  |
| 2111       | Erträge aus eigenen Abgaben   |                   |                   |                   |
| 2112       | Erträge aus Ertragsanteilen   |                   |                   |                   |
| 2113       | Erträge aus Gebühren  | 298 000,00        | 295 800,00        | 2 200,00          |
| 2114       | Erträge aus Leistungen  | 700,00            | 200,00            | 500,00            |
| 2115       | Erträge aus Besitz und wirtschaftlicher Tätigkeit   | 150 200,00        | 144 200,00        | 6 000,00          |
| 2116       | Erträge aus Veräußerung und sonstige Erträge  | 17 200,00         | 17 100,00         | 100,00            |
| 2117       | Nicht finanzierungswirksame operative Erträge   | 60 000,00         | 40 000,00         | 20 000,00         |
| <b>212</b> | <b>Erträge aus Transfers</b>  | <b>78 100,00</b>  | <b>88 100,00</b>  | <b>-10 000,00</b> |
| 2121       | Transferertrag von Trägern des öffentlichen Rechts  | 56 100,00         | 66 100,00         | -10 000,00        |
| 2122       | Transferertrag von Beteiligungen  |                   |                   |                   |
| 2123       | Transferertrag von Unternehmen (mit Finanzunternehmen)  |                   |                   |                   |
| 2124       | Transferertrag von Haushalten und Organisationen ohne Erwerbscharakter  |                   |                   |                   |
| 2125       | Transferertrag vom Ausland  |                   |                   |                   |
| 2126       | Investitions- und Tilgungszuschüsse zwischen Unternehmungen und Betrieben der Gebietskörperschaft und der Gebietskörperschaft |                   |                   |                   |
| 2127       | Nicht finanzierungswirksamer Transferertrag   | 22 000,00         | 22 000,00         |                   |
| <b>213</b> | <b>Finanzerträge</b>  | <b>900,00</b>     | <b>300,00</b>     | <b>600,00</b>     |
| 2131       | Erträge aus Zinsen  | 900,00            | 300,00            | 600,00            |
| 2132       | Erträge aus Zinsen aus derivativen Finanzinstrumenten mit und ohne Grundgeschäft  |                   |                   |                   |
| 2133       | Erträge aus Gewinnentnahmen von marktbestimmten Betrieben   |                   |                   |                   |
| 2134       | Sonstige Finanzerträge  |                   |                   |                   |
| 2135       | Erträge aus Dividenden/Gewinnausschüttungen   |                   |                   |                   |
| 2136       | Sonstige nicht finanzierungswirksame Finanzerträge  |                   |                   |                   |
| <b>21</b>  | <b>Summe Erträge</b>  | <b>605 100,00</b> | <b>585 700,00</b> | <b>19 400,00</b>  |
| <b>221</b> | <b>Personalaufwand</b>  | <b>249 600,00</b> | <b>272 800,00</b> | <b>-23 200,00</b> |
| 2211       | Personalaufwand (Bezüge, Nebengebühren, Mehrleistungen)   | 197 500,00        | 217 500,00        | -20 000,00        |
| 2212       | Gesetzlicher und freiwilliger Sozialaufwand   | 50 300,00         | 53 500,00         | -3 200,00         |
| 2213       | Sonstiger Personalaufwand   |                   |                   |                   |
| 2214       | Nicht finanzierungswirksamer Personalaufwand  | 1 800,00          | 1 800,00          |                   |
| <b>222</b> | <b>Sachaufwand</b>  | <b>482 500,00</b> | <b>423 800,00</b> | <b>58 700,00</b>  |
| 2221       | Gebrauchs- und Verbrauchsgüter, Handelswaren  | 46 800,00         | 36 700,00         | 10 100,00         |
| 2222       | Verwaltungs- und Betriebsaufwand  | 99 600,00         | 95 100,00         | 4 500,00          |

# 1. Nachtragsvoranschlag 2025

# NVA Ergebnishaushalt Bereichsbudget 1. und 2. Ebene (Anlage 1a)

Gemeinde Haringsee

## Dienstleistungen (Gruppe 8)

| MVAG        | Mittelverwendungs- und -aufbringungsgruppen (1. und 2. Ebene)   | VA 2025 inkl. NVA  | VA 2025            | 1. NVA            |
|-------------|---|--------------------|--------------------|-------------------|
| 2223        | Leasing- und Mietaufwand  | 4 400,00           | 4 400,00           |                   |
| 2224        | Instandhaltung  | 127 200,00         | 90 200,00          | 37 000,00         |
| 2225        | Sonstiger Sachaufwand   | 118 000,00         | 110 900,00         | 7 100,00          |
| 2226        | Nicht finanzierungswirksamer Sachaufwand  | 86 500,00          | 86 500,00          |                   |
| <b>223</b>  | <b>Transferaufwand</b>  | <b>0,00</b>        | <b>500,00</b>      | <b>-500,00</b>    |
| 2231        | Transferaufwand an Träger des öffentlichen Rechts   |                    |                    |                   |
| 2232        | Transferaufwand an Beteiligungen  |                    |                    |                   |
| 2233        | Transferaufwand an Unternehmen (mit Finanzunternehmen)  |                    |                    |                   |
| 2234        | Transferaufwand an Haushalte und Organisationen ohne Erwerbscharakter   |                    | 500,00             | -500,00           |
| 2235        | Transferaufwand an das Ausland  |                    |                    |                   |
| 2236        | Investitions- und Tilgungszuschüsse zwischen Unternehmungen und Betrieben der Gebietskörperschaft und der Gebietskörperschaft |                    |                    |                   |
| 2237        | Nicht finanzierungswirksamer Transferaufwand  |                    |                    |                   |
| <b>224</b>  | <b>Finanzaufwand</b>  | <b>600,00</b>      | <b>700,00</b>      | <b>-100,00</b>    |
| 2241        | Aufwendungen für Zinsen   | 500,00             | 500,00             |                   |
| 2242        | Zinsen und sonstige Aufwendungen aus derivativen Finanzinstrumenten mit und ohne Grundgeschäft                                |                    |                    |                   |
| 2243        | Gewinnentnahmen von Unternehmungen und marktbestimmten Betrieben der Gebietskörperschaft (innerhalb der Gebietskörperschaft)  |                    |                    |                   |
| 2244        | Sonstiger Finanzaufwand   | 100,00             | 200,00             | -100,00           |
| 2245        | Nicht finanzierungswirksamer Finanzaufwand  |                    |                    |                   |
| <b>22</b>   | <b>Summe Aufwendungen</b>   | <b>732 700,00</b>  | <b>697 800,00</b>  | <b>34 900,00</b>  |
| <b>SA0</b>  | <b>Saldo (0) Nettoergebnis (21 - 22)</b>  | <b>-127 600,00</b> | <b>-112 100,00</b> | <b>-15 500,00</b> |
| <b>230</b>  | <b>Entnahmen von Haushaltsrücklagen</b>   | <b>165 500,00</b>  | <b>135 000,00</b>  | <b>30 500,00</b>  |
| 2301        | Entnahmen von Haushaltsrücklagen  | 165 500,00         | 135 000,00         | 30 500,00         |
| <b>240</b>  | <b>Zuweisungen an Haushaltsrücklagen</b>  | <b>33 000,00</b>   | <b>12 000,00</b>   | <b>21 000,00</b>  |
| 2401        | Zuweisungen an Haushaltsrücklagen   | 33 000,00          | 12 000,00          | 21 000,00         |
| <b>SA01</b> | <b>Saldo (01) Haushaltsrücklagen (230 - 240)</b>  | <b>132 500,00</b>  | <b>123 000,00</b>  | <b>9 500,00</b>   |
| <b>SA00</b> | <b>Saldo (00) Nettoergebnis nach Haushaltsrücklagen (Saldo 0 + Saldo 01)</b>  | <b>4 900,00</b>    | <b>10 900,00</b>   | <b>-6 000,00</b>  |

# 1. Nachtragsvoranschlag 2025

Gemeinde Haringsee

# NVA Ergebnishaushalt Bereichsbudget 1. und 2. Ebene (Anlage 1a)

## Finanzwirtschaft (Gruppe 9)

| MVAG       | Mittelverwendungs- und -aufbringungsgruppen (1. und 2. Ebene)   | VA 2025 inkl. NVA   | VA 2025             | 1. NVA           |
|------------|---|---------------------|---------------------|------------------|
| <b>211</b> | <b>Erträge aus der operativen Verwaltungstätigkeit</b>  | <b>1 532 200,00</b> | <b>1 499 600,00</b> | <b>32 600,00</b> |
| 2111       | Erträge aus eigenen Abgaben   | 349 400,00          | 316 900,00          | 32 500,00        |
| 2112       | Erträge aus Ertragsanteilen   | 1 182 000,00        | 1 182 000,00        |                  |
| 2113       | Erträge aus Gebühren  |                     |                     |                  |
| 2114       | Erträge aus Leistungen  | 100,00              |                     | 100,00           |
| 2115       | Erträge aus Besitz und wirtschaftlicher Tätigkeit   |                     |                     |                  |
| 2116       | Erträge aus Veräußerung und sonstige Erträge  | 700,00              | 700,00              |                  |
| 2117       | Nicht finanzierungswirksame operative Erträge   |                     |                     |                  |
| <b>212</b> | <b>Erträge aus Transfers</b>  | <b>221 200,00</b>   | <b>221 200,00</b>   | <b>0,00</b>      |
| 2121       | Transferertrag von Trägern des öffentlichen Rechts  | 220 600,00          | 220 600,00          |                  |
| 2122       | Transferertrag von Beteiligungen  |                     |                     |                  |
| 2123       | Transferertrag von Unternehmen (mit Finanzunternehmen)  |                     |                     |                  |
| 2124       | Transferertrag von Haushalten und Organisationen ohne Erwerbscharakter  | 600,00              | 600,00              |                  |
| 2125       | Transferertrag vom Ausland  |                     |                     |                  |
| 2126       | Investitions- und Tilgungszuschüsse zwischen Unternehmungen und Betrieben der Gebietskörperschaft und der Gebietskörperschaft |                     |                     |                  |
| 2127       | Nicht finanzierungswirksamer Transferertrag   |                     |                     |                  |
| <b>213</b> | <b>Finanzerträge</b>  | <b>11 000,00</b>    | <b>9 000,00</b>     | <b>2 000,00</b>  |
| 2131       | Erträge aus Zinsen  | 11 000,00           | 9 000,00            | 2 000,00         |
| 2132       | Erträge aus Zinsen aus derivativen Finanzinstrumenten mit und ohne Grundgeschäft  |                     |                     |                  |
| 2133       | Erträge aus Gewinnentnahmen von marktbestimmten Betrieben   |                     |                     |                  |
| 2134       | Sonstige Finanzerträge  |                     |                     |                  |
| 2135       | Erträge aus Dividenden/Gewinnausschüttungen   |                     |                     |                  |
| 2136       | Sonstige nicht finanzierungswirksame Finanzerträge  |                     |                     |                  |
| <b>21</b>  | <b>Summe Erträge</b>  | <b>1 764 400,00</b> | <b>1 729 800,00</b> | <b>34 600,00</b> |
| <b>221</b> | <b>Personalaufwand</b>  | <b>0,00</b>         | <b>0,00</b>         | <b>0,00</b>      |
| 2211       | Personalaufwand (Bezüge, Nebengebühren, Mehrleistungen)   |                     |                     |                  |
| 2212       | Gesetzlicher und freiwilliger Sozialaufwand   |                     |                     |                  |
| 2213       | Sonstiger Personalaufwand   |                     |                     |                  |
| 2214       | Nicht finanzierungswirksamer Personalaufwand  |                     |                     |                  |
| <b>222</b> | <b>Sachaufwand</b>  | <b>4 300,00</b>     | <b>2 700,00</b>     | <b>1 600,00</b>  |
| 2221       | Gebrauchs- und Verbrauchsgüter, Handelswaren  |                     |                     |                  |
| 2222       | Verwaltungs- und Betriebsaufwand  |                     |                     |                  |

# 1. Nachtragsvoranschlag 2025

Gemeinde Haringsee

# NVA Ergebnishaushalt Bereichsbudget 1. und 2. Ebene (Anlage 1a)

## Finanzwirtschaft (Gruppe 9)

| MVAG        | Mittelverwendungs- und -aufbringungsgruppen (1. und 2. Ebene)   | VA 2025 inkl. NVA   | VA 2025             | 1. NVA           |
|-------------|---|---------------------|---------------------|------------------|
| 2223        | Leasing- und Mietaufwand  |                     |                     |                  |
| 2224        | Instandhaltung  |                     |                     |                  |
| 2225        | Sonstiger Sachaufwand   | 4 300,00            | 2 700,00            | 1 600,00         |
| 2226        | Nicht finanzierungswirksamer Sachaufwand  |                     |                     |                  |
| <b>223</b>  | <b>Transferaufwand</b>  | <b>0,00</b>         | <b>0,00</b>         | <b>0,00</b>      |
| 2231        | Transferaufwand an Träger des öffentlichen Rechts   |                     |                     |                  |
| 2232        | Transferaufwand an Beteiligungen  |                     |                     |                  |
| 2233        | Transferaufwand an Unternehmen (mit Finanzunternehmen)  |                     |                     |                  |
| 2234        | Transferaufwand an Haushalte und Organisationen ohne Erwerbscharakter   |                     |                     |                  |
| 2235        | Transferaufwand an das Ausland  |                     |                     |                  |
| 2236        | Investitions- und Tilgungszuschüsse zwischen Unternehmungen und Betrieben der Gebietskörperschaft und der Gebietskörperschaft |                     |                     |                  |
| 2237        | Nicht finanzierungswirksamer Transferaufwand  |                     |                     |                  |
| <b>224</b>  | <b>Finanzaufwand</b>  | <b>1 800,00</b>     | <b>1 900,00</b>     | <b>-100,00</b>   |
| 2241        | Aufwendungen für Zinsen   |                     |                     |                  |
| 2242        | Zinsen und sonstige Aufwendungen aus derivativen Finanzinstrumenten mit und ohne Grundgeschäft                                |                     |                     |                  |
| 2243        | Gewinnentnahmen von Unternehmungen und marktbestimmten Betrieben der Gebietskörperschaft (innerhalb der Gebietskörperschaft)  |                     |                     |                  |
| 2244        | Sonstiger Finanzaufwand   | 1 800,00            | 1 900,00            | -100,00          |
| 2245        | Nicht finanzierungswirksamer Finanzaufwand  |                     |                     |                  |
| <b>22</b>   | <b>Summe Aufwendungen</b>   | <b>6 100,00</b>     | <b>4 600,00</b>     | <b>1 500,00</b>  |
| <b>SA0</b>  | <b>Saldo (0) Nettoergebnis (21 - 22)</b>  | <b>1 758 300,00</b> | <b>1 725 200,00</b> | <b>33 100,00</b> |
| <b>230</b>  | <b>Entnahmen von Haushaltsrücklagen</b>   | <b>0,00</b>         | <b>0,00</b>         | <b>0,00</b>      |
| 2301        | Entnahmen von Haushaltsrücklagen  |                     |                     |                  |
| <b>240</b>  | <b>Zuweisungen an Haushaltsrücklagen</b>  | <b>26 000,00</b>    | <b>20 000,00</b>    | <b>6 000,00</b>  |
| 2401        | Zuweisungen an Haushaltsrücklagen   | 26 000,00           | 20 000,00           | 6 000,00         |
| <b>SA01</b> | <b>Saldo (01) Haushaltsrücklagen (230 - 240)</b>  | <b>-26 000,00</b>   | <b>-20 000,00</b>   | <b>-6 000,00</b> |
| <b>SA00</b> | <b>Saldo (00) Nettoergebnis nach Haushaltsrücklagen (Saldo 0 + Saldo 01)</b>  | <b>1 732 300,00</b> | <b>1 705 200,00</b> | <b>27 100,00</b> |

# 1. NVA Finanzierungshaushalt Bereichsbudget 1. und 2. Ebene (Anlage 1b)





# 1. Nachtragsvoranschlag 2025

Gemeinde Haringsee

# NVA Finanzierungshaushalt Bereichsbudget 1. und 2. Ebene (Anlage 1b)

## Vertretungskörper und allgemeine Verwaltung (Gruppe 0)

| MVAG       | Mittelverwendungs- und aufbringungsgruppen (1. und 2. Ebene)  | VA 2025 inkl. NVA | VA 2025           | 1. NVA           |
|------------|---|-------------------|-------------------|------------------|
| <b>311</b> | <b>Einzahlungen aus operativer Verwaltungstätigkeit</b>   | <b>39 600,00</b>  | <b>39 300,00</b>  | <b>300,00</b>    |
| 3111       | Einzahlungen aus eigenen Abgaben  |                   |                   |                  |
| 3112       | Einzahlungen aus Ertragsanteilen  |                   |                   |                  |
| 3113       | Einzahlungen aus Gebühren   |                   |                   |                  |
| 3114       | Einzahlungen aus Leistungen   | 31 400,00         | 31 200,00         | 200,00           |
| 3115       | Einzahlungen aus Besitz und wirtschaftlicher Tätigkeit  |                   |                   |                  |
| 3116       | Einzahlungen aus Veräußerung von geringwertigen Wirtschaftsgütern (GWG) und sonstige Einzahlungen                             | 8 200,00          | 8 100,00          | 100,00           |
| <b>312</b> | <b>Einzahlungen aus Transfers</b>   | <b>0,00</b>       | <b>0,00</b>       | <b>0,00</b>      |
| 3121       | Transferzahlungen von Trägern des öffentlichen Rechts   |                   |                   |                  |
| 3122       | Transferzahlungen von Beteiligungen   |                   |                   |                  |
| 3123       | Transferzahlungen von Unternehmen (inkl. Finanzunternehmen)   |                   |                   |                  |
| 3124       | Transferzahlungen von Haushalten und Organisationen ohne Erwerbscharakter   |                   |                   |                  |
| 3125       | Transferzahlungen vom Ausland   |                   |                   |                  |
| 3126       | Investitions- und Tilgungszuschüsse zwischen Unternehmungen und Betrieben der Gebietskörperschaft und der Gebietskörperschaft |                   |                   |                  |
| <b>313</b> | <b>Einzahlungen aus Finanzerträgen</b>  | <b>0,00</b>       | <b>0,00</b>       | <b>0,00</b>      |
| 3131       | Einzahlungen aus Zinserträgen   |                   |                   |                  |
| 3132       | Einzahlungen aus Zinsen aus derivativen Finanzinstrumenten mit und ohne Grundgeschäft   |                   |                   |                  |
| 3133       | Einzahlungen aus Gewinnentnahmen von marktbestimmten Betrieben  |                   |                   |                  |
| 3134       | Sonstige Einzahlungen aus Finanzerträgen  |                   |                   |                  |
| 3135       | Einzahlungen aus Dividenden/Gewinnausschüttungen  |                   |                   |                  |
| <b>31</b>  | <b>Summe Einzahlungen operative Gebarung</b>  | <b>39 600,00</b>  | <b>39 300,00</b>  | <b>300,00</b>    |
| <b>321</b> | <b>Auszahlungen aus Personalaufwand</b>   | <b>227 000,00</b> | <b>230 500,00</b> | <b>-3 500,00</b> |
| 3211       | Auszahlungen für Personalaufwand (Bezüge, Nebengebühren, und Mehrleistungsvergütungen)  | 174 500,00        | 175 500,00        | -1 000,00        |
| 3212       | Auszahlungen für gesetzliche und freiwillige Sozialaufwendungen   | 52 500,00         | 55 000,00         | -2 500,00        |
| 3213       | Auszahlungen aus sonstigem Personalaufwand  |                   |                   |                  |
| <b>322</b> | <b>Auszahlungen aus Sachaufwand</b>   | <b>271 300,00</b> | <b>258 500,00</b> | <b>12 800,00</b> |
| 3221       | Auszahlungen für Gebrauchs- und Verbrauchsgüter, Handelswaren   | 10 900,00         | 11 500,00         | -600,00          |
| 3222       | Auszahlungen für Verwaltungs- und Betriebsaufwand   | 39 600,00         | 31 500,00         | 8 100,00         |
| 3223       | Auszahlungen für Leasing- und Mietaufwand   | 1 100,00          | 1 100,00          |                  |
| 3224       | Auszahlungen für Instandhaltung   | 4 500,00          | 6 000,00          | -1 500,00        |
| 3225       | Sonstige Auszahlungen aus Sachaufwand   | 215 200,00        | 208 400,00        | 6 800,00         |
| 3226       | Auszahlungen aus der Inanspruchnahme von Haftungen  |                   |                   |                  |
| <b>323</b> | <b>Auszahlungen aus Transfers</b>   | <b>36 500,00</b>  | <b>37 800,00</b>  | <b>-1 300,00</b> |
| 3231       | Transferzahlungen an Träger des öffentlichen Rechts   | 31 500,00         | 31 500,00         |                  |

# 1. Nachtragsvoranschlag 2025

# NVA Finanzierungshaushalt Bereichsbudget 1. und 2. Ebene (Anlage 1b)

Gemeinde Haringsee

## Vertretungskörper und allgemeine Verwaltung (Gruppe 0)

| MVAG       | Mittelverwendungs- und aufbringungsgruppen (1. und 2. Ebene)  | VA 2025 inkl. NVA  | VA 2025            | 1. NVA           |
|------------|---|--------------------|--------------------|------------------|
| 3232       | Transferzahlungen an Beteiligungen  |                    |                    |                  |
| 3233       | Transferzahlungen an Unternehmen (inkl. Finanzunternehmen)  |                    |                    |                  |
| 3234       | Transferzahlungen an Haushalte und Organisationen ohne Erwerbscharakter   | 5 000,00           | 6 300,00           | -1 300,00        |
| 3235       | Transferzahlungen an das Ausland  |                    |                    |                  |
| 3236       | Investitions- und Tilgungszuschüsse zwischen Unternehmungen und Betrieben der Gebietskörperschaft und der Gebietskörperschaft |                    |                    |                  |
| <b>324</b> | <b>Auszahlungen aus Finanzaufwand</b>   | <b>0,00</b>        | <b>0,00</b>        | <b>0,00</b>      |
| 3241       | Auszahlungen für Zinsen   |                    |                    |                  |
| 3242       | Auszahlungen für Zinsen aus derivativen Finanzinstrumenten mit und ohne Grundgeschäft   |                    |                    |                  |
| 3243       | Auszahlungen aus Gewinnentnahmen von marktbestimmten Betrieben  |                    |                    |                  |
| 3244       | Sonstige Auszahlungen aus Finanzaufwendungen  |                    |                    |                  |
| <b>32</b>  | <b>Summe Auszahlungen operative Gebarung</b>  | <b>534 800,00</b>  | <b>526 800,00</b>  | <b>8 000,00</b>  |
| <b>SA1</b> | <b>Saldo (1) Geldfluss aus der operativen Gebarung (31 – 32)</b>  | <b>-495 200,00</b> | <b>-487 500,00</b> | <b>-7 700,00</b> |
| <b>331</b> | <b>Einzahlungen aus der Investitionstätigkeit</b>   | <b>0,00</b>        | <b>0,00</b>        | <b>0,00</b>      |
| 3311       | Einzahlungen aus der Veräußerung von immateriellem Vermögen   |                    |                    |                  |
| 3312       | Einzahlungen aus der Veräußerung von Grundstücken und Grundstückeinrichtungen   |                    |                    |                  |
| 3313       | Einzahlungen aus der Veräußerung von Gebäuden und Bauten  |                    |                    |                  |
| 3314       | Einzahlungen aus der Veräußerung von technischen Anlagen, Fahrzeugen und Maschinen  |                    |                    |                  |
| 3315       | Einzahlungen aus der Veräußerung von Amts-, Betriebs- und Geschäftsausstattung  |                    |                    |                  |
| 3316       | Einzahlungen aus der Veräußerung von Kulturgütern   |                    |                    |                  |
| 3317       | Einzahlungen aus der Veräußerung von Beteiligungen  |                    |                    |                  |
| 3318       | Einzahlungen aus der Veräußerung von kofinanzierten Schutzbauten  |                    |                    |                  |
| <b>332</b> | <b>Einzahlungen aus der Rückzahlung von Darlehen sowie gewährten Vorschüssen</b>  | <b>0,00</b>        | <b>0,00</b>        | <b>0,00</b>      |
| 3321       | Einzahlungen aus Darlehen an Träger des öffentlichen Rechts   |                    |                    |                  |
| 3322       | Einzahlungen aus Darlehen an Beteiligungen  |                    |                    |                  |
| 3323       | Einzahlungen aus Darlehen an Unternehmen und Haushalte  |                    |                    |                  |
| 3325       | Einzahlungen aus Vorschüssen und Anzahlungen  |                    |                    |                  |
| <b>333</b> | <b>Einzahlungen aus Kapitaltransfers</b>  | <b>0,00</b>        | <b>0,00</b>        | <b>0,00</b>      |
| 3331       | Kapitaltransferzahlungen von Trägern des öffentlichen Rechts  |                    |                    |                  |
| 3332       | Kapitaltransferzahlungen von Beteiligungen  |                    |                    |                  |
| 3333       | Kapitaltransferzahlungen von Unternehmen  |                    |                    |                  |
| 3334       | Kapitaltransferzahlungen von Haushalten und Organisationen ohne Erwerbscharakter  |                    |                    |                  |
| 3335       | Kapitaltransferzahlungen vom Ausland  |                    |                    |                  |
| <b>33</b>  | <b>Summe Einzahlungen investive Gebarung</b>  | <b>0,00</b>        | <b>0,00</b>        | <b>0,00</b>      |

# 1. Nachtragsvoranschlag 2025

Gemeinde Haringsee

## NVA Finanzierungshaushalt Bereichsbudget 1. und 2. Ebene (Anlage 1b)

### Vertretungskörper und allgemeine Verwaltung (Gruppe 0)

| MVAG       | Mittelverwendungs- und aufbringungsgruppen (1. und 2. Ebene)  | VA 2025 inkl. NVA  | VA 2025            | 1. NVA            |
|------------|---|--------------------|--------------------|-------------------|
| <b>341</b> | <b>Auszahlungen aus der Investitionstätigkeit</b>   | <b>42 300,00</b>   | <b>32 500,00</b>   | <b>9 800,00</b>   |
| 3411       | Auszahlungen für den Erwerb von immateriellem Vermögen  | 27 300,00          | 29 500,00          | -2 200,00         |
| 3412       | Auszahlungen für den Erwerb von Grundstücken und Grundstückseinrichtungen                             |                    |                    |                   |
| 3413       | Auszahlungen für den Erwerb von Gebäuden und Bauten   |                    |                    |                   |
| 3414       | Auszahlungen für den Erwerb von technischen Anlagen, Fahrzeugen und Maschinen                         |                    | 1 500,00           | -1 500,00         |
| 3415       | Auszahlungen für den Erwerb von Amts-, Betriebs- und Geschäftsausstattung                             | 15 000,00          | 1 500,00           | 13 500,00         |
| 3416       | Auszahlungen für den Erwerb von Kulturgütern  |                    |                    |                   |
| 3417       | Auszahlungen für den Erwerb von Beteiligungen   |                    |                    |                   |
| 3418       | Auszahlungen für den Erwerb von kofinanzierten Schutzbauten   |                    |                    |                   |
| <b>342</b> | <b>Auszahlungen aus der Gewährung von Darlehen sowie gewährten Vorschüssen</b>                        | <b>0,00</b>        | <b>0,00</b>        | <b>0,00</b>       |
| 3421       | Auszahlungen von Darlehen an Träger des öffentlichen Rechts   |                    |                    |                   |
| 3422       | Auszahlungen von Darlehen an Beteiligungen  |                    |                    |                   |
| 3423       | Auszahlungen von Darlehen an Unternehmen und Haushalte  |                    |                    |                   |
| 3425       | Auszahlungen von Vorschüssen und Anzahlungen  |                    |                    |                   |
| <b>343</b> | <b>Auszahlungen aus Kapitaltransfers</b>  | <b>0,00</b>        | <b>0,00</b>        | <b>0,00</b>       |
| 3431       | Kapitaltransferzahlungen an Träger des öffentlichen Rechts  |                    |                    |                   |
| 3432       | Kapitaltransferzahlungen an Beteiligungen   |                    |                    |                   |
| 3433       | Kapitaltransferzahlungen an Unternehmen (Finanzunternehmen)   |                    |                    |                   |
| 3434       | Kapitaltransferzahlungen an Haushalte und Organisationen ohne Erwerbscharakter                        |                    |                    |                   |
| 3435       | Kapitaltransferzahlungen an das Ausland   |                    |                    |                   |
| <b>34</b>  | <b>Summe Auszahlungen investive Gebarung</b>  | <b>42 300,00</b>   | <b>32 500,00</b>   | <b>9 800,00</b>   |
| <b>SA2</b> | <b>Saldo (2) Geldfluss aus der investiven Gebarung (33 – 34)</b>                                      | <b>-42 300,00</b>  | <b>-32 500,00</b>  | <b>-9 800,00</b>  |
| <b>SA3</b> | <b>Saldo (3) Nettofinanzierungssaldo (Saldo 1 + Saldo 2)</b>  | <b>-537 500,00</b> | <b>-520 000,00</b> | <b>-17 500,00</b> |
| <b>351</b> | <b>Einzahlungen aus der Aufnahme von Finanzschulden</b>   | <b>0,00</b>        | <b>0,00</b>        | <b>0,00</b>       |
| 3511       | Einzahlungen aus empfangenen Darlehen von öffentlichen Körperschaften und Rechtsträgern               |                    |                    |                   |
| 3512       | Einzahlungen aus empfangenen Darlehen von Beteiligungen   |                    |                    |                   |
| 3513       | Einzahlungen aus empfangenen Darlehen von Unternehmen und privaten Haushalten                         |                    |                    |                   |
| 3514       | Einzahlungen aus Finanzschulden (Finanzunternehmen)   |                    |                    |                   |
| 3515       | Einzahlungen aus Aufnahmen von Leasingverbindlichkeiten   |                    |                    |                   |
| <b>353</b> | <b>Einzahlungen infolge eines Kapitaltauschs bei derivativen Finanzinstrumenten mit Grundgeschäft</b> | <b>0,00</b>        | <b>0,00</b>        | <b>0,00</b>       |
| 3530       | Einzahlungen infolge eines Kapitaltauschs bei derivativen Finanzinstrumenten mit Grundgeschäft        |                    |                    |                   |
| <b>355</b> | <b>Einzahlungen aus dem Abgang von Finanzinstrumenten</b>   | <b>0,00</b>        | <b>0,00</b>        | <b>0,00</b>       |

# 1. Nachtragsvoranschlag 2025

# NVA Finanzierungshaushalt Bereichsbudget 1. und 2. Ebene (Anlage 1b)

Gemeinde Haringsee

## Vertretungskörper und allgemeine Verwaltung (Gruppe 0)

| MVAG       | Mittelverwendungs- und aufbringungsgruppen (1. und 2. Ebene)   | VA 2025 inkl. NVA  | VA 2025            | 1. NVA            |
|------------|--|--------------------|--------------------|-------------------|
| 3550       | Einzahlungen aus dem Abgang von Finanzinstrumenten   |                    |                    |                   |
| <b>35</b>  | <b>Summe Einzahlungen aus der Finanzierungstätigkeit</b>   | <b>0,00</b>        | <b>0,00</b>        | <b>0,00</b>       |
| <b>361</b> | <b>Auszahlungen aus der Tilgung von Finanzschulden</b>   | <b>0,00</b>        | <b>0,00</b>        | <b>0,00</b>       |
| 3611       | Auszahlungen aus empfangenen Darlehen von öffentlichen Körperschaften und Rechtsträgern                |                    |                    |                   |
| 3612       | Auszahlungen aus empfangenen Darlehen von Beteiligungen  |                    |                    |                   |
| 3613       | Auszahlungen aus empfangenen Darlehen von Unternehmen und privaten Haushalten                          |                    |                    |                   |
| 3614       | Auszahlungen aus Finanzschulden  |                    |                    |                   |
| 3615       | Auszahlungen aus Rückzahlungen von Leasingverbindlichkeiten  |                    |                    |                   |
| <b>363</b> | <b>Auszahlungen infolge eines Kapitaltausches bei derivativen Finanzinstrumenten mit Grundgeschäft</b> | <b>0,00</b>        | <b>0,00</b>        | <b>0,00</b>       |
| 3630       | Auszahlungen infolge eines Kapitaltausches bei derivativen Finanzinstrumenten mit Grundgeschäft        |                    |                    |                   |
| <b>365</b> | <b>Auszahlungen für den Erwerb von Finanzinstrumenten</b>  | <b>0,00</b>        | <b>0,00</b>        | <b>0,00</b>       |
| 3650       | Auszahlungen für den Erwerb von Finanzinstrumenten   |                    |                    |                   |
| <b>36</b>  | <b>Summe Auszahlungen aus der Finanzierungstätigkeit</b>   | <b>0,00</b>        | <b>0,00</b>        | <b>0,00</b>       |
| <b>SA4</b> | <b>Saldo (4) Geldfluss aus der Finanzierungstätigkeit (35 – 36)</b>                                    | <b>0,00</b>        | <b>0,00</b>        | <b>0,00</b>       |
| <b>SA5</b> | <b>Saldo (5) Geldfluss aus der voranschlagswirksamen Gebarung (Saldo 3 + Saldo 4)</b>                  | <b>-537 500,00</b> | <b>-520 000,00</b> | <b>-17 500,00</b> |

**Öffentliche Ordnung und Sicherheit (Gruppe 1)**

| MVAG       | Mittelverwendungs- und aufbringungsgruppen (1. und 2. Ebene)  | VA 2025 inkl. NVA | VA 2025          | 1. NVA           |
|------------|---|-------------------|------------------|------------------|
| <b>311</b> | <b>Einzahlungen aus operativer Verwaltungstätigkeit</b>   | <b>400,00</b>     | <b>8 100,00</b>  | <b>-7 700,00</b> |
| 3111       | Einzahlungen aus eigenen Abgaben  |                   |                  |                  |
| 3112       | Einzahlungen aus Ertragsanteilen  |                   |                  |                  |
| 3113       | Einzahlungen aus Gebühren   |                   |                  |                  |
| 3114       | Einzahlungen aus Leistungen   |                   |                  |                  |
| 3115       | Einzahlungen aus Besitz und wirtschaftlicher Tätigkeit  |                   |                  |                  |
| 3116       | Einzahlungen aus Veräußerung von geringwertigen Wirtschaftsgütern (GWG) und sonstige Einzahlungen                             | 400,00            | 8 100,00         | -7 700,00        |
| <b>312</b> | <b>Einzahlungen aus Transfers</b>   | <b>8 000,00</b>   | <b>8 000,00</b>  | <b>0,00</b>      |
| 3121       | Transferzahlungen von Trägern des öffentlichen Rechts   | 8 000,00          | 8 000,00         |                  |
| 3122       | Transferzahlungen von Beteiligungen   |                   |                  |                  |
| 3123       | Transferzahlungen von Unternehmen (inkl. Finanzunternehmen)   |                   |                  |                  |
| 3124       | Transferzahlungen von Haushalten und Organisationen ohne Erwerbscharakter   |                   |                  |                  |
| 3125       | Transferzahlungen vom Ausland   |                   |                  |                  |
| 3126       | Investitions- und Tilgungszuschüsse zwischen Unternehmungen und Betrieben der Gebietskörperschaft und der Gebietskörperschaft |                   |                  |                  |
| <b>313</b> | <b>Einzahlungen aus Finanzerträgen</b>  | <b>0,00</b>       | <b>0,00</b>      | <b>0,00</b>      |
| 3131       | Einzahlungen aus Zinserträgen   |                   |                  |                  |
| 3132       | Einzahlungen aus Zinsen aus derivativen Finanzinstrumenten mit und ohne Grundgeschäft   |                   |                  |                  |
| 3133       | Einzahlungen aus Gewinnentnahmen von marktbestimmten Betrieben  |                   |                  |                  |
| 3134       | Sonstige Einzahlungen aus Finanzerträgen  |                   |                  |                  |
| 3135       | Einzahlungen aus Dividenden/Gewinnausschüttungen  |                   |                  |                  |
| <b>31</b>  | <b>Summe Einzahlungen operative Gebarung</b>  | <b>8 400,00</b>   | <b>16 100,00</b> | <b>-7 700,00</b> |
| <b>321</b> | <b>Auszahlungen aus Personalaufwand</b>   | <b>0,00</b>       | <b>0,00</b>      | <b>0,00</b>      |
| 3211       | Auszahlungen für Personalaufwand (Bezüge, Nebengebühren, und Mehrleistungsvergütungen)  |                   |                  |                  |
| 3212       | Auszahlungen für gesetzliche und freiwillige Sozialaufwendungen   |                   |                  |                  |
| 3213       | Auszahlungen aus sonstigem Personalaufwand  |                   |                  |                  |
| <b>322</b> | <b>Auszahlungen aus Sachaufwand</b>   | <b>32 700,00</b>  | <b>29 900,00</b> | <b>2 800,00</b>  |
| 3221       | Auszahlungen für Gebrauchs- und Verbrauchsgüter, Handelswaren   | 1 800,00          | 1 800,00         |                  |
| 3222       | Auszahlungen für Verwaltungs- und Betriebsaufwand   | 15 300,00         | 13 800,00        | 1 500,00         |
| 3223       | Auszahlungen für Leasing- und Mietaufwand   |                   |                  |                  |
| 3224       | Auszahlungen für Instandhaltung   | 12 500,00         | 11 000,00        | 1 500,00         |
| 3225       | Sonstige Auszahlungen aus Sachaufwand   | 3 100,00          | 3 300,00         | -200,00          |
| 3226       | Auszahlungen aus der Inanspruchnahme von Haftungen  |                   |                  |                  |
| <b>323</b> | <b>Auszahlungen aus Transfers</b>   | <b>3 500,00</b>   | <b>3 500,00</b>  | <b>0,00</b>      |
| 3231       | Transferzahlungen an Träger des öffentlichen Rechts   | 3 500,00          | 3 500,00         |                  |

# 1. Nachtragsvoranschlag 2025

# NVA Finanzierungshaushalt Bereichsbudget 1. und 2. Ebene (Anlage 1b)

Gemeinde Haringsee

## Öffentliche Ordnung und Sicherheit (Gruppe 1)

| MVAG       | Mittelverwendungs- und aufbringungsgruppen (1. und 2. Ebene)  | VA 2025 inkl. NVA | VA 2025           | 1. NVA            |
|------------|---|-------------------|-------------------|-------------------|
| 3232       | Transferzahlungen an Beteiligungen  |                   |                   |                   |
| 3233       | Transferzahlungen an Unternehmen (inkl. Finanzunternehmen)  |                   |                   |                   |
| 3234       | Transferzahlungen an Haushalte und Organisationen ohne Erwerbscharakter   |                   |                   |                   |
| 3235       | Transferzahlungen an das Ausland  |                   |                   |                   |
| 3236       | Investitions- und Tilgungszuschüsse zwischen Unternehmungen und Betrieben der Gebietskörperschaft und der Gebietskörperschaft |                   |                   |                   |
| <b>324</b> | <b>Auszahlungen aus Finanzaufwand</b>   | <b>0,00</b>       | <b>0,00</b>       | <b>0,00</b>       |
| 3241       | Auszahlungen für Zinsen   |                   |                   |                   |
| 3242       | Auszahlungen für Zinsen aus derivativen Finanzinstrumenten mit und ohne Grundgeschäft   |                   |                   |                   |
| 3243       | Auszahlungen aus Gewinnentnahmen von marktbestimmten Betrieben  |                   |                   |                   |
| 3244       | Sonstige Auszahlungen aus Finanzaufwendungen  |                   |                   |                   |
| <b>32</b>  | <b>Summe Auszahlungen operative Gebarung</b>  | <b>36 200,00</b>  | <b>33 400,00</b>  | <b>2 800,00</b>   |
| <b>SA1</b> | <b>Saldo (1) Geldfluss aus der operativen Gebarung (31 – 32)</b>  | <b>-27 800,00</b> | <b>-17 300,00</b> | <b>-10 500,00</b> |
| <b>331</b> | <b>Einzahlungen aus der Investitionstätigkeit</b>   | <b>0,00</b>       | <b>0,00</b>       | <b>0,00</b>       |
| 3311       | Einzahlungen aus der Veräußerung von immateriellem Vermögen   |                   |                   |                   |
| 3312       | Einzahlungen aus der Veräußerung von Grundstücken und Grundstückeinrichtungen   |                   |                   |                   |
| 3313       | Einzahlungen aus der Veräußerung von Gebäuden und Bauten  |                   |                   |                   |
| 3314       | Einzahlungen aus der Veräußerung von technischen Anlagen, Fahrzeugen und Maschinen  |                   |                   |                   |
| 3315       | Einzahlungen aus der Veräußerung von Amts-, Betriebs- und Geschäftsausstattung  |                   |                   |                   |
| 3316       | Einzahlungen aus der Veräußerung von Kulturgütern   |                   |                   |                   |
| 3317       | Einzahlungen aus der Veräußerung von Beteiligungen  |                   |                   |                   |
| 3318       | Einzahlungen aus der Veräußerung von kofinanzierten Schutzbauten  |                   |                   |                   |
| <b>332</b> | <b>Einzahlungen aus der Rückzahlung von Darlehen sowie gewährten Vorschüssen</b>  | <b>0,00</b>       | <b>0,00</b>       | <b>0,00</b>       |
| 3321       | Einzahlungen aus Darlehen an Träger des öffentlichen Rechts   |                   |                   |                   |
| 3322       | Einzahlungen aus Darlehen an Beteiligungen  |                   |                   |                   |
| 3323       | Einzahlungen aus Darlehen an Unternehmen und Haushalte  |                   |                   |                   |
| 3325       | Einzahlungen aus Vorschüssen und Anzahlungen  |                   |                   |                   |
| <b>333</b> | <b>Einzahlungen aus Kapitaltransfers</b>  | <b>8 000,00</b>   | <b>0,00</b>       | <b>8 000,00</b>   |
| 3331       | Kapitaltransferzahlungen von Trägern des öffentlichen Rechts  | 8 000,00          |                   | 8 000,00          |
| 3332       | Kapitaltransferzahlungen von Beteiligungen  |                   |                   |                   |
| 3333       | Kapitaltransferzahlungen von Unternehmen  |                   |                   |                   |
| 3334       | Kapitaltransferzahlungen von Haushalten und Organisationen ohne Erwerbscharakter  |                   |                   |                   |
| 3335       | Kapitaltransferzahlungen vom Ausland  |                   |                   |                   |
| <b>33</b>  | <b>Summe Einzahlungen investive Gebarung</b>  | <b>8 000,00</b>   | <b>0,00</b>       | <b>8 000,00</b>   |

**Öffentliche Ordnung und Sicherheit (Gruppe 1)**

| MVAG       | Mittelverwendungs- und aufbringungsgruppen (1. und 2. Ebene)   | VA 2025 inkl. NVA | VA 2025           | 1. NVA           |
|------------|--|-------------------|-------------------|------------------|
| <b>341</b> | <b>Auszahlungen aus der Investitionstätigkeit</b>  | <b>26 500,00</b>  | <b>26 000,00</b>  | <b>500,00</b>    |
| 3411       | Auszahlungen für den Erwerb von immateriellem Vermögen   |                   |                   |                  |
| 3412       | Auszahlungen für den Erwerb von Grundstücken und Grundstückseinrichtungen                              |                   |                   |                  |
| 3413       | Auszahlungen für den Erwerb von Gebäuden und Bauten  |                   |                   |                  |
| 3414       | Auszahlungen für den Erwerb von technischen Anlagen, Fahrzeugen und Maschinen                          |                   |                   |                  |
| 3415       | Auszahlungen für den Erwerb von Amts-, Betriebs- und Geschäftsausstattung                              | 26 500,00         | 26 000,00         | 500,00           |
| 3416       | Auszahlungen für den Erwerb von Kulturgütern   |                   |                   |                  |
| 3417       | Auszahlungen für den Erwerb von Beteiligungen  |                   |                   |                  |
| 3418       | Auszahlungen für den Erwerb von kofinanzierten Schutzbauten  |                   |                   |                  |
| <b>342</b> | <b>Auszahlungen aus der Gewährung von Darlehen sowie gewährten Vorschüssen</b>                         | <b>0,00</b>       | <b>0,00</b>       | <b>0,00</b>      |
| 3421       | Auszahlungen von Darlehen an Träger des öffentlichen Rechts  |                   |                   |                  |
| 3422       | Auszahlungen von Darlehen an Beteiligungen   |                   |                   |                  |
| 3423       | Auszahlungen von Darlehen an Unternehmen und Haushalte   |                   |                   |                  |
| 3425       | Auszahlungen von Vorschüssen und Anzahlungen   |                   |                   |                  |
| <b>343</b> | <b>Auszahlungen aus Kapitaltransfers</b>   | <b>4 500,00</b>   | <b>4 500,00</b>   | <b>0,00</b>      |
| 3431       | Kapitaltransferzahlungen an Träger des öffentlichen Rechts   | 4 500,00          | 4 500,00          |                  |
| 3432       | Kapitaltransferzahlungen an Beteiligungen  |                   |                   |                  |
| 3433       | Kapitaltransferzahlungen an Unternehmen (Finanzunternehmen)  |                   |                   |                  |
| 3434       | Kapitaltransferzahlungen an Haushalte und Organisationen ohne Erwerbscharakter                         |                   |                   |                  |
| 3435       | Kapitaltransferzahlungen an das Ausland  |                   |                   |                  |
| <b>34</b>  | <b>Summe Auszahlungen investive Gebarung</b>   | <b>31 000,00</b>  | <b>30 500,00</b>  | <b>500,00</b>    |
| <b>SA2</b> | <b>Saldo (2) Geldfluss aus der investiven Gebarung (33 – 34)</b>                                       | <b>-23 000,00</b> | <b>-30 500,00</b> | <b>7 500,00</b>  |
| <b>SA3</b> | <b>Saldo (3) Nettofinanzierungssaldo (Saldo 1 + Saldo 2)</b>   | <b>-50 800,00</b> | <b>-47 800,00</b> | <b>-3 000,00</b> |
| <b>351</b> | <b>Einzahlungen aus der Aufnahme von Finanzschulden</b>  | <b>0,00</b>       | <b>0,00</b>       | <b>0,00</b>      |
| 3511       | Einzahlungen aus empfangenen Darlehen von öffentlichen Körperschaften und Rechtsträgern                |                   |                   |                  |
| 3512       | Einzahlungen aus empfangenen Darlehen von Beteiligungen  |                   |                   |                  |
| 3513       | Einzahlungen aus empfangenen Darlehen von Unternehmen und privaten Haushalten                          |                   |                   |                  |
| 3514       | Einzahlungen aus Finanzschulden (Finanzunternehmen)  |                   |                   |                  |
| 3515       | Einzahlungen aus Aufnahmen von Leasingverbindlichkeiten  |                   |                   |                  |
| <b>353</b> | <b>Einzahlungen infolge eines Kapitaltausches bei derivativen Finanzinstrumenten mit Grundgeschäft</b> | <b>0,00</b>       | <b>0,00</b>       | <b>0,00</b>      |
| 3530       | Einzahlungen infolge eines Kapitaltausches bei derivativen Finanzinstrumenten mit Grundgeschäft        |                   |                   |                  |
| <b>355</b> | <b>Einzahlungen aus dem Abgang von Finanzinstrumenten</b>  | <b>0,00</b>       | <b>0,00</b>       | <b>0,00</b>      |

**Öffentliche Ordnung und Sicherheit (Gruppe 1)**

| MVAG       | Mittelverwendungs- und aufbringungsgruppen (1. und 2. Ebene)   | VA 2025 inkl. NVA | VA 2025           | 1. NVA           |
|------------|--|-------------------|-------------------|------------------|
| 3550       | Einzahlungen aus dem Abgang von Finanzinstrumenten   |                   |                   |                  |
| <b>35</b>  | <b>Summe Einzahlungen aus der Finanzierungstätigkeit</b>   | <b>0,00</b>       | <b>0,00</b>       | <b>0,00</b>      |
| <b>361</b> | <b>Auszahlungen aus der Tilgung von Finanzschulden</b>   | <b>0,00</b>       | <b>0,00</b>       | <b>0,00</b>      |
| 3611       | Auszahlungen aus empfangenen Darlehen von öffentlichen Körperschaften und Rechtsträgern                |                   |                   |                  |
| 3612       | Auszahlungen aus empfangenen Darlehen von Beteiligungen  |                   |                   |                  |
| 3613       | Auszahlungen aus empfangenen Darlehen von Unternehmen und privaten Haushalten                          |                   |                   |                  |
| 3614       | Auszahlungen aus Finanzschulden  |                   |                   |                  |
| 3615       | Auszahlungen aus Rückzahlungen von Leasingverbindlichkeiten  |                   |                   |                  |
| <b>363</b> | <b>Auszahlungen infolge eines Kapitaltausches bei derivativen Finanzinstrumenten mit Grundgeschäft</b> | <b>0,00</b>       | <b>0,00</b>       | <b>0,00</b>      |
| 3630       | Auszahlungen infolge eines Kapitaltausches bei derivativen Finanzinstrumenten mit Grundgeschäft        |                   |                   |                  |
| <b>365</b> | <b>Auszahlungen für den Erwerb von Finanzinstrumenten</b>  | <b>0,00</b>       | <b>0,00</b>       | <b>0,00</b>      |
| 3650       | Auszahlungen für den Erwerb von Finanzinstrumenten   |                   |                   |                  |
| <b>36</b>  | <b>Summe Auszahlungen aus der Finanzierungstätigkeit</b>   | <b>0,00</b>       | <b>0,00</b>       | <b>0,00</b>      |
| <b>SA4</b> | <b>Saldo (4) Geldfluss aus der Finanzierungstätigkeit (35 – 36)</b>                                    | <b>0,00</b>       | <b>0,00</b>       | <b>0,00</b>      |
| <b>SA5</b> | <b>Saldo (5) Geldfluss aus der voranschlagswirksamen Gebarung (Saldo 3 + Saldo 4)</b>                  | <b>-50 800,00</b> | <b>-47 800,00</b> | <b>-3 000,00</b> |



# 1. Nachtragsvoranschlag 2025

# NVA Finanzierungshaushalt Bereichsbudget 1. und 2. Ebene (Anlage 1b)

Gemeinde Haringsee

## Unterricht, Erziehung, Sport und Wissenschaft (Gruppe 2)

| MVAG       | Mittelverwendungs- und aufbringungsgruppen (1. und 2. Ebene)  | VA 2025 inkl. NVA | VA 2025           | 1. NVA           |
|------------|---|-------------------|-------------------|------------------|
| <b>311</b> | <b>Einzahlungen aus operativer Verwaltungstätigkeit</b>   | <b>87 800,00</b>  | <b>93 900,00</b>  | <b>-6 100,00</b> |
| 3111       | Einzahlungen aus eigenen Abgaben  |                   |                   |                  |
| 3112       | Einzahlungen aus Ertragsanteilen  |                   |                   |                  |
| 3113       | Einzahlungen aus Gebühren   |                   |                   |                  |
| 3114       | Einzahlungen aus Leistungen   | 87 700,00         | 93 800,00         | -6 100,00        |
| 3115       | Einzahlungen aus Besitz und wirtschaftlicher Tätigkeit  |                   |                   |                  |
| 3116       | Einzahlungen aus Veräußerung von geringwertigen Wirtschaftsgütern (GWG) und sonstige Einzahlungen                             | 100,00            | 100,00            |                  |
| <b>312</b> | <b>Einzahlungen aus Transfers</b>   | <b>142 300,00</b> | <b>144 100,00</b> | <b>-1 800,00</b> |
| 3121       | Transferzahlungen von Trägern des öffentlichen Rechts   | 142 300,00        | 144 100,00        | -1 800,00        |
| 3122       | Transferzahlungen von Beteiligungen   |                   |                   |                  |
| 3123       | Transferzahlungen von Unternehmen (inkl. Finanzunternehmen)   |                   |                   |                  |
| 3124       | Transferzahlungen von Haushalten und Organisationen ohne Erwerbscharakter   |                   |                   |                  |
| 3125       | Transferzahlungen vom Ausland   |                   |                   |                  |
| 3126       | Investitions- und Tilgungszuschüsse zwischen Unternehmungen und Betrieben der Gebietskörperschaft und der Gebietskörperschaft |                   |                   |                  |
| <b>313</b> | <b>Einzahlungen aus Finanzerträgen</b>  | <b>0,00</b>       | <b>0,00</b>       | <b>0,00</b>      |
| 3131       | Einzahlungen aus Zinserträgen   |                   |                   |                  |
| 3132       | Einzahlungen aus Zinsen aus derivativen Finanzinstrumenten mit und ohne Grundgeschäft   |                   |                   |                  |
| 3133       | Einzahlungen aus Gewinnentnahmen von marktbestimmten Betrieben  |                   |                   |                  |
| 3134       | Sonstige Einzahlungen aus Finanzerträgen  |                   |                   |                  |
| 3135       | Einzahlungen aus Dividenden/Gewinnausschüttungen  |                   |                   |                  |
| <b>31</b>  | <b>Summe Einzahlungen operative Gebarung</b>  | <b>230 100,00</b> | <b>238 000,00</b> | <b>-7 900,00</b> |
| <b>321</b> | <b>Auszahlungen aus Personalaufwand</b>   | <b>347 700,00</b> | <b>344 600,00</b> | <b>3 100,00</b>  |
| 3211       | Auszahlungen für Personalaufwand (Bezüge, Nebengebühren, und Mehrleistungsvergütungen)  | 278 500,00        | 279 000,00        | -500,00          |
| 3212       | Auszahlungen für gesetzliche und freiwillige Sozialaufwendungen   | 69 200,00         | 65 600,00         | 3 600,00         |
| 3213       | Auszahlungen aus sonstigem Personalaufwand  |                   |                   |                  |
| <b>322</b> | <b>Auszahlungen aus Sachaufwand</b>   | <b>134 700,00</b> | <b>139 000,00</b> | <b>-4 300,00</b> |
| 3221       | Auszahlungen für Gebrauchs- und Verbrauchsgüter, Handelswaren   | 64 000,00         | 73 700,00         | -9 700,00        |
| 3222       | Auszahlungen für Verwaltungs- und Betriebsaufwand   | 42 200,00         | 37 900,00         | 4 300,00         |
| 3223       | Auszahlungen für Leasing- und Mietaufwand   | 500,00            | 500,00            |                  |
| 3224       | Auszahlungen für Instandhaltung   | 13 400,00         | 11 600,00         | 1 800,00         |
| 3225       | Sonstige Auszahlungen aus Sachaufwand   | 14 600,00         | 15 300,00         | -700,00          |
| 3226       | Auszahlungen aus der Inanspruchnahme von Haftungen  |                   |                   |                  |
| <b>323</b> | <b>Auszahlungen aus Transfers</b>   | <b>205 700,00</b> | <b>206 500,00</b> | <b>-800,00</b>   |
| 3231       | Transferzahlungen an Träger des öffentlichen Rechts   | 199 400,00        | 201 500,00        | -2 100,00        |

# 1. Nachtragsvoranschlag 2025

# NVA Finanzierungshaushalt Bereichsbudget 1. und 2. Ebene (Anlage 1b)

Gemeinde Haringsee

## Unterricht, Erziehung, Sport und Wissenschaft (Gruppe 2)

| MVAG       | Mittelverwendungs- und aufbringungsgruppen (1. und 2. Ebene)  | VA 2025 inkl. NVA  | VA 2025            | 1. NVA           |
|------------|---|--------------------|--------------------|------------------|
| 3232       | Transferzahlungen an Beteiligungen  |                    |                    |                  |
| 3233       | Transferzahlungen an Unternehmen (inkl. Finanzunternehmen)  |                    |                    |                  |
| 3234       | Transferzahlungen an Haushalte und Organisationen ohne Erwerbscharakter   | 6 300,00           | 5 000,00           | 1 300,00         |
| 3235       | Transferzahlungen an das Ausland  |                    |                    |                  |
| 3236       | Investitions- und Tilgungszuschüsse zwischen Unternehmungen und Betrieben der Gebietskörperschaft und der Gebietskörperschaft |                    |                    |                  |
| <b>324</b> | <b>Auszahlungen aus Finanzaufwand</b>   | <b>0,00</b>        | <b>100,00</b>      | <b>-100,00</b>   |
| 3241       | Auszahlungen für Zinsen   |                    |                    |                  |
| 3242       | Auszahlungen für Zinsen aus derivativen Finanzinstrumenten mit und ohne Grundgeschäft   |                    |                    |                  |
| 3243       | Auszahlungen aus Gewinnentnahmen von marktbestimmten Betrieben  |                    |                    |                  |
| 3244       | Sonstige Auszahlungen aus Finanzaufwendungen  |                    | 100,00             | -100,00          |
| <b>32</b>  | <b>Summe Auszahlungen operative Gebarung</b>  | <b>688 100,00</b>  | <b>690 200,00</b>  | <b>-2 100,00</b> |
| <b>SA1</b> | <b>Saldo (1) Geldfluss aus der operativen Gebarung (31 – 32)</b>  | <b>-458 000,00</b> | <b>-452 200,00</b> | <b>-5 800,00</b> |
| <b>331</b> | <b>Einzahlungen aus der Investitionstätigkeit</b>   | <b>0,00</b>        | <b>0,00</b>        | <b>0,00</b>      |
| 3311       | Einzahlungen aus der Veräußerung von immateriellem Vermögen   |                    |                    |                  |
| 3312       | Einzahlungen aus der Veräußerung von Grundstücken und Grundstückeinrichtungen   |                    |                    |                  |
| 3313       | Einzahlungen aus der Veräußerung von Gebäuden und Bauten  |                    |                    |                  |
| 3314       | Einzahlungen aus der Veräußerung von technischen Anlagen, Fahrzeugen und Maschinen  |                    |                    |                  |
| 3315       | Einzahlungen aus der Veräußerung von Amts-, Betriebs- und Geschäftsausstattung  |                    |                    |                  |
| 3316       | Einzahlungen aus der Veräußerung von Kulturgütern   |                    |                    |                  |
| 3317       | Einzahlungen aus der Veräußerung von Beteiligungen  |                    |                    |                  |
| 3318       | Einzahlungen aus der Veräußerung von kofinanzierten Schutzbauten  |                    |                    |                  |
| <b>332</b> | <b>Einzahlungen aus der Rückzahlung von Darlehen sowie gewährten Vorschüssen</b>  | <b>0,00</b>        | <b>0,00</b>        | <b>0,00</b>      |
| 3321       | Einzahlungen aus Darlehen an Träger des öffentlichen Rechts   |                    |                    |                  |
| 3322       | Einzahlungen aus Darlehen an Beteiligungen  |                    |                    |                  |
| 3323       | Einzahlungen aus Darlehen an Unternehmen und Haushalte  |                    |                    |                  |
| 3325       | Einzahlungen aus Vorschüssen und Anzahlungen  |                    |                    |                  |
| <b>333</b> | <b>Einzahlungen aus Kapitaltransfers</b>  | <b>0,00</b>        | <b>0,00</b>        | <b>0,00</b>      |
| 3331       | Kapitaltransferzahlungen von Trägern des öffentlichen Rechts  |                    |                    |                  |
| 3332       | Kapitaltransferzahlungen von Beteiligungen  |                    |                    |                  |
| 3333       | Kapitaltransferzahlungen von Unternehmen  |                    |                    |                  |
| 3334       | Kapitaltransferzahlungen von Haushalten und Organisationen ohne Erwerbscharakter  |                    |                    |                  |
| 3335       | Kapitaltransferzahlungen vom Ausland  |                    |                    |                  |
| <b>33</b>  | <b>Summe Einzahlungen investive Gebarung</b>  | <b>0,00</b>        | <b>0,00</b>        | <b>0,00</b>      |

**Unterricht, Erziehung, Sport und Wissenschaft (Gruppe 2)**

| MVAG       | Mittelverwendungs- und aufbringungsgruppen (1. und 2. Ebene)  | VA 2025 inkl. NVA  | VA 2025            | 1. NVA           |
|------------|---|--------------------|--------------------|------------------|
| <b>341</b> | <b>Auszahlungen aus der Investitionstätigkeit</b>   | <b>52 000,00</b>   | <b>48 200,00</b>   | <b>3 800,00</b>  |
| 3411       | Auszahlungen für den Erwerb von immateriellem Vermögen  |                    |                    |                  |
| 3412       | Auszahlungen für den Erwerb von Grundstücken und Grundstückseinrichtungen                             |                    |                    |                  |
| 3413       | Auszahlungen für den Erwerb von Gebäuden und Bauten   |                    |                    |                  |
| 3414       | Auszahlungen für den Erwerb von technischen Anlagen, Fahrzeugen und Maschinen                         |                    | 2 200,00           | -2 200,00        |
| 3415       | Auszahlungen für den Erwerb von Amts-, Betriebs- und Geschäftsausstattung                             | 52 000,00          | 46 000,00          | 6 000,00         |
| 3416       | Auszahlungen für den Erwerb von Kulturgütern  |                    |                    |                  |
| 3417       | Auszahlungen für den Erwerb von Beteiligungen   |                    |                    |                  |
| 3418       | Auszahlungen für den Erwerb von kofinanzierten Schutzbauten   |                    |                    |                  |
| <b>342</b> | <b>Auszahlungen aus der Gewährung von Darlehen sowie gewährten Vorschüssen</b>                        | <b>0,00</b>        | <b>0,00</b>        | <b>0,00</b>      |
| 3421       | Auszahlungen von Darlehen an Träger des öffentlichen Rechts   |                    |                    |                  |
| 3422       | Auszahlungen von Darlehen an Beteiligungen  |                    |                    |                  |
| 3423       | Auszahlungen von Darlehen an Unternehmen und Haushalte  |                    |                    |                  |
| 3425       | Auszahlungen von Vorschüssen und Anzahlungen  |                    |                    |                  |
| <b>343</b> | <b>Auszahlungen aus Kapitaltransfers</b>  | <b>0,00</b>        | <b>0,00</b>        | <b>0,00</b>      |
| 3431       | Kapitaltransferzahlungen an Träger des öffentlichen Rechts  |                    |                    |                  |
| 3432       | Kapitaltransferzahlungen an Beteiligungen   |                    |                    |                  |
| 3433       | Kapitaltransferzahlungen an Unternehmen (Finanzunternehmen)   |                    |                    |                  |
| 3434       | Kapitaltransferzahlungen an Haushalte und Organisationen ohne Erwerbscharakter                        |                    |                    |                  |
| 3435       | Kapitaltransferzahlungen an das Ausland   |                    |                    |                  |
| <b>34</b>  | <b>Summe Auszahlungen investive Gebarung</b>  | <b>52 000,00</b>   | <b>48 200,00</b>   | <b>3 800,00</b>  |
| <b>SA2</b> | <b>Saldo (2) Geldfluss aus der investiven Gebarung (33 – 34)</b>                                      | <b>-52 000,00</b>  | <b>-48 200,00</b>  | <b>-3 800,00</b> |
| <b>SA3</b> | <b>Saldo (3) Nettofinanzierungssaldo (Saldo 1 + Saldo 2)</b>  | <b>-510 000,00</b> | <b>-500 400,00</b> | <b>-9 600,00</b> |
| <b>351</b> | <b>Einzahlungen aus der Aufnahme von Finanzschulden</b>   | <b>0,00</b>        | <b>0,00</b>        | <b>0,00</b>      |
| 3511       | Einzahlungen aus empfangenen Darlehen von öffentlichen Körperschaften und Rechtsträgern               |                    |                    |                  |
| 3512       | Einzahlungen aus empfangenen Darlehen von Beteiligungen   |                    |                    |                  |
| 3513       | Einzahlungen aus empfangenen Darlehen von Unternehmen und privaten Haushalten                         |                    |                    |                  |
| 3514       | Einzahlungen aus Finanzschulden (Finanzunternehmen)   |                    |                    |                  |
| 3515       | Einzahlungen aus Aufnahmen von Leasingverbindlichkeiten   |                    |                    |                  |
| <b>353</b> | <b>Einzahlungen infolge eines Kapitaltauschs bei derivativen Finanzinstrumenten mit Grundgeschäft</b> | <b>0,00</b>        | <b>0,00</b>        | <b>0,00</b>      |
| 3530       | Einzahlungen infolge eines Kapitaltauschs bei derivativen Finanzinstrumenten mit Grundgeschäft        |                    |                    |                  |
| <b>355</b> | <b>Einzahlungen aus dem Abgang von Finanzinstrumenten</b>   | <b>0,00</b>        | <b>0,00</b>        | <b>0,00</b>      |

# 1. Nachtragsvoranschlag 2025

# NVA Finanzierungshaushalt Bereichsbudget 1. und 2. Ebene (Anlage 1b)

Gemeinde Haringsee

## Unterricht, Erziehung, Sport und Wissenschaft (Gruppe 2)

| MVAG       | Mittelverwendungs- und aufbringungsgruppen (1. und 2. Ebene)   | VA 2025 inkl. NVA  | VA 2025            | 1. NVA           |
|------------|--|--------------------|--------------------|------------------|
| 3550       | Einzahlungen aus dem Abgang von Finanzinstrumenten   |                    |                    |                  |
| <b>35</b>  | <b>Summe Einzahlungen aus der Finanzierungstätigkeit</b>   | <b>0,00</b>        | <b>0,00</b>        | <b>0,00</b>      |
| <b>361</b> | <b>Auszahlungen aus der Tilgung von Finanzschulden</b>   | <b>0,00</b>        | <b>0,00</b>        | <b>0,00</b>      |
| 3611       | Auszahlungen aus empfangenen Darlehen von öffentlichen Körperschaften und Rechtsträgern                |                    |                    |                  |
| 3612       | Auszahlungen aus empfangenen Darlehen von Beteiligungen  |                    |                    |                  |
| 3613       | Auszahlungen aus empfangenen Darlehen von Unternehmen und privaten Haushalten                          |                    |                    |                  |
| 3614       | Auszahlungen aus Finanzschulden  |                    |                    |                  |
| 3615       | Auszahlungen aus Rückzahlungen von Leasingverbindlichkeiten  |                    |                    |                  |
| <b>363</b> | <b>Auszahlungen infolge eines Kapitaltausches bei derivativen Finanzinstrumenten mit Grundgeschäft</b> | <b>0,00</b>        | <b>0,00</b>        | <b>0,00</b>      |
| 3630       | Auszahlungen infolge eines Kapitaltausches bei derivativen Finanzinstrumenten mit Grundgeschäft        |                    |                    |                  |
| <b>365</b> | <b>Auszahlungen für den Erwerb von Finanzinstrumenten</b>  | <b>0,00</b>        | <b>0,00</b>        | <b>0,00</b>      |
| 3650       | Auszahlungen für den Erwerb von Finanzinstrumenten   |                    |                    |                  |
| <b>36</b>  | <b>Summe Auszahlungen aus der Finanzierungstätigkeit</b>   | <b>0,00</b>        | <b>0,00</b>        | <b>0,00</b>      |
| <b>SA4</b> | <b>Saldo (4) Geldfluss aus der Finanzierungstätigkeit (35 – 36)</b>                                    | <b>0,00</b>        | <b>0,00</b>        | <b>0,00</b>      |
| <b>SA5</b> | <b>Saldo (5) Geldfluss aus der voranschlagswirksamen Gebarung (Saldo 3 + Saldo 4)</b>                  | <b>-510 000,00</b> | <b>-500 400,00</b> | <b>-9 600,00</b> |

# 1. Nachtragsvoranschlag 2025

# NVA Finanzierungshaushalt Bereichsbudget 1. und 2. Ebene (Anlage 1b)

Gemeinde Haringsee

## Kunst, Kultur und Kultus (Gruppe 3)

| MVAG       | Mittelverwendungs- und aufbringungsgruppen (1. und 2. Ebene)  | VA 2025 inkl. NVA | VA 2025           | 1. NVA            |
|------------|---|-------------------|-------------------|-------------------|
| <b>311</b> | <b>Einzahlungen aus operativer Verwaltungstätigkeit</b>   | <b>800,00</b>     | <b>600,00</b>     | <b>200,00</b>     |
| 3111       | Einzahlungen aus eigenen Abgaben  |                   |                   |                   |
| 3112       | Einzahlungen aus Ertragsanteilen  |                   |                   |                   |
| 3113       | Einzahlungen aus Gebühren   |                   |                   |                   |
| 3114       | Einzahlungen aus Leistungen   |                   |                   |                   |
| 3115       | Einzahlungen aus Besitz und wirtschaftlicher Tätigkeit  | 700,00            | 500,00            | 200,00            |
| 3116       | Einzahlungen aus Veräußerung von geringwertigen Wirtschaftsgütern (GWG) und sonstige Einzahlungen                             | 100,00            | 100,00            |                   |
| <b>312</b> | <b>Einzahlungen aus Transfers</b>   | <b>142 000,00</b> | <b>222 000,00</b> | <b>-80 000,00</b> |
| 3121       | Transferzahlungen von Trägern des öffentlichen Rechts   | 142 000,00        | 222 000,00        | -80 000,00        |
| 3122       | Transferzahlungen von Beteiligungen   |                   |                   |                   |
| 3123       | Transferzahlungen von Unternehmen (inkl. Finanzunternehmen)   |                   |                   |                   |
| 3124       | Transferzahlungen von Haushalten und Organisationen ohne Erwerbscharakter   |                   |                   |                   |
| 3125       | Transferzahlungen vom Ausland   |                   |                   |                   |
| 3126       | Investitions- und Tilgungszuschüsse zwischen Unternehmungen und Betrieben der Gebietskörperschaft und der Gebietskörperschaft |                   |                   |                   |
| <b>313</b> | <b>Einzahlungen aus Finanzerträgen</b>  | <b>0,00</b>       | <b>0,00</b>       | <b>0,00</b>       |
| 3131       | Einzahlungen aus Zinserträgen   |                   |                   |                   |
| 3132       | Einzahlungen aus Zinsen aus derivativen Finanzinstrumenten mit und ohne Grundgeschäft   |                   |                   |                   |
| 3133       | Einzahlungen aus Gewinnentnahmen von marktbestimmten Betrieben  |                   |                   |                   |
| 3134       | Sonstige Einzahlungen aus Finanzerträgen  |                   |                   |                   |
| 3135       | Einzahlungen aus Dividenden/Gewinnausschüttungen  |                   |                   |                   |
| <b>31</b>  | <b>Summe Einzahlungen operative Gebarung</b>  | <b>142 800,00</b> | <b>222 600,00</b> | <b>-79 800,00</b> |
| <b>321</b> | <b>Auszahlungen aus Personalaufwand</b>   | <b>0,00</b>       | <b>0,00</b>       | <b>0,00</b>       |
| 3211       | Auszahlungen für Personalaufwand (Bezüge, Nebengebühren, und Mehrleistungsvergütungen)  |                   |                   |                   |
| 3212       | Auszahlungen für gesetzliche und freiwillige Sozialaufwendungen   |                   |                   |                   |
| 3213       | Auszahlungen aus sonstigem Personalaufwand  |                   |                   |                   |
| <b>322</b> | <b>Auszahlungen aus Sachaufwand</b>   | <b>9 500,00</b>   | <b>8 500,00</b>   | <b>1 000,00</b>   |
| 3221       | Auszahlungen für Gebrauchs- und Verbrauchsgüter, Handelswaren   | 2 800,00          | 3 300,00          | -500,00           |
| 3222       | Auszahlungen für Verwaltungs- und Betriebsaufwand   |                   |                   |                   |
| 3223       | Auszahlungen für Leasing- und Mietaufwand   |                   |                   |                   |
| 3224       | Auszahlungen für Instandhaltung   | 500,00            | 500,00            |                   |
| 3225       | Sonstige Auszahlungen aus Sachaufwand   | 6 200,00          | 4 700,00          | 1 500,00          |
| 3226       | Auszahlungen aus der Inanspruchnahme von Haftungen  |                   |                   |                   |
| <b>323</b> | <b>Auszahlungen aus Transfers</b>   | <b>40 500,00</b>  | <b>32 500,00</b>  | <b>8 000,00</b>   |
| 3231       | Transferzahlungen an Träger des öffentlichen Rechts   | 40 000,00         | 32 000,00         | 8 000,00          |

## 1. Nachtragsvoranschlag 2025

Gemeinde Haringsee

## NVA Finanzierungshaushalt Bereichsbudget 1. und 2. Ebene (Anlage 1b)

### Kunst, Kultur und Kultus (Gruppe 3)

| MVAG       | Mittelverwendungs- und aufbringungsgruppen (1. und 2. Ebene)  | VA 2025 inkl. NVA | VA 2025           | 1. NVA            |
|------------|---|-------------------|-------------------|-------------------|
| 3232       | Transferzahlungen an Beteiligungen  |                   |                   |                   |
| 3233       | Transferzahlungen an Unternehmen (inkl. Finanzunternehmen)  |                   |                   |                   |
| 3234       | Transferzahlungen an Haushalte und Organisationen ohne Erwerbscharakter   | 500,00            | 500,00            |                   |
| 3235       | Transferzahlungen an das Ausland  |                   |                   |                   |
| 3236       | Investitions- und Tilgungszuschüsse zwischen Unternehmungen und Betrieben der Gebietskörperschaft und der Gebietskörperschaft |                   |                   |                   |
| <b>324</b> | <b>Auszahlungen aus Finanzaufwand</b>   | <b>0,00</b>       | <b>0,00</b>       | <b>0,00</b>       |
| 3241       | Auszahlungen für Zinsen   |                   |                   |                   |
| 3242       | Auszahlungen für Zinsen aus derivativen Finanzinstrumenten mit und ohne Grundgeschäft   |                   |                   |                   |
| 3243       | Auszahlungen aus Gewinnentnahmen von marktbestimmten Betrieben  |                   |                   |                   |
| 3244       | Sonstige Auszahlungen aus Finanzaufwendungen  |                   |                   |                   |
| <b>32</b>  | <b>Summe Auszahlungen operative Gebarung</b>  | <b>50 000,00</b>  | <b>41 000,00</b>  | <b>9 000,00</b>   |
| <b>SA1</b> | <b>Saldo (1) Geldfluss aus der operativen Gebarung (31 – 32)</b>  | <b>92 800,00</b>  | <b>181 600,00</b> | <b>-88 800,00</b> |
| <b>331</b> | <b>Einzahlungen aus der Investitionstätigkeit</b>   | <b>0,00</b>       | <b>0,00</b>       | <b>0,00</b>       |
| 3311       | Einzahlungen aus der Veräußerung von immateriellem Vermögen   |                   |                   |                   |
| 3312       | Einzahlungen aus der Veräußerung von Grundstücken und Grundstückeinrichtungen   |                   |                   |                   |
| 3313       | Einzahlungen aus der Veräußerung von Gebäuden und Bauten  |                   |                   |                   |
| 3314       | Einzahlungen aus der Veräußerung von technischen Anlagen, Fahrzeugen und Maschinen  |                   |                   |                   |
| 3315       | Einzahlungen aus der Veräußerung von Amts-, Betriebs- und Geschäftsausstattung  |                   |                   |                   |
| 3316       | Einzahlungen aus der Veräußerung von Kulturgütern   |                   |                   |                   |
| 3317       | Einzahlungen aus der Veräußerung von Beteiligungen  |                   |                   |                   |
| 3318       | Einzahlungen aus der Veräußerung von kofinanzierten Schutzbauten  |                   |                   |                   |
| <b>332</b> | <b>Einzahlungen aus der Rückzahlung von Darlehen sowie gewährten Vorschüssen</b>  | <b>0,00</b>       | <b>0,00</b>       | <b>0,00</b>       |
| 3321       | Einzahlungen aus Darlehen an Träger des öffentlichen Rechts   |                   |                   |                   |
| 3322       | Einzahlungen aus Darlehen an Beteiligungen  |                   |                   |                   |
| 3323       | Einzahlungen aus Darlehen an Unternehmen und Haushalte  |                   |                   |                   |
| 3325       | Einzahlungen aus Vorschüssen und Anzahlungen  |                   |                   |                   |
| <b>333</b> | <b>Einzahlungen aus Kapitaltransfers</b>  | <b>58 000,00</b>  | <b>125 000,00</b> | <b>-67 000,00</b> |
| 3331       | Kapitaltransferzahlungen von Trägern des öffentlichen Rechts  |                   |                   |                   |
| 3332       | Kapitaltransferzahlungen von Beteiligungen  |                   |                   |                   |
| 3333       | Kapitaltransferzahlungen von Unternehmen  |                   |                   |                   |
| 3334       | Kapitaltransferzahlungen von Haushalten und Organisationen ohne Erwerbscharakter  | 58 000,00         | 125 000,00        | -67 000,00        |
| 3335       | Kapitaltransferzahlungen vom Ausland  |                   |                   |                   |
| <b>33</b>  | <b>Summe Einzahlungen investive Gebarung</b>  | <b>58 000,00</b>  | <b>125 000,00</b> | <b>-67 000,00</b> |

# 1. Nachtragsvoranschlag 2025

Gemeinde Haringsee

# NVA Finanzierungshaushalt Bereichsbudget 1. und 2. Ebene (Anlage 1b)

## Kunst, Kultur und Kultus (Gruppe 3)

| MVAG       | Mittelverwendungs- und aufbringungsgruppen (1. und 2. Ebene)   | VA 2025 inkl. NVA  | VA 2025            | 1. NVA             |
|------------|--|--------------------|--------------------|--------------------|
| <b>341</b> | <b>Auszahlungen aus der Investitionstätigkeit</b>  | <b>200 000,00</b>  | <b>500 000,00</b>  | <b>-300 000,00</b> |
| 3411       | Auszahlungen für den Erwerb von immateriellem Vermögen   |                    |                    |                    |
| 3412       | Auszahlungen für den Erwerb von Grundstücken und Grundstückseinrichtungen                              |                    |                    |                    |
| 3413       | Auszahlungen für den Erwerb von Gebäuden und Bauten  | 200 000,00         | 500 000,00         | -300 000,00        |
| 3414       | Auszahlungen für den Erwerb von technischen Anlagen, Fahrzeugen und Maschinen                          |                    |                    |                    |
| 3415       | Auszahlungen für den Erwerb von Amts-, Betriebs- und Geschäftsausstattung                              |                    |                    |                    |
| 3416       | Auszahlungen für den Erwerb von Kulturgütern   |                    |                    |                    |
| 3417       | Auszahlungen für den Erwerb von Beteiligungen  |                    |                    |                    |
| 3418       | Auszahlungen für den Erwerb von kofinanzierten Schutzbauten  |                    |                    |                    |
| <b>342</b> | <b>Auszahlungen aus der Gewährung von Darlehen sowie gewährten Vorschüssen</b>                         | <b>0,00</b>        | <b>0,00</b>        | <b>0,00</b>        |
| 3421       | Auszahlungen von Darlehen an Träger des öffentlichen Rechts  |                    |                    |                    |
| 3422       | Auszahlungen von Darlehen an Beteiligungen   |                    |                    |                    |
| 3423       | Auszahlungen von Darlehen an Unternehmen und Haushalte   |                    |                    |                    |
| 3425       | Auszahlungen von Vorschüssen und Anzahlungen   |                    |                    |                    |
| <b>343</b> | <b>Auszahlungen aus Kapitaltransfers</b>   | <b>1 400,00</b>    | <b>1 400,00</b>    | <b>0,00</b>        |
| 3431       | Kapitaltransferzahlungen an Träger des öffentlichen Rechts   |                    |                    |                    |
| 3432       | Kapitaltransferzahlungen an Beteiligungen  |                    |                    |                    |
| 3433       | Kapitaltransferzahlungen an Unternehmen (Finanzunternehmen)  |                    |                    |                    |
| 3434       | Kapitaltransferzahlungen an Haushalte und Organisationen ohne Erwerbscharakter                         | 1 400,00           | 1 400,00           |                    |
| 3435       | Kapitaltransferzahlungen an das Ausland  |                    |                    |                    |
| <b>34</b>  | <b>Summe Auszahlungen investive Gebarung</b>   | <b>201 400,00</b>  | <b>501 400,00</b>  | <b>-300 000,00</b> |
| <b>SA2</b> | <b>Saldo (2) Geldfluss aus der investiven Gebarung (33 – 34)</b>                                       | <b>-143 400,00</b> | <b>-376 400,00</b> | <b>233 000,00</b>  |
| <b>SA3</b> | <b>Saldo (3) Nettofinanzierungssaldo (Saldo 1 + Saldo 2)</b>   | <b>-50 600,00</b>  | <b>-194 800,00</b> | <b>144 200,00</b>  |
| <b>351</b> | <b>Einzahlungen aus der Aufnahme von Finanzschulden</b>  | <b>0,00</b>        | <b>0,00</b>        | <b>0,00</b>        |
| 3511       | Einzahlungen aus empfangenen Darlehen von öffentlichen Körperschaften und Rechtsträgern                |                    |                    |                    |
| 3512       | Einzahlungen aus empfangenen Darlehen von Beteiligungen  |                    |                    |                    |
| 3513       | Einzahlungen aus empfangenen Darlehen von Unternehmen und privaten Haushalten                          |                    |                    |                    |
| 3514       | Einzahlungen aus Finanzschulden (Finanzunternehmen)  |                    |                    |                    |
| 3515       | Einzahlungen aus Aufnahmen von Leasingverbindlichkeiten  |                    |                    |                    |
| <b>353</b> | <b>Einzahlungen infolge eines Kapitaltausches bei derivativen Finanzinstrumenten mit Grundgeschäft</b> | <b>0,00</b>        | <b>0,00</b>        | <b>0,00</b>        |
| 3530       | Einzahlungen infolge eines Kapitaltausches bei derivativen Finanzinstrumenten mit Grundgeschäft        |                    |                    |                    |
| <b>355</b> | <b>Einzahlungen aus dem Abgang von Finanzinstrumenten</b>  | <b>0,00</b>        | <b>0,00</b>        | <b>0,00</b>        |

# 1. Nachtragsvoranschlag 2025

Gemeinde Haringsee

## NVA Finanzierungshaushalt Bereichsbudget 1. und 2. Ebene (Anlage 1b)

### Kunst, Kultur und Kultus (Gruppe 3)

| MVAG       | Mittelverwendungs- und aufbringungsgruppen (1. und 2. Ebene)   | VA 2025 inkl. NVA | VA 2025            | 1. NVA            |
|------------|--|-------------------|--------------------|-------------------|
| 3550       | Einzahlungen aus dem Abgang von Finanzinstrumenten   |                   |                    |                   |
| <b>35</b>  | <b>Summe Einzahlungen aus der Finanzierungstätigkeit</b>   | <b>0,00</b>       | <b>0,00</b>        | <b>0,00</b>       |
| <b>361</b> | <b>Auszahlungen aus der Tilgung von Finanzschulden</b>   | <b>0,00</b>       | <b>0,00</b>        | <b>0,00</b>       |
| 3611       | Auszahlungen aus empfangenen Darlehen von öffentlichen Körperschaften und Rechtsträgern                |                   |                    |                   |
| 3612       | Auszahlungen aus empfangenen Darlehen von Beteiligungen  |                   |                    |                   |
| 3613       | Auszahlungen aus empfangenen Darlehen von Unternehmen und privaten Haushalten                          |                   |                    |                   |
| 3614       | Auszahlungen aus Finanzschulden  |                   |                    |                   |
| 3615       | Auszahlungen aus Rückzahlungen von Leasingverbindlichkeiten  |                   |                    |                   |
| <b>363</b> | <b>Auszahlungen infolge eines Kapitaltausches bei derivativen Finanzinstrumenten mit Grundgeschäft</b> | <b>0,00</b>       | <b>0,00</b>        | <b>0,00</b>       |
| 3630       | Auszahlungen infolge eines Kapitaltausches bei derivativen Finanzinstrumenten mit Grundgeschäft        |                   |                    |                   |
| <b>365</b> | <b>Auszahlungen für den Erwerb von Finanzinstrumenten</b>  | <b>0,00</b>       | <b>0,00</b>        | <b>0,00</b>       |
| 3650       | Auszahlungen für den Erwerb von Finanzinstrumenten   |                   |                    |                   |
| <b>36</b>  | <b>Summe Auszahlungen aus der Finanzierungstätigkeit</b>   | <b>0,00</b>       | <b>0,00</b>        | <b>0,00</b>       |
| <b>SA4</b> | <b>Saldo (4) Geldfluss aus der Finanzierungstätigkeit (35 – 36)</b>                                    | <b>0,00</b>       | <b>0,00</b>        | <b>0,00</b>       |
| <b>SA5</b> | <b>Saldo (5) Geldfluss aus der voranschlagswirksamen Gebarung (Saldo 3 + Saldo 4)</b>                  | <b>-50 600,00</b> | <b>-194 800,00</b> | <b>144 200,00</b> |



**Soziale Wohlfahrt und Wohnbauförderung (Gruppe 4)**

| MVAG       | Mittelverwendungs- und aufbringungsgruppen (1. und 2. Ebene)  | VA 2025 inkl. NVA | VA 2025           | 1. NVA           |
|------------|---|-------------------|-------------------|------------------|
| <b>311</b> | <b>Einzahlungen aus operativer Verwaltungstätigkeit</b>   | <b>22 200,00</b>  | <b>27 200,00</b>  | <b>-5 000,00</b> |
| 3111       | Einzahlungen aus eigenen Abgaben  |                   |                   |                  |
| 3112       | Einzahlungen aus Ertragsanteilen  |                   |                   |                  |
| 3113       | Einzahlungen aus Gebühren   |                   |                   |                  |
| 3114       | Einzahlungen aus Leistungen   | 22 200,00         | 27 200,00         | -5 000,00        |
| 3115       | Einzahlungen aus Besitz und wirtschaftlicher Tätigkeit  |                   |                   |                  |
| 3116       | Einzahlungen aus Veräußerung von geringwertigen Wirtschaftsgütern (GWG) und sonstige Einzahlungen                             |                   |                   |                  |
| <b>312</b> | <b>Einzahlungen aus Transfers</b>   | <b>0,00</b>       | <b>0,00</b>       | <b>0,00</b>      |
| 3121       | Transferzahlungen von Trägern des öffentlichen Rechts   |                   |                   |                  |
| 3122       | Transferzahlungen von Beteiligungen   |                   |                   |                  |
| 3123       | Transferzahlungen von Unternehmen (inkl. Finanzunternehmen)   |                   |                   |                  |
| 3124       | Transferzahlungen von Haushalten und Organisationen ohne Erwerbscharakter   |                   |                   |                  |
| 3125       | Transferzahlungen vom Ausland   |                   |                   |                  |
| 3126       | Investitions- und Tilgungszuschüsse zwischen Unternehmungen und Betrieben der Gebietskörperschaft und der Gebietskörperschaft |                   |                   |                  |
| <b>313</b> | <b>Einzahlungen aus Finanzerträgen</b>  | <b>0,00</b>       | <b>0,00</b>       | <b>0,00</b>      |
| 3131       | Einzahlungen aus Zinserträgen   |                   |                   |                  |
| 3132       | Einzahlungen aus Zinsen aus derivativen Finanzinstrumenten mit und ohne Grundgeschäft   |                   |                   |                  |
| 3133       | Einzahlungen aus Gewinnentnahmen von marktbestimmten Betrieben  |                   |                   |                  |
| 3134       | Sonstige Einzahlungen aus Finanzerträgen  |                   |                   |                  |
| 3135       | Einzahlungen aus Dividenden/Gewinnausschüttungen  |                   |                   |                  |
| <b>31</b>  | <b>Summe Einzahlungen operative Gebarung</b>  | <b>22 200,00</b>  | <b>27 200,00</b>  | <b>-5 000,00</b> |
| <b>321</b> | <b>Auszahlungen aus Personalaufwand</b>   | <b>0,00</b>       | <b>0,00</b>       | <b>0,00</b>      |
| 3211       | Auszahlungen für Personalaufwand (Bezüge, Nebengebühren, und Mehrleistungsvergütungen)  |                   |                   |                  |
| 3212       | Auszahlungen für gesetzliche und freiwillige Sozialaufwendungen   |                   |                   |                  |
| 3213       | Auszahlungen aus sonstigem Personalaufwand  |                   |                   |                  |
| <b>322</b> | <b>Auszahlungen aus Sachaufwand</b>   | <b>23 400,00</b>  | <b>28 600,00</b>  | <b>-5 200,00</b> |
| 3221       | Auszahlungen für Gebrauchs- und Verbrauchsgüter, Handelswaren   | 22 800,00         | 27 600,00         | -4 800,00        |
| 3222       | Auszahlungen für Verwaltungs- und Betriebsaufwand   |                   |                   |                  |
| 3223       | Auszahlungen für Leasing- und Mietaufwand   |                   |                   |                  |
| 3224       | Auszahlungen für Instandhaltung   |                   |                   |                  |
| 3225       | Sonstige Auszahlungen aus Sachaufwand   | 600,00            | 1 000,00          | -400,00          |
| 3226       | Auszahlungen aus der Inanspruchnahme von Haftungen  |                   |                   |                  |
| <b>323</b> | <b>Auszahlungen aus Transfers</b>   | <b>278 900,00</b> | <b>279 600,00</b> | <b>-700,00</b>   |
| 3231       | Transferzahlungen an Träger des öffentlichen Rechts   | 274 800,00        | 274 800,00        |                  |

# 1. Nachtragsvoranschlag 2025

# NVA Finanzierungshaushalt Bereichsbudget 1. und 2. Ebene (Anlage 1b)

Gemeinde Haringsee

## Soziale Wohlfahrt und Wohnbauförderung (Gruppe 4)

| MVAG       | Mittelverwendungs- und aufbringungsgruppen (1. und 2. Ebene)  | VA 2025 inkl. NVA  | VA 2025            | 1. NVA           |
|------------|---|--------------------|--------------------|------------------|
| 3232       | Transferzahlungen an Beteiligungen  |                    |                    |                  |
| 3233       | Transferzahlungen an Unternehmen (inkl. Finanzunternehmen)  |                    |                    |                  |
| 3234       | Transferzahlungen an Haushalte und Organisationen ohne Erwerbscharakter   | 4 100,00           | 4 800,00           | -700,00          |
| 3235       | Transferzahlungen an das Ausland  |                    |                    |                  |
| 3236       | Investitions- und Tilgungszuschüsse zwischen Unternehmungen und Betrieben der Gebietskörperschaft und der Gebietskörperschaft |                    |                    |                  |
| <b>324</b> | <b>Auszahlungen aus Finanzaufwand</b>   | <b>0,00</b>        | <b>0,00</b>        | <b>0,00</b>      |
| 3241       | Auszahlungen für Zinsen   |                    |                    |                  |
| 3242       | Auszahlungen für Zinsen aus derivativen Finanzinstrumenten mit und ohne Grundgeschäft   |                    |                    |                  |
| 3243       | Auszahlungen aus Gewinnentnahmen von marktbestimmten Betrieben  |                    |                    |                  |
| 3244       | Sonstige Auszahlungen aus Finanzaufwendungen  |                    |                    |                  |
| <b>32</b>  | <b>Summe Auszahlungen operative Gebarung</b>  | <b>302 300,00</b>  | <b>308 200,00</b>  | <b>-5 900,00</b> |
| <b>SA1</b> | <b>Saldo (1) Geldfluss aus der operativen Gebarung (31 – 32)</b>  | <b>-280 100,00</b> | <b>-281 000,00</b> | <b>900,00</b>    |
| <b>331</b> | <b>Einzahlungen aus der Investitionstätigkeit</b>   | <b>0,00</b>        | <b>0,00</b>        | <b>0,00</b>      |
| 3311       | Einzahlungen aus der Veräußerung von immateriellem Vermögen   |                    |                    |                  |
| 3312       | Einzahlungen aus der Veräußerung von Grundstücken und Grundstückeinrichtungen   |                    |                    |                  |
| 3313       | Einzahlungen aus der Veräußerung von Gebäuden und Bauten  |                    |                    |                  |
| 3314       | Einzahlungen aus der Veräußerung von technischen Anlagen, Fahrzeugen und Maschinen  |                    |                    |                  |
| 3315       | Einzahlungen aus der Veräußerung von Amts-, Betriebs- und Geschäftsausstattung  |                    |                    |                  |
| 3316       | Einzahlungen aus der Veräußerung von Kulturgütern   |                    |                    |                  |
| 3317       | Einzahlungen aus der Veräußerung von Beteiligungen  |                    |                    |                  |
| 3318       | Einzahlungen aus der Veräußerung von kofinanzierten Schutzbauten  |                    |                    |                  |
| <b>332</b> | <b>Einzahlungen aus der Rückzahlung von Darlehen sowie gewährten Vorschüssen</b>  | <b>0,00</b>        | <b>0,00</b>        | <b>0,00</b>      |
| 3321       | Einzahlungen aus Darlehen an Träger des öffentlichen Rechts   |                    |                    |                  |
| 3322       | Einzahlungen aus Darlehen an Beteiligungen  |                    |                    |                  |
| 3323       | Einzahlungen aus Darlehen an Unternehmen und Haushalte  |                    |                    |                  |
| 3325       | Einzahlungen aus Vorschüssen und Anzahlungen  |                    |                    |                  |
| <b>333</b> | <b>Einzahlungen aus Kapitaltransfers</b>  | <b>0,00</b>        | <b>0,00</b>        | <b>0,00</b>      |
| 3331       | Kapitaltransferzahlungen von Trägern des öffentlichen Rechts  |                    |                    |                  |
| 3332       | Kapitaltransferzahlungen von Beteiligungen  |                    |                    |                  |
| 3333       | Kapitaltransferzahlungen von Unternehmen  |                    |                    |                  |
| 3334       | Kapitaltransferzahlungen von Haushalten und Organisationen ohne Erwerbscharakter  |                    |                    |                  |
| 3335       | Kapitaltransferzahlungen vom Ausland  |                    |                    |                  |
| <b>33</b>  | <b>Summe Einzahlungen investive Gebarung</b>  | <b>0,00</b>        | <b>0,00</b>        | <b>0,00</b>      |

**Soziale Wohlfahrt und Wohnbauförderung (Gruppe 4)**

| MVAG       | Mittelverwendungs- und aufbringungsgruppen (1. und 2. Ebene)   | VA 2025 inkl. NVA  | VA 2025            | 1. NVA        |
|------------|--|--------------------|--------------------|---------------|
| <b>341</b> | <b>Auszahlungen aus der Investitionstätigkeit</b>  | <b>0,00</b>        | <b>0,00</b>        | <b>0,00</b>   |
| 3411       | Auszahlungen für den Erwerb von immateriellem Vermögen   |                    |                    |               |
| 3412       | Auszahlungen für den Erwerb von Grundstücken und Grundstückseinrichtungen                              |                    |                    |               |
| 3413       | Auszahlungen für den Erwerb von Gebäuden und Bauten  |                    |                    |               |
| 3414       | Auszahlungen für den Erwerb von technischen Anlagen, Fahrzeugen und Maschinen                          |                    |                    |               |
| 3415       | Auszahlungen für den Erwerb von Amts-, Betriebs- und Geschäftsausstattung                              |                    |                    |               |
| 3416       | Auszahlungen für den Erwerb von Kulturgütern   |                    |                    |               |
| 3417       | Auszahlungen für den Erwerb von Beteiligungen  |                    |                    |               |
| 3418       | Auszahlungen für den Erwerb von kofinanzierten Schutzbauten  |                    |                    |               |
| <b>342</b> | <b>Auszahlungen aus der Gewährung von Darlehen sowie gewährten Vorschüssen</b>                         | <b>0,00</b>        | <b>0,00</b>        | <b>0,00</b>   |
| 3421       | Auszahlungen von Darlehen an Träger des öffentlichen Rechts  |                    |                    |               |
| 3422       | Auszahlungen von Darlehen an Beteiligungen   |                    |                    |               |
| 3423       | Auszahlungen von Darlehen an Unternehmen und Haushalte   |                    |                    |               |
| 3425       | Auszahlungen von Vorschüssen und Anzahlungen   |                    |                    |               |
| <b>343</b> | <b>Auszahlungen aus Kapitaltransfers</b>   | <b>0,00</b>        | <b>0,00</b>        | <b>0,00</b>   |
| 3431       | Kapitaltransferzahlungen an Träger des öffentlichen Rechts   |                    |                    |               |
| 3432       | Kapitaltransferzahlungen an Beteiligungen  |                    |                    |               |
| 3433       | Kapitaltransferzahlungen an Unternehmen (Finanzunternehmen)  |                    |                    |               |
| 3434       | Kapitaltransferzahlungen an Haushalte und Organisationen ohne Erwerbscharakter                         |                    |                    |               |
| 3435       | Kapitaltransferzahlungen an das Ausland  |                    |                    |               |
| <b>34</b>  | <b>Summe Auszahlungen investive Gebarung</b>   | <b>0,00</b>        | <b>0,00</b>        | <b>0,00</b>   |
| <b>SA2</b> | <b>Saldo (2) Geldfluss aus der investiven Gebarung (33 – 34)</b>                                       | <b>0,00</b>        | <b>0,00</b>        | <b>0,00</b>   |
| <b>SA3</b> | <b>Saldo (3) Nettofinanzierungssaldo (Saldo 1 + Saldo 2)</b>   | <b>-280 100,00</b> | <b>-281 000,00</b> | <b>900,00</b> |
| <b>351</b> | <b>Einzahlungen aus der Aufnahme von Finanzschulden</b>  | <b>0,00</b>        | <b>0,00</b>        | <b>0,00</b>   |
| 3511       | Einzahlungen aus empfangenen Darlehen von öffentlichen Körperschaften und Rechtsträgern                |                    |                    |               |
| 3512       | Einzahlungen aus empfangenen Darlehen von Beteiligungen  |                    |                    |               |
| 3513       | Einzahlungen aus empfangenen Darlehen von Unternehmen und privaten Haushalten                          |                    |                    |               |
| 3514       | Einzahlungen aus Finanzschulden (Finanzunternehmen)  |                    |                    |               |
| 3515       | Einzahlungen aus Aufnahmen von Leasingverbindlichkeiten  |                    |                    |               |
| <b>353</b> | <b>Einzahlungen infolge eines Kapitaltausches bei derivativen Finanzinstrumenten mit Grundgeschäft</b> | <b>0,00</b>        | <b>0,00</b>        | <b>0,00</b>   |
| 3530       | Einzahlungen infolge eines Kapitaltausches bei derivativen Finanzinstrumenten mit Grundgeschäft        |                    |                    |               |
| <b>355</b> | <b>Einzahlungen aus dem Abgang von Finanzinstrumenten</b>  | <b>0,00</b>        | <b>0,00</b>        | <b>0,00</b>   |

**Soziale Wohlfahrt und Wohnbauförderung (Gruppe 4)**

| MVAG       | Mittelverwendungs- und aufbringungsgruppen (1. und 2. Ebene)   | VA 2025 inkl. NVA  | VA 2025            | 1. NVA        |
|------------|--|--------------------|--------------------|---------------|
| 3550       | Einzahlungen aus dem Abgang von Finanzinstrumenten   |                    |                    |               |
| <b>35</b>  | <b>Summe Einzahlungen aus der Finanzierungstätigkeit</b>   | <b>0,00</b>        | <b>0,00</b>        | <b>0,00</b>   |
| <b>361</b> | <b>Auszahlungen aus der Tilgung von Finanzschulden</b>   | <b>0,00</b>        | <b>0,00</b>        | <b>0,00</b>   |
| 3611       | Auszahlungen aus empfangenen Darlehen von öffentlichen Körperschaften und Rechtsträgern                |                    |                    |               |
| 3612       | Auszahlungen aus empfangenen Darlehen von Beteiligungen  |                    |                    |               |
| 3613       | Auszahlungen aus empfangenen Darlehen von Unternehmen und privaten Haushalten                          |                    |                    |               |
| 3614       | Auszahlungen aus Finanzschulden  |                    |                    |               |
| 3615       | Auszahlungen aus Rückzahlungen von Leasingverbindlichkeiten  |                    |                    |               |
| <b>363</b> | <b>Auszahlungen infolge eines Kapitaltausches bei derivativen Finanzinstrumenten mit Grundgeschäft</b> | <b>0,00</b>        | <b>0,00</b>        | <b>0,00</b>   |
| 3630       | Auszahlungen infolge eines Kapitaltausches bei derivativen Finanzinstrumenten mit Grundgeschäft        |                    |                    |               |
| <b>365</b> | <b>Auszahlungen für den Erwerb von Finanzinstrumenten</b>  | <b>0,00</b>        | <b>0,00</b>        | <b>0,00</b>   |
| 3650       | Auszahlungen für den Erwerb von Finanzinstrumenten   |                    |                    |               |
| <b>36</b>  | <b>Summe Auszahlungen aus der Finanzierungstätigkeit</b>   | <b>0,00</b>        | <b>0,00</b>        | <b>0,00</b>   |
| <b>SA4</b> | <b>Saldo (4) Geldfluss aus der Finanzierungstätigkeit (35 – 36)</b>                                    | <b>0,00</b>        | <b>0,00</b>        | <b>0,00</b>   |
| <b>SA5</b> | <b>Saldo (5) Geldfluss aus der voranschlagswirksamen Gebarung (Saldo 3 + Saldo 4)</b>                  | <b>-280 100,00</b> | <b>-281 000,00</b> | <b>900,00</b> |

# 1. Nachtragsvoranschlag 2025

# NVA Finanzierungshaushalt Bereichsbudget 1. und 2. Ebene (Anlage 1b)

Gemeinde Haringsee

## Gesundheit (Gruppe 5)

| MVAG       | Mittelverwendungs- und aufbringungsgruppen (1. und 2. Ebene)  | VA 2025 inkl. NVA | VA 2025           | 1. NVA        |
|------------|---|-------------------|-------------------|---------------|
| <b>311</b> | <b>Einzahlungen aus operativer Verwaltungstätigkeit</b>   | <b>500,00</b>     | <b>500,00</b>     | <b>0,00</b>   |
| 3111       | Einzahlungen aus eigenen Abgaben  |                   |                   |               |
| 3112       | Einzahlungen aus Ertragsanteilen  |                   |                   |               |
| 3113       | Einzahlungen aus Gebühren   |                   |                   |               |
| 3114       | Einzahlungen aus Leistungen   |                   |                   |               |
| 3115       | Einzahlungen aus Besitz und wirtschaftlicher Tätigkeit  |                   |                   |               |
| 3116       | Einzahlungen aus Veräußerung von geringwertigen Wirtschaftsgütern (GWG) und sonstige Einzahlungen                             | 500,00            | 500,00            |               |
| <b>312</b> | <b>Einzahlungen aus Transfers</b>   | <b>0,00</b>       | <b>0,00</b>       | <b>0,00</b>   |
| 3121       | Transferzahlungen von Trägern des öffentlichen Rechts   |                   |                   |               |
| 3122       | Transferzahlungen von Beteiligungen   |                   |                   |               |
| 3123       | Transferzahlungen von Unternehmen (inkl. Finanzunternehmen)   |                   |                   |               |
| 3124       | Transferzahlungen von Haushalten und Organisationen ohne Erwerbscharakter   |                   |                   |               |
| 3125       | Transferzahlungen vom Ausland   |                   |                   |               |
| 3126       | Investitions- und Tilgungszuschüsse zwischen Unternehmungen und Betrieben der Gebietskörperschaft und der Gebietskörperschaft |                   |                   |               |
| <b>313</b> | <b>Einzahlungen aus Finanzerträgen</b>  | <b>0,00</b>       | <b>0,00</b>       | <b>0,00</b>   |
| 3131       | Einzahlungen aus Zinserträgen   |                   |                   |               |
| 3132       | Einzahlungen aus Zinsen aus derivativen Finanzinstrumenten mit und ohne Grundgeschäft   |                   |                   |               |
| 3133       | Einzahlungen aus Gewinnentnahmen von marktbestimmten Betrieben  |                   |                   |               |
| 3134       | Sonstige Einzahlungen aus Finanzerträgen  |                   |                   |               |
| 3135       | Einzahlungen aus Dividenden/Gewinnausschüttungen  |                   |                   |               |
| <b>31</b>  | <b>Summe Einzahlungen operative Gebarung</b>  | <b>500,00</b>     | <b>500,00</b>     | <b>0,00</b>   |
| <b>321</b> | <b>Auszahlungen aus Personalaufwand</b>   | <b>0,00</b>       | <b>0,00</b>       | <b>0,00</b>   |
| 3211       | Auszahlungen für Personalaufwand (Bezüge, Nebengebühren, und Mehrleistungsvergütungen)  |                   |                   |               |
| 3212       | Auszahlungen für gesetzliche und freiwillige Sozialaufwendungen   |                   |                   |               |
| 3213       | Auszahlungen aus sonstigem Personalaufwand  |                   |                   |               |
| <b>322</b> | <b>Auszahlungen aus Sachaufwand</b>   | <b>4 500,00</b>   | <b>4 500,00</b>   | <b>0,00</b>   |
| 3221       | Auszahlungen für Gebrauchs- und Verbrauchsgüter, Handelswaren   |                   |                   |               |
| 3222       | Auszahlungen für Verwaltungs- und Betriebsaufwand   |                   |                   |               |
| 3223       | Auszahlungen für Leasing- und Mietaufwand   |                   |                   |               |
| 3224       | Auszahlungen für Instandhaltung   |                   |                   |               |
| 3225       | Sonstige Auszahlungen aus Sachaufwand   | 4 500,00          | 4 500,00          |               |
| 3226       | Auszahlungen aus der Inanspruchnahme von Haftungen  |                   |                   |               |
| <b>323</b> | <b>Auszahlungen aus Transfers</b>   | <b>368 400,00</b> | <b>368 300,00</b> | <b>100,00</b> |
| 3231       | Transferzahlungen an Träger des öffentlichen Rechts   | 368 400,00        | 368 300,00        | 100,00        |

# 1. Nachtragsvoranschlag 2025

# NVA Finanzierungshaushalt Bereichsbudget 1. und 2. Ebene (Anlage 1b)

Gemeinde Haringsee

## Gesundheit (Gruppe 5)

| MVAG       | Mittelverwendungs- und aufbringungsgruppen (1. und 2. Ebene)  | VA 2025 inkl. NVA  | VA 2025            | 1. NVA         |
|------------|---|--------------------|--------------------|----------------|
| 3232       | Transferzahlungen an Beteiligungen  |                    |                    |                |
| 3233       | Transferzahlungen an Unternehmen (inkl. Finanzunternehmen)  |                    |                    |                |
| 3234       | Transferzahlungen an Haushalte und Organisationen ohne Erwerbscharakter   |                    |                    |                |
| 3235       | Transferzahlungen an das Ausland  |                    |                    |                |
| 3236       | Investitions- und Tilgungszuschüsse zwischen Unternehmungen und Betrieben der Gebietskörperschaft und der Gebietskörperschaft |                    |                    |                |
| <b>324</b> | <b>Auszahlungen aus Finanzaufwand</b>   | <b>0,00</b>        | <b>0,00</b>        | <b>0,00</b>    |
| 3241       | Auszahlungen für Zinsen   |                    |                    |                |
| 3242       | Auszahlungen für Zinsen aus derivativen Finanzinstrumenten mit und ohne Grundgeschäft   |                    |                    |                |
| 3243       | Auszahlungen aus Gewinnentnahmen von marktbestimmten Betrieben  |                    |                    |                |
| 3244       | Sonstige Auszahlungen aus Finanzaufwendungen  |                    |                    |                |
| <b>32</b>  | <b>Summe Auszahlungen operative Gebarung</b>  | <b>372 900,00</b>  | <b>372 800,00</b>  | <b>100,00</b>  |
| <b>SA1</b> | <b>Saldo (1) Geldfluss aus der operativen Gebarung (31 – 32)</b>  | <b>-372 400,00</b> | <b>-372 300,00</b> | <b>-100,00</b> |
| <b>331</b> | <b>Einzahlungen aus der Investitionstätigkeit</b>   | <b>0,00</b>        | <b>0,00</b>        | <b>0,00</b>    |
| 3311       | Einzahlungen aus der Veräußerung von immateriellem Vermögen   |                    |                    |                |
| 3312       | Einzahlungen aus der Veräußerung von Grundstücken und Grundstückeinrichtungen   |                    |                    |                |
| 3313       | Einzahlungen aus der Veräußerung von Gebäuden und Bauten  |                    |                    |                |
| 3314       | Einzahlungen aus der Veräußerung von technischen Anlagen, Fahrzeugen und Maschinen  |                    |                    |                |
| 3315       | Einzahlungen aus der Veräußerung von Amts-, Betriebs- und Geschäftsausstattung  |                    |                    |                |
| 3316       | Einzahlungen aus der Veräußerung von Kulturgütern   |                    |                    |                |
| 3317       | Einzahlungen aus der Veräußerung von Beteiligungen  |                    |                    |                |
| 3318       | Einzahlungen aus der Veräußerung von kofinanzierten Schutzbauten  |                    |                    |                |
| <b>332</b> | <b>Einzahlungen aus der Rückzahlung von Darlehen sowie gewährten Vorschüssen</b>  | <b>0,00</b>        | <b>0,00</b>        | <b>0,00</b>    |
| 3321       | Einzahlungen aus Darlehen an Träger des öffentlichen Rechts   |                    |                    |                |
| 3322       | Einzahlungen aus Darlehen an Beteiligungen  |                    |                    |                |
| 3323       | Einzahlungen aus Darlehen an Unternehmen und Haushalte  |                    |                    |                |
| 3325       | Einzahlungen aus Vorschüssen und Anzahlungen  |                    |                    |                |
| <b>333</b> | <b>Einzahlungen aus Kapitaltransfers</b>  | <b>0,00</b>        | <b>0,00</b>        | <b>0,00</b>    |
| 3331       | Kapitaltransferzahlungen von Trägern des öffentlichen Rechts  |                    |                    |                |
| 3332       | Kapitaltransferzahlungen von Beteiligungen  |                    |                    |                |
| 3333       | Kapitaltransferzahlungen von Unternehmen  |                    |                    |                |
| 3334       | Kapitaltransferzahlungen von Haushalten und Organisationen ohne Erwerbscharakter  |                    |                    |                |
| 3335       | Kapitaltransferzahlungen vom Ausland  |                    |                    |                |
| <b>33</b>  | <b>Summe Einzahlungen investive Gebarung</b>  | <b>0,00</b>        | <b>0,00</b>        | <b>0,00</b>    |

**Gesundheit (Gruppe 5)**

| MVAG       | Mittelverwendungs- und aufbringungsgruppen (1. und 2. Ebene)   | VA 2025 inkl. NVA  | VA 2025            | 1. NVA         |
|------------|--|--------------------|--------------------|----------------|
| <b>341</b> | <b>Auszahlungen aus der Investitionstätigkeit</b>  | <b>8 000,00</b>    | <b>8 000,00</b>    | <b>0,00</b>    |
| 3411       | Auszahlungen für den Erwerb von immateriellem Vermögen   |                    |                    |                |
| 3412       | Auszahlungen für den Erwerb von Grundstücken und Grundstückseinrichtungen                              |                    |                    |                |
| 3413       | Auszahlungen für den Erwerb von Gebäuden und Bauten  |                    |                    |                |
| 3414       | Auszahlungen für den Erwerb von technischen Anlagen, Fahrzeugen und Maschinen                          |                    |                    |                |
| 3415       | Auszahlungen für den Erwerb von Amts-, Betriebs- und Geschäftsausstattung                              | 8 000,00           | 8 000,00           |                |
| 3416       | Auszahlungen für den Erwerb von Kulturgütern   |                    |                    |                |
| 3417       | Auszahlungen für den Erwerb von Beteiligungen  |                    |                    |                |
| 3418       | Auszahlungen für den Erwerb von kofinanzierten Schutzbauten  |                    |                    |                |
| <b>342</b> | <b>Auszahlungen aus der Gewährung von Darlehen sowie gewährten Vorschüssen</b>                         | <b>0,00</b>        | <b>0,00</b>        | <b>0,00</b>    |
| 3421       | Auszahlungen von Darlehen an Träger des öffentlichen Rechts  |                    |                    |                |
| 3422       | Auszahlungen von Darlehen an Beteiligungen   |                    |                    |                |
| 3423       | Auszahlungen von Darlehen an Unternehmen und Haushalte   |                    |                    |                |
| 3425       | Auszahlungen von Vorschüssen und Anzahlungen   |                    |                    |                |
| <b>343</b> | <b>Auszahlungen aus Kapitaltransfers</b>   | <b>0,00</b>        | <b>0,00</b>        | <b>0,00</b>    |
| 3431       | Kapitaltransferzahlungen an Träger des öffentlichen Rechts   |                    |                    |                |
| 3432       | Kapitaltransferzahlungen an Beteiligungen  |                    |                    |                |
| 3433       | Kapitaltransferzahlungen an Unternehmen (Finanzunternehmen)  |                    |                    |                |
| 3434       | Kapitaltransferzahlungen an Haushalte und Organisationen ohne Erwerbscharakter                         |                    |                    |                |
| 3435       | Kapitaltransferzahlungen an das Ausland  |                    |                    |                |
| <b>34</b>  | <b>Summe Auszahlungen investive Gebarung</b>   | <b>8 000,00</b>    | <b>8 000,00</b>    | <b>0,00</b>    |
| <b>SA2</b> | <b>Saldo (2) Geldfluss aus der investiven Gebarung (33 – 34)</b>                                       | <b>-8 000,00</b>   | <b>-8 000,00</b>   | <b>0,00</b>    |
| <b>SA3</b> | <b>Saldo (3) Nettofinanzierungssaldo (Saldo 1 + Saldo 2)</b>   | <b>-380 400,00</b> | <b>-380 300,00</b> | <b>-100,00</b> |
| <b>351</b> | <b>Einzahlungen aus der Aufnahme von Finanzschulden</b>  | <b>0,00</b>        | <b>0,00</b>        | <b>0,00</b>    |
| 3511       | Einzahlungen aus empfangenen Darlehen von öffentlichen Körperschaften und Rechtsträgern                |                    |                    |                |
| 3512       | Einzahlungen aus empfangenen Darlehen von Beteiligungen  |                    |                    |                |
| 3513       | Einzahlungen aus empfangenen Darlehen von Unternehmen und privaten Haushalten                          |                    |                    |                |
| 3514       | Einzahlungen aus Finanzschulden (Finanzunternehmen)  |                    |                    |                |
| 3515       | Einzahlungen aus Aufnahmen von Leasingverbindlichkeiten  |                    |                    |                |
| <b>353</b> | <b>Einzahlungen infolge eines Kapitaltausches bei derivativen Finanzinstrumenten mit Grundgeschäft</b> | <b>0,00</b>        | <b>0,00</b>        | <b>0,00</b>    |
| 3530       | Einzahlungen infolge eines Kapitaltausches bei derivativen Finanzinstrumenten mit Grundgeschäft        |                    |                    |                |
| <b>355</b> | <b>Einzahlungen aus dem Abgang von Finanzinstrumenten</b>  | <b>0,00</b>        | <b>0,00</b>        | <b>0,00</b>    |

# 1. Nachtragsvoranschlag 2025

Gemeinde Haringsee

## NVA Finanzierungshaushalt Bereichsbudget 1. und 2. Ebene (Anlage 1b)

### Gesundheit (Gruppe 5)

| MVAG       | Mittelverwendungs- und aufbringungsgruppen (1. und 2. Ebene)   | VA 2025 inkl. NVA  | VA 2025            | 1. NVA         |
|------------|--|--------------------|--------------------|----------------|
| 3550       | Einzahlungen aus dem Abgang von Finanzinstrumenten   |                    |                    |                |
| <b>35</b>  | <b>Summe Einzahlungen aus der Finanzierungstätigkeit</b>   | <b>0,00</b>        | <b>0,00</b>        | <b>0,00</b>    |
| <b>361</b> | <b>Auszahlungen aus der Tilgung von Finanzschulden</b>   | <b>0,00</b>        | <b>0,00</b>        | <b>0,00</b>    |
| 3611       | Auszahlungen aus empfangenen Darlehen von öffentlichen Körperschaften und Rechtsträgern                |                    |                    |                |
| 3612       | Auszahlungen aus empfangenen Darlehen von Beteiligungen  |                    |                    |                |
| 3613       | Auszahlungen aus empfangenen Darlehen von Unternehmen und privaten Haushalten                          |                    |                    |                |
| 3614       | Auszahlungen aus Finanzschulden  |                    |                    |                |
| 3615       | Auszahlungen aus Rückzahlungen von Leasingverbindlichkeiten  |                    |                    |                |
| <b>363</b> | <b>Auszahlungen infolge eines Kapitaltausches bei derivativen Finanzinstrumenten mit Grundgeschäft</b> | <b>0,00</b>        | <b>0,00</b>        | <b>0,00</b>    |
| 3630       | Auszahlungen infolge eines Kapitaltausches bei derivativen Finanzinstrumenten mit Grundgeschäft        |                    |                    |                |
| <b>365</b> | <b>Auszahlungen für den Erwerb von Finanzinstrumenten</b>  | <b>0,00</b>        | <b>0,00</b>        | <b>0,00</b>    |
| 3650       | Auszahlungen für den Erwerb von Finanzinstrumenten   |                    |                    |                |
| <b>36</b>  | <b>Summe Auszahlungen aus der Finanzierungstätigkeit</b>   | <b>0,00</b>        | <b>0,00</b>        | <b>0,00</b>    |
| <b>SA4</b> | <b>Saldo (4) Geldfluss aus der Finanzierungstätigkeit (35 – 36)</b>                                    | <b>0,00</b>        | <b>0,00</b>        | <b>0,00</b>    |
| <b>SA5</b> | <b>Saldo (5) Geldfluss aus der voranschlagswirksamen Gebarung (Saldo 3 + Saldo 4)</b>                  | <b>-380 400,00</b> | <b>-380 300,00</b> | <b>-100,00</b> |



# 1. Nachtragsvoranschlag 2025

Gemeinde Haringsee

# NVA Finanzierungshaushalt Bereichsbudget 1. und 2. Ebene (Anlage 1b)

## Straßen- und Wasserbau, Verkehr (Gruppe 6)

| MVAG       | Mittelverwendungs- und aufbringungsgruppen (1. und 2. Ebene)  | VA 2025 inkl. NVA | VA 2025          | 1. NVA            |
|------------|---|-------------------|------------------|-------------------|
| <b>311</b> | <b>Einzahlungen aus operativer Verwaltungstätigkeit</b>   | <b>400,00</b>     | <b>200,00</b>    | <b>200,00</b>     |
| 3111       | Einzahlungen aus eigenen Abgaben  |                   |                  |                   |
| 3112       | Einzahlungen aus Ertragsanteilen  |                   |                  |                   |
| 3113       | Einzahlungen aus Gebühren   |                   |                  |                   |
| 3114       | Einzahlungen aus Leistungen   |                   |                  |                   |
| 3115       | Einzahlungen aus Besitz und wirtschaftlicher Tätigkeit  |                   |                  |                   |
| 3116       | Einzahlungen aus Veräußerung von geringwertigen Wirtschaftsgütern (GWG) und sonstige Einzahlungen                             | 400,00            | 200,00           | 200,00            |
| <b>312</b> | <b>Einzahlungen aus Transfers</b>   | <b>2 000,00</b>   | <b>500,00</b>    | <b>1 500,00</b>   |
| 3121       | Transferzahlungen von Trägern des öffentlichen Rechts   |                   |                  |                   |
| 3122       | Transferzahlungen von Beteiligungen   |                   |                  |                   |
| 3123       | Transferzahlungen von Unternehmen (inkl. Finanzunternehmen)   |                   |                  |                   |
| 3124       | Transferzahlungen von Haushalten und Organisationen ohne Erwerbscharakter   | 2 000,00          | 500,00           | 1 500,00          |
| 3125       | Transferzahlungen vom Ausland   |                   |                  |                   |
| 3126       | Investitions- und Tilgungszuschüsse zwischen Unternehmungen und Betrieben der Gebietskörperschaft und der Gebietskörperschaft |                   |                  |                   |
| <b>313</b> | <b>Einzahlungen aus Finanzerträgen</b>  | <b>2 300,00</b>   | <b>2 300,00</b>  | <b>0,00</b>       |
| 3131       | Einzahlungen aus Zinserträgen   | 2 300,00          | 2 300,00         |                   |
| 3132       | Einzahlungen aus Zinsen aus derivativen Finanzinstrumenten mit und ohne Grundgeschäft   |                   |                  |                   |
| 3133       | Einzahlungen aus Gewinnentnahmen von marktbestimmten Betrieben  |                   |                  |                   |
| 3134       | Sonstige Einzahlungen aus Finanzerträgen  |                   |                  |                   |
| 3135       | Einzahlungen aus Dividenden/Gewinnausschüttungen  |                   |                  |                   |
| <b>31</b>  | <b>Summe Einzahlungen operative Gebarung</b>  | <b>4 700,00</b>   | <b>3 000,00</b>  | <b>1 700,00</b>   |
| <b>321</b> | <b>Auszahlungen aus Personalaufwand</b>   | <b>0,00</b>       | <b>0,00</b>      | <b>0,00</b>       |
| 3211       | Auszahlungen für Personalaufwand (Bezüge, Nebengebühren, und Mehrleistungsvergütungen)  |                   |                  |                   |
| 3212       | Auszahlungen für gesetzliche und freiwillige Sozialaufwendungen   |                   |                  |                   |
| 3213       | Auszahlungen aus sonstigem Personalaufwand  |                   |                  |                   |
| <b>322</b> | <b>Auszahlungen aus Sachaufwand</b>   | <b>19 000,00</b>  | <b>54 600,00</b> | <b>-35 600,00</b> |
| 3221       | Auszahlungen für Gebrauchs- und Verbrauchsgüter, Handelswaren   | 200,00            | 200,00           |                   |
| 3222       | Auszahlungen für Verwaltungs- und Betriebsaufwand   |                   |                  |                   |
| 3223       | Auszahlungen für Leasing- und Mietaufwand   | 200,00            | 200,00           |                   |
| 3224       | Auszahlungen für Instandhaltung   | 18 200,00         | 48 200,00        | -30 000,00        |
| 3225       | Sonstige Auszahlungen aus Sachaufwand   | 400,00            | 6 000,00         | -5 600,00         |
| 3226       | Auszahlungen aus der Inanspruchnahme von Haftungen  |                   |                  |                   |
| <b>323</b> | <b>Auszahlungen aus Transfers</b>   | <b>16 300,00</b>  | <b>16 300,00</b> | <b>0,00</b>       |
| 3231       | Transferzahlungen an Träger des öffentlichen Rechts   | 16 300,00         | 16 300,00        |                   |

# 1. Nachtragsvoranschlag 2025

# NVA Finanzierungshaushalt Bereichsbudget 1. und 2. Ebene (Anlage 1b)

Gemeinde Haringsee

## Straßen- und Wasserbau, Verkehr (Gruppe 6)

| MVAG       | Mittelverwendungs- und aufbringungsgruppen (1. und 2. Ebene)  | VA 2025 inkl. NVA | VA 2025           | 1. NVA            |
|------------|---|-------------------|-------------------|-------------------|
| 3232       | Transferzahlungen an Beteiligungen  |                   |                   |                   |
| 3233       | Transferzahlungen an Unternehmen (inkl. Finanzunternehmen)  |                   |                   |                   |
| 3234       | Transferzahlungen an Haushalte und Organisationen ohne Erwerbscharakter   |                   |                   |                   |
| 3235       | Transferzahlungen an das Ausland  |                   |                   |                   |
| 3236       | Investitions- und Tilgungszuschüsse zwischen Unternehmungen und Betrieben der Gebietskörperschaft und der Gebietskörperschaft |                   |                   |                   |
| <b>324</b> | <b>Auszahlungen aus Finanzaufwand</b>   | <b>100,00</b>     | <b>100,00</b>     | <b>0,00</b>       |
| 3241       | Auszahlungen für Zinsen   |                   |                   |                   |
| 3242       | Auszahlungen für Zinsen aus derivativen Finanzinstrumenten mit und ohne Grundgeschäft   |                   |                   |                   |
| 3243       | Auszahlungen aus Gewinnentnahmen von marktbestimmten Betrieben  |                   |                   |                   |
| 3244       | Sonstige Auszahlungen aus Finanzaufwendungen  | 100,00            | 100,00            |                   |
| <b>32</b>  | <b>Summe Auszahlungen operative Gebarung</b>  | <b>35 400,00</b>  | <b>71 000,00</b>  | <b>-35 600,00</b> |
| <b>SA1</b> | <b>Saldo (1) Geldfluss aus der operativen Gebarung (31 – 32)</b>  | <b>-30 700,00</b> | <b>-68 000,00</b> | <b>37 300,00</b>  |
| <b>331</b> | <b>Einzahlungen aus der Investitionstätigkeit</b>   | <b>0,00</b>       | <b>0,00</b>       | <b>0,00</b>       |
| 3311       | Einzahlungen aus der Veräußerung von immateriellem Vermögen   |                   |                   |                   |
| 3312       | Einzahlungen aus der Veräußerung von Grundstücken und Grundstückeinrichtungen   |                   |                   |                   |
| 3313       | Einzahlungen aus der Veräußerung von Gebäuden und Bauten  |                   |                   |                   |
| 3314       | Einzahlungen aus der Veräußerung von technischen Anlagen, Fahrzeugen und Maschinen  |                   |                   |                   |
| 3315       | Einzahlungen aus der Veräußerung von Amts-, Betriebs- und Geschäftsausstattung  |                   |                   |                   |
| 3316       | Einzahlungen aus der Veräußerung von Kulturgütern   |                   |                   |                   |
| 3317       | Einzahlungen aus der Veräußerung von Beteiligungen  |                   |                   |                   |
| 3318       | Einzahlungen aus der Veräußerung von kofinanzierten Schutzbauten  |                   |                   |                   |
| <b>332</b> | <b>Einzahlungen aus der Rückzahlung von Darlehen sowie gewährten Vorschüssen</b>  | <b>0,00</b>       | <b>0,00</b>       | <b>0,00</b>       |
| 3321       | Einzahlungen aus Darlehen an Träger des öffentlichen Rechts   |                   |                   |                   |
| 3322       | Einzahlungen aus Darlehen an Beteiligungen  |                   |                   |                   |
| 3323       | Einzahlungen aus Darlehen an Unternehmen und Haushalte  |                   |                   |                   |
| 3325       | Einzahlungen aus Vorschüssen und Anzahlungen  |                   |                   |                   |
| <b>333</b> | <b>Einzahlungen aus Kapitaltransfers</b>  | <b>0,00</b>       | <b>0,00</b>       | <b>0,00</b>       |
| 3331       | Kapitaltransferzahlungen von Trägern des öffentlichen Rechts  |                   |                   |                   |
| 3332       | Kapitaltransferzahlungen von Beteiligungen  |                   |                   |                   |
| 3333       | Kapitaltransferzahlungen von Unternehmen  |                   |                   |                   |
| 3334       | Kapitaltransferzahlungen von Haushalten und Organisationen ohne Erwerbscharakter  |                   |                   |                   |
| 3335       | Kapitaltransferzahlungen vom Ausland  |                   |                   |                   |
| <b>33</b>  | <b>Summe Einzahlungen investive Gebarung</b>  | <b>0,00</b>       | <b>0,00</b>       | <b>0,00</b>       |

**Straßen- und Wasserbau, Verkehr (Gruppe 6)**

| MVAG       | Mittelverwendungs- und aufbringungsgruppen (1. und 2. Ebene)   | VA 2025 inkl. NVA | VA 2025           | 1. NVA            |
|------------|--|-------------------|-------------------|-------------------|
| <b>341</b> | <b>Auszahlungen aus der Investitionstätigkeit</b>  | <b>55 500,00</b>  | <b>3 500,00</b>   | <b>52 000,00</b>  |
| 3411       | Auszahlungen für den Erwerb von immateriellem Vermögen   |                   |                   |                   |
| 3412       | Auszahlungen für den Erwerb von Grundstücken und Grundstückseinrichtungen                              | 55 500,00         | 1 500,00          | 54 000,00         |
| 3413       | Auszahlungen für den Erwerb von Gebäuden und Bauten  |                   |                   |                   |
| 3414       | Auszahlungen für den Erwerb von technischen Anlagen, Fahrzeugen und Maschinen                          |                   | 2 000,00          | -2 000,00         |
| 3415       | Auszahlungen für den Erwerb von Amts-, Betriebs- und Geschäftsausstattung                              |                   |                   |                   |
| 3416       | Auszahlungen für den Erwerb von Kulturgütern   |                   |                   |                   |
| 3417       | Auszahlungen für den Erwerb von Beteiligungen  |                   |                   |                   |
| 3418       | Auszahlungen für den Erwerb von kofinanzierten Schutzbauten  |                   |                   |                   |
| <b>342</b> | <b>Auszahlungen aus der Gewährung von Darlehen sowie gewährten Vorschüssen</b>                         | <b>0,00</b>       | <b>0,00</b>       | <b>0,00</b>       |
| 3421       | Auszahlungen von Darlehen an Träger des öffentlichen Rechts  |                   |                   |                   |
| 3422       | Auszahlungen von Darlehen an Beteiligungen   |                   |                   |                   |
| 3423       | Auszahlungen von Darlehen an Unternehmen und Haushalte   |                   |                   |                   |
| 3425       | Auszahlungen von Vorschüssen und Anzahlungen   |                   |                   |                   |
| <b>343</b> | <b>Auszahlungen aus Kapitaltransfers</b>   | <b>0,00</b>       | <b>0,00</b>       | <b>0,00</b>       |
| 3431       | Kapitaltransferzahlungen an Träger des öffentlichen Rechts   |                   |                   |                   |
| 3432       | Kapitaltransferzahlungen an Beteiligungen  |                   |                   |                   |
| 3433       | Kapitaltransferzahlungen an Unternehmen (Finanzunternehmen)  |                   |                   |                   |
| 3434       | Kapitaltransferzahlungen an Haushalte und Organisationen ohne Erwerbscharakter                         |                   |                   |                   |
| 3435       | Kapitaltransferzahlungen an das Ausland  |                   |                   |                   |
| <b>34</b>  | <b>Summe Auszahlungen investive Gebarung</b>   | <b>55 500,00</b>  | <b>3 500,00</b>   | <b>52 000,00</b>  |
| <b>SA2</b> | <b>Saldo (2) Geldfluss aus der investiven Gebarung (33 – 34)</b>                                       | <b>-55 500,00</b> | <b>-3 500,00</b>  | <b>-52 000,00</b> |
| <b>SA3</b> | <b>Saldo (3) Nettofinanzierungssaldo (Saldo 1 + Saldo 2)</b>   | <b>-86 200,00</b> | <b>-71 500,00</b> | <b>-14 700,00</b> |
| <b>351</b> | <b>Einzahlungen aus der Aufnahme von Finanzschulden</b>  | <b>0,00</b>       | <b>0,00</b>       | <b>0,00</b>       |
| 3511       | Einzahlungen aus empfangenen Darlehen von öffentlichen Körperschaften und Rechtsträgern                |                   |                   |                   |
| 3512       | Einzahlungen aus empfangenen Darlehen von Beteiligungen  |                   |                   |                   |
| 3513       | Einzahlungen aus empfangenen Darlehen von Unternehmen und privaten Haushalten                          |                   |                   |                   |
| 3514       | Einzahlungen aus Finanzschulden (Finanzunternehmen)  |                   |                   |                   |
| 3515       | Einzahlungen aus Aufnahmen von Leasingverbindlichkeiten  |                   |                   |                   |
| <b>353</b> | <b>Einzahlungen infolge eines Kapitaltausches bei derivativen Finanzinstrumenten mit Grundgeschäft</b> | <b>0,00</b>       | <b>0,00</b>       | <b>0,00</b>       |
| 3530       | Einzahlungen infolge eines Kapitaltausches bei derivativen Finanzinstrumenten mit Grundgeschäft        |                   |                   |                   |
| <b>355</b> | <b>Einzahlungen aus dem Abgang von Finanzinstrumenten</b>  | <b>0,00</b>       | <b>0,00</b>       | <b>0,00</b>       |

# 1. Nachtragsvoranschlag 2025

# NVA Finanzierungshaushalt Bereichsbudget 1. und 2. Ebene (Anlage 1b)

Gemeinde Haringsee

## Straßen- und Wasserbau, Verkehr (Gruppe 6)

| MVAG       | Mittelverwendungs- und aufbringungsgruppen (1. und 2. Ebene)   | VA 2025 inkl. NVA | VA 2025           | 1. NVA            |
|------------|--|-------------------|-------------------|-------------------|
| 3550       | Einzahlungen aus dem Abgang von Finanzinstrumenten   |                   |                   |                   |
| <b>35</b>  | <b>Summe Einzahlungen aus der Finanzierungstätigkeit</b>   | <b>0,00</b>       | <b>0,00</b>       | <b>0,00</b>       |
| <b>361</b> | <b>Auszahlungen aus der Tilgung von Finanzschulden</b>   | <b>0,00</b>       | <b>0,00</b>       | <b>0,00</b>       |
| 3611       | Auszahlungen aus empfangenen Darlehen von öffentlichen Körperschaften und Rechtsträgern                |                   |                   |                   |
| 3612       | Auszahlungen aus empfangenen Darlehen von Beteiligungen  |                   |                   |                   |
| 3613       | Auszahlungen aus empfangenen Darlehen von Unternehmen und privaten Haushalten                          |                   |                   |                   |
| 3614       | Auszahlungen aus Finanzschulden  |                   |                   |                   |
| 3615       | Auszahlungen aus Rückzahlungen von Leasingverbindlichkeiten  |                   |                   |                   |
| <b>363</b> | <b>Auszahlungen infolge eines Kapitaltausches bei derivativen Finanzinstrumenten mit Grundgeschäft</b> | <b>0,00</b>       | <b>0,00</b>       | <b>0,00</b>       |
| 3630       | Auszahlungen infolge eines Kapitaltausches bei derivativen Finanzinstrumenten mit Grundgeschäft        |                   |                   |                   |
| <b>365</b> | <b>Auszahlungen für den Erwerb von Finanzinstrumenten</b>  | <b>0,00</b>       | <b>0,00</b>       | <b>0,00</b>       |
| 3650       | Auszahlungen für den Erwerb von Finanzinstrumenten   |                   |                   |                   |
| <b>36</b>  | <b>Summe Auszahlungen aus der Finanzierungstätigkeit</b>   | <b>0,00</b>       | <b>0,00</b>       | <b>0,00</b>       |
| <b>SA4</b> | <b>Saldo (4) Geldfluss aus der Finanzierungstätigkeit (35 – 36)</b>                                    | <b>0,00</b>       | <b>0,00</b>       | <b>0,00</b>       |
| <b>SA5</b> | <b>Saldo (5) Geldfluss aus der voranschlagswirksamen Gebarung (Saldo 3 + Saldo 4)</b>                  | <b>-86 200,00</b> | <b>-71 500,00</b> | <b>-14 700,00</b> |

# 1. Nachtragsvoranschlag 2025

# NVA Finanzierungshaushalt Bereichsbudget 1. und 2. Ebene (Anlage 1b)

Gemeinde Haringsee

## Wirtschaftsförderung (Gruppe 7)

| MVAG       | Mittelverwendungs- und aufbringungsgruppen (1. und 2. Ebene)  | VA 2025 inkl. NVA | VA 2025         | 1. NVA      |
|------------|---|-------------------|-----------------|-------------|
| <b>311</b> | <b>Einzahlungen aus operativer Verwaltungstätigkeit</b>   | <b>500,00</b>     | <b>500,00</b>   | <b>0,00</b> |
| 3111       | Einzahlungen aus eigenen Abgaben  |                   |                 |             |
| 3112       | Einzahlungen aus Ertragsanteilen  |                   |                 |             |
| 3113       | Einzahlungen aus Gebühren   |                   |                 |             |
| 3114       | Einzahlungen aus Leistungen   |                   |                 |             |
| 3115       | Einzahlungen aus Besitz und wirtschaftlicher Tätigkeit  |                   |                 |             |
| 3116       | Einzahlungen aus Veräußerung von geringwertigen Wirtschaftsgütern (GWG) und sonstige Einzahlungen                             | 500,00            | 500,00          |             |
| <b>312</b> | <b>Einzahlungen aus Transfers</b>   | <b>4 300,00</b>   | <b>4 300,00</b> | <b>0,00</b> |
| 3121       | Transferzahlungen von Trägern des öffentlichen Rechts   | 4 300,00          | 4 300,00        |             |
| 3122       | Transferzahlungen von Beteiligungen   |                   |                 |             |
| 3123       | Transferzahlungen von Unternehmen (inkl. Finanzunternehmen)   |                   |                 |             |
| 3124       | Transferzahlungen von Haushalten und Organisationen ohne Erwerbscharakter   |                   |                 |             |
| 3125       | Transferzahlungen vom Ausland   |                   |                 |             |
| 3126       | Investitions- und Tilgungszuschüsse zwischen Unternehmungen und Betrieben der Gebietskörperschaft und der Gebietskörperschaft |                   |                 |             |
| <b>313</b> | <b>Einzahlungen aus Finanzerträgen</b>  | <b>0,00</b>       | <b>0,00</b>     | <b>0,00</b> |
| 3131       | Einzahlungen aus Zinserträgen   |                   |                 |             |
| 3132       | Einzahlungen aus Zinsen aus derivativen Finanzinstrumenten mit und ohne Grundgeschäft   |                   |                 |             |
| 3133       | Einzahlungen aus Gewinnentnahmen von marktbestimmten Betrieben  |                   |                 |             |
| 3134       | Sonstige Einzahlungen aus Finanzerträgen  |                   |                 |             |
| 3135       | Einzahlungen aus Dividenden/Gewinnausschüttungen  |                   |                 |             |
| <b>31</b>  | <b>Summe Einzahlungen operative Gebarung</b>  | <b>4 800,00</b>   | <b>4 800,00</b> | <b>0,00</b> |
| <b>321</b> | <b>Auszahlungen aus Personalaufwand</b>   | <b>0,00</b>       | <b>0,00</b>     | <b>0,00</b> |
| 3211       | Auszahlungen für Personalaufwand (Bezüge, Nebengebühren, und Mehrleistungsvergütungen)  |                   |                 |             |
| 3212       | Auszahlungen für gesetzliche und freiwillige Sozialaufwendungen   |                   |                 |             |
| 3213       | Auszahlungen aus sonstigem Personalaufwand  |                   |                 |             |
| <b>322</b> | <b>Auszahlungen aus Sachaufwand</b>   | <b>1 500,00</b>   | <b>1 500,00</b> | <b>0,00</b> |
| 3221       | Auszahlungen für Gebrauchs- und Verbrauchsgüter, Handelswaren   |                   |                 |             |
| 3222       | Auszahlungen für Verwaltungs- und Betriebsaufwand   |                   |                 |             |
| 3223       | Auszahlungen für Leasing- und Mietaufwand   |                   |                 |             |
| 3224       | Auszahlungen für Instandhaltung   |                   |                 |             |
| 3225       | Sonstige Auszahlungen aus Sachaufwand   | 1 500,00          | 1 500,00        |             |
| 3226       | Auszahlungen aus der Inanspruchnahme von Haftungen  |                   |                 |             |
| <b>323</b> | <b>Auszahlungen aus Transfers</b>   | <b>6 300,00</b>   | <b>6 300,00</b> | <b>0,00</b> |
| 3231       | Transferzahlungen an Träger des öffentlichen Rechts   |                   |                 |             |

# 1. Nachtragsvoranschlag 2025

# NVA Finanzierungshaushalt Bereichsbudget 1. und 2. Ebene (Anlage 1b)

Gemeinde Haringsee

## Wirtschaftsförderung (Gruppe 7)

| MVAG       | Mittelverwendungs- und aufbringungsgruppen (1. und 2. Ebene)  | VA 2025 inkl. NVA | VA 2025          | 1. NVA      |
|------------|---|-------------------|------------------|-------------|
| 3232       | Transferzahlungen an Beteiligungen  |                   |                  |             |
| 3233       | Transferzahlungen an Unternehmen (inkl. Finanzunternehmen)  |                   |                  |             |
| 3234       | Transferzahlungen an Haushalte und Organisationen ohne Erwerbscharakter   | 6 300,00          | 6 300,00         |             |
| 3235       | Transferzahlungen an das Ausland  |                   |                  |             |
| 3236       | Investitions- und Tilgungszuschüsse zwischen Unternehmungen und Betrieben der Gebietskörperschaft und der Gebietskörperschaft |                   |                  |             |
| <b>324</b> | <b>Auszahlungen aus Finanzaufwand</b>   | <b>0,00</b>       | <b>0,00</b>      | <b>0,00</b> |
| 3241       | Auszahlungen für Zinsen   |                   |                  |             |
| 3242       | Auszahlungen für Zinsen aus derivativen Finanzinstrumenten mit und ohne Grundgeschäft   |                   |                  |             |
| 3243       | Auszahlungen aus Gewinnentnahmen von marktbestimmten Betrieben  |                   |                  |             |
| 3244       | Sonstige Auszahlungen aus Finanzaufwendungen  |                   |                  |             |
| <b>32</b>  | <b>Summe Auszahlungen operative Gebarung</b>  | <b>7 800,00</b>   | <b>7 800,00</b>  | <b>0,00</b> |
| <b>SA1</b> | <b>Saldo (1) Geldfluss aus der operativen Gebarung (31 – 32)</b>  | <b>-3 000,00</b>  | <b>-3 000,00</b> | <b>0,00</b> |
| <b>331</b> | <b>Einzahlungen aus der Investitionstätigkeit</b>   | <b>0,00</b>       | <b>0,00</b>      | <b>0,00</b> |
| 3311       | Einzahlungen aus der Veräußerung von immateriellem Vermögen   |                   |                  |             |
| 3312       | Einzahlungen aus der Veräußerung von Grundstücken und Grundstückeinrichtungen   |                   |                  |             |
| 3313       | Einzahlungen aus der Veräußerung von Gebäuden und Bauten  |                   |                  |             |
| 3314       | Einzahlungen aus der Veräußerung von technischen Anlagen, Fahrzeugen und Maschinen  |                   |                  |             |
| 3315       | Einzahlungen aus der Veräußerung von Amts-, Betriebs- und Geschäftsausstattung  |                   |                  |             |
| 3316       | Einzahlungen aus der Veräußerung von Kulturgütern   |                   |                  |             |
| 3317       | Einzahlungen aus der Veräußerung von Beteiligungen  |                   |                  |             |
| 3318       | Einzahlungen aus der Veräußerung von kofinanzierten Schutzbauten  |                   |                  |             |
| <b>332</b> | <b>Einzahlungen aus der Rückzahlung von Darlehen sowie gewährten Vorschüssen</b>  | <b>0,00</b>       | <b>0,00</b>      | <b>0,00</b> |
| 3321       | Einzahlungen aus Darlehen an Träger des öffentlichen Rechts   |                   |                  |             |
| 3322       | Einzahlungen aus Darlehen an Beteiligungen  |                   |                  |             |
| 3323       | Einzahlungen aus Darlehen an Unternehmen und Haushalte  |                   |                  |             |
| 3325       | Einzahlungen aus Vorschüssen und Anzahlungen  |                   |                  |             |
| <b>333</b> | <b>Einzahlungen aus Kapitaltransfers</b>  | <b>4 300,00</b>   | <b>4 300,00</b>  | <b>0,00</b> |
| 3331       | Kapitaltransferzahlungen von Trägern des öffentlichen Rechts  | 4 300,00          | 4 300,00         |             |
| 3332       | Kapitaltransferzahlungen von Beteiligungen  |                   |                  |             |
| 3333       | Kapitaltransferzahlungen von Unternehmen  |                   |                  |             |
| 3334       | Kapitaltransferzahlungen von Haushalten und Organisationen ohne Erwerbscharakter  |                   |                  |             |
| 3335       | Kapitaltransferzahlungen vom Ausland  |                   |                  |             |
| <b>33</b>  | <b>Summe Einzahlungen investive Gebarung</b>  | <b>4 300,00</b>   | <b>4 300,00</b>  | <b>0,00</b> |

# 1. Nachtragsvoranschlag 2025

Gemeinde Haringsee

# NVA Finanzierungshaushalt Bereichsbudget 1. und 2. Ebene (Anlage 1b)

## Wirtschaftsförderung (Gruppe 7)

| MVAG       | Mittelverwendungs- und aufbringungsgruppen (1. und 2. Ebene)  | VA 2025 inkl. NVA | VA 2025           | 1. NVA      |
|------------|---|-------------------|-------------------|-------------|
| <b>341</b> | <b>Auszahlungen aus der Investitionstätigkeit</b>   | <b>17 000,00</b>  | <b>17 000,00</b>  | <b>0,00</b> |
| 3411       | Auszahlungen für den Erwerb von immateriellem Vermögen  |                   |                   |             |
| 3412       | Auszahlungen für den Erwerb von Grundstücken und Grundstückseinrichtungen                             | 17 000,00         | 17 000,00         |             |
| 3413       | Auszahlungen für den Erwerb von Gebäuden und Bauten   |                   |                   |             |
| 3414       | Auszahlungen für den Erwerb von technischen Anlagen, Fahrzeugen und Maschinen                         |                   |                   |             |
| 3415       | Auszahlungen für den Erwerb von Amts-, Betriebs- und Geschäftsausstattung                             |                   |                   |             |
| 3416       | Auszahlungen für den Erwerb von Kulturgütern  |                   |                   |             |
| 3417       | Auszahlungen für den Erwerb von Beteiligungen   |                   |                   |             |
| 3418       | Auszahlungen für den Erwerb von kofinanzierten Schutzbauten   |                   |                   |             |
| <b>342</b> | <b>Auszahlungen aus der Gewährung von Darlehen sowie gewährten Vorschüssen</b>                        | <b>0,00</b>       | <b>0,00</b>       | <b>0,00</b> |
| 3421       | Auszahlungen von Darlehen an Träger des öffentlichen Rechts   |                   |                   |             |
| 3422       | Auszahlungen von Darlehen an Beteiligungen  |                   |                   |             |
| 3423       | Auszahlungen von Darlehen an Unternehmen und Haushalte  |                   |                   |             |
| 3425       | Auszahlungen von Vorschüssen und Anzahlungen  |                   |                   |             |
| <b>343</b> | <b>Auszahlungen aus Kapitaltransfers</b>  | <b>0,00</b>       | <b>0,00</b>       | <b>0,00</b> |
| 3431       | Kapitaltransferzahlungen an Träger des öffentlichen Rechts  |                   |                   |             |
| 3432       | Kapitaltransferzahlungen an Beteiligungen   |                   |                   |             |
| 3433       | Kapitaltransferzahlungen an Unternehmen (Finanzunternehmen)   |                   |                   |             |
| 3434       | Kapitaltransferzahlungen an Haushalte und Organisationen ohne Erwerbscharakter                        |                   |                   |             |
| 3435       | Kapitaltransferzahlungen an das Ausland   |                   |                   |             |
| <b>34</b>  | <b>Summe Auszahlungen investive Gebarung</b>  | <b>17 000,00</b>  | <b>17 000,00</b>  | <b>0,00</b> |
| <b>SA2</b> | <b>Saldo (2) Geldfluss aus der investiven Gebarung (33 – 34)</b>                                      | <b>-12 700,00</b> | <b>-12 700,00</b> | <b>0,00</b> |
| <b>SA3</b> | <b>Saldo (3) Nettofinanzierungssaldo (Saldo 1 + Saldo 2)</b>  | <b>-15 700,00</b> | <b>-15 700,00</b> | <b>0,00</b> |
| <b>351</b> | <b>Einzahlungen aus der Aufnahme von Finanzschulden</b>   | <b>0,00</b>       | <b>0,00</b>       | <b>0,00</b> |
| 3511       | Einzahlungen aus empfangenen Darlehen von öffentlichen Körperschaften und Rechtsträgern               |                   |                   |             |
| 3512       | Einzahlungen aus empfangenen Darlehen von Beteiligungen   |                   |                   |             |
| 3513       | Einzahlungen aus empfangenen Darlehen von Unternehmen und privaten Haushalten                         |                   |                   |             |
| 3514       | Einzahlungen aus Finanzschulden (Finanzunternehmen)   |                   |                   |             |
| 3515       | Einzahlungen aus Aufnahmen von Leasingverbindlichkeiten   |                   |                   |             |
| <b>353</b> | <b>Einzahlungen infolge eines Kapitaltauschs bei derivativen Finanzinstrumenten mit Grundgeschäft</b> | <b>0,00</b>       | <b>0,00</b>       | <b>0,00</b> |
| 3530       | Einzahlungen infolge eines Kapitaltauschs bei derivativen Finanzinstrumenten mit Grundgeschäft        |                   |                   |             |
| <b>355</b> | <b>Einzahlungen aus dem Abgang von Finanzinstrumenten</b>   | <b>0,00</b>       | <b>0,00</b>       | <b>0,00</b> |

# 1. Nachtragsvoranschlag 2025

# NVA Finanzierungshaushalt Bereichsbudget 1. und 2. Ebene (Anlage 1b)

Gemeinde Haringsee

## Wirtschaftsförderung (Gruppe 7)

| MVAG       | Mittelverwendungs- und aufbringungsgruppen (1. und 2. Ebene)   | VA 2025 inkl. NVA | VA 2025           | 1. NVA      |
|------------|--|-------------------|-------------------|-------------|
| 3550       | Einzahlungen aus dem Abgang von Finanzinstrumenten   |                   |                   |             |
| <b>35</b>  | <b>Summe Einzahlungen aus der Finanzierungstätigkeit</b>   | <b>0,00</b>       | <b>0,00</b>       | <b>0,00</b> |
| <b>361</b> | <b>Auszahlungen aus der Tilgung von Finanzschulden</b>   | <b>0,00</b>       | <b>0,00</b>       | <b>0,00</b> |
| 3611       | Auszahlungen aus empfangenen Darlehen von öffentlichen Körperschaften und Rechtsträgern                |                   |                   |             |
| 3612       | Auszahlungen aus empfangenen Darlehen von Beteiligungen  |                   |                   |             |
| 3613       | Auszahlungen aus empfangenen Darlehen von Unternehmen und privaten Haushalten                          |                   |                   |             |
| 3614       | Auszahlungen aus Finanzschulden  |                   |                   |             |
| 3615       | Auszahlungen aus Rückzahlungen von Leasingverbindlichkeiten  |                   |                   |             |
| <b>363</b> | <b>Auszahlungen infolge eines Kapitaltausches bei derivativen Finanzinstrumenten mit Grundgeschäft</b> | <b>0,00</b>       | <b>0,00</b>       | <b>0,00</b> |
| 3630       | Auszahlungen infolge eines Kapitaltausches bei derivativen Finanzinstrumenten mit Grundgeschäft        |                   |                   |             |
| <b>365</b> | <b>Auszahlungen für den Erwerb von Finanzinstrumenten</b>  | <b>0,00</b>       | <b>0,00</b>       | <b>0,00</b> |
| 3650       | Auszahlungen für den Erwerb von Finanzinstrumenten   |                   |                   |             |
| <b>36</b>  | <b>Summe Auszahlungen aus der Finanzierungstätigkeit</b>   | <b>0,00</b>       | <b>0,00</b>       | <b>0,00</b> |
| <b>SA4</b> | <b>Saldo (4) Geldfluss aus der Finanzierungstätigkeit (35 – 36)</b>                                    | <b>0,00</b>       | <b>0,00</b>       | <b>0,00</b> |
| <b>SA5</b> | <b>Saldo (5) Geldfluss aus der voranschlagswirksamen Gebarung (Saldo 3 + Saldo 4)</b>                  | <b>-15 700,00</b> | <b>-15 700,00</b> | <b>0,00</b> |



# 1. Nachtragsvoranschlag 2025

Gemeinde Haringsee

# NVA Finanzierungshaushalt Bereichsbudget 1. und 2. Ebene (Anlage 1b)

## Dienstleistungen (Gruppe 8)

| MVAG       | Mittelverwendungs- und aufbringungsgruppen (1. und 2. Ebene)  | VA 2025 inkl. NVA | VA 2025           | 1. NVA            |
|------------|---|-------------------|-------------------|-------------------|
| <b>311</b> | <b>Einzahlungen aus operativer Verwaltungstätigkeit</b>   | <b>466 100,00</b> | <b>457 300,00</b> | <b>8 800,00</b>   |
| 3111       | Einzahlungen aus eigenen Abgaben  |                   |                   |                   |
| 3112       | Einzahlungen aus Ertragsanteilen  |                   |                   |                   |
| 3113       | Einzahlungen aus Gebühren   | 298 000,00        | 295 800,00        | 2 200,00          |
| 3114       | Einzahlungen aus Leistungen   | 700,00            | 200,00            | 500,00            |
| 3115       | Einzahlungen aus Besitz und wirtschaftlicher Tätigkeit  | 150 200,00        | 144 200,00        | 6 000,00          |
| 3116       | Einzahlungen aus Veräußerung von geringwertigen Wirtschaftsgütern (GWG) und sonstige Einzahlungen                             | 17 200,00         | 17 100,00         | 100,00            |
| <b>312</b> | <b>Einzahlungen aus Transfers</b>   | <b>56 100,00</b>  | <b>66 100,00</b>  | <b>-10 000,00</b> |
| 3121       | Transferzahlungen von Trägern des öffentlichen Rechts   | 56 100,00         | 66 100,00         | -10 000,00        |
| 3122       | Transferzahlungen von Beteiligungen   |                   |                   |                   |
| 3123       | Transferzahlungen von Unternehmen (inkl. Finanzunternehmen)   |                   |                   |                   |
| 3124       | Transferzahlungen von Haushalten und Organisationen ohne Erwerbscharakter   |                   |                   |                   |
| 3125       | Transferzahlungen vom Ausland   |                   |                   |                   |
| 3126       | Investitions- und Tilgungszuschüsse zwischen Unternehmungen und Betrieben der Gebietskörperschaft und der Gebietskörperschaft |                   |                   |                   |
| <b>313</b> | <b>Einzahlungen aus Finanzerträgen</b>  | <b>900,00</b>     | <b>300,00</b>     | <b>600,00</b>     |
| 3131       | Einzahlungen aus Zinserträgen   | 900,00            | 300,00            | 600,00            |
| 3132       | Einzahlungen aus Zinsen aus derivativen Finanzinstrumenten mit und ohne Grundgeschäft   |                   |                   |                   |
| 3133       | Einzahlungen aus Gewinnentnahmen von marktbestimmten Betrieben  |                   |                   |                   |
| 3134       | Sonstige Einzahlungen aus Finanzerträgen  |                   |                   |                   |
| 3135       | Einzahlungen aus Dividenden/Gewinnausschüttungen  |                   |                   |                   |
| <b>31</b>  | <b>Summe Einzahlungen operative Gebarung</b>  | <b>523 100,00</b> | <b>523 700,00</b> | <b>-600,00</b>    |
| <b>321</b> | <b>Auszahlungen aus Personalaufwand</b>   | <b>247 800,00</b> | <b>271 000,00</b> | <b>-23 200,00</b> |
| 3211       | Auszahlungen für Personalaufwand (Bezüge, Nebengebühren, und Mehrleistungsvergütungen)  | 197 500,00        | 217 500,00        | -20 000,00        |
| 3212       | Auszahlungen für gesetzliche und freiwillige Sozialaufwendungen   | 50 300,00         | 53 500,00         | -3 200,00         |
| 3213       | Auszahlungen aus sonstigem Personalaufwand  |                   |                   |                   |
| <b>322</b> | <b>Auszahlungen aus Sachaufwand</b>   | <b>396 000,00</b> | <b>337 300,00</b> | <b>58 700,00</b>  |
| 3221       | Auszahlungen für Gebrauchs- und Verbrauchsgüter, Handelswaren   | 46 800,00         | 36 700,00         | 10 100,00         |
| 3222       | Auszahlungen für Verwaltungs- und Betriebsaufwand   | 99 600,00         | 95 100,00         | 4 500,00          |
| 3223       | Auszahlungen für Leasing- und Mietaufwand   | 4 400,00          | 4 400,00          |                   |
| 3224       | Auszahlungen für Instandhaltung   | 127 200,00        | 90 200,00         | 37 000,00         |
| 3225       | Sonstige Auszahlungen aus Sachaufwand   | 118 000,00        | 110 900,00        | 7 100,00          |
| 3226       | Auszahlungen aus der Inanspruchnahme von Haftungen  |                   |                   |                   |
| <b>323</b> | <b>Auszahlungen aus Transfers</b>   | <b>0,00</b>       | <b>500,00</b>     | <b>-500,00</b>    |
| 3231       | Transferzahlungen an Träger des öffentlichen Rechts   |                   |                   |                   |

# 1. Nachtragsvoranschlag 2025

Gemeinde Haringsee

# NVA Finanzierungshaushalt Bereichsbudget 1. und 2. Ebene (Anlage 1b)

## Dienstleistungen (Gruppe 8)

| MVAG       | Mittelverwendungs- und aufbringungsgruppen (1. und 2. Ebene)  | VA 2025 inkl. NVA  | VA 2025           | 1. NVA            |
|------------|---|--------------------|-------------------|-------------------|
| 3232       | Transferzahlungen an Beteiligungen  |                    |                   |                   |
| 3233       | Transferzahlungen an Unternehmen (inkl. Finanzunternehmen)  |                    |                   |                   |
| 3234       | Transferzahlungen an Haushalte und Organisationen ohne Erwerbscharakter   |                    | 500,00            | -500,00           |
| 3235       | Transferzahlungen an das Ausland  |                    |                   |                   |
| 3236       | Investitions- und Tilgungszuschüsse zwischen Unternehmungen und Betrieben der Gebietskörperschaft und der Gebietskörperschaft |                    |                   |                   |
| <b>324</b> | <b>Auszahlungen aus Finanzaufwand</b>   | <b>600,00</b>      | <b>700,00</b>     | <b>-100,00</b>    |
| 3241       | Auszahlungen für Zinsen   | 500,00             | 500,00            |                   |
| 3242       | Auszahlungen für Zinsen aus derivativen Finanzinstrumenten mit und ohne Grundgeschäft   |                    |                   |                   |
| 3243       | Auszahlungen aus Gewinnentnahmen von marktbestimmten Betrieben  |                    |                   |                   |
| 3244       | Sonstige Auszahlungen aus Finanzaufwendungen  | 100,00             | 200,00            | -100,00           |
| <b>32</b>  | <b>Summe Auszahlungen operative Gebarung</b>  | <b>644 400,00</b>  | <b>609 500,00</b> | <b>34 900,00</b>  |
| <b>SA1</b> | <b>Saldo (1) Geldfluss aus der operativen Gebarung (31 – 32)</b>  | <b>-121 300,00</b> | <b>-85 800,00</b> | <b>-35 500,00</b> |
| <b>331</b> | <b>Einzahlungen aus der Investitionstätigkeit</b>   | <b>260 000,00</b>  | <b>230 000,00</b> | <b>30 000,00</b>  |
| 3311       | Einzahlungen aus der Veräußerung von immateriellem Vermögen   |                    |                   |                   |
| 3312       | Einzahlungen aus der Veräußerung von Grundstücken und Grundstückeinrichtungen   | 260 000,00         | 230 000,00        | 30 000,00         |
| 3313       | Einzahlungen aus der Veräußerung von Gebäuden und Bauten  |                    |                   |                   |
| 3314       | Einzahlungen aus der Veräußerung von technischen Anlagen, Fahrzeugen und Maschinen  |                    |                   |                   |
| 3315       | Einzahlungen aus der Veräußerung von Amts-, Betriebs- und Geschäftsausstattung  |                    |                   |                   |
| 3316       | Einzahlungen aus der Veräußerung von Kulturgütern   |                    |                   |                   |
| 3317       | Einzahlungen aus der Veräußerung von Beteiligungen  |                    |                   |                   |
| 3318       | Einzahlungen aus der Veräußerung von kofinanzierten Schutzbauten  |                    |                   |                   |
| <b>332</b> | <b>Einzahlungen aus der Rückzahlung von Darlehen sowie gewährten Vorschüssen</b>  | <b>0,00</b>        | <b>0,00</b>       | <b>0,00</b>       |
| 3321       | Einzahlungen aus Darlehen an Träger des öffentlichen Rechts   |                    |                   |                   |
| 3322       | Einzahlungen aus Darlehen an Beteiligungen  |                    |                   |                   |
| 3323       | Einzahlungen aus Darlehen an Unternehmen und Haushalte  |                    |                   |                   |
| 3325       | Einzahlungen aus Vorschüssen und Anzahlungen  |                    |                   |                   |
| <b>333</b> | <b>Einzahlungen aus Kapitaltransfers</b>  | <b>18 800,00</b>   | <b>111 800,00</b> | <b>-93 000,00</b> |
| 3331       | Kapitaltransferzahlungen von Trägern des öffentlichen Rechts  | 6 800,00           | 16 800,00         | -10 000,00        |
| 3332       | Kapitaltransferzahlungen von Beteiligungen  |                    |                   |                   |
| 3333       | Kapitaltransferzahlungen von Unternehmen  |                    |                   |                   |
| 3334       | Kapitaltransferzahlungen von Haushalten und Organisationen ohne Erwerbscharakter  | 12 000,00          | 5 000,00          | 7 000,00          |
| 3335       | Kapitaltransferzahlungen vom Ausland  |                    | 90 000,00         | -90 000,00        |
| <b>33</b>  | <b>Summe Einzahlungen investive Gebarung</b>  | <b>278 800,00</b>  | <b>341 800,00</b> | <b>-63 000,00</b> |

# 1. Nachtragsvoranschlag 2025

# NVA Finanzierungshaushalt Bereichsbudget 1. und 2. Ebene (Anlage 1b)

Gemeinde Haringsee

## Dienstleistungen (Gruppe 8)

| MVAG       | Mittelverwendungs- und aufbringungsgruppen (1. und 2. Ebene)   | VA 2025 inkl. NVA | VA 2025           | 1. NVA            |
|------------|--|-------------------|-------------------|-------------------|
| <b>341</b> | <b>Auszahlungen aus der Investitionstätigkeit</b>  | <b>168 500,00</b> | <b>266 000,00</b> | <b>-97 500,00</b> |
| 3411       | Auszahlungen für den Erwerb von immateriellem Vermögen   |                   |                   |                   |
| 3412       | Auszahlungen für den Erwerb von Grundstücken und Grundstückseinrichtungen                              | 132 500,00        | 230 000,00        | -97 500,00        |
| 3413       | Auszahlungen für den Erwerb von Gebäuden und Bauten  |                   |                   |                   |
| 3414       | Auszahlungen für den Erwerb von technischen Anlagen, Fahrzeugen und Maschinen                          | 35 000,00         | 35 000,00         |                   |
| 3415       | Auszahlungen für den Erwerb von Amts-, Betriebs- und Geschäftsausstattung                              | 1 000,00          | 1 000,00          |                   |
| 3416       | Auszahlungen für den Erwerb von Kulturgütern   |                   |                   |                   |
| 3417       | Auszahlungen für den Erwerb von Beteiligungen  |                   |                   |                   |
| 3418       | Auszahlungen für den Erwerb von kofinanzierten Schutzbauten  |                   |                   |                   |
| <b>342</b> | <b>Auszahlungen aus der Gewährung von Darlehen sowie gewährten Vorschüssen</b>                         | <b>0,00</b>       | <b>0,00</b>       | <b>0,00</b>       |
| 3421       | Auszahlungen von Darlehen an Träger des öffentlichen Rechts  |                   |                   |                   |
| 3422       | Auszahlungen von Darlehen an Beteiligungen   |                   |                   |                   |
| 3423       | Auszahlungen von Darlehen an Unternehmen und Haushalte   |                   |                   |                   |
| 3425       | Auszahlungen von Vorschüssen und Anzahlungen   |                   |                   |                   |
| <b>343</b> | <b>Auszahlungen aus Kapitaltransfers</b>   | <b>0,00</b>       | <b>0,00</b>       | <b>0,00</b>       |
| 3431       | Kapitaltransferzahlungen an Träger des öffentlichen Rechts   |                   |                   |                   |
| 3432       | Kapitaltransferzahlungen an Beteiligungen  |                   |                   |                   |
| 3433       | Kapitaltransferzahlungen an Unternehmen (Finanzunternehmen)  |                   |                   |                   |
| 3434       | Kapitaltransferzahlungen an Haushalte und Organisationen ohne Erwerbscharakter                         |                   |                   |                   |
| 3435       | Kapitaltransferzahlungen an das Ausland  |                   |                   |                   |
| <b>34</b>  | <b>Summe Auszahlungen investive Gebarung</b>   | <b>168 500,00</b> | <b>266 000,00</b> | <b>-97 500,00</b> |
| <b>SA2</b> | <b>Saldo (2) Geldfluss aus der investiven Gebarung (33 – 34)</b>                                       | <b>110 300,00</b> | <b>75 800,00</b>  | <b>34 500,00</b>  |
| <b>SA3</b> | <b>Saldo (3) Nettofinanzierungssaldo (Saldo 1 + Saldo 2)</b>   | <b>-11 000,00</b> | <b>-10 000,00</b> | <b>-1 000,00</b>  |
| <b>351</b> | <b>Einzahlungen aus der Aufnahme von Finanzschulden</b>  | <b>0,00</b>       | <b>0,00</b>       | <b>0,00</b>       |
| 3511       | Einzahlungen aus empfangenen Darlehen von öffentlichen Körperschaften und Rechtsträgern                |                   |                   |                   |
| 3512       | Einzahlungen aus empfangenen Darlehen von Beteiligungen  |                   |                   |                   |
| 3513       | Einzahlungen aus empfangenen Darlehen von Unternehmen und privaten Haushalten                          |                   |                   |                   |
| 3514       | Einzahlungen aus Finanzschulden (Finanzunternehmen)  |                   |                   |                   |
| 3515       | Einzahlungen aus Aufnahmen von Leasingverbindlichkeiten  |                   |                   |                   |
| <b>353</b> | <b>Einzahlungen infolge eines Kapitaltausches bei derivativen Finanzinstrumenten mit Grundgeschäft</b> | <b>0,00</b>       | <b>0,00</b>       | <b>0,00</b>       |
| 3530       | Einzahlungen infolge eines Kapitaltausches bei derivativen Finanzinstrumenten mit Grundgeschäft        |                   |                   |                   |
| <b>355</b> | <b>Einzahlungen aus dem Abgang von Finanzinstrumenten</b>  | <b>0,00</b>       | <b>0,00</b>       | <b>0,00</b>       |

# 1. Nachtragsvoranschlag 2025

Gemeinde Haringsee

## NVA Finanzierungshaushalt Bereichsbudget 1. und 2. Ebene (Anlage 1b)

### Dienstleistungen (Gruppe 8)

| MVAG       | Mittelverwendungs- und aufbringungsgruppen (1. und 2. Ebene)   | VA 2025 inkl. NVA | VA 2025           | 1. NVA           |
|------------|--|-------------------|-------------------|------------------|
| 3550       | Einzahlungen aus dem Abgang von Finanzinstrumenten   |                   |                   |                  |
| <b>35</b>  | <b>Summe Einzahlungen aus der Finanzierungstätigkeit</b>   | <b>0,00</b>       | <b>0,00</b>       | <b>0,00</b>      |
| <b>361</b> | <b>Auszahlungen aus der Tilgung von Finanzschulden</b>   | <b>20 600,00</b>  | <b>20 600,00</b>  | <b>0,00</b>      |
| 3611       | Auszahlungen aus empfangenen Darlehen von öffentlichen Körperschaften und Rechtsträgern                |                   |                   |                  |
| 3612       | Auszahlungen aus empfangenen Darlehen von Beteiligungen  |                   |                   |                  |
| 3613       | Auszahlungen aus empfangenen Darlehen von Unternehmen und privaten Haushalten                          |                   |                   |                  |
| 3614       | Auszahlungen aus Finanzschulden  | 20 600,00         | 20 600,00         |                  |
| 3615       | Auszahlungen aus Rückzahlungen von Leasingverbindlichkeiten  |                   |                   |                  |
| <b>363</b> | <b>Auszahlungen infolge eines Kapitaltausches bei derivativen Finanzinstrumenten mit Grundgeschäft</b> | <b>0,00</b>       | <b>0,00</b>       | <b>0,00</b>      |
| 3630       | Auszahlungen infolge eines Kapitaltausches bei derivativen Finanzinstrumenten mit Grundgeschäft        |                   |                   |                  |
| <b>365</b> | <b>Auszahlungen für den Erwerb von Finanzinstrumenten</b>  | <b>0,00</b>       | <b>0,00</b>       | <b>0,00</b>      |
| 3650       | Auszahlungen für den Erwerb von Finanzinstrumenten   |                   |                   |                  |
| <b>36</b>  | <b>Summe Auszahlungen aus der Finanzierungstätigkeit</b>   | <b>20 600,00</b>  | <b>20 600,00</b>  | <b>0,00</b>      |
| <b>SA4</b> | <b>Saldo (4) Geldfluss aus der Finanzierungstätigkeit (35 – 36)</b>                                    | <b>-20 600,00</b> | <b>-20 600,00</b> | <b>0,00</b>      |
| <b>SA5</b> | <b>Saldo (5) Geldfluss aus der voranschlagswirksamen Gebarung (Saldo 3 + Saldo 4)</b>                  | <b>-31 600,00</b> | <b>-30 600,00</b> | <b>-1 000,00</b> |

# 1. Nachtragsvoranschlag 2025

# NVA Finanzierungshaushalt Bereichsbudget 1. und 2. Ebene (Anlage 1b)

Gemeinde Haringsee

## Finanzwirtschaft (Gruppe 9)

| MVAG       | Mittelverwendungs- und aufbringungsgruppen (1. und 2. Ebene)  | VA 2025 inkl. NVA   | VA 2025             | 1. NVA           |
|------------|---|---------------------|---------------------|------------------|
| <b>311</b> | <b>Einzahlungen aus operativer Verwaltungstätigkeit</b>   | <b>1 532 200,00</b> | <b>1 499 600,00</b> | <b>32 600,00</b> |
| 3111       | Einzahlungen aus eigenen Abgaben  | 349 400,00          | 316 900,00          | 32 500,00        |
| 3112       | Einzahlungen aus Ertragsanteilen  | 1 182 000,00        | 1 182 000,00        |                  |
| 3113       | Einzahlungen aus Gebühren   |                     |                     |                  |
| 3114       | Einzahlungen aus Leistungen   | 100,00              |                     | 100,00           |
| 3115       | Einzahlungen aus Besitz und wirtschaftlicher Tätigkeit  |                     |                     |                  |
| 3116       | Einzahlungen aus Veräußerung von geringwertigen Wirtschaftsgütern (GWG) und sonstige Einzahlungen                             | 700,00              | 700,00              |                  |
| <b>312</b> | <b>Einzahlungen aus Transfers</b>   | <b>221 200,00</b>   | <b>221 200,00</b>   | <b>0,00</b>      |
| 3121       | Transferzahlungen von Trägern des öffentlichen Rechts   | 220 600,00          | 220 600,00          |                  |
| 3122       | Transferzahlungen von Beteiligungen   |                     |                     |                  |
| 3123       | Transferzahlungen von Unternehmen (inkl. Finanzunternehmen)   |                     |                     |                  |
| 3124       | Transferzahlungen von Haushalten und Organisationen ohne Erwerbscharakter   | 600,00              | 600,00              |                  |
| 3125       | Transferzahlungen vom Ausland   |                     |                     |                  |
| 3126       | Investitions- und Tilgungszuschüsse zwischen Unternehmungen und Betrieben der Gebietskörperschaft und der Gebietskörperschaft |                     |                     |                  |
| <b>313</b> | <b>Einzahlungen aus Finanzerträgen</b>  | <b>11 000,00</b>    | <b>9 000,00</b>     | <b>2 000,00</b>  |
| 3131       | Einzahlungen aus Zinserträgen   | 11 000,00           | 9 000,00            | 2 000,00         |
| 3132       | Einzahlungen aus Zinsen aus derivativen Finanzinstrumenten mit und ohne Grundgeschäft   |                     |                     |                  |
| 3133       | Einzahlungen aus Gewinnentnahmen von marktbestimmten Betrieben  |                     |                     |                  |
| 3134       | Sonstige Einzahlungen aus Finanzerträgen  |                     |                     |                  |
| 3135       | Einzahlungen aus Dividenden/Gewinnausschüttungen  |                     |                     |                  |
| <b>31</b>  | <b>Summe Einzahlungen operative Gebarung</b>  | <b>1 764 400,00</b> | <b>1 729 800,00</b> | <b>34 600,00</b> |
| <b>321</b> | <b>Auszahlungen aus Personalaufwand</b>   | <b>0,00</b>         | <b>0,00</b>         | <b>0,00</b>      |
| 3211       | Auszahlungen für Personalaufwand (Bezüge, Nebengebühren, und Mehrleistungsvergütungen)  |                     |                     |                  |
| 3212       | Auszahlungen für gesetzliche und freiwillige Sozialaufwendungen   |                     |                     |                  |
| 3213       | Auszahlungen aus sonstigem Personalaufwand  |                     |                     |                  |
| <b>322</b> | <b>Auszahlungen aus Sachaufwand</b>   | <b>4 300,00</b>     | <b>2 700,00</b>     | <b>1 600,00</b>  |
| 3221       | Auszahlungen für Gebrauchs- und Verbrauchsgüter, Handelswaren   |                     |                     |                  |
| 3222       | Auszahlungen für Verwaltungs- und Betriebsaufwand   |                     |                     |                  |
| 3223       | Auszahlungen für Leasing- und Mietaufwand   |                     |                     |                  |
| 3224       | Auszahlungen für Instandhaltung   |                     |                     |                  |
| 3225       | Sonstige Auszahlungen aus Sachaufwand   | 4 300,00            | 2 700,00            | 1 600,00         |
| 3226       | Auszahlungen aus der Inanspruchnahme von Haftungen  |                     |                     |                  |
| <b>323</b> | <b>Auszahlungen aus Transfers</b>   | <b>0,00</b>         | <b>0,00</b>         | <b>0,00</b>      |
| 3231       | Transferzahlungen an Träger des öffentlichen Rechts   |                     |                     |                  |

# 1. Nachtragsvoranschlag 2025

# NVA Finanzierungshaushalt Bereichsbudget 1. und 2. Ebene (Anlage 1b)

Gemeinde Haringsee

## Finanzwirtschaft (Gruppe 9)

| MVAG       | Mittelverwendungs- und aufbringungsgruppen (1. und 2. Ebene)  | VA 2025 inkl. NVA   | VA 2025             | 1. NVA           |
|------------|---|---------------------|---------------------|------------------|
| 3232       | Transferzahlungen an Beteiligungen  |                     |                     |                  |
| 3233       | Transferzahlungen an Unternehmen (inkl. Finanzunternehmen)  |                     |                     |                  |
| 3234       | Transferzahlungen an Haushalte und Organisationen ohne Erwerbscharakter   |                     |                     |                  |
| 3235       | Transferzahlungen an das Ausland  |                     |                     |                  |
| 3236       | Investitions- und Tilgungszuschüsse zwischen Unternehmungen und Betrieben der Gebietskörperschaft und der Gebietskörperschaft |                     |                     |                  |
| <b>324</b> | <b>Auszahlungen aus Finanzaufwand</b>   | <b>1 800,00</b>     | <b>1 900,00</b>     | <b>-100,00</b>   |
| 3241       | Auszahlungen für Zinsen   |                     |                     |                  |
| 3242       | Auszahlungen für Zinsen aus derivativen Finanzinstrumenten mit und ohne Grundgeschäft   |                     |                     |                  |
| 3243       | Auszahlungen aus Gewinnentnahmen von marktbestimmten Betrieben  |                     |                     |                  |
| 3244       | Sonstige Auszahlungen aus Finanzaufwendungen  | 1 800,00            | 1 900,00            | -100,00          |
| <b>32</b>  | <b>Summe Auszahlungen operative Gebarung</b>  | <b>6 100,00</b>     | <b>4 600,00</b>     | <b>1 500,00</b>  |
| <b>SA1</b> | <b>Saldo (1) Geldfluss aus der operativen Gebarung (31 – 32)</b>  | <b>1 758 300,00</b> | <b>1 725 200,00</b> | <b>33 100,00</b> |
| <b>331</b> | <b>Einzahlungen aus der Investitionstätigkeit</b>   | <b>0,00</b>         | <b>0,00</b>         | <b>0,00</b>      |
| 3311       | Einzahlungen aus der Veräußerung von immateriellem Vermögen   |                     |                     |                  |
| 3312       | Einzahlungen aus der Veräußerung von Grundstücken und Grundstückeinrichtungen   |                     |                     |                  |
| 3313       | Einzahlungen aus der Veräußerung von Gebäuden und Bauten  |                     |                     |                  |
| 3314       | Einzahlungen aus der Veräußerung von technischen Anlagen, Fahrzeugen und Maschinen  |                     |                     |                  |
| 3315       | Einzahlungen aus der Veräußerung von Amts-, Betriebs- und Geschäftsausstattung  |                     |                     |                  |
| 3316       | Einzahlungen aus der Veräußerung von Kulturgütern   |                     |                     |                  |
| 3317       | Einzahlungen aus der Veräußerung von Beteiligungen  |                     |                     |                  |
| 3318       | Einzahlungen aus der Veräußerung von kofinanzierten Schutzbauten  |                     |                     |                  |
| <b>332</b> | <b>Einzahlungen aus der Rückzahlung von Darlehen sowie gewährten Vorschüssen</b>  | <b>0,00</b>         | <b>0,00</b>         | <b>0,00</b>      |
| 3321       | Einzahlungen aus Darlehen an Träger des öffentlichen Rechts   |                     |                     |                  |
| 3322       | Einzahlungen aus Darlehen an Beteiligungen  |                     |                     |                  |
| 3323       | Einzahlungen aus Darlehen an Unternehmen und Haushalte  |                     |                     |                  |
| 3325       | Einzahlungen aus Vorschüssen und Anzahlungen  |                     |                     |                  |
| <b>333</b> | <b>Einzahlungen aus Kapitaltransfers</b>  | <b>0,00</b>         | <b>0,00</b>         | <b>0,00</b>      |
| 3331       | Kapitaltransferzahlungen von Trägern des öffentlichen Rechts  |                     |                     |                  |
| 3332       | Kapitaltransferzahlungen von Beteiligungen  |                     |                     |                  |
| 3333       | Kapitaltransferzahlungen von Unternehmen  |                     |                     |                  |
| 3334       | Kapitaltransferzahlungen von Haushalten und Organisationen ohne Erwerbscharakter  |                     |                     |                  |
| 3335       | Kapitaltransferzahlungen vom Ausland  |                     |                     |                  |
| <b>33</b>  | <b>Summe Einzahlungen investive Gebarung</b>  | <b>0,00</b>         | <b>0,00</b>         | <b>0,00</b>      |

# 1. Nachtragsvoranschlag 2025

# NVA Finanzierungshaushalt Bereichsbudget 1. und 2. Ebene (Anlage 1b)

Gemeinde Haringsee

## Finanzwirtschaft (Gruppe 9)

| MVAG       | Mittelverwendungs- und aufbringungsgruppen (1. und 2. Ebene)   | VA 2025 inkl. NVA   | VA 2025             | 1. NVA           |
|------------|--|---------------------|---------------------|------------------|
| <b>341</b> | <b>Auszahlungen aus der Investitionstätigkeit</b>  | <b>0,00</b>         | <b>0,00</b>         | <b>0,00</b>      |
| 3411       | Auszahlungen für den Erwerb von immateriellem Vermögen   |                     |                     |                  |
| 3412       | Auszahlungen für den Erwerb von Grundstücken und Grundstückseinrichtungen                              |                     |                     |                  |
| 3413       | Auszahlungen für den Erwerb von Gebäuden und Bauten  |                     |                     |                  |
| 3414       | Auszahlungen für den Erwerb von technischen Anlagen, Fahrzeugen und Maschinen                          |                     |                     |                  |
| 3415       | Auszahlungen für den Erwerb von Amts-, Betriebs- und Geschäftsausstattung                              |                     |                     |                  |
| 3416       | Auszahlungen für den Erwerb von Kulturgütern   |                     |                     |                  |
| 3417       | Auszahlungen für den Erwerb von Beteiligungen  |                     |                     |                  |
| 3418       | Auszahlungen für den Erwerb von kofinanzierten Schutzbauten  |                     |                     |                  |
| <b>342</b> | <b>Auszahlungen aus der Gewährung von Darlehen sowie gewährten Vorschüssen</b>                         | <b>0,00</b>         | <b>0,00</b>         | <b>0,00</b>      |
| 3421       | Auszahlungen von Darlehen an Träger des öffentlichen Rechts  |                     |                     |                  |
| 3422       | Auszahlungen von Darlehen an Beteiligungen   |                     |                     |                  |
| 3423       | Auszahlungen von Darlehen an Unternehmen und Haushalte   |                     |                     |                  |
| 3425       | Auszahlungen von Vorschüssen und Anzahlungen   |                     |                     |                  |
| <b>343</b> | <b>Auszahlungen aus Kapitaltransfers</b>   | <b>0,00</b>         | <b>0,00</b>         | <b>0,00</b>      |
| 3431       | Kapitaltransferzahlungen an Träger des öffentlichen Rechts   |                     |                     |                  |
| 3432       | Kapitaltransferzahlungen an Beteiligungen  |                     |                     |                  |
| 3433       | Kapitaltransferzahlungen an Unternehmen (Finanzunternehmen)  |                     |                     |                  |
| 3434       | Kapitaltransferzahlungen an Haushalte und Organisationen ohne Erwerbscharakter                         |                     |                     |                  |
| 3435       | Kapitaltransferzahlungen an das Ausland  |                     |                     |                  |
| <b>34</b>  | <b>Summe Auszahlungen investive Gebarung</b>   | <b>0,00</b>         | <b>0,00</b>         | <b>0,00</b>      |
| <b>SA2</b> | <b>Saldo (2) Geldfluss aus der investiven Gebarung (33 – 34)</b>                                       | <b>0,00</b>         | <b>0,00</b>         | <b>0,00</b>      |
| <b>SA3</b> | <b>Saldo (3) Nettofinanzierungssaldo (Saldo 1 + Saldo 2)</b>   | <b>1 758 300,00</b> | <b>1 725 200,00</b> | <b>33 100,00</b> |
| <b>351</b> | <b>Einzahlungen aus der Aufnahme von Finanzschulden</b>  | <b>0,00</b>         | <b>0,00</b>         | <b>0,00</b>      |
| 3511       | Einzahlungen aus empfangenen Darlehen von öffentlichen Körperschaften und Rechtsträgern                |                     |                     |                  |
| 3512       | Einzahlungen aus empfangenen Darlehen von Beteiligungen  |                     |                     |                  |
| 3513       | Einzahlungen aus empfangenen Darlehen von Unternehmen und privaten Haushalten                          |                     |                     |                  |
| 3514       | Einzahlungen aus Finanzschulden (Finanzunternehmen)  |                     |                     |                  |
| 3515       | Einzahlungen aus Aufnahmen von Leasingverbindlichkeiten  |                     |                     |                  |
| <b>353</b> | <b>Einzahlungen infolge eines Kapitaltausches bei derivativen Finanzinstrumenten mit Grundgeschäft</b> | <b>0,00</b>         | <b>0,00</b>         | <b>0,00</b>      |
| 3530       | Einzahlungen infolge eines Kapitaltausches bei derivativen Finanzinstrumenten mit Grundgeschäft        |                     |                     |                  |
| <b>355</b> | <b>Einzahlungen aus dem Abgang von Finanzinstrumenten</b>  | <b>0,00</b>         | <b>0,00</b>         | <b>0,00</b>      |

# 1. Nachtragsvoranschlag 2025

# NVA Finanzierungshaushalt Bereichsbudget 1. und 2. Ebene (Anlage 1b)

Gemeinde Haringsee

## Finanzwirtschaft (Gruppe 9)

| MVAG       | Mittelverwendungs- und aufbringungsgruppen (1. und 2. Ebene)   | VA 2025 inkl. NVA   | VA 2025             | 1. NVA           |
|------------|--|---------------------|---------------------|------------------|
| 3550       | Einzahlungen aus dem Abgang von Finanzinstrumenten   |                     |                     |                  |
| <b>35</b>  | <b>Summe Einzahlungen aus der Finanzierungstätigkeit</b>   | <b>0,00</b>         | <b>0,00</b>         | <b>0,00</b>      |
| <b>361</b> | <b>Auszahlungen aus der Tilgung von Finanzschulden</b>   | <b>0,00</b>         | <b>0,00</b>         | <b>0,00</b>      |
| 3611       | Auszahlungen aus empfangenen Darlehen von öffentlichen Körperschaften und Rechtsträgern                |                     |                     |                  |
| 3612       | Auszahlungen aus empfangenen Darlehen von Beteiligungen  |                     |                     |                  |
| 3613       | Auszahlungen aus empfangenen Darlehen von Unternehmen und privaten Haushalten                          |                     |                     |                  |
| 3614       | Auszahlungen aus Finanzschulden  |                     |                     |                  |
| 3615       | Auszahlungen aus Rückzahlungen von Leasingverbindlichkeiten  |                     |                     |                  |
| <b>363</b> | <b>Auszahlungen infolge eines Kapitaltausches bei derivativen Finanzinstrumenten mit Grundgeschäft</b> | <b>0,00</b>         | <b>0,00</b>         | <b>0,00</b>      |
| 3630       | Auszahlungen infolge eines Kapitaltausches bei derivativen Finanzinstrumenten mit Grundgeschäft        |                     |                     |                  |
| <b>365</b> | <b>Auszahlungen für den Erwerb von Finanzinstrumenten</b>  | <b>0,00</b>         | <b>0,00</b>         | <b>0,00</b>      |
| 3650       | Auszahlungen für den Erwerb von Finanzinstrumenten   |                     |                     |                  |
| <b>36</b>  | <b>Summe Auszahlungen aus der Finanzierungstätigkeit</b>   | <b>0,00</b>         | <b>0,00</b>         | <b>0,00</b>      |
| <b>SA4</b> | <b>Saldo (4) Geldfluss aus der Finanzierungstätigkeit (35 – 36)</b>                                    | <b>0,00</b>         | <b>0,00</b>         | <b>0,00</b>      |
| <b>SA5</b> | <b>Saldo (5) Geldfluss aus der voranschlagswirksamen Gebarung (Saldo 3 + Saldo 4)</b>                  | <b>1 758 300,00</b> | <b>1 725 200,00</b> | <b>33 100,00</b> |



## 1. NVA Ergebnis- und Finanzierungsvoranschlag Detailnachweis



# 1. Nachtragsvoranschlag 2025

Gemeinde Haringsee

# NVA Ergebnis- und Finanzierungsvoranschlag Detailnachweis

|   |  | MVAG |      | VC QU | Ergebnisvoranschlag |             | Finanzierungsvoranschlag |                   |             |           |
|---|--|------|------|-------|---------------------|-------------|--------------------------|-------------------|-------------|-----------|
|   |  | EH   | FH   |       | VA 2025 inkl. NVA   | VA 2025     | 1. NVA                   | VA 2025 inkl. NVA | VA 2025     | 1. NVA    |
| 0 Vertretungskörper und allgemeine Verwaltung |  |      |      |       |                     |             |                          |                   |             |           |
| 00  | Gewählte Gemeindeorgane  |      |      |       |                     |             |                          |                   |             |           |
| 000   | Gewählte Gemeindeorgane  |      |      |       |                     |             |                          |                   |             |           |
| 000000  | Gewählte Gemeindeorgane  |      |      |       |                     |             |                          |                   |             |           |
| Operative Gebarung                            |  |      |      |       |                     |             |                          |                   |             |           |
| SU 21 / 31                                    | Summe Erträge / Einzahlungen operative Gebarung  |      |      |       | 0,00                | 0,00        | 0,00                     | 0,00              | 0,00        | 0,00      |
| 1/000000-582000                               | Sonstige Dienstgeberbeiträge zur sozialen Sicherheit                                       | 2212 | 3212 | 20    | 11 000,00           | 11 500,00   | -500,00                  | 11 000,00         | 11 500,00   | -500,00   |
| 1/000000-670000                               | VERSICHERUNGEN   | 2222 | 3222 | 24    | 700,00              | 700,00      |                          | 700,00            | 700,00      |           |
| 1/000000-721000                               | BEZÜGE DER ORGANE  | 2225 | 3225 | 22    | 138 000,00          | 140 000,00  | -2 000,00                | 138 000,00        | 140 000,00  | -2 000,00 |
| 1/000000-721100                               | DIÄTEN, REISEGEBÜHREN  | 2225 | 3225 | 22    | 100,00              | 100,00      |                          | 100,00            | 100,00      |           |
| 1/000000-723000                               | Amstpauschalien und Repräsentationsausgaben  | 2225 | 3225 | 24    | 500,00              | 500,00      |                          | 500,00            | 500,00      |           |
| 1/000000-752000                               | Transfers an Gemeinden, Gemeindeverbände (ohne marktbestimmte Tätigkeit) und Gemeindefonds | 2231 | 3231 | 26    | 23 500,00           | 23 500,00   |                          | 23 500,00         | 23 500,00   |           |
| 1/000000-757000                               | SCHULUNG DER GEMEINDEFUNKTIONÄRE   | 2234 | 3234 | 27    | 4 500,00            | 5 100,00    | -600,00                  | 4 500,00          | 5 100,00    | -600,00   |
| SU 22 / 32                                    | Summe Aufwendungen / Auszahlungen operative Gebarung                                       |      |      |       | 178 300,00          | 181 400,00  | -3 100,00                | 178 300,00        | 181 400,00  | -3 100,00 |
| SA 0 / SA 1                                   | (0) Nettoergebnis (21 - 22) / (1) Geldfluss operative Gebarung (31 – 32)                   |      |      |       | -178 300,00         | -181 400,00 | 3 100,00                 | -178 300,00       | -181 400,00 | 3 100,00  |
| SA01  | Saldo (01) Haushaltsrücklagen (230 - 240)  |      |      |       | 0,00                | 0,00        | 0,00                     | 0,00              | 0,00        | 0,00      |
| SA00  | Saldo (00) Nettoergebnis nach Haushaltsrücklagen (Saldo 0 + Saldo 01)                      |      |      |       | -178 300,00         | -181 400,00 | 3 100,00                 |                   |             |           |
| Investive Gebarung                            |  |      |      |       |                     |             |                          |                   |             |           |
| SU 33   | Summe Einzahlungen investive Gebarung  |      |      |       |                     |             |                          | 0,00              | 0,00        | 0,00      |
| SU 34   | Summe Auszahlungen investive Gebarung  |      |      |       |                     |             |                          | 0,00              | 0,00        | 0,00      |
| SA2   | Saldo (2) Geldfluss aus der Investiven Gebarung (33 – 34)                                  |      |      |       |                     |             |                          | 0,00              | 0,00        | 0,00      |
| SA3   | Saldo (3) Nettofinanzierungssaldo (Saldo 1 + Saldo 2)                                      |      |      |       |                     |             |                          | -178 300,00       | -181 400,00 | 3 100,00  |
| Finanzierungstätigkeit                        |  |      |      |       |                     |             |                          |                   |             |           |
| SU 35   | Summe Einzahlungen aus der Finanzierungstätigkeit  |      |      |       |                     |             |                          | 0,00              | 0,00        | 0,00      |
| SU 36   | Summe Auszahlungen aus der Finanzierungstätigkeit  |      |      |       |                     |             |                          | 0,00              | 0,00        | 0,00      |
| SA4   | Saldo (4) Geldfluss aus der Finanzierungstätigkeit (35 – 36)                               |      |      |       |                     |             |                          | 0,00              | 0,00        | 0,00      |
| SA5   | Saldo (5) Geldfluss aus der voranschlagswirksamen Gebarung (Saldo 3 + Saldo 4)             |      |      |       |                     |             |                          | -178 300,00       | -181 400,00 | 3 100,00  |

# 1. Nachtragsvoranschlag 2025

Gemeinde Haringsee

# NVA Ergebnis- und Finanzierungsvoranschlag Detailnachweis

|                           |   | MVAG |      | VC QU | Ergebnisvoranschlag |                  | Finanzierungsvoranschlag |                   |                  |               |
|---------------------------|---|------|------|-------|---------------------|------------------|--------------------------|-------------------|------------------|---------------|
|                           |   | EH   | FH   |       | VA 2025 inkl. NVA   | VA 2025          | 1. NVA                   | VA 2025 inkl. NVA | VA 2025          | 1. NVA        |
| <b>01</b>                 | <b>Hauptverwaltung</b>  |      |      |       |                     |                  |                          |                   |                  |               |
| <b>010</b>                | <b>Zentralamt</b>   |      |      |       |                     |                  |                          |                   |                  |               |
| <b>010000</b>             | <b>Gemeindeamt</b>  |      |      |       |                     |                  |                          |                   |                  |               |
| <b>Operative Gebarung</b> |   |      |      |       |                     |                  |                          |                   |                  |               |
| 2/010000+813000           | Erträge aus der Auflösung von Investitionszuschüssen (Kapitaltransfers) | 2127 |      |       | 3 800,00            | 3 800,00         |                          |                   |                  |               |
| 2/010000+816000           | Kopierkostensersatz   | 2114 | 3114 | 13    | 100,00              | 100,00           |                          | 100,00            | 100,00           |               |
| 2/010000+816200           | Kostensätze für sonstige Verwaltungsleistungen-Kläranlage               | 2114 | 3114 | 13    | 29 900,00           | 29 900,00        |                          | 29 900,00         | 29 900,00        |               |
| 2/010000+829100           | SONSTIGE EINNAHMEN  | 2116 | 3116 | 18    | 300,00              | 200,00           | 100,00                   | 300,00            | 200,00           | 100,00        |
| <b>SU 21 / 31</b>         | <b>Summe Erträge / Einzahlungen operative Gebarung</b>                  |      |      |       | <b>34 100,00</b>    | <b>34 000,00</b> | <b>100,00</b>            | <b>30 300,00</b>  | <b>30 200,00</b> | <b>100,00</b> |
| 1/010000-400000           | GERINGWERTIGE WIRTSCHAFTSGÜTER  | 2221 | 3221 | 23    | 2 000,00            | 2 500,00         | -500,00                  | 2 000,00          | 2 500,00         | -500,00       |
| 1/010000-454000           | REINIGUNG   | 2221 | 3221 | 23    | 500,00              | 800,00           | -300,00                  | 500,00            | 800,00           | -300,00       |
| 1/010000-456000           | BÜROMATERIAL  | 2221 | 3221 | 23    | 2 000,00            | 2 000,00         |                          | 2 000,00          | 2 000,00         |               |
| 1/010000-457000           | GESETZBLÄTTER, ZEITSCHRIFTEN, FORMULARE                                 | 2221 | 3221 | 23    | 800,00              | 800,00           |                          | 800,00            | 800,00           |               |
| 1/010000-459000           | Sonstige Verbrauchsgüter  | 2221 | 3221 | 23    | 800,00              | 600,00           | 200,00                   | 800,00            | 600,00           | 200,00        |
| 1/010000-510000           | GELDBEZÜGE DER VERTRAGSBEDIENSTETEN DER VERWALTUNG                      | 2211 | 3211 | 20    | 170 000,00          | 170 000,00       |                          | 170 000,00        | 170 000,00       |               |
| 1/010000-511000           | Geldbezüge der Vertragsbediensteten in handwerklicher Verwendung        | 2211 | 3211 | 20    | 3 500,00            | 3 500,00         |                          | 3 500,00          | 3 500,00         |               |
| 1/010000-523000           | Geldbezüge der nicht ganzjährig beschäftigten Arbeiter                  | 2211 | 3211 | 20    | 1 000,00            | 2 000,00         | -1 000,00                | 1 000,00          | 2 000,00         | -1 000,00     |
| 1/010000-580000           | DGB ZUM AUSGLEICHSFONDS   | 2212 | 3212 | 20    | 4 000,00            | 5 000,00         | -1 000,00                | 4 000,00          | 5 000,00         | -1 000,00     |
| 1/010000-582000           | DGB SOZIALVERSICHERUNG  | 2212 | 3212 | 20    | 35 000,00           | 36 000,00        | -1 000,00                | 35 000,00         | 36 000,00        | -1 000,00     |
| 1/010000-582100           | Beitrag MV Kassen BVA   | 2212 | 3212 | 20    | 2 500,00            | 2 500,00         |                          | 2 500,00          | 2 500,00         |               |
| 1/010000-592000           | Dotierung von Rückstellungen für Jubiläumszuwendungen                   | 2214 |      |       | 600,00              | 600,00           |                          |                   |                  |               |
| 1/010000-600000           | ENERGIEBEZÜGE-STROM   | 2222 | 3222 | 24    | 16 500,00           | 8 000,00         | 8 500,00                 | 16 500,00         | 8 000,00         | 8 500,00      |
| 1/010000-600100           | Gas   | 2222 | 3222 | 24    |                     | 500,00           | -500,00                  |                   | 500,00           | -500,00       |
| 1/010000-614000           | INSTANDHALTUNG DER GEBÄUDE  | 2224 | 3224 | 24    | 2 500,00            | 2 500,00         |                          | 2 500,00          | 2 500,00         |               |
| 1/010000-616000           | INSTANDHALTUNG DER MASCHINEN  | 2224 | 3224 | 24    |                     | 500,00           | -500,00                  |                   | 500,00           | -500,00       |
| 1/010000-618000           | INSTANDHALTUNG DER BÜROEINRICHTUNG                                      | 2224 | 3224 | 24    | 2 000,00            | 3 000,00         | -1 000,00                | 2 000,00          | 3 000,00         | -1 000,00     |
| 1/010000-630000           | PORTOGEBÜHREN   | 2222 | 3222 | 24    | 3 200,00            | 4 200,00         | -1 000,00                | 3 200,00          | 4 200,00         | -1 000,00     |
| 1/010000-631000           | TELEFONGEBÜHREN   | 2222 | 3222 | 24    | 3 000,00            | 3 000,00         |                          | 3 000,00          | 3 000,00         |               |
| 1/010000-640000           | Beratungskosten   | 2222 | 3222 | 24    | 1 300,00            | 1 000,00         | 300,00                   | 1 300,00          | 1 000,00         | 300,00        |
| 1/010000-670000           | VERSICHERUNGEN  | 2222 | 3222 | 24    | 14 900,00           | 14 100,00        | 800,00                   | 14 900,00         | 14 100,00        | 800,00        |

# 1. Nachtragsvoranschlag 2025

Gemeinde Haringsee

# NVA Ergebnis- und Finanzierungsvoranschlag Detailnachweis

|                               |   | MVAG |      | VC QU | Ergebnisvoranschlag |                    | Finanzierungsvoranschlag |                    |                    |                   |
|-------------------------------|---|------|------|-------|---------------------|--------------------|--------------------------|--------------------|--------------------|-------------------|
|                               |   | EH   | FH   |       | VA 2025 inkl. NVA   | VA 2025            | 1. NVA                   | VA 2025 inkl. NVA  | VA 2025            | 1. NVA            |
| 1/010000-680000               | Planmäßige Abschreibung   | 2226 |      |       | 18 400,00           | 18 400,00          |                          |                    |                    |                   |
| 1/010000-700000               | Pachtzinse  | 2223 | 3223 | 24    | 1 100,00            | 1 100,00           |                          | 1 100,00           | 1 100,00           |                   |
| 1/010000-710000               | ÖFFENTLICHE ABGABEN (AUSGABEN)<br>, OHNE GEB.GEMÄSS FAG                               | 2225 | 3225 | 24    | 7 500,00            | 6 500,00           | 1 000,00                 | 7 500,00           | 6 500,00           | 1 000,00          |
| 1/010000-724000               | REISEGEBÜHREN   | 2225 | 3225 | 24    | 300,00              | 600,00             | -300,00                  | 300,00             | 600,00             | -300,00           |
| 1/010000-728000               | ENTGELTE FÜR SONSTIGE<br>LEISTUNGEN(FIRMEN)   | 2225 | 3225 | 24    | 25 000,00           | 22 000,00          | 3 000,00                 | 25 000,00          | 22 000,00          | 3 000,00          |
| 1/010000-729000               | SONSTIGE AUSGABEN   | 2225 | 3225 | 24    | 600,00              | 600,00             |                          | 600,00             | 600,00             |                   |
| 1/010000-768000               | Studienbeihilfe   | 2234 | 3234 | 27    | 500,00              | 1 200,00           | -700,00                  | 500,00             | 1 200,00           | -700,00           |
| <b>SU 22 / 32</b>             | <b>Summe Aufwendungen / Auszahlungen operative Gebarung</b>                           |      |      |       | <b>319 500,00</b>   | <b>313 500,00</b>  | <b>6 000,00</b>          | <b>300 500,00</b>  | <b>294 500,00</b>  | <b>6 000,00</b>   |
| <b>SA 0 / SA 1</b>            | <b>(0) Nettoergebnis (21 - 22) / (1) Geldfluss operative Gebarung (31 – 32)</b>       |      |      |       | <b>-285 400,00</b>  | <b>-279 500,00</b> | <b>-5 900,00</b>         | <b>-270 200,00</b> | <b>-264 300,00</b> | <b>-5 900,00</b>  |
| 2/010000+895001               | Entnahmen von allgemeinen<br>Haushaltsrücklagen                                       | 2301 |      |       | 15 000,00           |                    | 15 000,00                |                    |                    |                   |
| <b>SA01</b>                   | <b>Saldo (01) Haushaltsrücklagen (230 - 240)</b>                                      |      |      |       | <b>15 000,00</b>    | <b>0,00</b>        | <b>15 000,00</b>         | <b>0,00</b>        | <b>0,00</b>        | <b>0,00</b>       |
| <b>SA00</b>                   | <b>Saldo (00) Nettoergebnis nach Haushaltsrücklagen (Saldo 0 + Saldo 01)</b>          |      |      |       | <b>-270 400,00</b>  | <b>-279 500,00</b> | <b>9 100,00</b>          |                    |                    |                   |
| <b>Investive Gebarung</b>     |   |      |      |       |                     |                    |                          |                    |                    |                   |
| <b>SU 33</b>                  | <b>Summe Einzahlungen investive Gebarung</b>  |      |      |       |                     |                    |                          | <b>0,00</b>        | <b>0,00</b>        | <b>0,00</b>       |
| 1/010000-020000               | ANKAUF VON MASCHINEN  |      | 3414 | 2 41  |                     |                    |                          |                    | 1 500,00           | -1 500,00         |
| 1/010000-042000               | AMTSAUSSTATTUNG   |      | 3415 | 2 41  |                     |                    |                          | 15 000,00          | 1 500,00           | 13 500,00         |
| 1/010000-070000               | EDV-SOFTWARE  |      | 3411 | 2 42  |                     |                    |                          | 900,00             | 1 500,00           | -600,00           |
| <b>SU 34</b>                  | <b>Summe Auszahlungen investive Gebarung</b>  |      |      |       |                     |                    |                          | <b>15 900,00</b>   | <b>4 500,00</b>    | <b>11 400,00</b>  |
| <b>SA2</b>                    | <b>Saldo (2) Geldfluss aus der Investiven Gebarung (33 – 34)</b>                      |      |      |       |                     |                    |                          | <b>-15 900,00</b>  | <b>-4 500,00</b>   | <b>-11 400,00</b> |
| <b>SA3</b>                    | <b>Saldo (3) Nettofinanzierungssaldo (Saldo 1 + Saldo 2)</b>                          |      |      |       |                     |                    |                          | <b>-286 100,00</b> | <b>-268 800,00</b> | <b>-17 300,00</b> |
| <b>Finanzierungstätigkeit</b> |   |      |      |       |                     |                    |                          |                    |                    |                   |
| <b>SU 35</b>                  | <b>Summe Einzahlungen aus der Finanzierungstätigkeit</b>                              |      |      |       |                     |                    |                          | <b>0,00</b>        | <b>0,00</b>        | <b>0,00</b>       |
| <b>SU 36</b>                  | <b>Summe Auszahlungen aus der Finanzierungstätigkeit</b>                              |      |      |       |                     |                    |                          | <b>0,00</b>        | <b>0,00</b>        | <b>0,00</b>       |
| <b>SA4</b>                    | <b>Saldo (4) Geldfluss aus der Finanzierungstätigkeit (35 – 36)</b>                   |      |      |       |                     |                    |                          | <b>0,00</b>        | <b>0,00</b>        | <b>0,00</b>       |
| <b>SA5</b>                    | <b>Saldo (5) Geldfluss aus der voranschlagswirksamen Gebarung (Saldo 3 + Saldo 4)</b> |      |      |       |                     |                    |                          | <b>-286 100,00</b> | <b>-268 800,00</b> | <b>-17 300,00</b> |
| <b>015</b>                    | <b>Pressestelle, Amtsblatt und Öffentlichkeitsarbeit</b>                              |      |      |       |                     |                    |                          |                    |                    |                   |
| <b>015000</b>                 | <b>PRESSEST.,AMTSBL.U.ÖFFENTLICHK. ARBEIT</b>   |      |      |       |                     |                    |                          |                    |                    |                   |
| <b>Operative Gebarung</b>     |   |      |      |       |                     |                    |                          |                    |                    |                   |
| 2/015000+808000               | Veräußerung von Handelswaren<br>Gem.Kalender, Einschaltg.                             | 2116 | 3116 | 16    | 4 600,00            | 4 600,00           |                          | 4 600,00           | 4 600,00           |                   |
| 2/015000+810000               | Nebenerlöse Werbeabgabe   | 2114 | 3114 | 13    | 200,00              | 200,00             |                          | 200,00             | 200,00             |                   |
| <b>SU 21 / 31</b>             | <b>Summe Erträge / Einzahlungen operative Gebarung</b>                                |      |      |       | <b>4 800,00</b>     | <b>4 800,00</b>    | <b>0,00</b>              | <b>4 800,00</b>    | <b>4 800,00</b>    | <b>0,00</b>       |
| 1/015000-413000               | Handeslwaren<br>Gem.Kalender,Einschaltungen   | 2221 | 3221 | 23    | 4 800,00            | 4 800,00           |                          | 4 800,00           | 4 800,00           |                   |

# 1. Nachtragsvoranschlag 2025

Gemeinde Haringsee

# NVA Ergebnis- und Finanzierungsvoranschlag Detailnachweis

|                        |  | MVAG |      | VC QU | Ergebnisvoranschlag |           | Finanzierungsvoranschlag |                   |           |         |
|------------------------|--|------|------|-------|---------------------|-----------|--------------------------|-------------------|-----------|---------|
|                        |  | EH   | FH   |       | VA 2025 inkl. NVA   | VA 2025   | 1. NVA                   | VA 2025 inkl. NVA | VA 2025   | 1. NVA  |
| 1/015000-728000        | Entgelte für sonstige Leistungen Druck<br>Gemeindezeitung                      | 2225 | 3225 | 24    | 5 700,00            | 5 500,00  | 200,00                   | 5 700,00          | 5 500,00  | 200,00  |
| SU 22 / 32             | Summe Aufwendungen / Auszahlungen operative Gebarung                           |      |      |       | 10 500,00           | 10 300,00 | 200,00                   | 10 500,00         | 10 300,00 | 200,00  |
| SA 0 / SA 1            | (0) Nettoergebnis (21 - 22) / (1) Geldfluss operative Gebarung (31 – 32)       |      |      |       | -5 700,00           | -5 500,00 | -200,00                  | -5 700,00         | -5 500,00 | -200,00 |
| SA01                   | Saldo (01) Haushaltsrücklagen (230 - 240)                                      |      |      |       | 0,00                | 0,00      | 0,00                     | 0,00              | 0,00      | 0,00    |
| SA00                   | Saldo (00) Nettoergebnis nach Haushaltsrücklagen (Saldo 0 + Saldo 01)          |      |      |       | -5 700,00           | -5 500,00 | -200,00                  |                   |           |         |
| Investive Gebarung     |  |      |      |       |                     |           |                          |                   |           |         |
| SU 33                  | Summe Einzahlungen investive Gebarung  |      |      |       |                     |           |                          | 0,00              | 0,00      | 0,00    |
| SU 34                  | Summe Auszahlungen investive Gebarung  |      |      |       |                     |           |                          | 0,00              | 0,00      | 0,00    |
| SA2                    | Saldo (2) Geldfluss aus der Investiven Gebarung (33 – 34)                      |      |      |       |                     |           |                          | 0,00              | 0,00      | 0,00    |
| SA3                    | Saldo (3) Nettofinanzierungssaldo (Saldo 1 + Saldo 2)                          |      |      |       |                     |           |                          | -5 700,00         | -5 500,00 | -200,00 |
| Finanzierungstätigkeit |  |      |      |       |                     |           |                          |                   |           |         |
| SU 35                  | Summe Einzahlungen aus der Finanzierungstätigkeit                              |      |      |       |                     |           |                          | 0,00              | 0,00      | 0,00    |
| SU 36                  | Summe Auszahlungen aus der Finanzierungstätigkeit                              |      |      |       |                     |           |                          | 0,00              | 0,00      | 0,00    |
| SA4                    | Saldo (4) Geldfluss aus der Finanzierungstätigkeit (35 – 36)                   |      |      |       |                     |           |                          | 0,00              | 0,00      | 0,00    |
| SA5                    | Saldo (5) Geldfluss aus der voranschlagswirksamen Gebarung (Saldo 3 + Saldo 4) |      |      |       |                     |           |                          | -5 700,00         | -5 500,00 | -200,00 |
| 019                    | Repräsentation   |      |      |       |                     |           |                          |                   |           |         |
| 019000                 | Repräsentationen   |      |      |       |                     |           |                          |                   |           |         |
| Operative Gebarung     |  |      |      |       |                     |           |                          |                   |           |         |
| SU 21 / 31             | Summe Erträge / Einzahlungen operative Gebarung                                |      |      |       | 0,00                | 0,00      | 0,00                     | 0,00              | 0,00      | 0,00    |
| 1/019000-723000        | REPRÄSENTATIONSAUSLAGEN  | 2225 | 3225 | 24    | 9 000,00            | 8 500,00  | 500,00                   | 9 000,00          | 8 500,00  | 500,00  |
| SU 22 / 32             | Summe Aufwendungen / Auszahlungen operative Gebarung                           |      |      |       | 9 000,00            | 8 500,00  | 500,00                   | 9 000,00          | 8 500,00  | 500,00  |
| SA 0 / SA 1            | (0) Nettoergebnis (21 - 22) / (1) Geldfluss operative Gebarung (31 – 32)       |      |      |       | -9 000,00           | -8 500,00 | -500,00                  | -9 000,00         | -8 500,00 | -500,00 |
| SA01                   | Saldo (01) Haushaltsrücklagen (230 - 240)                                      |      |      |       | 0,00                | 0,00      | 0,00                     | 0,00              | 0,00      | 0,00    |
| SA00                   | Saldo (00) Nettoergebnis nach Haushaltsrücklagen (Saldo 0 + Saldo 01)          |      |      |       | -9 000,00           | -8 500,00 | -500,00                  |                   |           |         |
| Investive Gebarung     |  |      |      |       |                     |           |                          |                   |           |         |
| SU 33                  | Summe Einzahlungen investive Gebarung  |      |      |       |                     |           |                          | 0,00              | 0,00      | 0,00    |
| SU 34                  | Summe Auszahlungen investive Gebarung  |      |      |       |                     |           |                          | 0,00              | 0,00      | 0,00    |
| SA2                    | Saldo (2) Geldfluss aus der Investiven Gebarung (33 – 34)                      |      |      |       |                     |           |                          | 0,00              | 0,00      | 0,00    |
| SA3                    | Saldo (3) Nettofinanzierungssaldo (Saldo 1 + Saldo 2)                          |      |      |       |                     |           |                          | -9 000,00         | -8 500,00 | -500,00 |
| Finanzierungstätigkeit |  |      |      |       |                     |           |                          |                   |           |         |
| SU 35                  | Summe Einzahlungen aus der Finanzierungstätigkeit                              |      |      |       |                     |           |                          | 0,00              | 0,00      | 0,00    |
| SU 36                  | Summe Auszahlungen aus der Finanzierungstätigkeit                              |      |      |       |                     |           |                          | 0,00              | 0,00      | 0,00    |
| SA4                    | Saldo (4) Geldfluss aus der Finanzierungstätigkeit (35 – 36)                   |      |      |       |                     |           |                          | 0,00              | 0,00      | 0,00    |
| SA5                    | Saldo (5) Geldfluss aus der voranschlagswirksamen Gebarung (Saldo 3 + Saldo 4) |      |      |       |                     |           |                          | -9 000,00         | -8 500,00 | -500,00 |

# 1. Nachtragsvoranschlag 2025

Gemeinde Haringsee

# NVA Ergebnis- und Finanzierungsvoranschlag Detailnachweis

|                               |   | MVAG |      |    | VC QU |  | Ergebnisvoranschlag |                  | Finanzierungsvoranschlag |                   |
|-------------------------------|---|------|------|----|-------|--|---------------------|------------------|--------------------------|-------------------|
|                               |   | EH   | FH   |    |       |  | VA 2025 inkl. NVA   | VA 2025          | 1. NVA                   | VA 2025 inkl. NVA |
|                               |   |      |      |    |       |  |                     |                  |                          | VA 2025           |
|                               |   |      |      |    |       |  |                     |                  | 1. NVA                   |                   |
| <b>02</b>                     | <b>Hauptverwaltung</b>  |      |      |    |       |  |                     |                  |                          |                   |
| <b>022</b>                    | <b>Standesamt</b>   |      |      |    |       |  |                     |                  |                          |                   |
| <b>022000</b>                 | <b>Standesamt</b>   |      |      |    |       |  |                     |                  |                          |                   |
| <b>Operative Gebarung</b>     |   |      |      |    |       |  |                     |                  |                          |                   |
| <b>SU 21 / 31</b>             | <b>Summe Erträge / Einzahlungen operative Gebarung</b>                                |      |      |    |       |  | <b>0,00</b>         | <b>0,00</b>      | <b>0,00</b>              | <b>0,00</b>       |
| 1/022000-752000               | Beiträge an Verbände  | 2231 | 3231 | 26 |       |  | 8 000,00            | 8 000,00         |                          | 8 000,00          |
| <b>SU 22 / 32</b>             | <b>Summe Aufwendungen / Auszahlungen operative Gebarung</b>                           |      |      |    |       |  | <b>8 000,00</b>     | <b>8 000,00</b>  | <b>0,00</b>              | <b>8 000,00</b>   |
| <b>SA 0 / SA 1</b>            | <b>(0) Nettoergebnis (21 - 22) / (1) Geldfluss operative Gebarung (31 – 32)</b>       |      |      |    |       |  | <b>-8 000,00</b>    | <b>-8 000,00</b> | <b>0,00</b>              | <b>-8 000,00</b>  |
| <b>SA01</b>                   | <b>Saldo (01) Haushaltsrücklagen (230 - 240)</b>                                      |      |      |    |       |  | <b>0,00</b>         | <b>0,00</b>      | <b>0,00</b>              | <b>0,00</b>       |
| <b>SA00</b>                   | <b>Saldo (00) Nettoergebnis nach Haushaltsrücklagen (Saldo 0 + Saldo 01)</b>          |      |      |    |       |  | <b>-8 000,00</b>    | <b>-8 000,00</b> | <b>0,00</b>              | <b>-8 000,00</b>  |
| <b>Investive Gebarung</b>     |   |      |      |    |       |  |                     |                  |                          |                   |
| <b>SU 33</b>                  | <b>Summe Einzahlungen investive Gebarung</b>  |      |      |    |       |  |                     |                  | <b>0,00</b>              | <b>0,00</b>       |
| <b>SU 34</b>                  | <b>Summe Auszahlungen investive Gebarung</b>  |      |      |    |       |  |                     |                  | <b>0,00</b>              | <b>0,00</b>       |
| <b>SA2</b>                    | <b>Saldo (2) Geldfluss aus der Investiven Gebarung (33 – 34)</b>                      |      |      |    |       |  |                     |                  | <b>0,00</b>              | <b>0,00</b>       |
| <b>SA3</b>                    | <b>Saldo (3) Nettofinanzierungssaldo (Saldo 1 + Saldo 2)</b>                          |      |      |    |       |  |                     |                  | <b>-8 000,00</b>         | <b>-8 000,00</b>  |
| <b>Finanzierungstätigkeit</b> |   |      |      |    |       |  |                     |                  |                          |                   |
| <b>SU 35</b>                  | <b>Summe Einzahlungen aus der Finanzierungstätigkeit</b>                              |      |      |    |       |  |                     |                  | <b>0,00</b>              | <b>0,00</b>       |
| <b>SU 36</b>                  | <b>Summe Auszahlungen aus der Finanzierungstätigkeit</b>                              |      |      |    |       |  |                     |                  | <b>0,00</b>              | <b>0,00</b>       |
| <b>SA4</b>                    | <b>Saldo (4) Geldfluss aus der Finanzierungstätigkeit (35 – 36)</b>                   |      |      |    |       |  |                     |                  | <b>0,00</b>              | <b>0,00</b>       |
| <b>SA5</b>                    | <b>Saldo (5) Geldfluss aus der voranschlagswirksamen Gebarung (Saldo 3 + Saldo 4)</b> |      |      |    |       |  |                     |                  | <b>-8 000,00</b>         | <b>-8 000,00</b>  |
| <b>024</b>                    | <b>Wahlamt</b>  |      |      |    |       |  |                     |                  |                          |                   |
| <b>024000</b>                 | <b>Wahlangelegenheiten</b>  |      |      |    |       |  |                     |                  |                          |                   |
| <b>Operative Gebarung</b>     |   |      |      |    |       |  |                     |                  |                          |                   |
| 2/024000+816000               | Kostenersatz Wahlen   | 2114 | 3114 | 13 |       |  | 1 200,00            | 1 000,00         | 200,00                   | 1 200,00          |
| <b>SU 21 / 31</b>             | <b>Summe Erträge / Einzahlungen operative Gebarung</b>                                |      |      |    |       |  | <b>1 200,00</b>     | <b>1 000,00</b>  | <b>200,00</b>            | <b>1 200,00</b>   |
| 1/024000-728000               | KOSTEN DER WAHLEN   | 2225 | 3225 | 24 |       |  | 2 500,00            | 2 500,00         |                          | 2 500,00          |
| <b>SU 22 / 32</b>             | <b>Summe Aufwendungen / Auszahlungen operative Gebarung</b>                           |      |      |    |       |  | <b>2 500,00</b>     | <b>2 500,00</b>  | <b>0,00</b>              | <b>2 500,00</b>   |
| <b>SA 0 / SA 1</b>            | <b>(0) Nettoergebnis (21 - 22) / (1) Geldfluss operative Gebarung (31 – 32)</b>       |      |      |    |       |  | <b>-1 300,00</b>    | <b>-1 500,00</b> | <b>200,00</b>            | <b>-1 300,00</b>  |
| <b>SA01</b>                   | <b>Saldo (01) Haushaltsrücklagen (230 - 240)</b>                                      |      |      |    |       |  | <b>0,00</b>         | <b>0,00</b>      | <b>0,00</b>              | <b>0,00</b>       |
| <b>SA00</b>                   | <b>Saldo (00) Nettoergebnis nach Haushaltsrücklagen (Saldo 0 + Saldo 01)</b>          |      |      |    |       |  | <b>-1 300,00</b>    | <b>-1 500,00</b> | <b>200,00</b>            | <b>-1 300,00</b>  |
| <b>Investive Gebarung</b>     |   |      |      |    |       |  |                     |                  |                          |                   |
| <b>SU 33</b>                  | <b>Summe Einzahlungen investive Gebarung</b>  |      |      |    |       |  |                     |                  | <b>0,00</b>              | <b>0,00</b>       |
| <b>SU 34</b>                  | <b>Summe Auszahlungen investive Gebarung</b>  |      |      |    |       |  |                     |                  | <b>0,00</b>              | <b>0,00</b>       |
| <b>SA2</b>                    | <b>Saldo (2) Geldfluss aus der Investiven Gebarung (33 – 34)</b>                      |      |      |    |       |  |                     |                  | <b>0,00</b>              | <b>0,00</b>       |
| <b>SA3</b>                    | <b>Saldo (3) Nettofinanzierungssaldo (Saldo 1 + Saldo 2)</b>                          |      |      |    |       |  |                     |                  | <b>-1 300,00</b>         | <b>-1 500,00</b>  |

# 1. Nachtragsvoranschlag 2025

Gemeinde Haringsee

# NVA Ergebnis- und Finanzierungsvoranschlag Detailnachweis

|  |  | MVAG | VC QU | Ergebnisvoranschlag |           | Finanzierungsvoranschlag |                   |            |          |
|--|--|------|-------|---------------------|-----------|--------------------------|-------------------|------------|----------|
|  |  | EH   | FH    | VA 2025 inkl. NVA   | VA 2025   | 1. NVA                   | VA 2025 inkl. NVA | VA 2025    | 1. NVA   |
| <b>Finanzierungstätigkeit</b>                  |  |      |       |                     |           |                          |                   |            |          |
| SU 35  | Summe Einzahlungen aus der Finanzierungstätigkeit                              |      |       |                     |           |                          | 0,00              | 0,00       | 0,00     |
| SU 36  | Summe Auszahlungen aus der Finanzierungstätigkeit                              |      |       |                     |           |                          | 0,00              | 0,00       | 0,00     |
| SA4  | Saldo (4) Geldfluss aus der Finanzierungstätigkeit (35 – 36)                   |      |       |                     |           |                          | 0,00              | 0,00       | 0,00     |
| SA5  | Saldo (5) Geldfluss aus der voranschlagswirksamen Gebarung (Saldo 3 + Saldo 4) |      |       |                     |           |                          | -1 300,00         | -1 500,00  | 200,00   |
| <b>03 Bauverwaltung</b>                        |  |      |       |                     |           |                          |                   |            |          |
| <b>031 Amt für Raumordnung und Raumplanung</b> |  |      |       |                     |           |                          |                   |            |          |
| <b>031000 Raumordnung und Raumplanung</b>      |  |      |       |                     |           |                          |                   |            |          |
| <b>Operative Gebarung</b>                      |  |      |       |                     |           |                          |                   |            |          |
| SU 21 / 31                                     | Summe Erträge / Einzahlungen operative Gebarung                                |      |       | 0,00                | 0,00      | 0,00                     | 0,00              | 0,00       | 0,00     |
| 1/031000-680000                                | Planmäßige Abschreibung  | 2226 |       | 900,00              | 900,00    |                          |                   |            |          |
| SU 22 / 32                                     | Summe Aufwendungen / Auszahlungen operative Gebarung                           |      |       | 900,00              | 900,00    | 0,00                     | 0,00              | 0,00       | 0,00     |
| SA 0 / SA 1                                    | (0) Nettoergebnis (21 - 22) / (1) Geldfluss operative Gebarung (31 – 32)       |      |       | -900,00             | -900,00   | 0,00                     | 0,00              | 0,00       | 0,00     |
| 6/031000+895001                                | Entnahmen von allgemeinen Haushaltsrücklagen                                   | 2301 | 1     | 25 000,00           | 25 000,00 |                          |                   |            |          |
| SA01   | Saldo (01) Haushaltsrücklagen (230 - 240)                                      |      |       | 25 000,00           | 25 000,00 | 0,00                     | 0,00              | 0,00       | 0,00     |
| SA00   | Saldo (00) Nettoergebnis nach Haushaltsrücklagen (Saldo 0 + Saldo 01)          |      |       | 24 100,00           | 24 100,00 | 0,00                     |                   |            |          |
| <b>Investive Gebarung</b>                      |  |      |       |                     |           |                          |                   |            |          |
| SU 33  | Summe Einzahlungen investive Gebarung  |      |       |                     |           |                          | 0,00              | 0,00       | 0,00     |
| 5/031000-070000                                | Bebauungsplan  | 3411 | 1     |                     |           |                          | 25 000,00         | 25 000,00  |          |
| SU 34  | Summe Auszahlungen investive Gebarung  |      |       |                     |           |                          | 25 000,00         | 25 000,00  | 0,00     |
| SA2  | Saldo (2) Geldfluss aus der Investiven Gebarung (33 – 34)                      |      |       |                     |           |                          | -25 000,00        | -25 000,00 | 0,00     |
| SA3  | Saldo (3) Nettofinanzierungssaldo (Saldo 1 + Saldo 2)                          |      |       |                     |           |                          | -25 000,00        | -25 000,00 | 0,00     |
| <b>Finanzierungstätigkeit</b>                  |  |      |       |                     |           |                          |                   |            |          |
| SU 35  | Summe Einzahlungen aus der Finanzierungstätigkeit                              |      |       |                     |           |                          | 0,00              | 0,00       | 0,00     |
| SU 36  | Summe Auszahlungen aus der Finanzierungstätigkeit                              |      |       |                     |           |                          | 0,00              | 0,00       | 0,00     |
| SA4  | Saldo (4) Geldfluss aus der Finanzierungstätigkeit (35 – 36)                   |      |       |                     |           |                          | 0,00              | 0,00       | 0,00     |
| SA5  | Saldo (5) Geldfluss aus der voranschlagswirksamen Gebarung (Saldo 3 + Saldo 4) |      |       |                     |           |                          | -25 000,00        | -25 000,00 | 0,00     |
| <b>032 Vermessungsamt</b>                      |  |      |       |                     |           |                          |                   |            |          |
| <b>032000 Vermessungswesen</b>                 |  |      |       |                     |           |                          |                   |            |          |
| <b>Operative Gebarung</b>                      |  |      |       |                     |           |                          |                   |            |          |
| 2/032000+828000                                | ERSATZ DER VERMESSUNGSKOSTEN - BAUPLÄTZE                                       | 2116 | 3116  | 18                  | 3 300,00  | 3 300,00                 |                   | 3 300,00   | 3 300,00 |
| SU 21 / 31                                     | Summe Erträge / Einzahlungen operative Gebarung                                |      |       |                     | 3 300,00  | 3 300,00                 | 0,00              | 3 300,00   | 3 300,00 |
| 1/032000-680000                                | Planmäßige Abschreibung  | 2226 |       |                     | 8 200,00  | 8 200,00                 |                   |            |          |



# 1. Nachtragsvoranschlag 2025

Gemeinde Haringsee

# NVA Ergebnis- und Finanzierungsvoranschlag Detailnachweis

|                               |   | MVAG |      |    | VC QU |  | Ergebnisvoranschlag |                   |                | Finanzierungsvoranschlag |                   |                  |
|-------------------------------|---|------|------|----|-------|--|---------------------|-------------------|----------------|--------------------------|-------------------|------------------|
|                               |   | EH   | FH   |    |       |  | VA 2025 inkl. NVA   | VA 2025           | 1. NVA         | VA 2025 inkl. NVA        | VA 2025           | 1. NVA           |
| 1/032000-728000               | VERMARKUNG DES GEMEINDEGEBIETES   | 2225 | 3225 | 24 |       |  | 2 000,00            | 2 000,00          |                | 2 000,00                 | 2 000,00          |                  |
| <b>SU 22 / 32</b>             | <b>Summe Aufwendungen / Auszahlungen operative Gebarung</b>                           |      |      |    |       |  | <b>10 200,00</b>    | <b>10 200,00</b>  | <b>0,00</b>    | <b>2 000,00</b>          | <b>2 000,00</b>   | <b>0,00</b>      |
| <b>SA 0 / SA 1</b>            | <b>(0) Nettoergebnis (21 - 22) / (1) Geldfluss operative Gebarung (31 – 32)</b>       |      |      |    |       |  | <b>-6 900,00</b>    | <b>-6 900,00</b>  | <b>0,00</b>    | <b>1 300,00</b>          | <b>1 300,00</b>   | <b>0,00</b>      |
| <b>SA01</b>                   | <b>Saldo (01) Haushaltsrücklagen (230 - 240)</b>                                      |      |      |    |       |  | <b>0,00</b>         | <b>0,00</b>       | <b>0,00</b>    | <b>0,00</b>              | <b>0,00</b>       | <b>0,00</b>      |
| <b>SA00</b>                   | <b>Saldo (00) Nettoergebnis nach Haushaltsrücklagen (Saldo 0 + Saldo 01)</b>          |      |      |    |       |  | <b>-6 900,00</b>    | <b>-6 900,00</b>  | <b>0,00</b>    |                          |                   |                  |
| <b>Investive Gebarung</b>     |   |      |      |    |       |  |                     |                   |                |                          |                   |                  |
| <b>SU 33</b>                  | <b>Summe Einzahlungen investive Gebarung</b>  |      |      |    |       |  |                     |                   |                | <b>0,00</b>              | <b>0,00</b>       | <b>0,00</b>      |
| 1/032000-070000               | Aktivierungsfähige Rechte (immaterielle Vermögenswerte)                               |      | 3411 | 2  | 42    |  |                     |                   |                | 1 400,00                 | 3 000,00          | -1 600,00        |
| <b>SU 34</b>                  | <b>Summe Auszahlungen investive Gebarung</b>  |      |      |    |       |  |                     |                   |                | <b>1 400,00</b>          | <b>3 000,00</b>   | <b>-1 600,00</b> |
| <b>SA2</b>                    | <b>Saldo (2) Geldfluss aus der Investiven Gebarung (33 – 34)</b>                      |      |      |    |       |  |                     |                   |                | <b>-1 400,00</b>         | <b>-3 000,00</b>  | <b>1 600,00</b>  |
| <b>SA3</b>                    | <b>Saldo (3) Nettofinanzierungssaldo (Saldo 1 + Saldo 2)</b>                          |      |      |    |       |  |                     |                   |                | <b>-100,00</b>           | <b>-1 700,00</b>  | <b>1 600,00</b>  |
| <b>Finanzierungstätigkeit</b> |   |      |      |    |       |  |                     |                   |                |                          |                   |                  |
| <b>SU 35</b>                  | <b>Summe Einzahlungen aus der Finanzierungstätigkeit</b>                              |      |      |    |       |  |                     |                   |                | <b>0,00</b>              | <b>0,00</b>       | <b>0,00</b>      |
| <b>SU 36</b>                  | <b>Summe Auszahlungen aus der Finanzierungstätigkeit</b>                              |      |      |    |       |  |                     |                   |                | <b>0,00</b>              | <b>0,00</b>       | <b>0,00</b>      |
| <b>SA4</b>                    | <b>Saldo (4) Geldfluss aus der Finanzierungstätigkeit (35 – 36)</b>                   |      |      |    |       |  |                     |                   |                | <b>0,00</b>              | <b>0,00</b>       | <b>0,00</b>      |
| <b>SA5</b>                    | <b>Saldo (5) Geldfluss aus der voranschlagswirksamen Gebarung (Saldo 3 + Saldo 4)</b> |      |      |    |       |  |                     |                   |                | <b>-100,00</b>           | <b>-1 700,00</b>  | <b>1 600,00</b>  |
| <b>06 Sonstige Maßnahmen</b>  |   |      |      |    |       |  |                     |                   |                |                          |                   |                  |
| <b>060</b>                    | <b>Beiträge an Verbände, Vereine oder sonstige Organisationen</b>                     |      |      |    |       |  |                     |                   |                |                          |                   |                  |
| <b>060000</b>                 | <b>Beiträge an Verbände, Vereine und sonstige Organisationen</b>                      |      |      |    |       |  |                     |                   |                |                          |                   |                  |
| <b>Operative Gebarung</b>     |   |      |      |    |       |  |                     |                   |                |                          |                   |                  |
| <b>SU 21 / 31</b>             | <b>Summe Erträge / Einzahlungen operative Gebarung</b>                                |      |      |    |       |  | <b>0,00</b>         | <b>0,00</b>       | <b>0,00</b>    | <b>0,00</b>              | <b>0,00</b>       | <b>0,00</b>      |
| 1/060000-726000               | BEITR.AN VERB.,VEREINE (GEM.VERT.VERBAND)   | 2225 | 3225 | 24 |       |  | 15 500,00           | 15 100,00         | 400,00         | 15 500,00                | 15 100,00         | 400,00           |
| <b>SU 22 / 32</b>             | <b>Summe Aufwendungen / Auszahlungen operative Gebarung</b>                           |      |      |    |       |  | <b>15 500,00</b>    | <b>15 100,00</b>  | <b>400,00</b>  | <b>15 500,00</b>         | <b>15 100,00</b>  | <b>400,00</b>    |
| <b>SA 0 / SA 1</b>            | <b>(0) Nettoergebnis (21 - 22) / (1) Geldfluss operative Gebarung (31 – 32)</b>       |      |      |    |       |  | <b>-15 500,00</b>   | <b>-15 100,00</b> | <b>-400,00</b> | <b>-15 500,00</b>        | <b>-15 100,00</b> | <b>-400,00</b>   |
| <b>SA01</b>                   | <b>Saldo (01) Haushaltsrücklagen (230 - 240)</b>                                      |      |      |    |       |  | <b>0,00</b>         | <b>0,00</b>       | <b>0,00</b>    | <b>0,00</b>              | <b>0,00</b>       | <b>0,00</b>      |
| <b>SA00</b>                   | <b>Saldo (00) Nettoergebnis nach Haushaltsrücklagen (Saldo 0 + Saldo 01)</b>          |      |      |    |       |  | <b>-15 500,00</b>   | <b>-15 100,00</b> | <b>-400,00</b> |                          |                   |                  |
| <b>Investive Gebarung</b>     |   |      |      |    |       |  |                     |                   |                |                          |                   |                  |
| <b>SU 33</b>                  | <b>Summe Einzahlungen investive Gebarung</b>  |      |      |    |       |  |                     |                   |                | <b>0,00</b>              | <b>0,00</b>       | <b>0,00</b>      |
| <b>SU 34</b>                  | <b>Summe Auszahlungen investive Gebarung</b>  |      |      |    |       |  |                     |                   |                | <b>0,00</b>              | <b>0,00</b>       | <b>0,00</b>      |
| <b>SA2</b>                    | <b>Saldo (2) Geldfluss aus der Investiven Gebarung (33 – 34)</b>                      |      |      |    |       |  |                     |                   |                | <b>0,00</b>              | <b>0,00</b>       | <b>0,00</b>      |
| <b>SA3</b>                    | <b>Saldo (3) Nettofinanzierungssaldo (Saldo 1 + Saldo 2)</b>                          |      |      |    |       |  |                     |                   |                | <b>-15 500,00</b>        | <b>-15 100,00</b> | <b>-400,00</b>   |
| <b>Finanzierungstätigkeit</b> |   |      |      |    |       |  |                     |                   |                |                          |                   |                  |
| <b>SU 35</b>                  | <b>Summe Einzahlungen aus der Finanzierungstätigkeit</b>                              |      |      |    |       |  |                     |                   |                | <b>0,00</b>              | <b>0,00</b>       | <b>0,00</b>      |

# 1. Nachtragsvoranschlag 2025

Gemeinde Haringsee

# NVA Ergebnis- und Finanzierungsvoranschlag Detailnachweis

|                        |  | MVAG |      |    | VC QU             |           | Ergebnisvoranschlag |                   | Finanzierungsvoranschlag |           |
|------------------------|--|------|------|----|-------------------|-----------|---------------------|-------------------|--------------------------|-----------|
|                        |  | EH   | FH   |    | VA 2025 inkl. NVA | VA 2025   | 1. NVA              | VA 2025 inkl. NVA | VA 2025                  | 1. NVA    |
| SU 36                  | Summe Auszahlungen aus der Finanzierungstätigkeit                              |      |      |    |                   |           |                     | 0,00              | 0,00                     | 0,00      |
| SA4                    | Saldo (4) Geldfluss aus der Finanzierungstätigkeit (35 – 36)                   |      |      |    |                   |           |                     | 0,00              | 0,00                     | 0,00      |
| SA5                    | Saldo (5) Geldfluss aus der voranschlagswirksamen Gebarung (Saldo 3 + Saldo 4) |      |      |    |                   |           |                     | -15 500,00        | -15 100,00               | -400,00   |
| 062                    | Ehrungen und Auszeichnungen  |      |      |    |                   |           |                     |                   |                          |           |
| 062000                 | Ehrungen und Auszeichnungen  |      |      |    |                   |           |                     |                   |                          |           |
| Operative Gebarung     |  |      |      |    |                   |           |                     |                   |                          |           |
| SU 21 / 31             | Summe Erträge / Einzahlungen operative Gebarung                                |      |      |    | 0,00              | 0,00      | 0,00                | 0,00              | 0,00                     | 0,00      |
| 1/062000-728000        | EHRUNGEN UND AUSZEICHNUNGEN  | 2225 | 3225 | 24 | 4 000,00          | 500,00    | 3 500,00            | 4 000,00          | 500,00                   | 3 500,00  |
| SU 22 / 32             | Summe Aufwendungen / Auszahlungen operative Gebarung                           |      |      |    | 4 000,00          | 500,00    | 3 500,00            | 4 000,00          | 500,00                   | 3 500,00  |
| SA 0 / SA 1            | (0) Nettoergebnis (21 - 22) / (1) Geldfluss operative Gebarung (31 – 32)       |      |      |    | -4 000,00         | -500,00   | -3 500,00           | -4 000,00         | -500,00                  | -3 500,00 |
| SA01                   | Saldo (01) Haushaltsrücklagen (230 - 240)                                      |      |      |    | 0,00              | 0,00      | 0,00                | 0,00              | 0,00                     | 0,00      |
| SA00                   | Saldo (00) Nettoergebnis nach Haushaltsrücklagen (Saldo 0 + Saldo 01)          |      |      |    | -4 000,00         | -500,00   | -3 500,00           |                   |                          |           |
| Investive Gebarung     |  |      |      |    |                   |           |                     |                   |                          |           |
| SU 33                  | Summe Einzahlungen investive Gebarung  |      |      |    |                   |           |                     | 0,00              | 0,00                     | 0,00      |
| SU 34                  | Summe Auszahlungen investive Gebarung  |      |      |    |                   |           |                     | 0,00              | 0,00                     | 0,00      |
| SA2                    | Saldo (2) Geldfluss aus der Investiven Gebarung (33 – 34)                      |      |      |    |                   |           |                     | 0,00              | 0,00                     | 0,00      |
| SA3                    | Saldo (3) Nettofinanzierungssaldo (Saldo 1 + Saldo 2)                          |      |      |    |                   |           |                     | -4 000,00         | -500,00                  | -3 500,00 |
| Finanzierungstätigkeit |  |      |      |    |                   |           |                     |                   |                          |           |
| SU 35                  | Summe Einzahlungen aus der Finanzierungstätigkeit                              |      |      |    |                   |           |                     | 0,00              | 0,00                     | 0,00      |
| SU 36                  | Summe Auszahlungen aus der Finanzierungstätigkeit                              |      |      |    |                   |           |                     | 0,00              | 0,00                     | 0,00      |
| SA4                    | Saldo (4) Geldfluss aus der Finanzierungstätigkeit (35 – 36)                   |      |      |    |                   |           |                     | 0,00              | 0,00                     | 0,00      |
| SA5                    | Saldo (5) Geldfluss aus der voranschlagswirksamen Gebarung (Saldo 3 + Saldo 4) |      |      |    |                   |           |                     | -4 000,00         | -500,00                  | -3 500,00 |
|                        |  |      |      |    |                   |           |                     |                   |                          |           |
| 09                     | Personalbetreuung  |      |      |    |                   |           |                     |                   |                          |           |
| 091                    | Personalausbildung und Personalfortbildung                                     |      |      |    |                   |           |                     |                   |                          |           |
| 091000                 | PERSONALAUSBILDUNG U.FORTBILDUNG   |      |      |    |                   |           |                     |                   |                          |           |
| Operative Gebarung     |  |      |      |    |                   |           |                     |                   |                          |           |
| SU 21 / 31             | Summe Erträge / Einzahlungen operative Gebarung                                |      |      |    | 0,00              | 0,00      | 0,00                | 0,00              | 0,00                     | 0,00      |
| 1/091000-728000        | SCHULUNG DER BEDIENSTETEN  | 2225 | 3225 | 24 | 4 500,00          | 4 000,00  | 500,00              | 4 500,00          | 4 000,00                 | 500,00    |
| SU 22 / 32             | Summe Aufwendungen / Auszahlungen operative Gebarung                           |      |      |    | 4 500,00          | 4 000,00  | 500,00              | 4 500,00          | 4 000,00                 | 500,00    |
| SA 0 / SA 1            | (0) Nettoergebnis (21 - 22) / (1) Geldfluss operative Gebarung (31 – 32)       |      |      |    | -4 500,00         | -4 000,00 | -500,00             | -4 500,00         | -4 000,00                | -500,00   |
| SA01                   | Saldo (01) Haushaltsrücklagen (230 - 240)                                      |      |      |    | 0,00              | 0,00      | 0,00                | 0,00              | 0,00                     | 0,00      |
| SA00                   | Saldo (00) Nettoergebnis nach Haushaltsrücklagen (Saldo 0 + Saldo 01)          |      |      |    | -4 500,00         | -4 000,00 | -500,00             |                   |                          |           |
| Investive Gebarung     |  |      |      |    |                   |           |                     |                   |                          |           |
| SU 33                  | Summe Einzahlungen investive Gebarung  |      |      |    |                   |           |                     | 0,00              | 0,00                     | 0,00      |
| SU 34                  | Summe Auszahlungen investive Gebarung  |      |      |    |                   |           |                     | 0,00              | 0,00                     | 0,00      |

# 1. Nachtragsvoranschlag 2025

Gemeinde Haringsee

# NVA Ergebnis- und Finanzierungsvoranschlag Detailnachweis

|                        |  | MVAG | VC QU | Ergebnisvoranschlag |         | Finanzierungsvoranschlag |                   |           |         |
|------------------------|--|------|-------|---------------------|---------|--------------------------|-------------------|-----------|---------|
|                        |  | EH   | FH    | VA 2025 inkl. NVA   | VA 2025 | 1. NVA                   | VA 2025 inkl. NVA | VA 2025   | 1. NVA  |
| SA2                    | Saldo (2) Geldfluss aus der Investiven Gebarung (33 – 34)                      |      |       |                     |         |                          | 0,00              | 0,00      | 0,00    |
| SA3                    | Saldo (3) Nettofinanzierungssaldo (Saldo 1 + Saldo 2)                          |      |       |                     |         |                          | -4 500,00         | -4 000,00 | -500,00 |
| Finanzierungstätigkeit |  |      |       |                     |         |                          |                   |           |         |
| SU 35                  | Summe Einzahlungen aus der Finanzierungstätigkeit                              |      |       |                     |         |                          | 0,00              | 0,00      | 0,00    |
| SU 36                  | Summe Auszahlungen aus der Finanzierungstätigkeit                              |      |       |                     |         |                          | 0,00              | 0,00      | 0,00    |
| SA4                    | Saldo (4) Geldfluss aus der Finanzierungstätigkeit (35 – 36)                   |      |       |                     |         |                          | 0,00              | 0,00      | 0,00    |
| SA5                    | Saldo (5) Geldfluss aus der voranschlagswirksamen Gebarung (Saldo 3 + Saldo 4) |      |       |                     |         |                          | -4 500,00         | -4 000,00 | -500,00 |
| 094                    | Gemeinschaftspflege  |      |       |                     |         |                          |                   |           |         |
| 094000                 | Gemeinschaftspflege  |      |       |                     |         |                          |                   |           |         |
| Operative Gebarung     |  |      |       |                     |         |                          |                   |           |         |
| SU 21 / 31             | Summe Erträge / Einzahlungen operative Gebarung                                |      |       | 0,00                | 0,00    | 0,00                     | 0,00              | 0,00      | 0,00    |
| SU 22 / 32             | Summe Aufwendungen / Auszahlungen operative Gebarung                           |      |       | 0,00                | 0,00    | 0,00                     | 0,00              | 0,00      | 0,00    |
| SA 0 / SA 1            | (0) Nettoergebnis (21 - 22) / (1) Geldfluss operative Gebarung (31 – 32)       |      |       | 0,00                | 0,00    | 0,00                     | 0,00              | 0,00      | 0,00    |
| SA01                   | Saldo (01) Haushaltsrücklagen (230 - 240)                                      |      |       | 0,00                | 0,00    | 0,00                     | 0,00              | 0,00      | 0,00    |
| SA00                   | Saldo (00) Nettoergebnis nach Haushaltsrücklagen (Saldo 0 + Saldo 01)          |      |       | 0,00                | 0,00    | 0,00                     |                   |           |         |
| Investive Gebarung     |  |      |       |                     |         |                          |                   |           |         |
| SU 33                  | Summe Einzahlungen investive Gebarung  |      |       |                     |         |                          | 0,00              | 0,00      | 0,00    |
| SU 34                  | Summe Auszahlungen investive Gebarung  |      |       |                     |         |                          | 0,00              | 0,00      | 0,00    |
| SA2                    | Saldo (2) Geldfluss aus der Investiven Gebarung (33 – 34)                      |      |       |                     |         |                          | 0,00              | 0,00      | 0,00    |
| SA3                    | Saldo (3) Nettofinanzierungssaldo (Saldo 1 + Saldo 2)                          |      |       |                     |         |                          | 0,00              | 0,00      | 0,00    |
| Finanzierungstätigkeit |  |      |       |                     |         |                          |                   |           |         |
| SU 35                  | Summe Einzahlungen aus der Finanzierungstätigkeit                              |      |       |                     |         |                          | 0,00              | 0,00      | 0,00    |
| SU 36                  | Summe Auszahlungen aus der Finanzierungstätigkeit                              |      |       |                     |         |                          | 0,00              | 0,00      | 0,00    |
| SA4                    | Saldo (4) Geldfluss aus der Finanzierungstätigkeit (35 – 36)                   |      |       |                     |         |                          | 0,00              | 0,00      | 0,00    |
| SA5                    | Saldo (5) Geldfluss aus der voranschlagswirksamen Gebarung (Saldo 3 + Saldo 4) |      |       |                     |         |                          | 0,00              | 0,00      | 0,00    |

# 1. Nachtragsvoranschlag 2025

Gemeinde Haringsee

# NVA Ergebnis- und Finanzierungsvoranschlag Detailnachweis

|                                      |  | MVAG | VC QU | Ergebnisvoranschlag |         | Finanzierungsvoranschlag |                   |         |           |
|--------------------------------------|--|------|-------|---------------------|---------|--------------------------|-------------------|---------|-----------|
|                                      |  | EH   | FH    | VA 2025 inkl. NVA   | VA 2025 | 1. NVA                   | VA 2025 inkl. NVA | VA 2025 | 1. NVA    |
| 1 Öffentliche Ordnung und Sicherheit |  |      |       |                     |         |                          |                   |         |           |
| 13                                   | Sonderpolizei  |      |       |                     |         |                          |                   |         |           |
| 131                                  | Bau- und Feuerpolizei  |      |       |                     |         |                          |                   |         |           |
| 131000                               | Bau- und Feuerpolizei  |      |       |                     |         |                          |                   |         |           |
| Operative Gebarung                   |  |      |       |                     |         |                          |                   |         |           |
| SU 21 / 31                           | Summe Erträge / Einzahlungen operative Gebarung                                |      |       | 0,00                | 0,00    | 0,00                     | 0,00              | 0,00    | 0,00      |
| 1/131000-640000                      | Sachverständigenhonorare   | 2222 | 3222  | 1 000,00            |         | 1 000,00                 | 1 000,00          |         | 1 000,00  |
| SU 22 / 32                           | Summe Aufwendungen / Auszahlungen operative Gebarung                           |      |       | 1 000,00            | 0,00    | 1 000,00                 | 1 000,00          | 0,00    | 1 000,00  |
| SA 0 / SA 1                          | (0) Nettoergebnis (21 - 22) / (1) Geldfluss operative Gebarung (31 – 32)       |      |       | -1 000,00           | 0,00    | -1 000,00                | -1 000,00         | 0,00    | -1 000,00 |
| SA01                                 | Saldo (01) Haushaltsrücklagen (230 - 240)                                      |      |       | 0,00                | 0,00    | 0,00                     | 0,00              | 0,00    | 0,00      |
| SA00                                 | Saldo (00) Nettoergebnis nach Haushaltsrücklagen (Saldo 0 + Saldo 01)          |      |       | -1 000,00           | 0,00    | -1 000,00                |                   |         |           |
| Investive Gebarung                   |  |      |       |                     |         |                          |                   |         |           |
| SU 33                                | Summe Einzahlungen investive Gebarung  |      |       |                     |         |                          | 0,00              | 0,00    | 0,00      |
| SU 34                                | Summe Auszahlungen investive Gebarung  |      |       |                     |         |                          | 0,00              | 0,00    | 0,00      |
| SA2                                  | Saldo (2) Geldfluss aus der Investiven Gebarung (33 – 34)                      |      |       |                     |         |                          | 0,00              | 0,00    | 0,00      |
| SA3                                  | Saldo (3) Nettofinanzierungssaldo (Saldo 1 + Saldo 2)                          |      |       |                     |         |                          | -1 000,00         | 0,00    | -1 000,00 |
| Finanzierungstätigkeit               |  |      |       |                     |         |                          |                   |         |           |
| SU 35                                | Summe Einzahlungen aus der Finanzierungstätigkeit                              |      |       |                     |         |                          | 0,00              | 0,00    | 0,00      |
| SU 36                                | Summe Auszahlungen aus der Finanzierungstätigkeit                              |      |       |                     |         |                          | 0,00              | 0,00    | 0,00      |
| SA4                                  | Saldo (4) Geldfluss aus der Finanzierungstätigkeit (35 – 36)                   |      |       |                     |         |                          | 0,00              | 0,00    | 0,00      |
| SA5                                  | Saldo (5) Geldfluss aus der voranschlagswirksamen Gebarung (Saldo 3 + Saldo 4) |      |       |                     |         |                          | -1 000,00         | 0,00    | -1 000,00 |
| 133                                  | Veterinärpolizei   |      |       |                     |         |                          |                   |         |           |
| 133000                               | Veterinärpolizei   |      |       |                     |         |                          |                   |         |           |
| Operative Gebarung                   |  |      |       |                     |         |                          |                   |         |           |
| 2/133000+808000                      | ERLÖSE FÜR HUNDEMARKEN   | 2116 | 3116  | 16                  | 100,00  | 100,00                   | 100,00            | 100,00  |           |
| SU 21 / 31                           | Summe Erträge / Einzahlungen operative Gebarung                                |      |       |                     | 100,00  | 100,00                   | 0,00              | 100,00  | 0,00      |
| 1/133000-413000                      | HUNDEMARKEN  | 2221 | 3221  | 23                  | 100,00  | 100,00                   | 100,00            | 100,00  |           |
| SU 22 / 32                           | Summe Aufwendungen / Auszahlungen operative Gebarung                           |      |       |                     | 100,00  | 100,00                   | 0,00              | 100,00  | 0,00      |
| SA 0 / SA 1                          | (0) Nettoergebnis (21 - 22) / (1) Geldfluss operative Gebarung (31 – 32)       |      |       |                     | 0,00    | 0,00                     | 0,00              | 0,00    | 0,00      |
| SA01                                 | Saldo (01) Haushaltsrücklagen (230 - 240)                                      |      |       |                     | 0,00    | 0,00                     | 0,00              | 0,00    | 0,00      |
| SA00                                 | Saldo (00) Nettoergebnis nach Haushaltsrücklagen (Saldo 0 + Saldo 01)          |      |       |                     | 0,00    | 0,00                     | 0,00              |         |           |
| Investive Gebarung                   |  |      |       |                     |         |                          |                   |         |           |
| SU 33                                | Summe Einzahlungen investive Gebarung  |      |       |                     |         |                          | 0,00              | 0,00    | 0,00      |
| SU 34                                | Summe Auszahlungen investive Gebarung  |      |       |                     |         |                          | 0,00              | 0,00    | 0,00      |
| SA2                                  | Saldo (2) Geldfluss aus der Investiven Gebarung (33 – 34)                      |      |       |                     |         |                          | 0,00              | 0,00    | 0,00      |

# 1. Nachtragsvoranschlag 2025

Gemeinde Haringsee

# NVA Ergebnis- und Finanzierungsvoranschlag Detailnachweis

|                        |  | MVAG |      |      | VC QU             |            | Ergebnisvoranschlag |                   | Finanzierungsvoranschlag |           |  |
|------------------------|--|------|------|------|-------------------|------------|---------------------|-------------------|--------------------------|-----------|--|
|                        |  | EH   | FH   |      | VA 2025 inkl. NVA | VA 2025    | 1. NVA              | VA 2025 inkl. NVA | VA 2025                  | 1. NVA    |  |
| SA3                    | Saldo (3) Nettofinanzierungssaldo (Saldo 1 + Saldo 2)                          |      |      |      |                   |            |                     | 0,00              | 0,00                     | 0,00      |  |
| Finanzierungstätigkeit |  |      |      |      |                   |            |                     |                   |                          |           |  |
| SU 35                  | Summe Einzahlungen aus der Finanzierungstätigkeit                              |      |      |      |                   |            |                     | 0,00              | 0,00                     | 0,00      |  |
| SU 36                  | Summe Auszahlungen aus der Finanzierungstätigkeit                              |      |      |      |                   |            |                     | 0,00              | 0,00                     | 0,00      |  |
| SA4                    | Saldo (4) Geldfluss aus der Finanzierungstätigkeit (35 – 36)                   |      |      |      |                   |            |                     | 0,00              | 0,00                     | 0,00      |  |
| SA5                    | Saldo (5) Geldfluss aus der voranschlagswirksamen Gebarung (Saldo 3 + Saldo 4) |      |      |      |                   |            |                     | 0,00              | 0,00                     | 0,00      |  |
|                        |  |      |      |      |                   |            |                     |                   |                          |           |  |
| 16                     | Feuerwehrwesen   |      |      |      |                   |            |                     |                   |                          |           |  |
| 163                    | Freiwillige Feuerwehren  |      |      |      |                   |            |                     |                   |                          |           |  |
| 163000                 | Freiwillige Feuerwehren  |      |      |      |                   |            |                     |                   |                          |           |  |
| Operative Gebarung     |  |      |      |      |                   |            |                     |                   |                          |           |  |
| 2/163000+813000        | Erträge aus der Auflösung von Investitionszuschüssen (Kapitaltransfers)        | 2127 |      |      | 2 400,00          | 2 400,00   |                     |                   |                          |           |  |
| 2/163000+829000        | Sonstige Einnahmen   | 2116 | 3116 | 18   | 300,00            |            | 300,00              | 300,00            |                          | 300,00    |  |
| 6/163000+829000        | Sonstige Erträge   | 2116 | 3116 | 1 18 |                   | 8 000,00   | -8 000,00           |                   | 8 000,00                 | -8 000,00 |  |
| 6/163000+871000        | BEDARFSZUWEISUNGEN   | 2121 | 3121 | 1 33 | 8 000,00          | 8 000,00   |                     | 8 000,00          | 8 000,00                 |           |  |
| SU 21 / 31             | Summe Erträge / Einzahlungen operative Gebarung                                |      |      |      | 10 700,00         | 18 400,00  | -7 700,00           | 8 300,00          | 16 000,00                | -7 700,00 |  |
| 1/163000-400100        | Geringwertige Wirtschaftsgüter (GWG)   | 2221 | 3221 | 23   | 1 500,00          | 1 500,00   |                     | 1 500,00          | 1 500,00                 |           |  |
| 1/163000-459000        | Sonstige Verbrauchsgüter   | 2221 | 3221 | 23   | 200,00            | 200,00     |                     | 200,00            | 200,00                   |           |  |
| 1/163000-600000        | Strom  | 2222 | 3222 | 24   | 3 500,00          | 5 000,00   | -1 500,00           | 3 500,00          | 5 000,00                 | -1 500,00 |  |
| 1/163000-600100        | Gas  | 2222 | 3222 | 24   | 5 000,00          | 3 000,00   | 2 000,00            | 5 000,00          | 3 000,00                 | 2 000,00  |  |
| 1/163000-614000        | Instandhaltung von Gebäuden  | 2224 | 3224 | 24   | 5 000,00          | 2 500,00   | 2 500,00            | 5 000,00          | 2 500,00                 | 2 500,00  |  |
| 1/163000-616000        | Instandhaltung von Maschinen und maschinellen Anlagen                          | 2224 | 3224 | 24   | 500,00            | 500,00     |                     | 500,00            | 500,00                   |           |  |
| 1/163000-617000        | Instandhaltung von Fahrzeugen  | 2224 | 3224 | 24   | 7 000,00          | 8 000,00   | -1 000,00           | 7 000,00          | 8 000,00                 | -1 000,00 |  |
| 1/163000-670000        | Versicherungen   | 2222 | 3222 | 24   | 5 800,00          | 5 800,00   |                     | 5 800,00          | 5 800,00                 |           |  |
| 1/163000-680000        | Planmäßige Abschreibung  | 2226 |      |      | 37 800,00         | 37 800,00  |                     |                   |                          |           |  |
| 1/163000-710000        | Öffentliche Abgaben (Ausgaben), ohne Gebühren gemäß FAG                        | 2225 | 3225 | 24   | 600,00            | 600,00     |                     | 600,00            | 600,00                   |           |  |
| 1/163000-723000        | Amstpauschalien und Repräsentationsausgaben                                    | 2225 | 3225 | 24   |                   | 400,00     | -400,00             |                   | 400,00                   | -400,00   |  |
| 1/163000-728000        | ENTGELTE AN GEWERBETREIBENDE   | 2225 | 3225 | 24   | 1 900,00          | 1 700,00   | 200,00              | 1 900,00          | 1 700,00                 | 200,00    |  |
| 1/163000-729000        | sonstige Ausgaben  | 2225 | 3225 | 24   | 300,00            | 300,00     |                     | 300,00            | 300,00                   |           |  |
| 1/163000-754000        | SUBVENTIONEN AN FREIWILLIGE FEUERWEHREN  | 2231 | 3231 | 26   | 3 500,00          | 3 500,00   |                     | 3 500,00          | 3 500,00                 |           |  |
| 1/163000-774000        | SUBVENTIONEN FÜR INVESTITIONEN FF  | 2231 |      | 43   | 4 500,00          | 4 500,00   |                     |                   |                          |           |  |
| SU 22 / 32             | Summe Aufwendungen / Auszahlungen operative Gebarung                           |      |      |      | 77 100,00         | 75 300,00  | 1 800,00            | 34 800,00         | 33 000,00                | 1 800,00  |  |
| SA 0 / SA 1            | (0) Nettoergebnis (21 - 22) / (1) Geldfluss operative Gebarung (31 – 32)       |      |      |      | -66 400,00        | -56 900,00 | -9 500,00           | -26 500,00        | -17 000,00               | -9 500,00 |  |

# 1. Nachtragsvoranschlag 2025

Gemeinde Haringsee

# NVA Ergebnis- und Finanzierungsvoranschlag Detailnachweis

|                        |   | MVAG |      | VC QU | Ergebnisvoranschlag |            |           | Finanzierungsvoranschlag |            |           |
|------------------------|---|------|------|-------|---------------------|------------|-----------|--------------------------|------------|-----------|
|                        |   | EH   | FH   |       | VA 2025 inkl. NVA   | VA 2025    | 1. NVA    | VA 2025 inkl. NVA        | VA 2025    | 1. NVA    |
| 6/163000+895001        | Entnahmen von allgemeinen Haushaltsrücklagen  | 2301 |      | 1     | 8 000,00            | 8 000,00   |           |                          |            |           |
| SA01                   | Saldo (01) Haushaltsrücklagen (230 - 240)   |      |      |       | 8 000,00            | 8 000,00   | 0,00      | 0,00                     | 0,00       | 0,00      |
| SA00                   | Saldo (00) Nettoergebnis nach Haushaltsrücklagen (Saldo 0 + Saldo 01)                         |      |      |       | -58 400,00          | -48 900,00 | -9 500,00 |                          |            |           |
| Investive Gebarung     |   |      |      |       |                     |            |           |                          |            |           |
| 6/163000+303000        | Kapitaltransfers von sonstigen Trägern des öffentlichen Rechts und Sozialversicherungsträgern |      | 3331 | 1     |                     |            |           | 8 000,00                 |            | 8 000,00  |
| SU 33                  | Summe Einzahlungen investive Gebarung   |      |      |       |                     |            |           | 8 000,00                 | 0,00       | 8 000,00  |
| 1/163000-042000        | Amts-, Betriebs- und Geschäftsausstattung   |      | 3415 | 2 41  |                     |            |           | 2 500,00                 | 2 000,00   | 500,00    |
| 5/163000-042000        | Amts-, Betriebs- und Geschäftsausstattung   |      | 3415 | 1 41  |                     |            |           | 24 000,00                | 24 000,00  |           |
| 1/163000-774000        | SUBVENTIONEN FÜR INVESTITIONEN FF   |      | 3431 | 43    |                     |            |           | 4 500,00                 | 4 500,00   |           |
| SU 34                  | Summe Auszahlungen investive Gebarung   |      |      |       |                     |            |           | 31 000,00                | 30 500,00  | 500,00    |
| SA2                    | Saldo (2) Geldfluss aus der Investiven Gebarung (33 – 34)                                     |      |      |       |                     |            |           | -23 000,00               | -30 500,00 | 7 500,00  |
| SA3                    | Saldo (3) Nettofinanzierungssaldo (Saldo 1 + Saldo 2)   |      |      |       |                     |            |           | -49 500,00               | -47 500,00 | -2 000,00 |
| Finanzierungstätigkeit |   |      |      |       |                     |            |           |                          |            |           |
| SU 35                  | Summe Einzahlungen aus der Finanzierungstätigkeit   |      |      |       |                     |            |           | 0,00                     | 0,00       | 0,00      |
| SU 36                  | Summe Auszahlungen aus der Finanzierungstätigkeit   |      |      |       |                     |            |           | 0,00                     | 0,00       | 0,00      |
| SA4                    | Saldo (4) Geldfluss aus der Finanzierungstätigkeit (35 – 36)                                  |      |      |       |                     |            |           | 0,00                     | 0,00       | 0,00      |
| SA5                    | Saldo (5) Geldfluss aus der voranschlagswirksamen Gebarung (Saldo 3 + Saldo 4)                |      |      |       |                     |            |           | -49 500,00               | -47 500,00 | -2 000,00 |
| 163010                 | Freiw.Feuerwehren - Auto  |      |      |       |                     |            |           |                          |            |           |
| Operative Gebarung     |   |      |      |       |                     |            |           |                          |            |           |
| SU 21 / 31             | Summe Erträge / Einzahlungen operative Gebarung   |      |      |       | 0,00                | 0,00       | 0,00      | 0,00                     | 0,00       | 0,00      |
| 1/163010-680000        | Planmäßige Abschreibung   | 2226 |      |       | 5 100,00            | 5 100,00   |           |                          |            |           |
| SU 22 / 32             | Summe Aufwendungen / Auszahlungen operative Gebarung  |      |      |       | 5 100,00            | 5 100,00   | 0,00      | 0,00                     | 0,00       | 0,00      |
| SA 0 / SA 1            | (0) Nettoergebnis (21 - 22) / (1) Geldfluss operative Gebarung (31 – 32)                      |      |      |       | -5 100,00           | -5 100,00  | 0,00      | 0,00                     | 0,00       | 0,00      |
| SA01                   | Saldo (01) Haushaltsrücklagen (230 - 240)   |      |      |       | 0,00                | 0,00       | 0,00      | 0,00                     | 0,00       | 0,00      |
| SA00                   | Saldo (00) Nettoergebnis nach Haushaltsrücklagen (Saldo 0 + Saldo 01)                         |      |      |       | -5 100,00           | -5 100,00  | 0,00      |                          |            |           |
| Investive Gebarung     |   |      |      |       |                     |            |           |                          |            |           |
| SU 33                  | Summe Einzahlungen investive Gebarung   |      |      |       |                     |            |           | 0,00                     | 0,00       | 0,00      |
| SU 34                  | Summe Auszahlungen investive Gebarung   |      |      |       |                     |            |           | 0,00                     | 0,00       | 0,00      |
| SA2                    | Saldo (2) Geldfluss aus der Investiven Gebarung (33 – 34)                                     |      |      |       |                     |            |           | 0,00                     | 0,00       | 0,00      |
| SA3                    | Saldo (3) Nettofinanzierungssaldo (Saldo 1 + Saldo 2)   |      |      |       |                     |            |           | 0,00                     | 0,00       | 0,00      |
| Finanzierungstätigkeit |   |      |      |       |                     |            |           |                          |            |           |
| SU 35                  | Summe Einzahlungen aus der Finanzierungstätigkeit   |      |      |       |                     |            |           | 0,00                     | 0,00       | 0,00      |

# 1. Nachtragsvoranschlag 2025

Gemeinde Haringsee

# NVA Ergebnis- und Finanzierungsvoranschlag Detailnachweis

|                        |  | MVAG | VC QU | Ergebnisvoranschlag |           |        | Finanzierungsvoranschlag |         |        |
|------------------------|--|------|-------|---------------------|-----------|--------|--------------------------|---------|--------|
|                        |  | EH   | FH    | VA 2025 inkl. NVA   | VA 2025   | 1. NVA | VA 2025 inkl. NVA        | VA 2025 | 1. NVA |
| SU 36                  | Summe Auszahlungen aus der Finanzierungstätigkeit                              |      |       |                     |           |        | 0,00                     | 0,00    | 0,00   |
| SA4                    | Saldo (4) Geldfluss aus der Finanzierungstätigkeit (35 – 36)                   |      |       |                     |           |        | 0,00                     | 0,00    | 0,00   |
| SA5                    | Saldo (5) Geldfluss aus der voranschlagswirksamen Gebarung (Saldo 3 + Saldo 4) |      |       |                     |           |        | 0,00                     | 0,00    | 0,00   |
| 163030                 | AUTO FF-Haringsee  |      |       |                     |           |        |                          |         |        |
| Operative Gebarung     |  |      |       |                     |           |        |                          |         |        |
| SU 21 / 31             | Summe Erträge / Einzahlungen operative Gebarung                                |      |       | 0,00                | 0,00      | 0,00   | 0,00                     | 0,00    | 0,00   |
| 1/163030-680000        | Planmäßige Abschreibung  | 2226 |       | 5 500,00            | 5 500,00  |        |                          |         |        |
| SU 22 / 32             | Summe Aufwendungen / Auszahlungen operative Gebarung                           |      |       | 5 500,00            | 5 500,00  | 0,00   | 0,00                     | 0,00    | 0,00   |
| SA 0 / SA 1            | (0) Nettoergebnis (21 - 22) / (1) Geldfluss operative Gebarung (31 – 32)       |      |       | -5 500,00           | -5 500,00 | 0,00   | 0,00                     | 0,00    | 0,00   |
| SA01                   | Saldo (01) Haushaltsrücklagen (230 - 240)                                      |      |       | 0,00                | 0,00      | 0,00   | 0,00                     | 0,00    | 0,00   |
| SA00                   | Saldo (00) Nettoergebnis nach Haushaltsrücklagen (Saldo 0 + Saldo 01)          |      |       | -5 500,00           | -5 500,00 | 0,00   |                          |         |        |
| Investive Gebarung     |  |      |       |                     |           |        |                          |         |        |
| SU 33                  | Summe Einzahlungen investive Gebarung  |      |       |                     |           |        | 0,00                     | 0,00    | 0,00   |
| SU 34                  | Summe Auszahlungen investive Gebarung  |      |       |                     |           |        | 0,00                     | 0,00    | 0,00   |
| SA2                    | Saldo (2) Geldfluss aus der Investiven Gebarung (33 – 34)                      |      |       |                     |           |        | 0,00                     | 0,00    | 0,00   |
| SA3                    | Saldo (3) Nettofinanzierungssaldo (Saldo 1 + Saldo 2)                          |      |       |                     |           |        | 0,00                     | 0,00    | 0,00   |
| Finanzierungstätigkeit |  |      |       |                     |           |        |                          |         |        |
| SU 35                  | Summe Einzahlungen aus der Finanzierungstätigkeit                              |      |       |                     |           |        | 0,00                     | 0,00    | 0,00   |
| SU 36                  | Summe Auszahlungen aus der Finanzierungstätigkeit                              |      |       |                     |           |        | 0,00                     | 0,00    | 0,00   |
| SA4                    | Saldo (4) Geldfluss aus der Finanzierungstätigkeit (35 – 36)                   |      |       |                     |           |        | 0,00                     | 0,00    | 0,00   |
| SA5                    | Saldo (5) Geldfluss aus der voranschlagswirksamen Gebarung (Saldo 3 + Saldo 4) |      |       |                     |           |        | 0,00                     | 0,00    | 0,00   |
| 18                     | Landesverteidigung   |      |       |                     |           |        |                          |         |        |
| 180                    | Zivilschutz  |      |       |                     |           |        |                          |         |        |
| 180000                 | Zivilschutz  |      |       |                     |           |        |                          |         |        |
| Operative Gebarung     |  |      |       |                     |           |        |                          |         |        |
| SU 21 / 31             | Summe Erträge / Einzahlungen operative Gebarung                                |      |       | 0,00                | 0,00      | 0,00   | 0,00                     | 0,00    | 0,00   |
| 1/180000-726000        | MITGLIEDSBEITRAG - ZIVILSCHUTZ   | 2225 | 3225  | 24                  | 300,00    | 300,00 | 300,00                   | 300,00  |        |
| SU 22 / 32             | Summe Aufwendungen / Auszahlungen operative Gebarung                           |      |       | 300,00              | 300,00    | 0,00   | 300,00                   | 300,00  | 0,00   |
| SA 0 / SA 1            | (0) Nettoergebnis (21 - 22) / (1) Geldfluss operative Gebarung (31 – 32)       |      |       | -300,00             | -300,00   | 0,00   | -300,00                  | -300,00 | 0,00   |
| SA01                   | Saldo (01) Haushaltsrücklagen (230 - 240)                                      |      |       | 0,00                | 0,00      | 0,00   | 0,00                     | 0,00    | 0,00   |
| SA00                   | Saldo (00) Nettoergebnis nach Haushaltsrücklagen (Saldo 0 + Saldo 01)          |      |       | -300,00             | -300,00   | 0,00   |                          |         |        |
| Investive Gebarung     |  |      |       |                     |           |        |                          |         |        |
| SU 33                  | Summe Einzahlungen investive Gebarung  |      |       |                     |           |        | 0,00                     | 0,00    | 0,00   |
| SU 34                  | Summe Auszahlungen investive Gebarung  |      |       |                     |           |        | 0,00                     | 0,00    | 0,00   |
| SA2                    | Saldo (2) Geldfluss aus der Investiven Gebarung (33 – 34)                      |      |       |                     |           |        | 0,00                     | 0,00    | 0,00   |

# 1. Nachtragsvoranschlag 2025

Gemeinde Haringsee

## NVA Ergebnis- und Finanzierungsvoranschlag Detailnachweis

|                        |  | MVAG |    | VC QU | Ergebnisvoranschlag |         |        | Finanzierungsvoranschlag |         |        |
|------------------------|--|------|----|-------|---------------------|---------|--------|--------------------------|---------|--------|
|                        |  | EH   | FH |       | VA 2025 inkl. NVA   | VA 2025 | 1. NVA | VA 2025 inkl. NVA        | VA 2025 | 1. NVA |
| SA3                    | Saldo (3) Nettofinanzierungssaldo (Saldo 1 + Saldo 2)                          |      |    |       |                     |         |        | -300,00                  | -300,00 | 0,00   |
| Finanzierungstätigkeit |  |      |    |       |                     |         |        |                          |         |        |
| SU 35                  | Summe Einzahlungen aus der Finanzierungstätigkeit                              |      |    |       |                     |         |        | 0,00                     | 0,00    | 0,00   |
| SU 36                  | Summe Auszahlungen aus der Finanzierungstätigkeit                              |      |    |       |                     |         |        | 0,00                     | 0,00    | 0,00   |
| SA4                    | Saldo (4) Geldfluss aus der Finanzierungstätigkeit (35 – 36)                   |      |    |       |                     |         |        | 0,00                     | 0,00    | 0,00   |
| SA5                    | Saldo (5) Geldfluss aus der voranschlagswirksamen Gebarung (Saldo 3 + Saldo 4) |      |    |       |                     |         |        | -300,00                  | -300,00 | 0,00   |



# 1. Nachtragsvoranschlag 2025

Gemeinde Haringsee

# NVA Ergebnis- und Finanzierungsvoranschlag Detailnachweis

|   |   | MVAG |      | VC QU | Ergebnisvoranschlag |           | Finanzierungsvoranschlag |                   |           |           |
|---|---|------|------|-------|---------------------|-----------|--------------------------|-------------------|-----------|-----------|
|   |   | EH   | FH   |       | VA 2025 inkl. NVA   | VA 2025   | 1. NVA                   | VA 2025 inkl. NVA | VA 2025   | 1. NVA    |
| 2 Unterricht, Erziehung, Sport und Wissenschaft |   |      |      |       |                     |           |                          |                   |           |           |
| 21  | Allgemeinbildender Unterricht   |      |      |       |                     |           |                          |                   |           |           |
| 211   | Volksschulen  |      |      |       |                     |           |                          |                   |           |           |
| 211000  | Volksschule   |      |      |       |                     |           |                          |                   |           |           |
| Operative Gebarung                              |   |      |      |       |                     |           |                          |                   |           |           |
| 2/211000+810100                                 | Elternbeiträge für Spiele u.Bastelmat.NM-Betreuung                      | 2114 | 3114 | 13    | 3 000,00            | 3 000,00  |                          | 3 000,00          | 3 000,00  |           |
| 2/211000+810200                                 | Mittagessen   | 2114 | 3114 | 13    | 12 000,00           | 14 000,00 | -2 000,00                | 12 000,00         | 14 000,00 | -2 000,00 |
| 2/211000+810300                                 | ELTERNBEITRÄGE für schulische NM-Betreuung                              | 2114 | 3114 | 13    | 14 000,00           | 12 000,00 | 2 000,00                 | 14 000,00         | 12 000,00 | 2 000,00  |
| 2/211000+813000                                 | Erträge aus der Auflösung von Investitionszuschüssen (Kapitaltransfers) | 2127 |      |       | 700,00              | 700,00    |                          |                   |           |           |
| 2/211000+861000                                 | Volksschule Zinsenzuschuss Dachsanierung                                | 2121 | 3121 | 15    | 4 100,00            | 4 100,00  |                          | 4 100,00          | 4 100,00  |           |
| 2/211000+861100                                 | Ersatz für Betreuungspersonal Nachmittag                                | 2121 | 3121 | 15    | 9 000,00            | 9 000,00  |                          | 9 000,00          | 9 000,00  |           |
| 2/211000+861200                                 | Transfers von Ländern, Landesfonds und Landeskammern                    | 2121 | 3121 |       | 4 200,00            |           | 4 200,00                 | 4 200,00          |           | 4 200,00  |
| 2/211000+871000                                 | Ersätze für Schülerbef.u. Schülerbeaufsichtigung                        | 2121 | 3121 | 33    |                     | 6 000,00  | -6 000,00                |                   | 6 000,00  | -6 000,00 |
| SU 21 / 31                                      | Summe Erträge / Einzahlungen operative Gebarung                         |      |      |       | 47 000,00           | 48 800,00 | -1 800,00                | 46 300,00         | 48 100,00 | -1 800,00 |
| 1/211000-400000                                 | GERINGWERTIGE WIRTSCHAFTSGÜTER  | 2221 | 3221 | 23    | 3 000,00            | 3 000,00  |                          | 3 000,00          | 3 000,00  |           |
| 1/211000-400100                                 | Unterrichtsmaterial   | 2221 | 3221 | 23    | 1 500,00            | 1 500,00  |                          | 1 500,00          | 1 500,00  |           |
| 1/211000-402000                                 | Bastelmat.u.Spiele für schulische NM-Betreuung                          | 2221 | 3221 | 23    | 3 000,00            | 3 000,00  |                          | 3 000,00          | 3 000,00  |           |
| 1/211000-413000                                 | Handeslwaren  | 2221 | 3221 | 23    | 100,00              | 300,00    | -200,00                  | 100,00            | 300,00    | -200,00   |
| 1/211000-430000                                 | MITTAGESSEN   | 2221 | 3221 | 23    | 12 000,00           | 14 000,00 | -2 000,00                | 12 000,00         | 14 000,00 | -2 000,00 |
| 1/211000-454000                                 | REINIGUNGSMATERIAL  | 2221 | 3221 | 23    | 1 600,00            | 1 600,00  |                          | 1 600,00          | 1 600,00  |           |
| 1/211000-456000                                 | Schreib-, Zeichen- und sonstige Büromittel                              | 2221 | 3221 | 23    | 1 300,00            | 1 300,00  |                          | 1 300,00          | 1 300,00  |           |
| 1/211000-457000                                 | GESETZBLÄTTER, ZEITSCHRIFTEN, FORMULARE                                 | 2221 | 3221 | 23    | 400,00              | 400,00    |                          | 400,00            | 400,00    |           |
| 1/211000-457100                                 | Bücher f.Schulbibliothek Lehrer u. Schüler                              | 2221 | 3221 | 23    | 400,00              | 500,00    | -100,00                  | 400,00            | 500,00    | -100,00   |
| 1/211000-459000                                 | SONSTIGE VERBRAUCHSGÜTER  | 2221 | 3221 | 23    | 2 000,00            | 1 800,00  | 200,00                   | 2 000,00          | 1 800,00  | 200,00    |
| 1/211000-511000                                 | GELDBEZÜGE D.VERTRAGSBEDIENSTETEN IN HANDW.VERWENDUNG                   | 2211 | 3211 | 20    | 78 000,00           | 68 000,00 | 10 000,00                | 78 000,00         | 68 000,00 | 10 000,00 |
| 1/211000-580000                                 | DGB ZUM AUSGLEICHSFONDS   | 2212 | 3212 | 20    | 3 000,00            | 3 200,00  | -200,00                  | 3 000,00          | 3 200,00  | -200,00   |
| 1/211000-582000                                 | DGB SOZIALVERSICHERUNG  | 2212 | 3212 | 20    | 15 500,00           | 13 500,00 | 2 000,00                 | 15 500,00         | 13 500,00 | 2 000,00  |

# 1. Nachtragsvoranschlag 2025

Gemeinde Haringsee

# NVA Ergebnis- und Finanzierungsvoranschlag Detailnachweis

|                        |  | MVAG |      | VC QU | Ergebnisvoranschlag |             |            | Finanzierungsvoranschlag |             |            |
|------------------------|--|------|------|-------|---------------------|-------------|------------|--------------------------|-------------|------------|
|                        |  | EH   | FH   |       | VA 2025 inkl. NVA   | VA 2025     | 1. NVA     | VA 2025 inkl. NVA        | VA 2025     | 1. NVA     |
| 1/211000-582100        | Gemeindeamt Beitrag MV Kassen  | 2212 | 3212 | 20    | 1 300,00            | 1 300,00    |            | 1 300,00                 | 1 300,00    |            |
| 1/211000-592000        | Dotierung von Rückstellungen für Jubiläumszuwendungen                    | 2214 |      |       | 600,00              | 600,00      |            |                          |             |            |
| 1/211000-600000        | BELEUCHTUNG  | 2222 | 3222 | 24    | 5 000,00            | 5 000,00    |            | 5 000,00                 | 5 000,00    |            |
| 1/211000-600100        | Gas  | 2222 | 3222 | 24    | 11 800,00           | 8 000,00    | 3 800,00   | 11 800,00                | 8 000,00    | 3 800,00   |
| 1/211000-614000        | INSTANDHALTUNG DER GEBÄUDE   | 2224 | 3224 | 24    | 3 000,00            | 2 000,00    | 1 000,00   | 3 000,00                 | 2 000,00    | 1 000,00   |
| 1/211000-618000        | INSTANDHALTUNG DER SCHULEINRICHTUNG                                      | 2224 | 3224 | 24    | 2 000,00            | 2 000,00    |            | 2 000,00                 | 2 000,00    |            |
| 1/211000-620000        | Transporte   | 2222 | 3222 | 24    | 400,00              | 400,00      |            | 400,00                   | 400,00      |            |
| 1/211000-631000        | TELEFONGEBÜHREN  | 2222 | 3222 | 24    | 1 200,00            | 1 200,00    |            | 1 200,00                 | 1 200,00    |            |
| 1/211000-670000        | VERSICHERUNGEN   | 2222 | 3222 | 24    | 2 800,00            | 2 800,00    |            | 2 800,00                 | 2 800,00    |            |
| 1/211000-680000        | Planmäßige Abschreibung  | 2226 |      |       | 34 400,00           | 34 400,00   |            |                          |             |            |
| 1/211000-710000        | ÖFFENTLICHE ABGABEN (AUSGABEN)<br>, OHNE GEB.GEMÄSS FAG                  | 2225 | 3225 | 24    | 3 700,00            | 3 700,00    |            | 3 700,00                 | 3 700,00    |            |
| 1/211000-720000        | Kostenbeiträge (Kostenersätze) für Leistungen ganzt.Schulform            | 2225 | 3225 | 24    | 3 700,00            | 3 700,00    |            | 3 700,00                 | 3 700,00    |            |
| 1/211000-723000        | Amstpauschalien und Repräsentationsausgaben                              | 2225 | 3225 | 24    | 600,00              | 600,00      |            | 600,00                   | 600,00      |            |
| 1/211000-724000        | Reisegebühren  | 2225 | 3225 | 24    | 100,00              | 100,00      |            | 100,00                   | 100,00      |            |
| 1/211000-728010        | Entgelte für sonstige Leistungen   | 2225 | 3225 | 24    | 800,00              | 1 300,00    | -500,00    | 800,00                   | 1 300,00    | -500,00    |
| 1/211000-729000        | SONSTIGE AUSGABEN  | 2225 | 3225 | 24    | 300,00              | 400,00      | -100,00    | 300,00                   | 400,00      | -100,00    |
| 1/211000-757000        | Subventionen   | 2234 | 3234 | 27    | 200,00              | 400,00      | -200,00    | 200,00                   | 400,00      | -200,00    |
| 1/211000-768000        | Studienbeihilfe  | 2234 | 3234 | 27    | 500,00              | 500,00      |            | 500,00                   | 500,00      |            |
| SU 22 / 32             | Summe Aufwendungen / Auszahlungen operative Gebarung                     |      |      |       | 194 200,00          | 180 500,00  | 13 700,00  | 159 200,00               | 145 500,00  | 13 700,00  |
| SA 0 / SA 1            | (0) Nettoergebnis (21 - 22) / (1) Geldfluss operative Gebarung (31 – 32) |      |      |       | -147 200,00         | -131 700,00 | -15 500,00 | -112 900,00              | -97 400,00  | -15 500,00 |
| 2/211000+895001        | Entnahmen von allgemeinen Haushaltsrücklagen                             | 2301 |      |       | 40 000,00           | 30 000,00   | 10 000,00  |                          |             |            |
| SA01                   | Saldo (01) Haushaltsrücklagen (230 - 240)                                |      |      |       | 40 000,00           | 30 000,00   | 10 000,00  | 0,00                     | 0,00        | 0,00       |
| SA00                   | Saldo (00) Nettoergebnis nach Haushaltsrücklagen (Saldo 0 + Saldo 01)    |      |      |       | -107 200,00         | -101 700,00 | -5 500,00  |                          |             |            |
| Investive Gebarung     |  |      |      |       |                     |             |            |                          |             |            |
| SU 33                  | Summe Einzahlungen investive Gebarung                                    |      |      |       |                     |             |            | 0,00                     | 0,00        | 0,00       |
| 1/211000-020000        | ANKAUF VON MASCHINEN   |      | 3414 | 2 41  |                     |             |            |                          | 1 000,00    | -1 000,00  |
| 1/211000-042000        | Amtsausstattung  |      | 3415 | 2 41  |                     |             |            | 40 000,00                | 30 000,00   | 10 000,00  |
| 1/211000-042100        | SCHULMÖBEL, LEHRMITTEL   |      | 3415 | 2 41  |                     |             |            |                          | 1 000,00    | -1 000,00  |
| SU 34                  | Summe Auszahlungen investive Gebarung                                    |      |      |       |                     |             |            | 40 000,00                | 32 000,00   | 8 000,00   |
| SA2                    | Saldo (2) Geldfluss aus der Investiven Gebarung (33 – 34)                |      |      |       |                     |             |            | -40 000,00               | -32 000,00  | -8 000,00  |
| SA3                    | Saldo (3) Nettofinanzierungssaldo (Saldo 1 + Saldo 2)                    |      |      |       |                     |             |            | -152 900,00              | -129 400,00 | -23 500,00 |
| Finanzierungstätigkeit |  |      |      |       |                     |             |            |                          |             |            |
| SU 35                  | Summe Einzahlungen aus der Finanzierungstätigkeit                        |      |      |       |                     |             |            | 0,00                     | 0,00        | 0,00       |

# 1. Nachtragsvoranschlag 2025

Gemeinde Haringsee

# NVA Ergebnis- und Finanzierungsvoranschlag Detailnachweis

| MVAG                   |  |      |      |    | Ergebnisvoranschlag |             |           | Finanzierungsvoranschlag |             |            |
|------------------------|--|------|------|----|---------------------|-------------|-----------|--------------------------|-------------|------------|
| EH FH                  |  |      |      |    | VA 2025 inkl. NVA   | VA 2025     | 1. NVA    | VA 2025 inkl. NVA        | VA 2025     | 1. NVA     |
| SU 36                  | Summe Auszahlungen aus der Finanzierungstätigkeit                              |      |      |    |                     |             |           | 0,00                     | 0,00        | 0,00       |
| SA4                    | Saldo (4) Geldfluss aus der Finanzierungstätigkeit (35 – 36)                   |      |      |    |                     |             |           | 0,00                     | 0,00        | 0,00       |
| SA5                    | Saldo (5) Geldfluss aus der voranschlagswirksamen Gebarung (Saldo 3 + Saldo 4) |      |      |    |                     |             |           | -152 900,00              | -129 400,00 | -23 500,00 |
| 212                    | Mittelschulen  |      |      |    |                     |             |           |                          |             |            |
| 212000                 | Mittelschulen  |      |      |    |                     |             |           |                          |             |            |
| Operative Gebarung     |  |      |      |    |                     |             |           |                          |             |            |
| SU 21 / 31             | Summe Erträge / Einzahlungen operative Gebarung                                |      |      |    | 0,00                | 0,00        | 0,00      | 0,00                     | 0,00        | 0,00       |
| 1/212000-752000        | Schülerhaltungsbeiträge Mittelschule Orth a.d.Donau                            | 2231 | 3231 | 26 | 158 700,00          | 160 700,00  | -2 000,00 | 158 700,00               | 160 700,00  | -2 000,00  |
| 1/212000-752100        | Schülerhaltungsbeiträge Sport-Mittelschule Leopoldsdorf                        | 2231 | 3231 | 26 | 4 400,00            | 4 400,00    |           | 4 400,00                 | 4 400,00    |            |
| 1/212000-752200        | Schülerhaltungsbeiträge Mittelschule Lassee                                    | 2231 | 3231 | 26 |                     | 2 100,00    | -2 100,00 |                          | 2 100,00    | -2 100,00  |
| 1/212000-752400        | Schülerhaltungsbeiträge Musikmittelschule Auersthal                            | 2231 | 3231 |    | 2 000,00            |             | 2 000,00  | 2 000,00                 |             | 2 000,00   |
| 1/212000-757000        | Unterstützung Elternverein Neue Mitteschule Orth/D.                            | 2234 | 3234 | 27 | 100,00              | 100,00      |           | 100,00                   | 100,00      |            |
| SU 22 / 32             | Summe Aufwendungen / Auszahlungen operative Gebarung                           |      |      |    | 165 200,00          | 167 300,00  | -2 100,00 | 165 200,00               | 167 300,00  | -2 100,00  |
| SA 0 / SA 1            | (0) Nettoergebnis (21 - 22) / (1) Geldfluss operative Gebarung (31 – 32)       |      |      |    | -165 200,00         | -167 300,00 | 2 100,00  | -165 200,00              | -167 300,00 | 2 100,00   |
| SA01                   | Saldo (01) Haushaltsrücklagen (230 - 240)                                      |      |      |    | 0,00                | 0,00        | 0,00      | 0,00                     | 0,00        | 0,00       |
| SA00                   | Saldo (00) Nettoergebnis nach Haushaltsrücklagen (Saldo 0 + Saldo 01)          |      |      |    | -165 200,00         | -167 300,00 | 2 100,00  |                          |             |            |
| Investive Gebarung     |  |      |      |    |                     |             |           |                          |             |            |
| SU 33                  | Summe Einzahlungen investive Gebarung  |      |      |    |                     |             |           | 0,00                     | 0,00        | 0,00       |
| SU 34                  | Summe Auszahlungen investive Gebarung  |      |      |    |                     |             |           | 0,00                     | 0,00        | 0,00       |
| SA2                    | Saldo (2) Geldfluss aus der Investiven Gebarung (33 – 34)                      |      |      |    |                     |             |           | 0,00                     | 0,00        | 0,00       |
| SA3                    | Saldo (3) Nettofinanzierungssaldo (Saldo 1 + Saldo 2)                          |      |      |    |                     |             |           | -165 200,00              | -167 300,00 | 2 100,00   |
| Finanzierungstätigkeit |  |      |      |    |                     |             |           |                          |             |            |
| SU 35                  | Summe Einzahlungen aus der Finanzierungstätigkeit                              |      |      |    |                     |             |           | 0,00                     | 0,00        | 0,00       |
| SU 36                  | Summe Auszahlungen aus der Finanzierungstätigkeit                              |      |      |    |                     |             |           | 0,00                     | 0,00        | 0,00       |
| SA4                    | Saldo (4) Geldfluss aus der Finanzierungstätigkeit (35 – 36)                   |      |      |    |                     |             |           | 0,00                     | 0,00        | 0,00       |
| SA5                    | Saldo (5) Geldfluss aus der voranschlagswirksamen Gebarung (Saldo 3 + Saldo 4) |      |      |    |                     |             |           | -165 200,00              | -167 300,00 | 2 100,00   |
| 213                    | Sonderschulen  |      |      |    |                     |             |           |                          |             |            |
| 213000                 | Sonderschulen  |      |      |    |                     |             |           |                          |             |            |
| Operative Gebarung     |  |      |      |    |                     |             |           |                          |             |            |
| SU 21 / 31             | Summe Erträge / Einzahlungen operative Gebarung                                |      |      |    | 0,00                | 0,00        | 0,00      | 0,00                     | 0,00        | 0,00       |

# 1. Nachtragsvoranschlag 2025

Gemeinde Haringsee

# NVA Ergebnis- und Finanzierungsvoranschlag Detailnachweis

|                        |  | MVAG |      |    | VC QU             | Ergebnisvoranschlag |        | Finanzierungsvoranschlag |            |        |
|------------------------|--|------|------|----|-------------------|---------------------|--------|--------------------------|------------|--------|
|                        |  | EH   | FH   |    | VA 2025 inkl. NVA | VA 2025             | 1. NVA | VA 2025 inkl. NVA        | VA 2025    | 1. NVA |
| 1/213000-752100        | Schulerhaltungsbeiträge Sonderschule Lassee                                    | 2231 | 3231 | 26 | 14 000,00         | 14 000,00           |        | 14 000,00                | 14 000,00  |        |
| SU 22 / 32             | Summe Aufwendungen / Auszahlungen operative Gebarung                           |      |      |    | 14 000,00         | 14 000,00           | 0,00   | 14 000,00                | 14 000,00  | 0,00   |
| SA 0 / SA 1            | (0) Nettoergebnis (21 - 22) / (1) Geldfluss operative Gebarung (31 – 32)       |      |      |    | -14 000,00        | -14 000,00          | 0,00   | -14 000,00               | -14 000,00 | 0,00   |
| SA01                   | Saldo (01) Haushaltsrücklagen (230 - 240)                                      |      |      |    | 0,00              | 0,00                | 0,00   | 0,00                     | 0,00       | 0,00   |
| SA00                   | Saldo (00) Nettoergebnis nach Haushaltsrücklagen (Saldo 0 + Saldo 01)          |      |      |    | -14 000,00        | -14 000,00          | 0,00   |                          |            |        |
| Investive Gebarung     |  |      |      |    |                   |                     |        |                          |            |        |
| SU 33                  | Summe Einzahlungen investive Gebarung  |      |      |    |                   |                     |        | 0,00                     | 0,00       | 0,00   |
| SU 34                  | Summe Auszahlungen investive Gebarung  |      |      |    |                   |                     |        | 0,00                     | 0,00       | 0,00   |
| SA2                    | Saldo (2) Geldfluss aus der Investiven Gebarung (33 – 34)                      |      |      |    |                   |                     |        | 0,00                     | 0,00       | 0,00   |
| SA3                    | Saldo (3) Nettofinanzierungssaldo (Saldo 1 + Saldo 2)                          |      |      |    |                   |                     |        | -14 000,00               | -14 000,00 | 0,00   |
| Finanzierungstätigkeit |  |      |      |    |                   |                     |        |                          |            |        |
| SU 35                  | Summe Einzahlungen aus der Finanzierungstätigkeit                              |      |      |    |                   |                     |        | 0,00                     | 0,00       | 0,00   |
| SU 36                  | Summe Auszahlungen aus der Finanzierungstätigkeit                              |      |      |    |                   |                     |        | 0,00                     | 0,00       | 0,00   |
| SA4                    | Saldo (4) Geldfluss aus der Finanzierungstätigkeit (35 – 36)                   |      |      |    |                   |                     |        | 0,00                     | 0,00       | 0,00   |
| SA5                    | Saldo (5) Geldfluss aus der voranschlagswirksamen Gebarung (Saldo 3 + Saldo 4) |      |      |    |                   |                     |        | -14 000,00               | -14 000,00 | 0,00   |
|                        |  |      |      |    |                   |                     |        |                          |            |        |
| 214                    | Polytechnische Schulen   |      |      |    |                   |                     |        |                          |            |        |
| 214000                 | Polytechnische Schulen   |      |      |    |                   |                     |        |                          |            |        |
| Operative Gebarung     |  |      |      |    |                   |                     |        |                          |            |        |
| SU 21 / 31             | Summe Erträge / Einzahlungen operative Gebarung                                |      |      |    | 0,00              | 0,00                | 0,00   | 0,00                     | 0,00       | 0,00   |
| 1/214000-752000        | Schulerhaltungsbeiträge Poly Groß-Enzersdorf                                   | 2231 | 3231 | 26 | 13 300,00         | 13 300,00           |        | 13 300,00                | 13 300,00  |        |
| SU 22 / 32             | Summe Aufwendungen / Auszahlungen operative Gebarung                           |      |      |    | 13 300,00         | 13 300,00           | 0,00   | 13 300,00                | 13 300,00  | 0,00   |
| SA 0 / SA 1            | (0) Nettoergebnis (21 - 22) / (1) Geldfluss operative Gebarung (31 – 32)       |      |      |    | -13 300,00        | -13 300,00          | 0,00   | -13 300,00               | -13 300,00 | 0,00   |
| SA01                   | Saldo (01) Haushaltsrücklagen (230 - 240)                                      |      |      |    | 0,00              | 0,00                | 0,00   | 0,00                     | 0,00       | 0,00   |
| SA00                   | Saldo (00) Nettoergebnis nach Haushaltsrücklagen (Saldo 0 + Saldo 01)          |      |      |    | -13 300,00        | -13 300,00          | 0,00   |                          |            |        |
| Investive Gebarung     |  |      |      |    |                   |                     |        |                          |            |        |
| SU 33                  | Summe Einzahlungen investive Gebarung  |      |      |    |                   |                     |        | 0,00                     | 0,00       | 0,00   |
| SU 34                  | Summe Auszahlungen investive Gebarung  |      |      |    |                   |                     |        | 0,00                     | 0,00       | 0,00   |
| SA2                    | Saldo (2) Geldfluss aus der Investiven Gebarung (33 – 34)                      |      |      |    |                   |                     |        | 0,00                     | 0,00       | 0,00   |
| SA3                    | Saldo (3) Nettofinanzierungssaldo (Saldo 1 + Saldo 2)                          |      |      |    |                   |                     |        | -13 300,00               | -13 300,00 | 0,00   |
| Finanzierungstätigkeit |  |      |      |    |                   |                     |        |                          |            |        |
| SU 35                  | Summe Einzahlungen aus der Finanzierungstätigkeit                              |      |      |    |                   |                     |        | 0,00                     | 0,00       | 0,00   |
| SU 36                  | Summe Auszahlungen aus der Finanzierungstätigkeit                              |      |      |    |                   |                     |        | 0,00                     | 0,00       | 0,00   |
| SA4                    | Saldo (4) Geldfluss aus der Finanzierungstätigkeit (35 – 36)                   |      |      |    |                   |                     |        | 0,00                     | 0,00       | 0,00   |
| SA5                    | Saldo (5) Geldfluss aus der voranschlagswirksamen Gebarung (Saldo 3 + Saldo 4) |      |      |    |                   |                     |        | -13 300,00               | -13 300,00 | 0,00   |

# 1. Nachtragsvoranschlag 2025

Gemeinde Haringsee

# NVA Ergebnis- und Finanzierungsvoranschlag Detailnachweis

|                        |   | MVAG |      |       | Ergebnisvoranschlag |           | Finanzierungsvoranschlag |                   |           |        |
|------------------------|---|------|------|-------|---------------------|-----------|--------------------------|-------------------|-----------|--------|
|                        |   | EH   | FH   | VC QU | VA 2025 inkl. NVA   | VA 2025   | 1. NVA                   | VA 2025 inkl. NVA | VA 2025   | 1. NVA |
| 219                    | Sonstige Einrichtungen und Maßnahmen  |      |      |       |                     |           |                          |                   |           |        |
| 219000                 | SONSTIGE EINRICHTUNGEN UND MASSNAHMEN   |      |      |       |                     |           |                          |                   |           |        |
| Operative Gebarung     |   |      |      |       |                     |           |                          |                   |           |        |
| SU 21 / 31             | Summe Erträge / Einzahlungen operative Gebarung   |      |      |       | 0,00                | 0,00      | 0,00                     | 0,00              | 0,00      | 0,00   |
| SU 22 / 32             | Summe Aufwendungen / Auszahlungen operative Gebarung  |      |      |       | 0,00                | 0,00      | 0,00                     | 0,00              | 0,00      | 0,00   |
| SA 0 / SA 1            | (0) Nettoergebnis (21 - 22) / (1) Geldfluss operative Gebarung (31 – 32)                                      |      |      |       | 0,00                | 0,00      | 0,00                     | 0,00              | 0,00      | 0,00   |
| SA01                   | Saldo (01) Haushaltsrücklagen (230 - 240)   |      |      |       | 0,00                | 0,00      | 0,00                     | 0,00              | 0,00      | 0,00   |
| SA00                   | Saldo (00) Nettoergebnis nach Haushaltsrücklagen (Saldo 0 + Saldo 01)   |      |      |       | 0,00                | 0,00      | 0,00                     |                   |           |        |
| Investive Gebarung     |   |      |      |       |                     |           |                          |                   |           |        |
| SU 33                  | Summe Einzahlungen investive Gebarung   |      |      |       |                     |           |                          | 0,00              | 0,00      | 0,00   |
| SU 34                  | Summe Auszahlungen investive Gebarung   |      |      |       |                     |           |                          | 0,00              | 0,00      | 0,00   |
| SA2                    | Saldo (2) Geldfluss aus der Investiven Gebarung (33 – 34)   |      |      |       |                     |           |                          | 0,00              | 0,00      | 0,00   |
| SA3                    | Saldo (3) Nettofinanzierungssaldo (Saldo 1 + Saldo 2)   |      |      |       |                     |           |                          | 0,00              | 0,00      | 0,00   |
| Finanzierungstätigkeit |   |      |      |       |                     |           |                          |                   |           |        |
| SU 35                  | Summe Einzahlungen aus der Finanzierungstätigkeit   |      |      |       |                     |           |                          | 0,00              | 0,00      | 0,00   |
| SU 36                  | Summe Auszahlungen aus der Finanzierungstätigkeit   |      |      |       |                     |           |                          | 0,00              | 0,00      | 0,00   |
| SA4                    | Saldo (4) Geldfluss aus der Finanzierungstätigkeit (35 – 36)  |      |      |       |                     |           |                          | 0,00              | 0,00      | 0,00   |
| SA5                    | Saldo (5) Geldfluss aus der voranschlagswirksamen Gebarung (Saldo 3 + Saldo 4)                                |      |      |       |                     |           |                          | 0,00              | 0,00      | 0,00   |
|                        |   |      |      |       |                     |           |                          |                   |           |        |
| 22                     | Berufsbildender Unterricht; Anstalten der Bildung für Lehrerinnen und Lehrer sowie Erzieherinnen und Erzieher |      |      |       |                     |           |                          |                   |           |        |
| 220                    | Berufsbildende Pflichtschulen   |      |      |       |                     |           |                          |                   |           |        |
| 220000                 | Berufsbildende Pflichtschulen   |      |      |       |                     |           |                          |                   |           |        |
| Operative Gebarung     |   |      |      |       |                     |           |                          |                   |           |        |
| SU 21 / 31             | Summe Erträge / Einzahlungen operative Gebarung   |      |      |       | 0,00                | 0,00      | 0,00                     | 0,00              | 0,00      | 0,00   |
| 1/220000-751000        | Berufschulerhaltungsbeitrag   | 2231 | 3231 | 26    | 7 000,00            | 7 000,00  |                          | 7 000,00          | 7 000,00  |        |
| SU 22 / 32             | Summe Aufwendungen / Auszahlungen operative Gebarung  |      |      |       | 7 000,00            | 7 000,00  | 0,00                     | 7 000,00          | 7 000,00  | 0,00   |
| SA 0 / SA 1            | (0) Nettoergebnis (21 - 22) / (1) Geldfluss operative Gebarung (31 – 32)                                      |      |      |       | -7 000,00           | -7 000,00 | 0,00                     | -7 000,00         | -7 000,00 | 0,00   |
| SA01                   | Saldo (01) Haushaltsrücklagen (230 - 240)   |      |      |       | 0,00                | 0,00      | 0,00                     | 0,00              | 0,00      | 0,00   |
| SA00                   | Saldo (00) Nettoergebnis nach Haushaltsrücklagen (Saldo 0 + Saldo 01)   |      |      |       | -7 000,00           | -7 000,00 | 0,00                     |                   |           |        |
| Investive Gebarung     |   |      |      |       |                     |           |                          |                   |           |        |
| SU 33                  | Summe Einzahlungen investive Gebarung   |      |      |       |                     |           |                          | 0,00              | 0,00      | 0,00   |
| SU 34                  | Summe Auszahlungen investive Gebarung   |      |      |       |                     |           |                          | 0,00              | 0,00      | 0,00   |
| SA2                    | Saldo (2) Geldfluss aus der Investiven Gebarung (33 – 34)   |      |      |       |                     |           |                          | 0,00              | 0,00      | 0,00   |
| SA3                    | Saldo (3) Nettofinanzierungssaldo (Saldo 1 + Saldo 2)   |      |      |       |                     |           |                          | -7 000,00         | -7 000,00 | 0,00   |
| Finanzierungstätigkeit |   |      |      |       |                     |           |                          |                   |           |        |
| SU 35                  | Summe Einzahlungen aus der Finanzierungstätigkeit   |      |      |       |                     |           |                          | 0,00              | 0,00      | 0,00   |

# 1. Nachtragsvoranschlag 2025

Gemeinde Haringsee

# NVA Ergebnis- und Finanzierungsvoranschlag Detailnachweis

|                        |  | MVAG VC QU |      |    | Ergebnisvoranschlag |           |           | Finanzierungsvoranschlag |           |           |
|------------------------|--|------------|------|----|---------------------|-----------|-----------|--------------------------|-----------|-----------|
|                        |  | EH         | FH   |    | VA 2025 inkl. NVA   | VA 2025   | 1. NVA    | VA 2025 inkl. NVA        | VA 2025   | 1. NVA    |
| SU 36                  | Summe Auszahlungen aus der Finanzierungstätigkeit                              |            |      |    |                     |           |           | 0,00                     | 0,00      | 0,00      |
| SA4                    | Saldo (4) Geldfluss aus der Finanzierungstätigkeit (35 – 36)                   |            |      |    |                     |           |           | 0,00                     | 0,00      | 0,00      |
| SA5                    | Saldo (5) Geldfluss aus der voranschlagswirksamen Gebarung (Saldo 3 + Saldo 4) |            |      |    |                     |           |           | -7 000,00                | -7 000,00 | 0,00      |
|                        |  |            |      |    |                     |           |           |                          |           |           |
| 23                     | Förderung des Unterrichts  |            |      |    |                     |           |           |                          |           |           |
| 232                    | Schülerinnen- und Schülerbetreuung   |            |      |    |                     |           |           |                          |           |           |
| 232000                 | Schülerinnen- und Schülerbetreuung   |            |      |    |                     |           |           |                          |           |           |
| Operative Gebarung     |  |            |      |    |                     |           |           |                          |           |           |
| SU 21 / 31             | Summe Erträge / Einzahlungen operative Gebarung                                |            |      |    | 0,00                | 0,00      | 0,00      | 0,00                     | 0,00      | 0,00      |
| 1/232000-452000        | Treibstoffe - Schulbus   | 2221       | 3221 | 23 | 3 500,00            | 3 500,00  |           | 3 500,00                 | 3 500,00  |           |
| 1/232000-617000        | Instandhaltung von Fahrzeugen  | 2224       | 3224 | 24 | 1 500,00            | 3 000,00  | -1 500,00 | 1 500,00                 | 3 000,00  | -1 500,00 |
| 1/232000-670000        | Versicherungen - Schulbus  | 2222       | 3222 | 24 | 2 800,00            | 2 800,00  |           | 2 800,00                 | 2 800,00  |           |
| SU 22 / 32             | Summe Aufwendungen / Auszahlungen operative Gebarung                           |            |      |    | 7 800,00            | 9 300,00  | -1 500,00 | 7 800,00                 | 9 300,00  | -1 500,00 |
| SA 0 / SA 1            | (0) Nettoergebnis (21 - 22) / (1) Geldfluss operative Gebarung (31 – 32)       |            |      |    | -7 800,00           | -9 300,00 | 1 500,00  | -7 800,00                | -9 300,00 | 1 500,00  |
| SA01                   | Saldo (01) Haushaltsrücklagen (230 - 240)                                      |            |      |    | 0,00                | 0,00      | 0,00      | 0,00                     | 0,00      | 0,00      |
| SA00                   | Saldo (00) Nettoergebnis nach Haushaltsrücklagen (Saldo 0 + Saldo 01)          |            |      |    | -7 800,00           | -9 300,00 | 1 500,00  |                          |           |           |
| Investive Gebarung     |  |            |      |    |                     |           |           |                          |           |           |
| SU 33                  | Summe Einzahlungen investive Gebarung  |            |      |    |                     |           |           | 0,00                     | 0,00      | 0,00      |
| SU 34                  | Summe Auszahlungen investive Gebarung  |            |      |    |                     |           |           | 0,00                     | 0,00      | 0,00      |
| SA2                    | Saldo (2) Geldfluss aus der Investiven Gebarung (33 – 34)                      |            |      |    |                     |           |           | 0,00                     | 0,00      | 0,00      |
| SA3                    | Saldo (3) Nettofinanzierungssaldo (Saldo 1 + Saldo 2)                          |            |      |    |                     |           |           | -7 800,00                | -9 300,00 | 1 500,00  |
| Finanzierungstätigkeit |  |            |      |    |                     |           |           |                          |           |           |
| SU 35                  | Summe Einzahlungen aus der Finanzierungstätigkeit                              |            |      |    |                     |           |           | 0,00                     | 0,00      | 0,00      |
| SU 36                  | Summe Auszahlungen aus der Finanzierungstätigkeit                              |            |      |    |                     |           |           | 0,00                     | 0,00      | 0,00      |
| SA4                    | Saldo (4) Geldfluss aus der Finanzierungstätigkeit (35 – 36)                   |            |      |    |                     |           |           | 0,00                     | 0,00      | 0,00      |
| SA5                    | Saldo (5) Geldfluss aus der voranschlagswirksamen Gebarung (Saldo 3 + Saldo 4) |            |      |    |                     |           |           | -7 800,00                | -9 300,00 | 1 500,00  |
|                        |  |            |      |    |                     |           |           |                          |           |           |
| 24                     | Vorschulische Erziehung  |            |      |    |                     |           |           |                          |           |           |
| 240                    | Kindergärten   |            |      |    |                     |           |           |                          |           |           |
| 240000                 | Kindergärten   |            |      |    |                     |           |           |                          |           |           |
| Operative Gebarung     |  |            |      |    |                     |           |           |                          |           |           |
| 2/240000+810000        | ELTERNBEITRÄGE - Bastelmat.-u.Spiele   | 2114       | 3114 | 13 | 2 500,00            | 4 000,00  | -1 500,00 | 2 500,00                 | 4 000,00  | -1 500,00 |
| 2/240000+810200        | ELTERNBEITRÄGE (MITTAGESSEN)   | 2114       | 3114 | 13 | 15 000,00           | 15 000,00 |           | 15 000,00                | 15 000,00 |           |
| 2/240000+810210        | Frühstück Kindergarten   | 2114       | 3114 |    | 300,00              | 3 500,00  | -3 200,00 | 300,00                   | 3 500,00  | -3 200,00 |
| 2/240000+810300        | ELTERNBEITRÄGE NACHMITTAGSBETREUUNG  | 2114       | 3114 | 13 | 16 000,00           | 16 000,00 |           | 16 000,00                | 16 000,00 |           |

# 1. Nachtragsvoranschlag 2025

Gemeinde Haringsee

# NVA Ergebnis- und Finanzierungsvoranschlag Detailnachweis

|                    |   | MVAG |      | VC QU | Ergebnisvoranschlag |                    | Finanzierungsvoranschlag |                   |                    |                   |
|--------------------|---|------|------|-------|---------------------|--------------------|--------------------------|-------------------|--------------------|-------------------|
|                    |   | EH   | FH   |       | VA 2025 inkl. NVA   | VA 2025            | 1. NVA                   | VA 2025 inkl. NVA | VA 2025            | 1. NVA            |
| 2/240000+810400    | Mittagessen Mitarbeiter Kindergarten  | 2114 | 3114 | 13    | 200,00              | 500,00             | -300,00                  | 200,00            | 500,00             | -300,00           |
| 2/240000+813000    | Erträge aus der Auflösung von Investitionszuschüssen (Kapitaltransfers)         | 2127 |      |       | 35 600,00           | 35 600,00          |                          |                   |                    |                   |
| 2/240000+829100    | Sonstige Erträge - Spende Elternbeirat  | 2116 | 3116 | 18    | 100,00              | 100,00             |                          | 100,00            | 100,00             |                   |
| 2/240000+860000    | Transfers von Bund, Bundesfonds und Bundeskammern                               | 2121 | 3121 |       | 31 600,00           | 31 600,00          |                          | 31 600,00         | 31 600,00          |                   |
| 2/240000+861000    | Transfers von Ländern, Landesfonds und Landeskammern                            | 2121 | 3121 |       | 18 400,00           | 18 400,00          |                          | 18 400,00         | 18 400,00          |                   |
| <b>SU 21 / 31</b>  | <b>Summe Erträge / Einzahlungen operative Gebarung</b>                          |      |      |       | <b>119 700,00</b>   | <b>124 700,00</b>  | <b>-5 000,00</b>         | <b>84 100,00</b>  | <b>89 100,00</b>   | <b>-5 000,00</b>  |
| 1/240000-400000    | GERINGWERTIGE WIRTSCHAFTSGÜTER  | 2221 | 3221 | 23    | 1 500,00            | 2 000,00           | -500,00                  | 1 500,00          | 2 000,00           | -500,00           |
| 1/240000-400100    | ANSCHAFFUNGEN - SPIELE u.Bastelmaterial   | 2221 | 3221 | 23    | 2 500,00            | 4 000,00           | -1 500,00                | 2 500,00          | 4 000,00           | -1 500,00         |
| 1/240000-430000    | Lebensmittel - Mittagessen  | 2221 | 3221 | 23    | 15 000,00           | 15 000,00          |                          | 15 000,00         | 15 000,00          |                   |
| 1/240000-430100    | Frühstück f. Kindergarten   | 2221 | 3221 |       | 200,00              | 3 500,00           | -3 300,00                | 200,00            | 3 500,00           | -3 300,00         |
| 1/240000-454000    | REINIGUNGSMITTEL  | 2221 | 3221 | 23    | 1 300,00            | 1 300,00           |                          | 1 300,00          | 1 300,00           |                   |
| 1/240000-459000    | SONSTIGE VERBRAUCHSGÜTER  | 2221 | 3221 | 23    | 1 500,00            | 1 500,00           |                          | 1 500,00          | 1 500,00           |                   |
| 1/240000-511000    | GELDBEZÜGE D.VERTRAGSBEDIENSTETEN IN HANDW.VERWENDUNG                           | 2211 | 3211 | 20    | 100 000,00          | 114 000,00         | -14 000,00               | 100 000,00        | 114 000,00         | -14 000,00        |
| 1/240000-523000    | GELDBEZÜGE DER NICHT GANZJÄHRIG BESCHÄFTIGTEN ARBEITER                          | 2211 | 3211 | 20    | 4 500,00            | 4 000,00           | 500,00                   | 4 500,00          | 4 000,00           | 500,00            |
| 1/240000-580000    | DGB ZUM AUSGLEICHSFONDS   | 2212 | 3212 | 20    | 4 400,00            | 4 900,00           | -500,00                  | 4 400,00          | 4 900,00           | -500,00           |
| 1/240000-582000    | DGB SOZIALVERSICHERUNG  | 2212 | 3212 | 20    | 19 500,00           | 18 800,00          | 700,00                   | 19 500,00         | 18 800,00          | 700,00            |
| 1/240000-582100    | Gemeindeamt Beitrag MV Kassen   | 2212 | 3212 | 20    | 1 900,00            | 1 900,00           |                          | 1 900,00          | 1 900,00           |                   |
| 1/240000-592000    | Dotierung von Rückstellungen für Jubiläumszuwendungen                           | 2214 |      |       | 300,00              | 300,00             |                          |                   |                    |                   |
| 1/240000-600000    | BELEUCHTUNG   | 2222 | 3222 | 24    | 5 500,00            | 6 500,00           | -1 000,00                | 5 500,00          | 6 500,00           | -1 000,00         |
| 1/240000-614000    | INSTANDHALTUNG DER GEBÄUDE  | 2224 | 3224 | 24    | 2 500,00            | 1 500,00           | 1 000,00                 | 2 500,00          | 1 500,00           | 1 000,00          |
| 1/240000-618000    | INSTANDHALTUNG DER EINRICHTUNG  | 2224 | 3224 | 24    | 2 500,00            | 1 500,00           | 1 000,00                 | 2 500,00          | 1 500,00           | 1 000,00          |
| 1/240000-631000    | TELEFONGEBÜHREN   | 2222 | 3222 | 24    | 1 200,00            | 1 200,00           |                          | 1 200,00          | 1 200,00           |                   |
| 1/240000-670000    | Versicherungen  | 2222 | 3222 | 24    | 2 500,00            | 2 500,00           |                          | 2 500,00          | 2 500,00           |                   |
| 1/240000-680000    | Planmäßige Abschreibung   | 2226 |      |       | 50 100,00           | 50 100,00          |                          |                   |                    |                   |
| 1/240000-710000    | Öffentliche Abgaben, ohne Gebühren gemäß FAG                                    | 2225 | 3225 | 24    | 3 600,00            | 3 600,00           |                          | 3 600,00          | 3 600,00           |                   |
| 1/240000-724000    | REISEGEBÜHREN   | 2225 | 3225 | 24    | 100,00              | 100,00             |                          | 100,00            | 100,00             |                   |
| 1/240000-728000    | Entgelte für sonstige Leistungen  | 2225 | 3225 | 24    | 1 500,00            | 1 500,00           |                          | 1 500,00          | 1 500,00           |                   |
| 1/240000-729000    | sonstige Ausgaben   | 2225 | 3225 | 24    | 200,00              | 200,00             |                          | 200,00            | 200,00             |                   |
| 1/240000-768000    | STUDIENBEIHILFEN  | 2234 | 3234 | 27    | 600,00              | 600,00             |                          | 600,00            | 600,00             |                   |
| <b>SU 22 / 32</b>  | <b>Summe Aufwendungen / Auszahlungen operative Gebarung</b>                     |      |      |       | <b>222 900,00</b>   | <b>240 500,00</b>  | <b>-17 600,00</b>        | <b>172 500,00</b> | <b>190 100,00</b>  | <b>-17 600,00</b> |
| <b>SA 0 / SA 1</b> | <b>(0) Nettoergebnis (21 - 22) / (1) Geldfluss operative Gebarung (31 – 32)</b> |      |      |       | <b>-103 200,00</b>  | <b>-115 800,00</b> | <b>12 600,00</b>         | <b>-88 400,00</b> | <b>-101 000,00</b> | <b>12 600,00</b>  |

# 1. Nachtragsvoranschlag 2025

Gemeinde Haringsee

# NVA Ergebnis- und Finanzierungsvoranschlag Detailnachweis

|                               |   | MVAG | VC QU     | Ergebnisvoranschlag |                    | Finanzierungsvoranschlag |                    |                    |                  |
|-------------------------------|---|------|-----------|---------------------|--------------------|--------------------------|--------------------|--------------------|------------------|
|                               |   | EH   | FH        | VA 2025 inkl. NVA   | VA 2025            | 1. NVA                   | VA 2025 inkl. NVA  | VA 2025            | 1. NVA           |
| 2/240000+895001               | Entnahmen von allgemeinen Haushaltsrücklagen  | 2301 |           | 15 000,00           | 15 000,00          |                          |                    |                    |                  |
| <b>SA01</b>                   | <b>Saldo (01) Haushaltsrücklagen (230 - 240)</b>                                      |      |           | <b>15 000,00</b>    | <b>15 000,00</b>   | <b>0,00</b>              | <b>0,00</b>        | <b>0,00</b>        | <b>0,00</b>      |
| <b>SA00</b>                   | <b>Saldo (00) Nettoergebnis nach Haushaltsrücklagen (Saldo 0 + Saldo 01)</b>          |      |           | <b>-88 200,00</b>   | <b>-100 800,00</b> | <b>12 600,00</b>         |                    |                    |                  |
| <b>Investive Gebarung</b>     |   |      |           |                     |                    |                          |                    |                    |                  |
| <b>SU 33</b>                  | <b>Summe Einzahlungen investive Gebarung</b>  |      |           |                     |                    |                          | <b>0,00</b>        | <b>0,00</b>        | <b>0,00</b>      |
| 1/240000-020000               | Maschinen und maschinelle Anlagen   |      | 3414 2 41 |                     |                    |                          |                    | 1 200,00           | -1 200,00        |
| 1/240000-042000               | ANSCHAFFUNGEN (MÖBEL)   |      | 3415 2 41 |                     |                    |                          | 12 000,00          | 15 000,00          | -3 000,00        |
| <b>SU 34</b>                  | <b>Summe Auszahlungen investive Gebarung</b>  |      |           |                     |                    |                          | <b>12 000,00</b>   | <b>16 200,00</b>   | <b>-4 200,00</b> |
| <b>SA2</b>                    | <b>Saldo (2) Geldfluss aus der Investiven Gebarung (33 – 34)</b>                      |      |           |                     |                    |                          | <b>-12 000,00</b>  | <b>-16 200,00</b>  | <b>4 200,00</b>  |
| <b>SA3</b>                    | <b>Saldo (3) Nettofinanzierungssaldo (Saldo 1 + Saldo 2)</b>                          |      |           |                     |                    |                          | <b>-100 400,00</b> | <b>-117 200,00</b> | <b>16 800,00</b> |
| <b>Finanzierungstätigkeit</b> |   |      |           |                     |                    |                          |                    |                    |                  |
| <b>SU 35</b>                  | <b>Summe Einzahlungen aus der Finanzierungstätigkeit</b>                              |      |           |                     |                    |                          | <b>0,00</b>        | <b>0,00</b>        | <b>0,00</b>      |
| <b>SU 36</b>                  | <b>Summe Auszahlungen aus der Finanzierungstätigkeit</b>                              |      |           |                     |                    |                          | <b>0,00</b>        | <b>0,00</b>        | <b>0,00</b>      |
| <b>SA4</b>                    | <b>Saldo (4) Geldfluss aus der Finanzierungstätigkeit (35 – 36)</b>                   |      |           |                     |                    |                          | <b>0,00</b>        | <b>0,00</b>        | <b>0,00</b>      |
| <b>SA5</b>                    | <b>Saldo (5) Geldfluss aus der voranschlagswirksamen Gebarung (Saldo 3 + Saldo 4)</b> |      |           |                     |                    |                          | <b>-100 400,00</b> | <b>-117 200,00</b> | <b>16 800,00</b> |
| <b>240100</b>                 | <b>KINDERGARTEN - NEUBAU</b>  |      |           |                     |                    |                          |                    |                    |                  |
| <b>Operative Gebarung</b>     |   |      |           |                     |                    |                          |                    |                    |                  |
| <b>SU 21 / 31</b>             | <b>Summe Erträge / Einzahlungen operative Gebarung</b>                                |      |           | <b>0,00</b>         | <b>0,00</b>        | <b>0,00</b>              | <b>0,00</b>        | <b>0,00</b>        | <b>0,00</b>      |
| 1/240100-680000               | Planmäßige Abschreibung   | 2226 |           | 1 200,00            | 1 200,00           |                          |                    |                    |                  |
| <b>SU 22 / 32</b>             | <b>Summe Aufwendungen / Auszahlungen operative Gebarung</b>                           |      |           | <b>1 200,00</b>     | <b>1 200,00</b>    | <b>0,00</b>              | <b>0,00</b>        | <b>0,00</b>        | <b>0,00</b>      |
| <b>SA 0 / SA 1</b>            | <b>(0) Nettoergebnis (21 - 22) / (1) Geldfluss operative Gebarung (31 – 32)</b>       |      |           | <b>-1 200,00</b>    | <b>-1 200,00</b>   | <b>0,00</b>              | <b>0,00</b>        | <b>0,00</b>        | <b>0,00</b>      |
| <b>SA01</b>                   | <b>Saldo (01) Haushaltsrücklagen (230 - 240)</b>                                      |      |           | <b>0,00</b>         | <b>0,00</b>        | <b>0,00</b>              | <b>0,00</b>        | <b>0,00</b>        | <b>0,00</b>      |
| <b>SA00</b>                   | <b>Saldo (00) Nettoergebnis nach Haushaltsrücklagen (Saldo 0 + Saldo 01)</b>          |      |           | <b>-1 200,00</b>    | <b>-1 200,00</b>   | <b>0,00</b>              |                    |                    |                  |
| <b>Investive Gebarung</b>     |   |      |           |                     |                    |                          |                    |                    |                  |
| <b>SU 33</b>                  | <b>Summe Einzahlungen investive Gebarung</b>  |      |           |                     |                    |                          | <b>0,00</b>        | <b>0,00</b>        | <b>0,00</b>      |
| <b>SU 34</b>                  | <b>Summe Auszahlungen investive Gebarung</b>  |      |           |                     |                    |                          | <b>0,00</b>        | <b>0,00</b>        | <b>0,00</b>      |
| <b>SA2</b>                    | <b>Saldo (2) Geldfluss aus der Investiven Gebarung (33 – 34)</b>                      |      |           |                     |                    |                          | <b>0,00</b>        | <b>0,00</b>        | <b>0,00</b>      |
| <b>SA3</b>                    | <b>Saldo (3) Nettofinanzierungssaldo (Saldo 1 + Saldo 2)</b>                          |      |           |                     |                    |                          | <b>0,00</b>        | <b>0,00</b>        | <b>0,00</b>      |
| <b>Finanzierungstätigkeit</b> |   |      |           |                     |                    |                          |                    |                    |                  |
| <b>SU 35</b>                  | <b>Summe Einzahlungen aus der Finanzierungstätigkeit</b>                              |      |           |                     |                    |                          | <b>0,00</b>        | <b>0,00</b>        | <b>0,00</b>      |
| <b>SU 36</b>                  | <b>Summe Auszahlungen aus der Finanzierungstätigkeit</b>                              |      |           |                     |                    |                          | <b>0,00</b>        | <b>0,00</b>        | <b>0,00</b>      |
| <b>SA4</b>                    | <b>Saldo (4) Geldfluss aus der Finanzierungstätigkeit (35 – 36)</b>                   |      |           |                     |                    |                          | <b>0,00</b>        | <b>0,00</b>        | <b>0,00</b>      |
| <b>SA5</b>                    | <b>Saldo (5) Geldfluss aus der voranschlagswirksamen Gebarung (Saldo 3 + Saldo 4)</b> |      |           |                     |                    |                          | <b>0,00</b>        | <b>0,00</b>        | <b>0,00</b>      |



# 1. Nachtragsvoranschlag 2025

Gemeinde Haringsee

# NVA Ergebnis- und Finanzierungsvoranschlag Detailnachweis

|                           |   | MVAG |      | VC QU | Ergebnisvoranschlag |                   |                  | Finanzierungsvoranschlag |                   |                  |
|---------------------------|---|------|------|-------|---------------------|-------------------|------------------|--------------------------|-------------------|------------------|
|                           |   | EH   | FH   |       | VA 2025 inkl. NVA   | VA 2025           | 1. NVA           | VA 2025 inkl. NVA        | VA 2025           | 1. NVA           |
| <b>240200</b>             | <b>TBE-Tagesbetreuungseinrichtung Haringsee</b>                                 |      |      |       |                     |                   |                  |                          |                   |                  |
| <b>Operative Gebarung</b> |   |      |      |       |                     |                   |                  |                          |                   |                  |
| 2/240200+810000           | Elternbeiträge Bastelmat.-u. Spiele   | 2114 | 3114 | 13    | 1 500,00            | 2 000,00          | -500,00          | 1 500,00                 | 2 000,00          | -500,00          |
| 2/240200+810200           | Mittagessen   | 2114 | 3114 | 13    | 8 000,00            | 8 000,00          |                  | 8 000,00                 | 8 000,00          |                  |
| 2/240200+810210           | Frühstück TBE   | 2114 | 3114 | 13    | 1 200,00            | 2 800,00          | -1 600,00        | 1 200,00                 | 2 800,00          | -1 600,00        |
| 2/240200+810300           | Elternbeiträge f. Betreuung   | 2114 | 3114 | 13    | 6 000,00            | 9 000,00          | -3 000,00        | 6 000,00                 | 9 000,00          | -3 000,00        |
| 2/240200+810400           | Beiträge von Gemeinde f. TBE Betreuung  | 2114 | 3114 |       | 8 000,00            | 4 000,00          | 4 000,00         | 8 000,00                 | 4 000,00          | 4 000,00         |
| 2/240200+861000           | Förderung Personalkosten TBE  | 2121 | 3121 | 15    | 25 000,00           | 25 000,00         |                  | 25 000,00                | 25 000,00         |                  |
| 2/240200+861100           | Förderung beitragsfreies<br>Vormittagsbetreuungsangebot                         | 2121 | 3121 | 15    | 50 000,00           | 50 000,00         |                  | 50 000,00                | 50 000,00         |                  |
| <b>SU 21 / 31</b>         | <b>Summe Erträge / Einzahlungen operative Gebarung</b>                          |      |      |       | <b>99 700,00</b>    | <b>100 800,00</b> | <b>-1 100,00</b> | <b>99 700,00</b>         | <b>100 800,00</b> | <b>-1 100,00</b> |
| 1/240200-400000           | Geringwertige Wirtschaftsgüter (GWG)  | 2221 | 3221 | 23    | 1 500,00            | 1 500,00          |                  | 1 500,00                 | 1 500,00          |                  |
| 1/240200-400100           | Anschaffungen Spiele-u. Bastelmaterial  | 2221 | 3221 | 23    | 1 500,00            | 2 000,00          | -500,00          | 1 500,00                 | 2 000,00          | -500,00          |
| 1/240200-430000           | Lebensmittel - Mittagessen  | 2221 | 3221 | 23    | 8 000,00            | 8 000,00          |                  | 8 000,00                 | 8 000,00          |                  |
| 1/240200-430100           | Frühstück f. TBE  | 2221 | 3221 | 23    | 1 000,00            | 2 800,00          | -1 800,00        | 1 000,00                 | 2 800,00          | -1 800,00        |
| 1/240200-454000           | Reinigungsmittel  | 2221 | 3221 | 23    | 400,00              | 400,00            |                  | 400,00                   | 400,00            |                  |
| 1/240200-459000           | Sonstige Verbrauchsgüter  | 2221 | 3221 | 23    | 800,00              | 800,00            |                  | 800,00                   | 800,00            |                  |
| 1/240200-511000           | Geldbezüge der Vertragsbediensteten in<br>handwerklicher Verwendung             | 2211 | 3211 | 20    | 86 000,00           | 91 000,00         | -5 000,00        | 86 000,00                | 91 000,00         | -5 000,00        |
| 1/240200-523000           | Geldbezüge der nicht ganzjährig<br>beschäftigten Arbeiter                       | 2211 | 3211 | 20    | 10 000,00           | 2 000,00          | 8 000,00         | 10 000,00                | 2 000,00          | 8 000,00         |
| 1/240200-580000           | Dienstgeberbeiträge zum<br>Ausgleichsfonds für Familienbeihilfen                | 2212 | 3212 | 20    | 3 400,00            | 3 400,00          |                  | 3 400,00                 | 3 400,00          |                  |
| 1/240200-582000           | Sonstige Dienstgeberbeiträge zur<br>sozialen Sicherheit                         | 2212 | 3212 | 20    | 18 400,00           | 17 000,00         | 1 400,00         | 18 400,00                | 17 000,00         | 1 400,00         |
| 1/240200-582100           | Sonstige Dienstgeberbeiträge zur<br>sozialen Sicherheit                         | 2212 | 3212 | 20    | 1 800,00            | 1 600,00          | 200,00           | 1 800,00                 | 1 600,00          | 200,00           |
| 1/240200-592000           | Dotierung von Rückstellungen für<br>Jubiläumszuwendungen                        | 2214 |      |       | 500,00              | 500,00            |                  |                          |                   |                  |
| 1/240200-614000           | Instandhaltung von Gebäuden und<br>Bauten                                       | 2224 | 3224 | 24    | 1 000,00            | 1 000,00          |                  | 1 000,00                 | 1 000,00          |                  |
| 1/240200-618000           | Instandhaltung der Einrichtung  | 2224 | 3224 | 24    | 300,00              | 300,00            |                  | 300,00                   | 300,00            |                  |
| 1/240200-680000           | Planmäßige Abschreibung   | 2226 |      |       | 300,00              | 300,00            |                  |                          |                   |                  |
| 1/240200-768000           | Studienbeihilfen  | 2234 | 3234 | 27    | 600,00              | 600,00            |                  | 600,00                   | 600,00            |                  |
| <b>SU 22 / 32</b>         | <b>Summe Aufwendungen / Auszahlungen operative Gebarung</b>                     |      |      |       | <b>135 500,00</b>   | <b>133 200,00</b> | <b>2 300,00</b>  | <b>134 700,00</b>        | <b>132 400,00</b> | <b>2 300,00</b>  |
| <b>SA 0 / SA 1</b>        | <b>(0) Nettoergebnis (21 - 22) / (1) Geldfluss operative Gebarung (31 – 32)</b> |      |      |       | <b>-35 800,00</b>   | <b>-32 400,00</b> | <b>-3 400,00</b> | <b>-35 000,00</b>        | <b>-31 600,00</b> | <b>-3 400,00</b> |
| <b>SA01</b>               | <b>Saldo (01) Haushaltsrücklagen (230 - 240)</b>                                |      |      |       | <b>0,00</b>         | <b>0,00</b>       | <b>0,00</b>      | <b>0,00</b>              | <b>0,00</b>       | <b>0,00</b>      |
| <b>SA00</b>               | <b>Saldo (00) Nettoergebnis nach Haushaltsrücklagen (Saldo 0 + Saldo 01)</b>    |      |      |       | <b>-35 800,00</b>   | <b>-32 400,00</b> | <b>-3 400,00</b> |                          |                   |                  |
| <b>Investive Gebarung</b> |   |      |      |       |                     |                   |                  |                          |                   |                  |
| <b>SU 33</b>              | <b>Summe Einzahlungen investive Gebarung</b>                                    |      |      |       |                     |                   |                  | <b>0,00</b>              | <b>0,00</b>       | <b>0,00</b>      |

# 1. Nachtragsvoranschlag 2025

Gemeinde Haringsee

# NVA Ergebnis- und Finanzierungsvoranschlag Detailnachweis

|                        |  | MVAG |      | VC QU | Ergebnisvoranschlag |         |         | Finanzierungsvoranschlag |            |           |
|------------------------|--|------|------|-------|---------------------|---------|---------|--------------------------|------------|-----------|
|                        |  | EH   | FH   |       | VA 2025 inkl. NVA   | VA 2025 | 1. NVA  | VA 2025 inkl. NVA        | VA 2025    | 1. NVA    |
| SU 34                  | Summe Auszahlungen investive Gebarung  |      |      |       |                     |         |         | 0,00                     | 0,00       | 0,00      |
| SA2                    | Saldo (2) Geldfluss aus der Investiven Gebarung (33 – 34)                      |      |      |       |                     |         |         | 0,00                     | 0,00       | 0,00      |
| SA3                    | Saldo (3) Nettofinanzierungssaldo (Saldo 1 + Saldo 2)                          |      |      |       |                     |         |         | -35 000,00               | -31 600,00 | -3 400,00 |
| Finanzierungstätigkeit |  |      |      |       |                     |         |         |                          |            |           |
| SU 35                  | Summe Einzahlungen aus der Finanzierungstätigkeit                              |      |      |       |                     |         |         | 0,00                     | 0,00       | 0,00      |
| SU 36                  | Summe Auszahlungen aus der Finanzierungstätigkeit                              |      |      |       |                     |         |         | 0,00                     | 0,00       | 0,00      |
| SA4                    | Saldo (4) Geldfluss aus der Finanzierungstätigkeit (35 – 36)                   |      |      |       |                     |         |         | 0,00                     | 0,00       | 0,00      |
| SA5                    | Saldo (5) Geldfluss aus der voranschlagswirksamen Gebarung (Saldo 3 + Saldo 4) |      |      |       |                     |         |         | -35 000,00               | -31 600,00 | -3 400,00 |
|                        |  |      |      |       |                     |         |         |                          |            |           |
| 25                     | Außerschulische Jugenderziehung  |      |      |       |                     |         |         |                          |            |           |
| 259                    | Sonstige Einrichtungen und Maßnahmen   |      |      |       |                     |         |         |                          |            |           |
| 259000                 | Sonstige Einrichtungen und Maßnahmen   |      |      |       |                     |         |         |                          |            |           |
| Operative Gebarung     |  |      |      |       |                     |         |         |                          |            |           |
| SU 21 / 31             | Summe Erträge / Einzahlungen operative Gebarung                                |      |      |       | 0,00                | 0,00    | 0,00    | 0,00                     | 0,00       | 0,00      |
| 1/259000-659000        | Geldverkehrs- und Bankspesen   | 2244 | 3244 | 24    |                     | 100,00  | -100,00 |                          | 100,00     | -100,00   |
| 1/259000-710000        | Öffentliche Abgaben (Ausgaben), ohne Gebühren gemäß FAG                        | 2225 | 3225 | 24    |                     | 100,00  | -100,00 |                          | 100,00     | -100,00   |
| SU 22 / 32             | Summe Aufwendungen / Auszahlungen operative Gebarung                           |      |      |       | 0,00                | 200,00  | -200,00 | 0,00                     | 200,00     | -200,00   |
| SA 0 / SA 1            | (0) Nettoergebnis (21 - 22) / (1) Geldfluss operative Gebarung (31 – 32)       |      |      |       | 0,00                | -200,00 | 200,00  | 0,00                     | -200,00    | 200,00    |
| SA01                   | Saldo (01) Haushaltsrücklagen (230 - 240)                                      |      |      |       | 0,00                | 0,00    | 0,00    | 0,00                     | 0,00       | 0,00      |
| SA00                   | Saldo (00) Nettoergebnis nach Haushaltsrücklagen (Saldo 0 + Saldo 01)          |      |      |       | 0,00                | -200,00 | 200,00  |                          |            |           |
| Investive Gebarung     |  |      |      |       |                     |         |         |                          |            |           |
| SU 33                  | Summe Einzahlungen investive Gebarung  |      |      |       |                     |         |         | 0,00                     | 0,00       | 0,00      |
| SU 34                  | Summe Auszahlungen investive Gebarung  |      |      |       |                     |         |         | 0,00                     | 0,00       | 0,00      |
| SA2                    | Saldo (2) Geldfluss aus der Investiven Gebarung (33 – 34)                      |      |      |       |                     |         |         | 0,00                     | 0,00       | 0,00      |
| SA3                    | Saldo (3) Nettofinanzierungssaldo (Saldo 1 + Saldo 2)                          |      |      |       |                     |         |         | 0,00                     | -200,00    | 200,00    |
| Finanzierungstätigkeit |  |      |      |       |                     |         |         |                          |            |           |
| SU 35                  | Summe Einzahlungen aus der Finanzierungstätigkeit                              |      |      |       |                     |         |         | 0,00                     | 0,00       | 0,00      |
| SU 36                  | Summe Auszahlungen aus der Finanzierungstätigkeit                              |      |      |       |                     |         |         | 0,00                     | 0,00       | 0,00      |
| SA4                    | Saldo (4) Geldfluss aus der Finanzierungstätigkeit (35 – 36)                   |      |      |       |                     |         |         | 0,00                     | 0,00       | 0,00      |
| SA5                    | Saldo (5) Geldfluss aus der voranschlagswirksamen Gebarung (Saldo 3 + Saldo 4) |      |      |       |                     |         |         | 0,00                     | -200,00    | 200,00    |

# 1. Nachtragsvoranschlag 2025

Gemeinde Haringsee

# NVA Ergebnis- und Finanzierungsvoranschlag Detailnachweis

|                        |  | MVAG |      | VC QU | Ergebnisvoranschlag |            | Finanzierungsvoranschlag |                   |            |           |
|------------------------|--|------|------|-------|---------------------|------------|--------------------------|-------------------|------------|-----------|
|                        |  | EH   | FH   |       | VA 2025 inkl. NVA   | VA 2025    | 1. NVA                   | VA 2025 inkl. NVA | VA 2025    | 1. NVA    |
| 26                     | Sport und außerschulische Leibeserziehung                                      |      |      |       |                     |            |                          |                   |            |           |
| 262                    | Sportplätze  |      |      |       |                     |            |                          |                   |            |           |
| 262000                 | Sportplätze  |      |      |       |                     |            |                          |                   |            |           |
| Operative Gebarung     |  |      |      |       |                     |            |                          |                   |            |           |
| 2/262000+813000        | Erträge aus der Auflösung von Investitionszuschüssen (Kapitaltransfers)        | 2127 |      |       | 2 200,00            | 2 200,00   |                          |                   |            |           |
| SU 21 / 31             | Summe Erträge / Einzahlungen operative Gebarung                                |      |      |       | 2 200,00            | 2 200,00   | 0,00                     | 0,00              | 0,00       | 0,00      |
| 1/262000-600000        | Energiebezüge - Strom  | 2222 | 3222 | 24    | 4 000,00            | 4 000,00   |                          | 4 000,00          | 4 000,00   |           |
| 1/262000-600100        | Energiebezüge - Gas  | 2222 | 3222 | 24    | 4 000,00            | 3 500,00   | 500,00                   | 4 000,00          | 3 500,00   | 500,00    |
| 1/262000-614000        | Instandhaltung von Gebäuden und Bauten   | 2224 | 3224 | 24    | 600,00              | 300,00     | 300,00                   | 600,00            | 300,00     | 300,00    |
| 1/262000-680000        | Planmäßige Abschreibung  | 2226 |      |       | 8 900,00            | 8 900,00   |                          |                   |            |           |
| 1/262000-700000        | Miet- und Pachtaufwand   | 2223 | 3223 | 24    | 500,00              | 500,00     |                          | 500,00            | 500,00     |           |
| 1/262000-757000        | Subventionen an Sportverein  | 2234 | 3234 | 27    | 1 500,00            | 1 000,00   | 500,00                   | 1 500,00          | 1 000,00   | 500,00    |
| 1/262000-757200        | Subventionen an Jugendmannschaft   | 2234 | 3234 | 27    | 2 500,00            | 1 500,00   | 1 000,00                 | 2 500,00          | 1 500,00   | 1 000,00  |
| SU 22 / 32             | Summe Aufwendungen / Auszahlungen operative Gebarung                           |      |      |       | 22 000,00           | 19 700,00  | 2 300,00                 | 13 100,00         | 10 800,00  | 2 300,00  |
| SA 0 / SA 1            | (0) Nettoergebnis (21 - 22) / (1) Geldfluss operative Gebarung (31 – 32)       |      |      |       | -19 800,00          | -17 500,00 | -2 300,00                | -13 100,00        | -10 800,00 | -2 300,00 |
| 2/262000+895001        | Entnahmen von allgemeinen Haushaltsrücklagen                                   | 2301 |      |       | 500,00              |            | 500,00                   |                   |            |           |
| SA01                   | Saldo (01) Haushaltsrücklagen (230 - 240)                                      |      |      |       | 500,00              | 0,00       | 500,00                   | 0,00              | 0,00       | 0,00      |
| SA00                   | Saldo (00) Nettoergebnis nach Haushaltsrücklagen (Saldo 0 + Saldo 01)          |      |      |       | -19 300,00          | -17 500,00 | -1 800,00                |                   |            |           |
| Investive Gebarung     |  |      |      |       |                     |            |                          |                   |            |           |
| SU 33                  | Summe Einzahlungen investive Gebarung  |      |      |       |                     |            |                          | 0,00              | 0,00       | 0,00      |
| SU 34                  | Summe Auszahlungen investive Gebarung  |      |      |       |                     |            |                          | 0,00              | 0,00       | 0,00      |
| SA2                    | Saldo (2) Geldfluss aus der Investiven Gebarung (33 – 34)                      |      |      |       |                     |            |                          | 0,00              | 0,00       | 0,00      |
| SA3                    | Saldo (3) Nettofinanzierungssaldo (Saldo 1 + Saldo 2)                          |      |      |       |                     |            |                          | -13 100,00        | -10 800,00 | -2 300,00 |
| Finanzierungstätigkeit |  |      |      |       |                     |            |                          |                   |            |           |
| SU 35                  | Summe Einzahlungen aus der Finanzierungstätigkeit                              |      |      |       |                     |            |                          | 0,00              | 0,00       | 0,00      |
| SU 36                  | Summe Auszahlungen aus der Finanzierungstätigkeit                              |      |      |       |                     |            |                          | 0,00              | 0,00       | 0,00      |
| SA4                    | Saldo (4) Geldfluss aus der Finanzierungstätigkeit (35 – 36)                   |      |      |       |                     |            |                          | 0,00              | 0,00       | 0,00      |
| SA5                    | Saldo (5) Geldfluss aus der voranschlagswirksamen Gebarung (Saldo 3 + Saldo 4) |      |      |       |                     |            |                          | -13 100,00        | -10 800,00 | -2 300,00 |
| 269                    | Sonstige Einrichtungen und Maßnahmen   |      |      |       |                     |            |                          |                   |            |           |
| 269000                 | Sonstige Einrichtungen und Maßnahmen   |      |      |       |                     |            |                          |                   |            |           |
| Operative Gebarung     |  |      |      |       |                     |            |                          |                   |            |           |
| SU 21 / 31             | Summe Erträge / Einzahlungen operative Gebarung                                |      |      |       | 0,00                | 0,00       | 0,00                     | 0,00              | 0,00       | 0,00      |
| 1/269000-600000        | Energiebezüge  | 2222 | 3222 |       | 1 000,00            |            | 1 000,00                 | 1 000,00          |            | 1 000,00  |

# 1. Nachtragsvoranschlag 2025

Gemeinde Haringsee

# NVA Ergebnis- und Finanzierungsvoranschlag Detailnachweis

|                        |  | MVAG |      | VC QU | Ergebnisvoranschlag |         | Finanzierungsvoranschlag |                   |           |
|------------------------|--|------|------|-------|---------------------|---------|--------------------------|-------------------|-----------|
|                        |  | EH   | FH   |       | VA 2025 inkl. NVA   | VA 2025 | 1. NVA                   | VA 2025 inkl. NVA | 1. NVA    |
| 1/269000-757100        | TENNIS-, JAGD- U. WURFTONTAUBENVEREIN  | 2234 | 3234 | 27    | 300,00              | 300,00  |                          | 300,00            |           |
| SU 22 / 32             | Summe Aufwendungen / Auszahlungen operative Gebarung                           |      |      |       | 1 300,00            | 300,00  | 1 000,00                 | 1 300,00          | 1 000,00  |
| SA 0 / SA 1            | (0) Nettoergebnis (21 - 22) / (1) Geldfluss operative Gebarung (31 – 32)       |      |      |       | -1 300,00           | -300,00 | -1 000,00                | -1 300,00         | -1 000,00 |
| SA01                   | Saldo (01) Haushaltsrücklagen (230 - 240)                                      |      |      |       | 0,00                | 0,00    | 0,00                     | 0,00              | 0,00      |
| SA00                   | Saldo (00) Nettoergebnis nach Haushaltsrücklagen (Saldo 0 + Saldo 01)          |      |      |       | -1 300,00           | -300,00 | -1 000,00                |                   |           |
| Investive Gebarung     |  |      |      |       |                     |         |                          |                   |           |
| SU 33                  | Summe Einzahlungen investive Gebarung  |      |      |       |                     |         |                          | 0,00              | 0,00      |
| SU 34                  | Summe Auszahlungen investive Gebarung  |      |      |       |                     |         |                          | 0,00              | 0,00      |
| SA2                    | Saldo (2) Geldfluss aus der Investiven Gebarung (33 – 34)                      |      |      |       |                     |         |                          | 0,00              | 0,00      |
| SA3                    | Saldo (3) Nettofinanzierungssaldo (Saldo 1 + Saldo 2)                          |      |      |       |                     |         |                          | -1 300,00         | -300,00   |
| Finanzierungstätigkeit |  |      |      |       |                     |         |                          |                   |           |
| SU 35                  | Summe Einzahlungen aus der Finanzierungstätigkeit                              |      |      |       |                     |         |                          | 0,00              | 0,00      |
| SU 36                  | Summe Auszahlungen aus der Finanzierungstätigkeit                              |      |      |       |                     |         |                          | 0,00              | 0,00      |
| SA4                    | Saldo (4) Geldfluss aus der Finanzierungstätigkeit (35 – 36)                   |      |      |       |                     |         |                          | 0,00              | 0,00      |
| SA5                    | Saldo (5) Geldfluss aus der voranschlagswirksamen Gebarung (Saldo 3 + Saldo 4) |      |      |       |                     |         |                          | -1 300,00         | -300,00   |
|                        |  |      |      |       |                     |         |                          |                   |           |
| 28                     | Forschung und Wissenschaft   |      |      |       |                     |         |                          |                   |           |
| 282                    | Studienbeihilfen   |      |      |       |                     |         |                          |                   |           |
| 282000                 | Studienbeihilfen   |      |      |       |                     |         |                          |                   |           |
| Operative Gebarung     |  |      |      |       |                     |         |                          |                   |           |
| SU 21 / 31             | Summe Erträge / Einzahlungen operative Gebarung                                |      |      |       | 0,00                | 0,00    | 0,00                     | 0,00              | 0,00      |
| SU 22 / 32             | Summe Aufwendungen / Auszahlungen operative Gebarung                           |      |      |       | 0,00                | 0,00    | 0,00                     | 0,00              | 0,00      |
| SA 0 / SA 1            | (0) Nettoergebnis (21 - 22) / (1) Geldfluss operative Gebarung (31 – 32)       |      |      |       | 0,00                | 0,00    | 0,00                     | 0,00              | 0,00      |
| SA01                   | Saldo (01) Haushaltsrücklagen (230 - 240)                                      |      |      |       | 0,00                | 0,00    | 0,00                     | 0,00              | 0,00      |
| SA00                   | Saldo (00) Nettoergebnis nach Haushaltsrücklagen (Saldo 0 + Saldo 01)          |      |      |       | 0,00                | 0,00    | 0,00                     |                   |           |
| Investive Gebarung     |  |      |      |       |                     |         |                          |                   |           |
| SU 33                  | Summe Einzahlungen investive Gebarung  |      |      |       |                     |         |                          | 0,00              | 0,00      |
| SU 34                  | Summe Auszahlungen investive Gebarung  |      |      |       |                     |         |                          | 0,00              | 0,00      |
| SA2                    | Saldo (2) Geldfluss aus der Investiven Gebarung (33 – 34)                      |      |      |       |                     |         |                          | 0,00              | 0,00      |
| SA3                    | Saldo (3) Nettofinanzierungssaldo (Saldo 1 + Saldo 2)                          |      |      |       |                     |         |                          | 0,00              | 0,00      |
| Finanzierungstätigkeit |  |      |      |       |                     |         |                          |                   |           |
| SU 35                  | Summe Einzahlungen aus der Finanzierungstätigkeit                              |      |      |       |                     |         |                          | 0,00              | 0,00      |
| SU 36                  | Summe Auszahlungen aus der Finanzierungstätigkeit                              |      |      |       |                     |         |                          | 0,00              | 0,00      |
| SA4                    | Saldo (4) Geldfluss aus der Finanzierungstätigkeit (35 – 36)                   |      |      |       |                     |         |                          | 0,00              | 0,00      |
| SA5                    | Saldo (5) Geldfluss aus der voranschlagswirksamen Gebarung (Saldo 3 + Saldo 4) |      |      |       |                     |         |                          | 0,00              | 0,00      |

# 1. Nachtragsvoranschlag 2025

Gemeinde Haringsee

# NVA Ergebnis- und Finanzierungsvoranschlag Detailnachweis

|                            |  | MVAG |      |       | Ergebnisvoranschlag |            | Finanzierungsvoranschlag |                   |            |            |
|----------------------------|--|------|------|-------|---------------------|------------|--------------------------|-------------------|------------|------------|
|                            |  | EH   | FH   | VC QU | VA 2025 inkl. NVA   | VA 2025    | 1. NVA                   | VA 2025 inkl. NVA | VA 2025    | 1. NVA     |
| 3 Kunst, Kultur und Kultus |  |      |      |       |                     |            |                          |                   |            |            |
| 32                         | Musik und darstellende Kunst   |      |      |       |                     |            |                          |                   |            |            |
| 320                        | Ausbildung in Musik und darstellender Kunst                                    |      |      |       |                     |            |                          |                   |            |            |
| 320000                     | Ausbildung in Musik und darstellender Kunst                                    |      |      |       |                     |            |                          |                   |            |            |
| Operative Gebarung         |  |      |      |       |                     |            |                          |                   |            |            |
| SU 21 / 31                 | Summe Erträge / Einzahlungen operative Gebarung                                |      |      |       | 0,00                | 0,00       | 0,00                     | 0,00              | 0,00       | 0,00       |
| 1/320000-724000            | Reisegebühren - Musikschule  | 2225 | 3225 | 24    | 1 200,00            | 1 200,00   |                          | 1 200,00          | 1 200,00   |            |
| 1/320000-752000            | Laufende Transferzahlungen an Gemeinden, -verbände u. -fonds                   | 2231 | 3231 | 26    | 40 000,00           | 32 000,00  | 8 000,00                 | 40 000,00         | 32 000,00  | 8 000,00   |
| SU 22 / 32                 | Summe Aufwendungen / Auszahlungen operative Gebarung                           |      |      |       | 41 200,00           | 33 200,00  | 8 000,00                 | 41 200,00         | 33 200,00  | 8 000,00   |
| SA 0 / SA 1                | (0) Nettoergebnis (21 - 22) / (1) Geldfluss operative Gebarung (31 – 32)       |      |      |       | -41 200,00          | -33 200,00 | -8 000,00                | -41 200,00        | -33 200,00 | -8 000,00  |
| SA01                       | Saldo (01) Haushaltsrücklagen (230 - 240)                                      |      |      |       | 0,00                | 0,00       | 0,00                     | 0,00              | 0,00       | 0,00       |
| SA00                       | Saldo (00) Nettoergebnis nach Haushaltsrücklagen (Saldo 0 + Saldo 01)          |      |      |       | -41 200,00          | -33 200,00 | -8 000,00                |                   |            |            |
| Investive Gebarung         |  |      |      |       |                     |            |                          |                   |            |            |
| SU 33                      | Summe Einzahlungen investive Gebarung  |      |      |       |                     |            |                          | 0,00              | 0,00       | 0,00       |
| SU 34                      | Summe Auszahlungen investive Gebarung  |      |      |       |                     |            |                          | 0,00              | 0,00       | 0,00       |
| SA2                        | Saldo (2) Geldfluss aus der Investiven Gebarung (33 – 34)                      |      |      |       |                     |            |                          | 0,00              | 0,00       | 0,00       |
| SA3                        | Saldo (3) Nettofinanzierungssaldo (Saldo 1 + Saldo 2)                          |      |      |       |                     |            |                          | -41 200,00        | -33 200,00 | -8 000,00  |
| Finanzierungstätigkeit     |  |      |      |       |                     |            |                          |                   |            |            |
| SU 35                      | Summe Einzahlungen aus der Finanzierungstätigkeit                              |      |      |       |                     |            |                          | 0,00              | 0,00       | 0,00       |
| SU 36                      | Summe Auszahlungen aus der Finanzierungstätigkeit                              |      |      |       |                     |            |                          | 0,00              | 0,00       | 0,00       |
| SA4                        | Saldo (4) Geldfluss aus der Finanzierungstätigkeit (35 – 36)                   |      |      |       |                     |            |                          | 0,00              | 0,00       | 0,00       |
| SA5                        | Saldo (5) Geldfluss aus der voranschlagswirksamen Gebarung (Saldo 3 + Saldo 4) |      |      |       |                     |            |                          | -41 200,00        | -33 200,00 | -8 000,00  |
| 321                        | Einrichtungen der Musikpflege  |      |      |       |                     |            |                          |                   |            |            |
| 321000                     | Einrichtungen der Musikpflege  |      |      |       |                     |            |                          |                   |            |            |
| Operative Gebarung         |  |      |      |       |                     |            |                          |                   |            |            |
| 6/321000+871000            | Bedarfszuweisungen   | 2121 | 3121 | 1     | 142 000,00          | 222 000,00 | -80 000,00               | 142 000,00        | 222 000,00 | -80 000,00 |
| SU 21 / 31                 | Summe Erträge / Einzahlungen operative Gebarung                                |      |      |       | 142 000,00          | 222 000,00 | -80 000,00               | 142 000,00        | 222 000,00 | -80 000,00 |
| 1/321000-757000            | LAUFENDE ZUSCHÜSSE AN MUSIKVEREIN  | 2234 | 3234 | 27    | 500,00              | 500,00     |                          | 500,00            | 500,00     |            |
| 1/321000-777000            | SUBVENTIONEN F.ANSCHAFFUNGEN (MUSIKINST.)                                      | 2234 |      | 44    | 1 000,00            | 1 000,00   |                          |                   |            |            |
| 1/321000-777100            | SUBVENTION JUGENDAUSBILDUNG  | 2234 |      | 44    | 400,00              | 400,00     |                          |                   |            |            |
| SU 22 / 32                 | Summe Aufwendungen / Auszahlungen operative Gebarung                           |      |      |       | 1 900,00            | 1 900,00   | 0,00                     | 500,00            | 500,00     | 0,00       |
| SA 0 / SA 1                | (0) Nettoergebnis (21 - 22) / (1) Geldfluss operative Gebarung (31 – 32)       |      |      |       | 140 100,00          | 220 100,00 | -80 000,00               | 141 500,00        | 221 500,00 | -80 000,00 |

# 1. Nachtragsvoranschlag 2025

Gemeinde Haringsee

# NVA Ergebnis- und Finanzierungsvoranschlag Detailnachweis

|                               |   | MVAG |      | VC QU | Ergebnisvoranschlag |                   |                    | Finanzierungsvoranschlag |                    |                    |
|-------------------------------|---|------|------|-------|---------------------|-------------------|--------------------|--------------------------|--------------------|--------------------|
|                               |   | EH   | FH   |       | VA 2025 inkl. NVA   | VA 2025           | 1. NVA             | VA 2025 inkl. NVA        | VA 2025            | 1. NVA             |
| 6/321000+895001               | Entnahmen von allgemeinen Haushaltsrücklagen  | 2301 |      | 1     |                     | 153 000,00        | -153 000,00        |                          |                    |                    |
| <b>SA01</b>                   | <b>Saldo (01) Haushaltsrücklagen (230 - 240)</b>                                      |      |      |       | <b>0,00</b>         | <b>153 000,00</b> | <b>-153 000,00</b> | <b>0,00</b>              | <b>0,00</b>        | <b>0,00</b>        |
| <b>SA00</b>                   | <b>Saldo (00) Nettoergebnis nach Haushaltsrücklagen (Saldo 0 + Saldo 01)</b>          |      |      |       | <b>140 100,00</b>   | <b>373 100,00</b> | <b>-233 000,00</b> |                          |                    |                    |
| <b>Investive Gebarung</b>     |   |      |      |       |                     |                   |                    |                          |                    |                    |
| 6/321000+307000               | Kapitaltransfers von Musikverein  |      | 3334 | 1     |                     |                   |                    | 8 000,00                 | 50 000,00          | -42 000,00         |
| 6/321000+307100               | Kapitaltransfers von Kulturverein   |      | 3334 | 1     |                     |                   |                    |                          | 25 000,00          | -25 000,00         |
| 6/321000+307200               | Kapitaltransfers von Blasmusikverband   |      | 3334 | 1     |                     |                   |                    | 50 000,00                | 50 000,00          |                    |
| <b>SU 33</b>                  | <b>Summe Einzahlungen investive Gebarung</b>  |      |      |       |                     |                   |                    | <b>58 000,00</b>         | <b>125 000,00</b>  | <b>-67 000,00</b>  |
| 5/321000-010000               | Gebäude und Bauten  |      | 3413 | 1     |                     |                   |                    | 200 000,00               | 500 000,00         | -300 000,00        |
| 1/321000-777000               | SUBVENTIONEN F.ANSCHAFFUNGEN (MUSIKINST.)   |      | 3434 | 44    |                     |                   |                    | 1 000,00                 | 1 000,00           |                    |
| 1/321000-777100               | SUBVENTION JUGENDAUSBILDUNG   |      | 3434 | 44    |                     |                   |                    | 400,00                   | 400,00             |                    |
| <b>SU 34</b>                  | <b>Summe Auszahlungen investive Gebarung</b>  |      |      |       |                     |                   |                    | <b>201 400,00</b>        | <b>501 400,00</b>  | <b>-300 000,00</b> |
| <b>SA2</b>                    | <b>Saldo (2) Geldfluss aus der Investiven Gebarung (33 – 34)</b>                      |      |      |       |                     |                   |                    | <b>-143 400,00</b>       | <b>-376 400,00</b> | <b>233 000,00</b>  |
| <b>SA3</b>                    | <b>Saldo (3) Nettofinanzierungssaldo (Saldo 1 + Saldo 2)</b>                          |      |      |       |                     |                   |                    | <b>-1 900,00</b>         | <b>-154 900,00</b> | <b>153 000,00</b>  |
| <b>Finanzierungstätigkeit</b> |   |      |      |       |                     |                   |                    |                          |                    |                    |
| <b>SU 35</b>                  | <b>Summe Einzahlungen aus der Finanzierungstätigkeit</b>                              |      |      |       |                     |                   |                    | <b>0,00</b>              | <b>0,00</b>        | <b>0,00</b>        |
| <b>SU 36</b>                  | <b>Summe Auszahlungen aus der Finanzierungstätigkeit</b>                              |      |      |       |                     |                   |                    | <b>0,00</b>              | <b>0,00</b>        | <b>0,00</b>        |
| <b>SA4</b>                    | <b>Saldo (4) Geldfluss aus der Finanzierungstätigkeit (35 – 36)</b>                   |      |      |       |                     |                   |                    | <b>0,00</b>              | <b>0,00</b>        | <b>0,00</b>        |
| <b>SA5</b>                    | <b>Saldo (5) Geldfluss aus der voranschlagswirksamen Gebarung (Saldo 3 + Saldo 4)</b> |      |      |       |                     |                   |                    | <b>-1 900,00</b>         | <b>-154 900,00</b> | <b>153 000,00</b>  |
| <b>36</b>                     | <b>Heimatspflege</b>  |      |      |       |                     |                   |                    |                          |                    |                    |
| <b>361</b>                    | <b>Nichtwissenschaftliche Archive</b>   |      |      |       |                     |                   |                    |                          |                    |                    |
| <b>361000</b>                 | <b>NICHT WISSENSCHAFTLICHE ARCHIVE</b>  |      |      |       |                     |                   |                    |                          |                    |                    |
| <b>Operative Gebarung</b>     |   |      |      |       |                     |                   |                    |                          |                    |                    |
| 2/361000+808000               | HEIMATBUCHVERKAUF   | 2116 | 3116 | 16    | 100,00              | 100,00            |                    | 100,00                   | 100,00             |                    |
| <b>SU 21 / 31</b>             | <b>Summe Erträge / Einzahlungen operative Gebarung</b>                                |      |      |       | <b>100,00</b>       | <b>100,00</b>     | <b>0,00</b>        | <b>100,00</b>            | <b>100,00</b>      | <b>0,00</b>        |
| <b>SU 22 / 32</b>             | <b>Summe Aufwendungen / Auszahlungen operative Gebarung</b>                           |      |      |       | <b>0,00</b>         | <b>0,00</b>       | <b>0,00</b>        | <b>0,00</b>              | <b>0,00</b>        | <b>0,00</b>        |
| <b>SA 0 / SA 1</b>            | <b>(0) Nettoergebnis (21 - 22) / (1) Geldfluss operative Gebarung (31 – 32)</b>       |      |      |       | <b>100,00</b>       | <b>100,00</b>     | <b>0,00</b>        | <b>100,00</b>            | <b>100,00</b>      | <b>0,00</b>        |
| <b>SA01</b>                   | <b>Saldo (01) Haushaltsrücklagen (230 - 240)</b>                                      |      |      |       | <b>0,00</b>         | <b>0,00</b>       | <b>0,00</b>        | <b>0,00</b>              | <b>0,00</b>        | <b>0,00</b>        |
| <b>SA00</b>                   | <b>Saldo (00) Nettoergebnis nach Haushaltsrücklagen (Saldo 0 + Saldo 01)</b>          |      |      |       | <b>100,00</b>       | <b>100,00</b>     | <b>0,00</b>        |                          |                    |                    |
| <b>Investive Gebarung</b>     |   |      |      |       |                     |                   |                    |                          |                    |                    |
| <b>SU 33</b>                  | <b>Summe Einzahlungen investive Gebarung</b>  |      |      |       |                     |                   |                    | <b>0,00</b>              | <b>0,00</b>        | <b>0,00</b>        |
| <b>SU 34</b>                  | <b>Summe Auszahlungen investive Gebarung</b>  |      |      |       |                     |                   |                    | <b>0,00</b>              | <b>0,00</b>        | <b>0,00</b>        |
| <b>SA2</b>                    | <b>Saldo (2) Geldfluss aus der Investiven Gebarung (33 – 34)</b>                      |      |      |       |                     |                   |                    | <b>0,00</b>              | <b>0,00</b>        | <b>0,00</b>        |
| <b>SA3</b>                    | <b>Saldo (3) Nettofinanzierungssaldo (Saldo 1 + Saldo 2)</b>                          |      |      |       |                     |                   |                    | <b>100,00</b>            | <b>100,00</b>      | <b>0,00</b>        |

# 1. Nachtragsvoranschlag 2025

Gemeinde Haringsee

# NVA Ergebnis- und Finanzierungsvoranschlag Detailnachweis

|                        |  | MVAG |      |    | VC QU             | Ergebnisvoranschlag |         |                   | Finanzierungsvoranschlag |         |  |
|------------------------|--|------|------|----|-------------------|---------------------|---------|-------------------|--------------------------|---------|--|
|                        |  | EH   | FH   |    | VA 2025 inkl. NVA | VA 2025             | 1. NVA  | VA 2025 inkl. NVA | VA 2025                  | 1. NVA  |  |
| Finanzierungstätigkeit |  |      |      |    |                   |                     |         |                   |                          |         |  |
| SU 35                  | Summe Einzahlungen aus der Finanzierungstätigkeit                              |      |      |    |                   |                     |         | 0,00              | 0,00                     | 0,00    |  |
| SU 36                  | Summe Auszahlungen aus der Finanzierungstätigkeit                              |      |      |    |                   |                     |         | 0,00              | 0,00                     | 0,00    |  |
| SA4                    | Saldo (4) Geldfluss aus der Finanzierungstätigkeit (35 – 36)                   |      |      |    |                   |                     |         | 0,00              | 0,00                     | 0,00    |  |
| SA5                    | Saldo (5) Geldfluss aus der voranschlagswirksamen Gebarung (Saldo 3 + Saldo 4) |      |      |    |                   |                     |         | 100,00            | 100,00                   | 0,00    |  |
|                        |  |      |      |    |                   |                     |         |                   |                          |         |  |
| 362                    | Denkmalpflege  |      |      |    |                   |                     |         |                   |                          |         |  |
| 362000                 | Denkmalpflege  |      |      |    |                   |                     |         |                   |                          |         |  |
| Operative Gebarung     |  |      |      |    |                   |                     |         |                   |                          |         |  |
| SU 21 / 31             | Summe Erträge / Einzahlungen operative Gebarung                                |      |      |    | 0,00              | 0,00                | 0,00    | 0,00              | 0,00                     | 0,00    |  |
| 1/362000-619000        | INSTANDHALTUNG VON DENKMÄLERN  | 2224 | 3224 | 24 | 500,00            | 500,00              |         | 500,00            | 500,00                   |         |  |
| SU 22 / 32             | Summe Aufwendungen / Auszahlungen operative Gebarung                           |      |      |    | 500,00            | 500,00              | 0,00    | 500,00            | 500,00                   | 0,00    |  |
| SA 0 / SA 1            | (0) Nettoergebnis (21 - 22) / (1) Geldfluss operative Gebarung (31 – 32)       |      |      |    | -500,00           | -500,00             | 0,00    | -500,00           | -500,00                  | 0,00    |  |
| SA01                   | Saldo (01) Haushaltsrücklagen (230 - 240)                                      |      |      |    | 0,00              | 0,00                | 0,00    | 0,00              | 0,00                     | 0,00    |  |
| SA00                   | Saldo (00) Nettoergebnis nach Haushaltsrücklagen (Saldo 0 + Saldo 01)          |      |      |    | -500,00           | -500,00             | 0,00    |                   |                          |         |  |
| Investive Gebarung     |  |      |      |    |                   |                     |         |                   |                          |         |  |
| SU 33                  | Summe Einzahlungen investive Gebarung  |      |      |    |                   |                     |         | 0,00              | 0,00                     | 0,00    |  |
| SU 34                  | Summe Auszahlungen investive Gebarung  |      |      |    |                   |                     |         | 0,00              | 0,00                     | 0,00    |  |
| SA2                    | Saldo (2) Geldfluss aus der Investiven Gebarung (33 – 34)                      |      |      |    |                   |                     |         | 0,00              | 0,00                     | 0,00    |  |
| SA3                    | Saldo (3) Nettofinanzierungssaldo (Saldo 1 + Saldo 2)                          |      |      |    |                   |                     |         | -500,00           | -500,00                  | 0,00    |  |
| Finanzierungstätigkeit |  |      |      |    |                   |                     |         |                   |                          |         |  |
| SU 35                  | Summe Einzahlungen aus der Finanzierungstätigkeit                              |      |      |    |                   |                     |         | 0,00              | 0,00                     | 0,00    |  |
| SU 36                  | Summe Auszahlungen aus der Finanzierungstätigkeit                              |      |      |    |                   |                     |         | 0,00              | 0,00                     | 0,00    |  |
| SA4                    | Saldo (4) Geldfluss aus der Finanzierungstätigkeit (35 – 36)                   |      |      |    |                   |                     |         | 0,00              | 0,00                     | 0,00    |  |
| SA5                    | Saldo (5) Geldfluss aus der voranschlagswirksamen Gebarung (Saldo 3 + Saldo 4) |      |      |    |                   |                     |         | -500,00           | -500,00                  | 0,00    |  |
|                        |  |      |      |    |                   |                     |         |                   |                          |         |  |
| 363                    | Altstadterhaltung und Ortsbildpflege   |      |      |    |                   |                     |         |                   |                          |         |  |
| 363000                 | Altstadterhaltung und Ortsbildpflege   |      |      |    |                   |                     |         |                   |                          |         |  |
| Operative Gebarung     |  |      |      |    |                   |                     |         |                   |                          |         |  |
| SU 21 / 31             | Summe Erträge / Einzahlungen operative Gebarung                                |      |      |    | 0,00              | 0,00                | 0,00    | 0,00              | 0,00                     | 0,00    |  |
| 1/363000-400000        | Geringwertige Wirtschaftsgüter (GWG)   | 2221 | 3221 | 23 | 300,00            | 300,00              |         | 300,00            | 300,00                   |         |  |
| 1/363000-459000        | Sonstige Verbrauchsgüter Bepflanzung Versch.Verein                             | 2221 | 3221 | 23 | 2 500,00          | 3 000,00            | -500,00 | 2 500,00          | 3 000,00                 | -500,00 |  |
| SU 22 / 32             | Summe Aufwendungen / Auszahlungen operative Gebarung                           |      |      |    | 2 800,00          | 3 300,00            | -500,00 | 2 800,00          | 3 300,00                 | -500,00 |  |
| SA 0 / SA 1            | (0) Nettoergebnis (21 - 22) / (1) Geldfluss operative Gebarung (31 – 32)       |      |      |    | -2 800,00         | -3 300,00           | 500,00  | -2 800,00         | -3 300,00                | 500,00  |  |
| SA01                   | Saldo (01) Haushaltsrücklagen (230 - 240)                                      |      |      |    | 0,00              | 0,00                | 0,00    | 0,00              | 0,00                     | 0,00    |  |
| SA00                   | Saldo (00) Nettoergebnis nach Haushaltsrücklagen (Saldo 0 + Saldo 01)          |      |      |    | -2 800,00         | -3 300,00           | 500,00  |                   |                          |         |  |

# 1. Nachtragsvoranschlag 2025

Gemeinde Haringsee

# NVA Ergebnis- und Finanzierungsvoranschlag Detailnachweis

|                               |  | MVAG | VC QU | Ergebnisvoranschlag |           |           | Finanzierungsvoranschlag |           |           |
|-------------------------------|--|------|-------|---------------------|-----------|-----------|--------------------------|-----------|-----------|
|                               |  | EH   | FH    | VA 2025 inkl. NVA   | VA 2025   | 1. NVA    | VA 2025 inkl. NVA        | VA 2025   | 1. NVA    |
| <b>Investive Gebarung</b>     |  |      |       |                     |           |           |                          |           |           |
| SU 33                         | Summe Einzahlungen investive Gebarung  |      |       |                     |           |           | 0,00                     | 0,00      | 0,00      |
| SU 34                         | Summe Auszahlungen investive Gebarung  |      |       |                     |           |           | 0,00                     | 0,00      | 0,00      |
| SA2                           | Saldo (2) Geldfluss aus der Investiven Gebarung (33 – 34)                      |      |       |                     |           |           | 0,00                     | 0,00      | 0,00      |
| SA3                           | Saldo (3) Nettofinanzierungssaldo (Saldo 1 + Saldo 2)                          |      |       |                     |           |           | -2 800,00                | -3 300,00 | 500,00    |
| <b>Finanzierungstätigkeit</b> |  |      |       |                     |           |           |                          |           |           |
| SU 35                         | Summe Einzahlungen aus der Finanzierungstätigkeit                              |      |       |                     |           |           | 0,00                     | 0,00      | 0,00      |
| SU 36                         | Summe Auszahlungen aus der Finanzierungstätigkeit                              |      |       |                     |           |           | 0,00                     | 0,00      | 0,00      |
| SA4                           | Saldo (4) Geldfluss aus der Finanzierungstätigkeit (35 – 36)                   |      |       |                     |           |           | 0,00                     | 0,00      | 0,00      |
| SA5                           | Saldo (5) Geldfluss aus der voranschlagswirksamen Gebarung (Saldo 3 + Saldo 4) |      |       |                     |           |           | -2 800,00                | -3 300,00 | 500,00    |
| 369                           | Sonstige Einrichtungen und Maßnahmen   |      |       |                     |           |           |                          |           |           |
| 369000                        | Sonstige Einrichtungen und Maßnahmen   |      |       |                     |           |           |                          |           |           |
| <b>Operative Gebarung</b>     |  |      |       |                     |           |           |                          |           |           |
| SU 21 / 31                    | Summe Erträge / Einzahlungen operative Gebarung                                |      |       | 0,00                | 0,00      | 0,00      | 0,00                     | 0,00      | 0,00      |
| 1/369000-723000               | Brauchtumspflege   | 2225 | 3225  | 24                  | 3 000,00  | 2 000,00  | 1 000,00                 | 3 000,00  | 2 000,00  |
|                               | Repräsentationsausgaben  |      |       |                     |           |           |                          |           |           |
| SU 22 / 32                    | Summe Aufwendungen / Auszahlungen operative Gebarung                           |      |       | 3 000,00            | 2 000,00  | 1 000,00  | 3 000,00                 | 2 000,00  | 1 000,00  |
| SA 0 / SA 1                   | (0) Nettoergebnis (21 - 22) / (1) Geldfluss operative Gebarung (31 – 32)       |      |       | -3 000,00           | -2 000,00 | -1 000,00 | -3 000,00                | -2 000,00 | -1 000,00 |
| SA01                          | Saldo (01) Haushaltsrücklagen (230 - 240)                                      |      |       | 0,00                | 0,00      | 0,00      | 0,00                     | 0,00      | 0,00      |
| SA00                          | Saldo (00) Nettoergebnis nach Haushaltsrücklagen (Saldo 0 + Saldo 01)          |      |       | -3 000,00           | -2 000,00 | -1 000,00 |                          |           |           |
| <b>Investive Gebarung</b>     |  |      |       |                     |           |           |                          |           |           |
| SU 33                         | Summe Einzahlungen investive Gebarung  |      |       |                     |           |           | 0,00                     | 0,00      | 0,00      |
| SU 34                         | Summe Auszahlungen investive Gebarung  |      |       |                     |           |           | 0,00                     | 0,00      | 0,00      |
| SA2                           | Saldo (2) Geldfluss aus der Investiven Gebarung (33 – 34)                      |      |       |                     |           |           | 0,00                     | 0,00      | 0,00      |
| SA3                           | Saldo (3) Nettofinanzierungssaldo (Saldo 1 + Saldo 2)                          |      |       |                     |           |           | -3 000,00                | -2 000,00 | -1 000,00 |
| <b>Finanzierungstätigkeit</b> |  |      |       |                     |           |           |                          |           |           |
| SU 35                         | Summe Einzahlungen aus der Finanzierungstätigkeit                              |      |       |                     |           |           | 0,00                     | 0,00      | 0,00      |
| SU 36                         | Summe Auszahlungen aus der Finanzierungstätigkeit                              |      |       |                     |           |           | 0,00                     | 0,00      | 0,00      |
| SA4                           | Saldo (4) Geldfluss aus der Finanzierungstätigkeit (35 – 36)                   |      |       |                     |           |           | 0,00                     | 0,00      | 0,00      |
| SA5                           | Saldo (5) Geldfluss aus der voranschlagswirksamen Gebarung (Saldo 3 + Saldo 4) |      |       |                     |           |           | -3 000,00                | -2 000,00 | -1 000,00 |



# 1. Nachtragsvoranschlag 2025

Gemeinde Haringsee

# NVA Ergebnis- und Finanzierungsvoranschlag Detailnachweis

|                        |  | MVAG |      | VC QU | Ergebnisvoranschlag |           | Finanzierungsvoranschlag |                   |           |         |
|------------------------|--|------|------|-------|---------------------|-----------|--------------------------|-------------------|-----------|---------|
|                        |  | EH   | FH   |       | VA 2025 inkl. NVA   | VA 2025   | 1. NVA                   | VA 2025 inkl. NVA | VA 2025   | 1. NVA  |
| 38                     | Sonstige Kulturpflege  |      |      |       |                     |           |                          |                   |           |         |
| 381                    | Maßnahmen der Kulturpflege   |      |      |       |                     |           |                          |                   |           |         |
| 381000                 | Massnahmen der Kulturpflege  |      |      |       |                     |           |                          |                   |           |         |
| Operative Gebarung     |  |      |      |       |                     |           |                          |                   |           |         |
| 2/381000+811000        | Einnahmen aus der Vermietung und Verpachtung von Sachen                        | 2115 | 3115 | 14    | 700,00              | 500,00    | 200,00                   | 700,00            | 500,00    | 200,00  |
| SU 21 / 31             | Summe Erträge / Einzahlungen operative Gebarung                                |      |      |       | 700,00              | 500,00    | 200,00                   | 700,00            | 500,00    | 200,00  |
| SU 22 / 32             | Summe Aufwendungen / Auszahlungen operative Gebarung                           |      |      |       | 0,00                | 0,00      | 0,00                     | 0,00              | 0,00      | 0,00    |
| SA 0 / SA 1            | (0) Nettoergebnis (21 - 22) / (1) Geldfluss operative Gebarung (31 – 32)       |      |      |       | 700,00              | 500,00    | 200,00                   | 700,00            | 500,00    | 200,00  |
| SA01                   | Saldo (01) Haushaltsrücklagen (230 - 240)                                      |      |      |       | 0,00                | 0,00      | 0,00                     | 0,00              | 0,00      | 0,00    |
| SA00                   | Saldo (00) Nettoergebnis nach Haushaltsrücklagen (Saldo 0 + Saldo 01)          |      |      |       | 700,00              | 500,00    | 200,00                   |                   |           |         |
| Investive Gebarung     |  |      |      |       |                     |           |                          |                   |           |         |
| SU 33                  | Summe Einzahlungen investive Gebarung  |      |      |       |                     |           |                          | 0,00              | 0,00      | 0,00    |
| SU 34                  | Summe Auszahlungen investive Gebarung  |      |      |       |                     |           |                          | 0,00              | 0,00      | 0,00    |
| SA2                    | Saldo (2) Geldfluss aus der Investiven Gebarung (33 – 34)                      |      |      |       |                     |           |                          | 0,00              | 0,00      | 0,00    |
| SA3                    | Saldo (3) Nettofinanzierungssaldo (Saldo 1 + Saldo 2)                          |      |      |       |                     |           |                          | 700,00            | 500,00    | 200,00  |
| Finanzierungstätigkeit |  |      |      |       |                     |           |                          |                   |           |         |
| SU 35                  | Summe Einzahlungen aus der Finanzierungstätigkeit                              |      |      |       |                     |           |                          | 0,00              | 0,00      | 0,00    |
| SU 36                  | Summe Auszahlungen aus der Finanzierungstätigkeit                              |      |      |       |                     |           |                          | 0,00              | 0,00      | 0,00    |
| SA4                    | Saldo (4) Geldfluss aus der Finanzierungstätigkeit (35 – 36)                   |      |      |       |                     |           |                          | 0,00              | 0,00      | 0,00    |
| SA5                    | Saldo (5) Geldfluss aus der voranschlagswirksamen Gebarung (Saldo 3 + Saldo 4) |      |      |       |                     |           |                          | 700,00            | 500,00    | 200,00  |
|                        |  |      |      |       |                     |           |                          |                   |           |         |
| 39                     | Kultus   |      |      |       |                     |           |                          |                   |           |         |
| 390                    | Kirchliche Angelegenheiten   |      |      |       |                     |           |                          |                   |           |         |
| 390000                 | Kirchliche Angelegenheiten   |      |      |       |                     |           |                          |                   |           |         |
| Operative Gebarung     |  |      |      |       |                     |           |                          |                   |           |         |
| SU 21 / 31             | Summe Erträge / Einzahlungen operative Gebarung                                |      |      |       | 0,00                | 0,00      | 0,00                     | 0,00              | 0,00      | 0,00    |
| 1/390000-728000        | Entgelte für sonstige Leistungen   | 2225 | 3225 | 24    | 2 000,00            | 1 500,00  | 500,00                   | 2 000,00          | 1 500,00  | 500,00  |
| SU 22 / 32             | Summe Aufwendungen / Auszahlungen operative Gebarung                           |      |      |       | 2 000,00            | 1 500,00  | 500,00                   | 2 000,00          | 1 500,00  | 500,00  |
| SA 0 / SA 1            | (0) Nettoergebnis (21 - 22) / (1) Geldfluss operative Gebarung (31 – 32)       |      |      |       | -2 000,00           | -1 500,00 | -500,00                  | -2 000,00         | -1 500,00 | -500,00 |
| SA01                   | Saldo (01) Haushaltsrücklagen (230 - 240)                                      |      |      |       | 0,00                | 0,00      | 0,00                     | 0,00              | 0,00      | 0,00    |
| SA00                   | Saldo (00) Nettoergebnis nach Haushaltsrücklagen (Saldo 0 + Saldo 01)          |      |      |       | -2 000,00           | -1 500,00 | -500,00                  |                   |           |         |
| Investive Gebarung     |  |      |      |       |                     |           |                          |                   |           |         |
| SU 33                  | Summe Einzahlungen investive Gebarung  |      |      |       |                     |           |                          | 0,00              | 0,00      | 0,00    |
| SU 34                  | Summe Auszahlungen investive Gebarung  |      |      |       |                     |           |                          | 0,00              | 0,00      | 0,00    |
| SA2                    | Saldo (2) Geldfluss aus der Investiven Gebarung (33 – 34)                      |      |      |       |                     |           |                          | 0,00              | 0,00      | 0,00    |

# 1. Nachtragsvoranschlag 2025

Gemeinde Haringsee

## NVA Ergebnis- und Finanzierungsvoranschlag Detailnachweis

|                        |  | MVAG |    | VC QU | Ergebnisvoranschlag |         |        | Finanzierungsvoranschlag |           |         |
|------------------------|--|------|----|-------|---------------------|---------|--------|--------------------------|-----------|---------|
|                        |  | EH   | FH |       | VA 2025 inkl. NVA   | VA 2025 | 1. NVA | VA 2025 inkl. NVA        | VA 2025   | 1. NVA  |
| SA3                    | Saldo (3) Nettofinanzierungssaldo (Saldo 1 + Saldo 2)                          |      |    |       |                     |         |        | -2 000,00                | -1 500,00 | -500,00 |
| Finanzierungstätigkeit |  |      |    |       |                     |         |        |                          |           |         |
| SU 35                  | Summe Einzahlungen aus der Finanzierungstätigkeit                              |      |    |       |                     |         |        | 0,00                     | 0,00      | 0,00    |
| SU 36                  | Summe Auszahlungen aus der Finanzierungstätigkeit                              |      |    |       |                     |         |        | 0,00                     | 0,00      | 0,00    |
| SA4                    | Saldo (4) Geldfluss aus der Finanzierungstätigkeit (35 – 36)                   |      |    |       |                     |         |        | 0,00                     | 0,00      | 0,00    |
| SA5                    | Saldo (5) Geldfluss aus der voranschlagswirksamen Gebarung (Saldo 3 + Saldo 4) |      |    |       |                     |         |        | -2 000,00                | -1 500,00 | -500,00 |

# 1. Nachtragsvoranschlag 2025

Gemeinde Haringsee

# NVA Ergebnis- und Finanzierungsvoranschlag Detailnachweis

|  |  | MVAG | VC QU | Ergebnisvoranschlag |             |             | Finanzierungsvoranschlag |             |             |
|--|--|------|-------|---------------------|-------------|-------------|--------------------------|-------------|-------------|
|  |  | EH   | FH    | VA 2025 inkl. NVA   | VA 2025     | 1. NVA      | VA 2025 inkl. NVA        | VA 2025     | 1. NVA      |
| 4 Soziale Wohlfahrt und Wohnbauförderung |  |      |       |                     |             |             |                          |             |             |
| 41                                       | Allgemeine öffentliche Wohlfahrt   |      |       |                     |             |             |                          |             |             |
| 410                                      | Einrichtungen der allgemeinen Sozialhilfe                                      |      |       |                     |             |             |                          |             |             |
| 410000                                   | EINRICHTUNGEN D.ALLG.SOZIALHILFE   |      |       |                     |             |             |                          |             |             |
| Operative Gebarung                       |  |      |       |                     |             |             |                          |             |             |
| SU 21 / 31                               | Summe Erträge / Einzahlungen operative Gebarung                                |      |       | 0,00                | 0,00        | 0,00        | 0,00                     | 0,00        | 0,00        |
| 1/410000-728000                          | Entgelte für sonstige Leistungen   | 2225 | 3225  | 24                  | 600,00      | 1 000,00    | -400,00                  | 600,00      | 1 000,00    |
|  | Druckkostenbeiträge  |      |       |                     |             |             |                          |             |             |
| SU 22 / 32                               | Summe Aufwendungen / Auszahlungen operative Gebarung                           |      |       |                     | 600,00      | 1 000,00    | -400,00                  | 600,00      | 1 000,00    |
| SA 0 / SA 1                              | (0) Nettoergebnis (21 - 22) / (1) Geldfluss operative Gebarung (31 – 32)       |      |       |                     | -600,00     | -1 000,00   | 400,00                   | -600,00     | -1 000,00   |
| SA01                                     | Saldo (01) Haushaltsrücklagen (230 - 240)                                      |      |       |                     | 0,00        | 0,00        | 0,00                     | 0,00        | 0,00        |
| SA00                                     | Saldo (00) Nettoergebnis nach Haushaltsrücklagen (Saldo 0 + Saldo 01)          |      |       |                     | -600,00     | -1 000,00   | 400,00                   |             |             |
| Investive Gebarung                       |  |      |       |                     |             |             |                          |             |             |
| SU 33                                    | Summe Einzahlungen investive Gebarung  |      |       |                     |             |             | 0,00                     | 0,00        | 0,00        |
| SU 34                                    | Summe Auszahlungen investive Gebarung  |      |       |                     |             |             | 0,00                     | 0,00        | 0,00        |
| SA2                                      | Saldo (2) Geldfluss aus der Investiven Gebarung (33 – 34)                      |      |       |                     |             |             | 0,00                     | 0,00        | 0,00        |
| SA3                                      | Saldo (3) Nettofinanzierungssaldo (Saldo 1 + Saldo 2)                          |      |       |                     |             |             | -600,00                  | -1 000,00   | 400,00      |
| Finanzierungstätigkeit                   |  |      |       |                     |             |             |                          |             |             |
| SU 35                                    | Summe Einzahlungen aus der Finanzierungstätigkeit                              |      |       |                     |             |             | 0,00                     | 0,00        | 0,00        |
| SU 36                                    | Summe Auszahlungen aus der Finanzierungstätigkeit                              |      |       |                     |             |             | 0,00                     | 0,00        | 0,00        |
| SA4                                      | Saldo (4) Geldfluss aus der Finanzierungstätigkeit (35 – 36)                   |      |       |                     |             |             | 0,00                     | 0,00        | 0,00        |
| SA5                                      | Saldo (5) Geldfluss aus der voranschlagswirksamen Gebarung (Saldo 3 + Saldo 4) |      |       |                     |             |             | -600,00                  | -1 000,00   | 400,00      |
| 419                                      | Sonstige Einrichtungen und Maßnahmen   |      |       |                     |             |             |                          |             |             |
| 419000                                   | Sonstige Einrichtungen und Maßnahmen   |      |       |                     |             |             |                          |             |             |
| Operative Gebarung                       |  |      |       |                     |             |             |                          |             |             |
| SU 21 / 31                               | Summe Erträge / Einzahlungen operative Gebarung                                |      |       |                     | 0,00        | 0,00        | 0,00                     | 0,00        | 0,00        |
| 1/419000-751000                          | SH-WOHNSTZGEM.BEITRAG  | 2231 | 3231  | 26                  | 17 800,00   | 17 800,00   |                          | 17 800,00   | 17 800,00   |
| 1/419000-751100                          | SOZ.HILFEBEITRAG N.FINANZKRAFT   | 2231 | 3231  | 26                  | 216 000,00  | 216 000,00  |                          | 216 000,00  | 216 000,00  |
| SU 22 / 32                               | Summe Aufwendungen / Auszahlungen operative Gebarung                           |      |       |                     | 233 800,00  | 233 800,00  | 0,00                     | 233 800,00  | 233 800,00  |
| SA 0 / SA 1                              | (0) Nettoergebnis (21 - 22) / (1) Geldfluss operative Gebarung (31 – 32)       |      |       |                     | -233 800,00 | -233 800,00 | 0,00                     | -233 800,00 | -233 800,00 |
| SA01                                     | Saldo (01) Haushaltsrücklagen (230 - 240)                                      |      |       |                     | 0,00        | 0,00        | 0,00                     | 0,00        | 0,00        |
| SA00                                     | Saldo (00) Nettoergebnis nach Haushaltsrücklagen (Saldo 0 + Saldo 01)          |      |       |                     | -233 800,00 | -233 800,00 | 0,00                     |             |             |
| Investive Gebarung                       |  |      |       |                     |             |             |                          |             |             |
| SU 33                                    | Summe Einzahlungen investive Gebarung  |      |       |                     |             |             | 0,00                     | 0,00        | 0,00        |
| SU 34                                    | Summe Auszahlungen investive Gebarung  |      |       |                     |             |             | 0,00                     | 0,00        | 0,00        |

# 1. Nachtragsvoranschlag 2025

Gemeinde Haringsee

# NVA Ergebnis- und Finanzierungsvoranschlag Detailnachweis

|                               |  | MVAG VC QU |      |    | Ergebnisvoranschlag |           |           | Finanzierungsvoranschlag |             |           |
|-------------------------------|--|------------|------|----|---------------------|-----------|-----------|--------------------------|-------------|-----------|
|                               |  | EH         | FH   |    | VA 2025 inkl. NVA   | VA 2025   | 1. NVA    | VA 2025 inkl. NVA        | VA 2025     | 1. NVA    |
| SA2                           | Saldo (2) Geldfluss aus der Investiven Gebarung (33 – 34)                      |            |      |    |                     |           |           | 0,00                     | 0,00        | 0,00      |
| SA3                           | Saldo (3) Nettofinanzierungssaldo (Saldo 1 + Saldo 2)                          |            |      |    |                     |           |           | -233 800,00              | -233 800,00 | 0,00      |
| <b>Finanzierungstätigkeit</b> |  |            |      |    |                     |           |           |                          |             |           |
| SU 35                         | Summe Einzahlungen aus der Finanzierungstätigkeit                              |            |      |    |                     |           |           | 0,00                     | 0,00        | 0,00      |
| SU 36                         | Summe Auszahlungen aus der Finanzierungstätigkeit                              |            |      |    |                     |           |           | 0,00                     | 0,00        | 0,00      |
| SA4                           | Saldo (4) Geldfluss aus der Finanzierungstätigkeit (35 – 36)                   |            |      |    |                     |           |           | 0,00                     | 0,00        | 0,00      |
| SA5                           | Saldo (5) Geldfluss aus der voranschlagswirksamen Gebarung (Saldo 3 + Saldo 4) |            |      |    |                     |           |           | -233 800,00              | -233 800,00 | 0,00      |
|                               |  |            |      |    |                     |           |           |                          |             |           |
| 42                            | Freie Wohlfahrt  |            |      |    |                     |           |           |                          |             |           |
| 423                           | Essen auf Rädern   |            |      |    |                     |           |           |                          |             |           |
| 423000                        | Essen auf Rädern   |            |      |    |                     |           |           |                          |             |           |
| <b>Operative Gebarung</b>     |  |            |      |    |                     |           |           |                          |             |           |
| 2/423000+810000               | Erträge aus Leistungen   | 2114       | 3114 | 13 | 20 000,00           | 25 000,00 | -5 000,00 | 20 000,00                | 25 000,00   | -5 000,00 |
| 2/423000+816000               | Kostenbeiträge (Kostenersätze) für sonstige Leistungen                         | 2114       | 3114 | 13 | 2 200,00            | 2 200,00  |           | 2 200,00                 | 2 200,00    |           |
| SU 21 / 31                    | Summe Erträge / Einzahlungen operative Gebarung                                |            |      |    | 22 200,00           | 27 200,00 | -5 000,00 | 22 200,00                | 27 200,00   | -5 000,00 |
| 1/423000-430000               | Lebensmittel - Mittagessen   | 2221       | 3221 | 23 | 20 000,00           | 25 000,00 | -5 000,00 | 20 000,00                | 25 000,00   | -5 000,00 |
| 1/423000-459000               | Behälter für Essen auf Rädern  | 2221       | 3221 | 23 | 1 500,00            | 1 300,00  | 200,00    | 1 500,00                 | 1 300,00    | 200,00    |
| SU 22 / 32                    | Summe Aufwendungen / Auszahlungen operative Gebarung                           |            |      |    | 21 500,00           | 26 300,00 | -4 800,00 | 21 500,00                | 26 300,00   | -4 800,00 |
| SA 0 / SA 1                   | (0) Nettoergebnis (21 - 22) / (1) Geldfluss operative Gebarung (31 – 32)       |            |      |    | 700,00              | 900,00    | -200,00   | 700,00                   | 900,00      | -200,00   |
| SA01                          | Saldo (01) Haushaltsrücklagen (230 - 240)                                      |            |      |    | 0,00                | 0,00      | 0,00      | 0,00                     | 0,00        | 0,00      |
| SA00                          | Saldo (00) Nettoergebnis nach Haushaltsrücklagen (Saldo 0 + Saldo 01)          |            |      |    | 700,00              | 900,00    | -200,00   |                          |             |           |
| <b>Investive Gebarung</b>     |  |            |      |    |                     |           |           |                          |             |           |
| SU 33                         | Summe Einzahlungen investive Gebarung  |            |      |    |                     |           |           | 0,00                     | 0,00        | 0,00      |
| SU 34                         | Summe Auszahlungen investive Gebarung  |            |      |    |                     |           |           | 0,00                     | 0,00        | 0,00      |
| SA2                           | Saldo (2) Geldfluss aus der Investiven Gebarung (33 – 34)                      |            |      |    |                     |           |           | 0,00                     | 0,00        | 0,00      |
| SA3                           | Saldo (3) Nettofinanzierungssaldo (Saldo 1 + Saldo 2)                          |            |      |    |                     |           |           | 700,00                   | 900,00      | -200,00   |
| <b>Finanzierungstätigkeit</b> |  |            |      |    |                     |           |           |                          |             |           |
| SU 35                         | Summe Einzahlungen aus der Finanzierungstätigkeit                              |            |      |    |                     |           |           | 0,00                     | 0,00        | 0,00      |
| SU 36                         | Summe Auszahlungen aus der Finanzierungstätigkeit                              |            |      |    |                     |           |           | 0,00                     | 0,00        | 0,00      |
| SA4                           | Saldo (4) Geldfluss aus der Finanzierungstätigkeit (35 – 36)                   |            |      |    |                     |           |           | 0,00                     | 0,00        | 0,00      |
| SA5                           | Saldo (5) Geldfluss aus der voranschlagswirksamen Gebarung (Saldo 3 + Saldo 4) |            |      |    |                     |           |           | 700,00                   | 900,00      | -200,00   |
|                               |  |            |      |    |                     |           |           |                          |             |           |
| 429                           | Sonstige Einrichtungen und Maßnahmen   |            |      |    |                     |           |           |                          |             |           |
| 429000                        | Sonstige Einrichtungen und Maßnahmen   |            |      |    |                     |           |           |                          |             |           |
| <b>Operative Gebarung</b>     |  |            |      |    |                     |           |           |                          |             |           |
| SU 21 / 31                    | Summe Erträge / Einzahlungen operative Gebarung                                |            |      |    | 0,00                | 0,00      | 0,00      | 0,00                     | 0,00        | 0,00      |

# 1. Nachtragsvoranschlag 2025

Gemeinde Haringsee

# NVA Ergebnis- und Finanzierungsvoranschlag Detailnachweis

|  |   | MVAG |      | VC QU | Ergebnisvoranschlag |                   |                | Finanzierungsvoranschlag |                   |                |
|--|---|------|------|-------|---------------------|-------------------|----------------|--------------------------|-------------------|----------------|
|  |   | EH   | FH   |       | VA 2025 inkl. NVA   | VA 2025           | 1. NVA         | VA 2025 inkl. NVA        | VA 2025           | 1. NVA         |
| 1/429000-768000                                    | FREIE WOHLFAHRT FÜR BEDÜRFTIGE (Spenden, Heizkostenzusch.)                            | 2234 | 3234 | 27    | 1 000,00            | 1 500,00          | -500,00        | 1 000,00                 | 1 500,00          | -500,00        |
| 1/429000-768100                                    | ALTENBETREUUNG Pensionisten u. Junggebliebene, Busfahrten                             | 2234 | 3234 | 27    | 3 000,00            | 3 000,00          |                | 3 000,00                 | 3 000,00          |                |
| <b>SU 22 / 32</b>                                  | <b>Summe Aufwendungen / Auszahlungen operative Gebarung</b>                           |      |      |       | <b>4 000,00</b>     | <b>4 500,00</b>   | <b>-500,00</b> | <b>4 000,00</b>          | <b>4 500,00</b>   | <b>-500,00</b> |
| <b>SA 0 / SA 1</b>                                 | <b>(0) Nettoergebnis (21 - 22) / (1) Geldfluss operative Gebarung (31 - 32)</b>       |      |      |       | <b>-4 000,00</b>    | <b>-4 500,00</b>  | <b>500,00</b>  | <b>-4 000,00</b>         | <b>-4 500,00</b>  | <b>500,00</b>  |
| <b>SA01</b>  | <b>Saldo (01) Haushaltsrücklagen (230 - 240)</b>                                      |      |      |       | <b>0,00</b>         | <b>0,00</b>       | <b>0,00</b>    | <b>0,00</b>              | <b>0,00</b>       | <b>0,00</b>    |
| <b>SA00</b>  | <b>Saldo (00) Nettoergebnis nach Haushaltsrücklagen (Saldo 0 + Saldo 01)</b>          |      |      |       | <b>-4 000,00</b>    | <b>-4 500,00</b>  | <b>500,00</b>  |                          |                   |                |
| <b>Investive Gebarung</b>                          |   |      |      |       |                     |                   |                |                          |                   |                |
| <b>SU 33</b>                                       | <b>Summe Einzahlungen investive Gebarung</b>  |      |      |       |                     |                   |                | <b>0,00</b>              | <b>0,00</b>       | <b>0,00</b>    |
| <b>SU 34</b>                                       | <b>Summe Auszahlungen investive Gebarung</b>  |      |      |       |                     |                   |                | <b>0,00</b>              | <b>0,00</b>       | <b>0,00</b>    |
| <b>SA2</b>   | <b>Saldo (2) Geldfluss aus der Investiven Gebarung (33 - 34)</b>                      |      |      |       |                     |                   |                | <b>0,00</b>              | <b>0,00</b>       | <b>0,00</b>    |
| <b>SA3</b>   | <b>Saldo (3) Nettofinanzierungssaldo (Saldo 1 + Saldo 2)</b>                          |      |      |       |                     |                   |                | <b>-4 000,00</b>         | <b>-4 500,00</b>  | <b>500,00</b>  |
| <b>Finanzierungstätigkeit</b>                      |   |      |      |       |                     |                   |                |                          |                   |                |
| <b>SU 35</b>                                       | <b>Summe Einzahlungen aus der Finanzierungstätigkeit</b>                              |      |      |       |                     |                   |                | <b>0,00</b>              | <b>0,00</b>       | <b>0,00</b>    |
| <b>SU 36</b>                                       | <b>Summe Auszahlungen aus der Finanzierungstätigkeit</b>                              |      |      |       |                     |                   |                | <b>0,00</b>              | <b>0,00</b>       | <b>0,00</b>    |
| <b>SA4</b>   | <b>Saldo (4) Geldfluss aus der Finanzierungstätigkeit (35 - 36)</b>                   |      |      |       |                     |                   |                | <b>0,00</b>              | <b>0,00</b>       | <b>0,00</b>    |
| <b>SA5</b>   | <b>Saldo (5) Geldfluss aus der voranschlagswirksamen Gebarung (Saldo 3 + Saldo 4)</b> |      |      |       |                     |                   |                | <b>-4 000,00</b>         | <b>-4 500,00</b>  | <b>500,00</b>  |
| <b>43 Jugendwohlfahrt</b>                          |   |      |      |       |                     |                   |                |                          |                   |                |
| <b>439 Sonstige Einrichtungen und Maßnahmen</b>    |   |      |      |       |                     |                   |                |                          |                   |                |
| <b>439000 Sonstige Einrichtungen und Maßnahmen</b> |   |      |      |       |                     |                   |                |                          |                   |                |
| <b>Operative Gebarung</b>                          |   |      |      |       |                     |                   |                |                          |                   |                |
| <b>SU 21 / 31</b>                                  | <b>Summe Erträge / Einzahlungen operative Gebarung</b>                                |      |      |       | <b>0,00</b>         | <b>0,00</b>       | <b>0,00</b>    | <b>0,00</b>              | <b>0,00</b>       | <b>0,00</b>    |
| 1/439000-751000                                    | JUGENDWOHLFAHRTS-UMLAGE   | 2231 | 3231 | 26    | 41 000,00           | 41 000,00         |                | 41 000,00                | 41 000,00         |                |
| 1/439000-768000                                    | Sonstige laufende Transfer- zahlungen an private Haushalte                            | 2234 | 3234 | 27    | 100,00              | 300,00            | -200,00        | 100,00                   | 300,00            | -200,00        |
| <b>SU 22 / 32</b>                                  | <b>Summe Aufwendungen / Auszahlungen operative Gebarung</b>                           |      |      |       | <b>41 100,00</b>    | <b>41 300,00</b>  | <b>-200,00</b> | <b>41 100,00</b>         | <b>41 300,00</b>  | <b>-200,00</b> |
| <b>SA 0 / SA 1</b>                                 | <b>(0) Nettoergebnis (21 - 22) / (1) Geldfluss operative Gebarung (31 - 32)</b>       |      |      |       | <b>-41 100,00</b>   | <b>-41 300,00</b> | <b>200,00</b>  | <b>-41 100,00</b>        | <b>-41 300,00</b> | <b>200,00</b>  |
| <b>SA01</b>  | <b>Saldo (01) Haushaltsrücklagen (230 - 240)</b>                                      |      |      |       | <b>0,00</b>         | <b>0,00</b>       | <b>0,00</b>    | <b>0,00</b>              | <b>0,00</b>       | <b>0,00</b>    |
| <b>SA00</b>  | <b>Saldo (00) Nettoergebnis nach Haushaltsrücklagen (Saldo 0 + Saldo 01)</b>          |      |      |       | <b>-41 100,00</b>   | <b>-41 300,00</b> | <b>200,00</b>  |                          |                   |                |
| <b>Investive Gebarung</b>                          |   |      |      |       |                     |                   |                |                          |                   |                |
| <b>SU 33</b>                                       | <b>Summe Einzahlungen investive Gebarung</b>  |      |      |       |                     |                   |                | <b>0,00</b>              | <b>0,00</b>       | <b>0,00</b>    |
| <b>SU 34</b>                                       | <b>Summe Auszahlungen investive Gebarung</b>  |      |      |       |                     |                   |                | <b>0,00</b>              | <b>0,00</b>       | <b>0,00</b>    |
| <b>SA2</b>   | <b>Saldo (2) Geldfluss aus der Investiven Gebarung (33 - 34)</b>                      |      |      |       |                     |                   |                | <b>0,00</b>              | <b>0,00</b>       | <b>0,00</b>    |
| <b>SA3</b>   | <b>Saldo (3) Nettofinanzierungssaldo (Saldo 1 + Saldo 2)</b>                          |      |      |       |                     |                   |                | <b>-41 100,00</b>        | <b>-41 300,00</b> | <b>200,00</b>  |

# 1. Nachtragsvoranschlag 2025

Gemeinde Haringsee

# NVA Ergebnis- und Finanzierungsvoranschlag Detailnachweis

|  |  | MVAG | VC QU | Ergebnisvoranschlag |           | Finanzierungsvoranschlag |                   |            |        |
|--|--|------|-------|---------------------|-----------|--------------------------|-------------------|------------|--------|
|  |  | EH   | FH    | VA 2025 inkl. NVA   | VA 2025   | 1. NVA                   | VA 2025 inkl. NVA | VA 2025    | 1. NVA |
| <b>Finanzierungstätigkeit</b>          |  |      |       |                     |           |                          |                   |            |        |
| SU 35                                  | Summe Einzahlungen aus der Finanzierungstätigkeit                              |      |       |                     |           |                          | 0,00              | 0,00       | 0,00   |
| SU 36                                  | Summe Auszahlungen aus der Finanzierungstätigkeit                              |      |       |                     |           |                          | 0,00              | 0,00       | 0,00   |
| SA4                                    | Saldo (4) Geldfluss aus der Finanzierungstätigkeit (35 – 36)                   |      |       |                     |           |                          | 0,00              | 0,00       | 0,00   |
| SA5                                    | Saldo (5) Geldfluss aus der voranschlagswirksamen Gebarung (Saldo 3 + Saldo 4) |      |       |                     |           |                          | -41 100,00        | -41 300,00 | 200,00 |
| <b>46 Familienpolitische Maßnahmen</b> |  |      |       |                     |           |                          |                   |            |        |
| <b>469 Sonstige Maßnahmen</b>          |  |      |       |                     |           |                          |                   |            |        |
| <b>469000 SONSTIGE MASSNAHMEN</b>      |  |      |       |                     |           |                          |                   |            |        |
| <b>Operative Gebarung</b>              |  |      |       |                     |           |                          |                   |            |        |
| SU 21 / 31                             | Summe Erträge / Einzahlungen operative Gebarung                                |      |       | 0,00                | 0,00      | 0,00                     | 0,00              | 0,00       | 0,00   |
| 1/469000-413000                        | SÄUGLINGSWÄSCHEPAKETE - WINDELTONNEN   | 2221 | 3221  | 23                  | 1 300,00  | 1 300,00                 | 1 300,00          | 1 300,00   |        |
| SU 22 / 32                             | Summe Aufwendungen / Auszahlungen operative Gebarung                           |      |       | 1 300,00            | 1 300,00  | 0,00                     | 1 300,00          | 1 300,00   | 0,00   |
| SA 0 / SA 1                            | (0) Nettoergebnis (21 - 22) / (1) Geldfluss operative Gebarung (31 – 32)       |      |       | -1 300,00           | -1 300,00 | 0,00                     | -1 300,00         | -1 300,00  | 0,00   |
| SA01                                   | Saldo (01) Haushaltsrücklagen (230 - 240)                                      |      |       | 0,00                | 0,00      | 0,00                     | 0,00              | 0,00       | 0,00   |
| SA00                                   | Saldo (00) Nettoergebnis nach Haushaltsrücklagen (Saldo 0 + Saldo 01)          |      |       | -1 300,00           | -1 300,00 | 0,00                     |                   |            |        |
| <b>Investive Gebarung</b>              |  |      |       |                     |           |                          |                   |            |        |
| SU 33                                  | Summe Einzahlungen investive Gebarung  |      |       |                     |           |                          | 0,00              | 0,00       | 0,00   |
| SU 34                                  | Summe Auszahlungen investive Gebarung  |      |       |                     |           |                          | 0,00              | 0,00       | 0,00   |
| SA2                                    | Saldo (2) Geldfluss aus der Investiven Gebarung (33 – 34)                      |      |       |                     |           |                          | 0,00              | 0,00       | 0,00   |
| SA3                                    | Saldo (3) Nettofinanzierungssaldo (Saldo 1 + Saldo 2)                          |      |       |                     |           |                          | -1 300,00         | -1 300,00  | 0,00   |
| <b>Finanzierungstätigkeit</b>          |  |      |       |                     |           |                          |                   |            |        |
| SU 35                                  | Summe Einzahlungen aus der Finanzierungstätigkeit                              |      |       |                     |           |                          | 0,00              | 0,00       | 0,00   |
| SU 36                                  | Summe Auszahlungen aus der Finanzierungstätigkeit                              |      |       |                     |           |                          | 0,00              | 0,00       | 0,00   |
| SA4                                    | Saldo (4) Geldfluss aus der Finanzierungstätigkeit (35 – 36)                   |      |       |                     |           |                          | 0,00              | 0,00       | 0,00   |
| SA5                                    | Saldo (5) Geldfluss aus der voranschlagswirksamen Gebarung (Saldo 3 + Saldo 4) |      |       |                     |           |                          | -1 300,00         | -1 300,00  | 0,00   |

# 1. Nachtragsvoranschlag 2025

Gemeinde Haringsee

# NVA Ergebnis- und Finanzierungsvoranschlag Detailnachweis

|                        |  | MVAG |      | VC QU | Ergebnisvoranschlag |           | Finanzierungsvoranschlag |                   |           |         |
|------------------------|--|------|------|-------|---------------------|-----------|--------------------------|-------------------|-----------|---------|
|                        |  | EH   | FH   |       | VA 2025 inkl. NVA   | VA 2025   | 1. NVA                   | VA 2025 inkl. NVA | VA 2025   | 1. NVA  |
| 5 Gesundheit           |  |      |      |       |                     |           |                          |                   |           |         |
| 51                     | Gesundheitsdienst  |      |      |       |                     |           |                          |                   |           |         |
| 510                    | Medizinische Bereichsversorgung  |      |      |       |                     |           |                          |                   |           |         |
| 510000                 | Medizinische Bereichsversorgung  |      |      |       |                     |           |                          |                   |           |         |
| Operative Gebarung     |  |      |      |       |                     |           |                          |                   |           |         |
| 2/510000+828000        | Rückersätze von Ausgaben Totenbeschau  | 2116 | 3116 | 18    | 500,00              | 500,00    |                          | 500,00            | 500,00    |         |
| SU 21 / 31             | Summe Erträge / Einzahlungen operative Gebarung                                |      |      |       | 500,00              | 500,00    | 0,00                     | 500,00            | 500,00    | 0,00    |
| 1/510000-728000        | TOTENBESCHAUGEBÜHREN   | 2225 | 3225 | 24    | 600,00              | 600,00    |                          | 600,00            | 600,00    |         |
| 1/510000-751000        | BEITRAG AN PENSIONSVERBAND   | 2231 | 3231 | 26    | 5 300,00            | 5 200,00  | 100,00                   | 5 300,00          | 5 200,00  | 100,00  |
| SU 22 / 32             | Summe Aufwendungen / Auszahlungen operative Gebarung                           |      |      |       | 5 900,00            | 5 800,00  | 100,00                   | 5 900,00          | 5 800,00  | 100,00  |
| SA 0 / SA 1            | (0) Nettoergebnis (21 - 22) / (1) Geldfluss operative Gebarung (31 – 32)       |      |      |       | -5 400,00           | -5 300,00 | -100,00                  | -5 400,00         | -5 300,00 | -100,00 |
| SA01                   | Saldo (01) Haushaltsrücklagen (230 - 240)                                      |      |      |       | 0,00                | 0,00      | 0,00                     | 0,00              | 0,00      | 0,00    |
| SA00                   | Saldo (00) Nettoergebnis nach Haushaltsrücklagen (Saldo 0 + Saldo 01)          |      |      |       | -5 400,00           | -5 300,00 | -100,00                  |                   |           |         |
| Investive Gebarung     |  |      |      |       |                     |           |                          |                   |           |         |
| SU 33                  | Summe Einzahlungen investive Gebarung  |      |      |       |                     |           |                          | 0,00              | 0,00      | 0,00    |
| SU 34                  | Summe Auszahlungen investive Gebarung  |      |      |       |                     |           |                          | 0,00              | 0,00      | 0,00    |
| SA2                    | Saldo (2) Geldfluss aus der Investiven Gebarung (33 – 34)                      |      |      |       |                     |           |                          | 0,00              | 0,00      | 0,00    |
| SA3                    | Saldo (3) Nettofinanzierungssaldo (Saldo 1 + Saldo 2)                          |      |      |       |                     |           |                          | -5 400,00         | -5 300,00 | -100,00 |
| Finanzierungstätigkeit |  |      |      |       |                     |           |                          |                   |           |         |
| SU 35                  | Summe Einzahlungen aus der Finanzierungstätigkeit                              |      |      |       |                     |           |                          | 0,00              | 0,00      | 0,00    |
| SU 36                  | Summe Auszahlungen aus der Finanzierungstätigkeit                              |      |      |       |                     |           |                          | 0,00              | 0,00      | 0,00    |
| SA4                    | Saldo (4) Geldfluss aus der Finanzierungstätigkeit (35 – 36)                   |      |      |       |                     |           |                          | 0,00              | 0,00      | 0,00    |
| SA5                    | Saldo (5) Geldfluss aus der voranschlagswirksamen Gebarung (Saldo 3 + Saldo 4) |      |      |       |                     |           |                          | -5 400,00         | -5 300,00 | -100,00 |
| 512                    | Sonstige medizinische Beratung und Betreuung                                   |      |      |       |                     |           |                          |                   |           |         |
| 512000                 | Sonstige medizinische Beratung und Betreuung                                   |      |      |       |                     |           |                          |                   |           |         |
| Operative Gebarung     |  |      |      |       |                     |           |                          |                   |           |         |
| SU 21 / 31             | Summe Erträge / Einzahlungen operative Gebarung                                |      |      |       | 0,00                | 0,00      | 0,00                     | 0,00              | 0,00      | 0,00    |
| SU 22 / 32             | Summe Aufwendungen / Auszahlungen operative Gebarung                           |      |      |       | 0,00                | 0,00      | 0,00                     | 0,00              | 0,00      | 0,00    |
| SA 0 / SA 1            | (0) Nettoergebnis (21 - 22) / (1) Geldfluss operative Gebarung (31 – 32)       |      |      |       | 0,00                | 0,00      | 0,00                     | 0,00              | 0,00      | 0,00    |
| SA01                   | Saldo (01) Haushaltsrücklagen (230 - 240)                                      |      |      |       | 0,00                | 0,00      | 0,00                     | 0,00              | 0,00      | 0,00    |
| SA00                   | Saldo (00) Nettoergebnis nach Haushaltsrücklagen (Saldo 0 + Saldo 01)          |      |      |       | 0,00                | 0,00      | 0,00                     |                   |           |         |
| Investive Gebarung     |  |      |      |       |                     |           |                          |                   |           |         |
| SU 33                  | Summe Einzahlungen investive Gebarung  |      |      |       |                     |           |                          | 0,00              | 0,00      | 0,00    |
| SU 34                  | Summe Auszahlungen investive Gebarung  |      |      |       |                     |           |                          | 0,00              | 0,00      | 0,00    |

# 1. Nachtragsvoranschlag 2025

Gemeinde Haringsee

# NVA Ergebnis- und Finanzierungsvoranschlag Detailnachweis

|                               |  | MVAG | VC QU | Ergebnisvoranschlag |         | Finanzierungsvoranschlag |                   |         |        |
|-------------------------------|--|------|-------|---------------------|---------|--------------------------|-------------------|---------|--------|
|                               |  | EH   | FH    | VA 2025 inkl. NVA   | VA 2025 | 1. NVA                   | VA 2025 inkl. NVA | VA 2025 | 1. NVA |
| SA2                           | Saldo (2) Geldfluss aus der Investiven Gebarung (33 – 34)                      |      |       |                     |         |                          | 0,00              | 0,00    | 0,00   |
| SA3                           | Saldo (3) Nettofinanzierungssaldo (Saldo 1 + Saldo 2)                          |      |       |                     |         |                          | 0,00              | 0,00    | 0,00   |
| <b>Finanzierungstätigkeit</b> |  |      |       |                     |         |                          |                   |         |        |
| SU 35                         | Summe Einzahlungen aus der Finanzierungstätigkeit                              |      |       |                     |         |                          | 0,00              | 0,00    | 0,00   |
| SU 36                         | Summe Auszahlungen aus der Finanzierungstätigkeit                              |      |       |                     |         |                          | 0,00              | 0,00    | 0,00   |
| SA4                           | Saldo (4) Geldfluss aus der Finanzierungstätigkeit (35 – 36)                   |      |       |                     |         |                          | 0,00              | 0,00    | 0,00   |
| SA5                           | Saldo (5) Geldfluss aus der voranschlagswirksamen Gebarung (Saldo 3 + Saldo 4) |      |       |                     |         |                          | 0,00              | 0,00    | 0,00   |
| <br>                          |  |      |       |                     |         |                          |                   |         |        |
| 513                           | Desinfektionseinrichtungen   |      |       |                     |         |                          |                   |         |        |
| 513000                        | Desinfektionseinrichtungen   |      |       |                     |         |                          |                   |         |        |
| <b>Operative Gebarung</b>     |  |      |       |                     |         |                          |                   |         |        |
| SU 21 / 31                    | Summe Erträge / Einzahlungen operative Gebarung                                |      |       | 0,00                | 0,00    | 0,00                     | 0,00              | 0,00    | 0,00   |
| SU 22 / 32                    | Summe Aufwendungen / Auszahlungen operative Gebarung                           |      |       | 0,00                | 0,00    | 0,00                     | 0,00              | 0,00    | 0,00   |
| SA 0 / SA 1                   | (0) Nettoergebnis (21 - 22) / (1) Geldfluss operative Gebarung (31 – 32)       |      |       | 0,00                | 0,00    | 0,00                     | 0,00              | 0,00    | 0,00   |
| SA01                          | Saldo (01) Haushaltsrücklagen (230 - 240)                                      |      |       | 0,00                | 0,00    | 0,00                     | 0,00              | 0,00    | 0,00   |
| SA00                          | Saldo (00) Nettoergebnis nach Haushaltsrücklagen (Saldo 0 + Saldo 01)          |      |       | 0,00                | 0,00    | 0,00                     |                   |         |        |
| <b>Investive Gebarung</b>     |  |      |       |                     |         |                          |                   |         |        |
| SU 33                         | Summe Einzahlungen investive Gebarung  |      |       |                     |         |                          | 0,00              | 0,00    | 0,00   |
| SU 34                         | Summe Auszahlungen investive Gebarung  |      |       |                     |         |                          | 0,00              | 0,00    | 0,00   |
| SA2                           | Saldo (2) Geldfluss aus der Investiven Gebarung (33 – 34)                      |      |       |                     |         |                          | 0,00              | 0,00    | 0,00   |
| SA3                           | Saldo (3) Nettofinanzierungssaldo (Saldo 1 + Saldo 2)                          |      |       |                     |         |                          | 0,00              | 0,00    | 0,00   |
| <b>Finanzierungstätigkeit</b> |  |      |       |                     |         |                          |                   |         |        |
| SU 35                         | Summe Einzahlungen aus der Finanzierungstätigkeit                              |      |       |                     |         |                          | 0,00              | 0,00    | 0,00   |
| SU 36                         | Summe Auszahlungen aus der Finanzierungstätigkeit                              |      |       |                     |         |                          | 0,00              | 0,00    | 0,00   |
| SA4                           | Saldo (4) Geldfluss aus der Finanzierungstätigkeit (35 – 36)                   |      |       |                     |         |                          | 0,00              | 0,00    | 0,00   |
| SA5                           | Saldo (5) Geldfluss aus der voranschlagswirksamen Gebarung (Saldo 3 + Saldo 4) |      |       |                     |         |                          | 0,00              | 0,00    | 0,00   |
| <br>                          |  |      |       |                     |         |                          |                   |         |        |
| 516                           | Schulgesundheitsdienst   |      |       |                     |         |                          |                   |         |        |
| 516000                        | Schulgesundheitsdienst   |      |       |                     |         |                          |                   |         |        |
| <b>Operative Gebarung</b>     |  |      |       |                     |         |                          |                   |         |        |
| SU 21 / 31                    | Summe Erträge / Einzahlungen operative Gebarung                                |      |       | 0,00                | 0,00    | 0,00                     | 0,00              | 0,00    | 0,00   |
| SU 22 / 32                    | Summe Aufwendungen / Auszahlungen operative Gebarung                           |      |       | 0,00                | 0,00    | 0,00                     | 0,00              | 0,00    | 0,00   |
| SA 0 / SA 1                   | (0) Nettoergebnis (21 - 22) / (1) Geldfluss operative Gebarung (31 – 32)       |      |       | 0,00                | 0,00    | 0,00                     | 0,00              | 0,00    | 0,00   |
| SA01                          | Saldo (01) Haushaltsrücklagen (230 - 240)                                      |      |       | 0,00                | 0,00    | 0,00                     | 0,00              | 0,00    | 0,00   |
| SA00                          | Saldo (00) Nettoergebnis nach Haushaltsrücklagen (Saldo 0 + Saldo 01)          |      |       | 0,00                | 0,00    | 0,00                     |                   |         |        |
| <b>Investive Gebarung</b>     |  |      |       |                     |         |                          |                   |         |        |
| SU 33                         | Summe Einzahlungen investive Gebarung  |      |       |                     |         |                          | 0,00              | 0,00    | 0,00   |



# 1. Nachtragsvoranschlag 2025

Gemeinde Haringsee

# NVA Ergebnis- und Finanzierungsvoranschlag Detailnachweis

|                        |  |      |       |    | Ergebnisvoranschlag |           | Finanzierungsvoranschlag |                   |           |        |
|------------------------|--|------|-------|----|---------------------|-----------|--------------------------|-------------------|-----------|--------|
|                        |  | MVAG | VC QU |    | VA 2025 inkl. NVA   | VA 2025   | 1. NVA                   | VA 2025 inkl. NVA | VA 2025   | 1. NVA |
|                        |  | EH   | FH    |    |                     |           |                          |                   |           |        |
| SU 34                  | Summe Auszahlungen investive Gebarung  |      |       |    |                     |           |                          | 0,00              | 0,00      | 0,00   |
| SA2                    | Saldo (2) Geldfluss aus der Investiven Gebarung (33 – 34)                      |      |       |    |                     |           |                          | 0,00              | 0,00      | 0,00   |
| SA3                    | Saldo (3) Nettofinanzierungssaldo (Saldo 1 + Saldo 2)                          |      |       |    |                     |           |                          | 0,00              | 0,00      | 0,00   |
| Finanzierungstätigkeit |  |      |       |    |                     |           |                          |                   |           |        |
| SU 35                  | Summe Einzahlungen aus der Finanzierungstätigkeit                              |      |       |    |                     |           |                          | 0,00              | 0,00      | 0,00   |
| SU 36                  | Summe Auszahlungen aus der Finanzierungstätigkeit                              |      |       |    |                     |           |                          | 0,00              | 0,00      | 0,00   |
| SA4                    | Saldo (4) Geldfluss aus der Finanzierungstätigkeit (35 – 36)                   |      |       |    |                     |           |                          | 0,00              | 0,00      | 0,00   |
| SA5                    | Saldo (5) Geldfluss aus der voranschlagswirksamen Gebarung (Saldo 3 + Saldo 4) |      |       |    |                     |           |                          | 0,00              | 0,00      | 0,00   |
| 519                    | Sonstige Einrichtungen und Maßnahmen   |      |       |    |                     |           |                          |                   |           |        |
| 519100                 | Ausgaben für COVID   |      |       |    |                     |           |                          |                   |           |        |
| Operative Gebarung     |  |      |       |    |                     |           |                          |                   |           |        |
| SU 21 / 31             | Summe Erträge / Einzahlungen operative Gebarung                                |      |       |    | 0,00                | 0,00      | 0,00                     | 0,00              | 0,00      | 0,00   |
| SU 22 / 32             | Summe Aufwendungen / Auszahlungen operative Gebarung                           |      |       |    | 0,00                | 0,00      | 0,00                     | 0,00              | 0,00      | 0,00   |
| SA 0 / SA 1            | (0) Nettoergebnis (21 - 22) / (1) Geldfluss operative Gebarung (31 – 32)       |      |       |    | 0,00                | 0,00      | 0,00                     | 0,00              | 0,00      | 0,00   |
| SA01                   | Saldo (01) Haushaltsrücklagen (230 - 240)                                      |      |       |    | 0,00                | 0,00      | 0,00                     | 0,00              | 0,00      | 0,00   |
| SA00                   | Saldo (00) Nettoergebnis nach Haushaltsrücklagen (Saldo 0 + Saldo 01)          |      |       |    | 0,00                | 0,00      | 0,00                     |                   |           |        |
| Investive Gebarung     |  |      |       |    |                     |           |                          |                   |           |        |
| SU 33                  | Summe Einzahlungen investive Gebarung  |      |       |    |                     |           |                          | 0,00              | 0,00      | 0,00   |
| SU 34                  | Summe Auszahlungen investive Gebarung  |      |       |    |                     |           |                          | 0,00              | 0,00      | 0,00   |
| SA2                    | Saldo (2) Geldfluss aus der Investiven Gebarung (33 – 34)                      |      |       |    |                     |           |                          | 0,00              | 0,00      | 0,00   |
| SA3                    | Saldo (3) Nettofinanzierungssaldo (Saldo 1 + Saldo 2)                          |      |       |    |                     |           |                          | 0,00              | 0,00      | 0,00   |
| Finanzierungstätigkeit |  |      |       |    |                     |           |                          |                   |           |        |
| SU 35                  | Summe Einzahlungen aus der Finanzierungstätigkeit                              |      |       |    |                     |           |                          | 0,00              | 0,00      | 0,00   |
| SU 36                  | Summe Auszahlungen aus der Finanzierungstätigkeit                              |      |       |    |                     |           |                          | 0,00              | 0,00      | 0,00   |
| SA4                    | Saldo (4) Geldfluss aus der Finanzierungstätigkeit (35 – 36)                   |      |       |    |                     |           |                          | 0,00              | 0,00      | 0,00   |
| SA5                    | Saldo (5) Geldfluss aus der voranschlagswirksamen Gebarung (Saldo 3 + Saldo 4) |      |       |    |                     |           |                          | 0,00              | 0,00      | 0,00   |
| 52                     | Umweltschutz   |      |       |    |                     |           |                          |                   |           |        |
| 520                    | Natur- und Landschaftsschutz   |      |       |    |                     |           |                          |                   |           |        |
| 520000                 | Natur- und Landschaftsschutz   |      |       |    |                     |           |                          |                   |           |        |
| Operative Gebarung     |  |      |       |    |                     |           |                          |                   |           |        |
| SU 21 / 31             | Summe Erträge / Einzahlungen operative Gebarung                                |      |       |    | 0,00                | 0,00      | 0,00                     | 0,00              | 0,00      | 0,00   |
| 1/520000-728000        | Entgelte für sonstige Leistungen Energiebeauftragter                           | 2225 | 3225  | 24 | 3 900,00            | 3 900,00  |                          | 3 900,00          | 3 900,00  |        |
| SU 22 / 32             | Summe Aufwendungen / Auszahlungen operative Gebarung                           |      |       |    | 3 900,00            | 3 900,00  | 0,00                     | 3 900,00          | 3 900,00  | 0,00   |
| SA 0 / SA 1            | (0) Nettoergebnis (21 - 22) / (1) Geldfluss operative Gebarung (31 – 32)       |      |       |    | -3 900,00           | -3 900,00 | 0,00                     | -3 900,00         | -3 900,00 | 0,00   |

# 1. Nachtragsvoranschlag 2025

Gemeinde Haringsee

# NVA Ergebnis- und Finanzierungsvoranschlag Detailnachweis

|                               |  | MVAG |    | VC QU  | Ergebnisvoranschlag |           |        | Finanzierungsvoranschlag |            |        |
|-------------------------------|--|------|----|--------|---------------------|-----------|--------|--------------------------|------------|--------|
|                               |  | EH   | FH |        | VA 2025 inkl. NVA   | VA 2025   | 1. NVA | VA 2025 inkl. NVA        | VA 2025    | 1. NVA |
| SA01                          | Saldo (01) Haushaltsrücklagen (230 - 240)                                      |      |    |        | 0,00                | 0,00      | 0,00   | 0,00                     | 0,00       | 0,00   |
| SA00                          | Saldo (00) Nettoergebnis nach Haushaltsrücklagen (Saldo 0 + Saldo 01)          |      |    |        | -3 900,00           | -3 900,00 | 0,00   |                          |            |        |
| <b>Investive Gebarung</b>     |  |      |    |        |                     |           |        |                          |            |        |
| SU 33                         | Summe Einzahlungen investive Gebarung  |      |    |        |                     |           |        | 0,00                     | 0,00       | 0,00   |
| 5/520000-042000               | Baumkatasterdatenbank  |      |    | 3415 1 |                     |           |        | 8 000,00                 | 8 000,00   |        |
| SU 34                         | Summe Auszahlungen investive Gebarung  |      |    |        |                     |           |        | 8 000,00                 | 8 000,00   | 0,00   |
| SA2                           | Saldo (2) Geldfluss aus der Investiven Gebarung (33 – 34)                      |      |    |        |                     |           |        | -8 000,00                | -8 000,00  | 0,00   |
| SA3                           | Saldo (3) Nettofinanzierungssaldo (Saldo 1 + Saldo 2)                          |      |    |        |                     |           |        | -11 900,00               | -11 900,00 | 0,00   |
| <b>Finanzierungstätigkeit</b> |  |      |    |        |                     |           |        |                          |            |        |
| SU 35                         | Summe Einzahlungen aus der Finanzierungstätigkeit                              |      |    |        |                     |           |        | 0,00                     | 0,00       | 0,00   |
| SU 36                         | Summe Auszahlungen aus der Finanzierungstätigkeit                              |      |    |        |                     |           |        | 0,00                     | 0,00       | 0,00   |
| SA4                           | Saldo (4) Geldfluss aus der Finanzierungstätigkeit (35 – 36)                   |      |    |        |                     |           |        | 0,00                     | 0,00       | 0,00   |
| SA5                           | Saldo (5) Geldfluss aus der voranschlagswirksamen Gebarung (Saldo 3 + Saldo 4) |      |    |        |                     |           |        | -11 900,00               | -11 900,00 | 0,00   |
| 529                           | Sonstige Einrichtungen und Maßnahmen   |      |    |        |                     |           |        |                          |            |        |
| 529000                        | Sonstige Maßnahmen   |      |    |        |                     |           |        |                          |            |        |
| <b>Operative Gebarung</b>     |  |      |    |        |                     |           |        |                          |            |        |
| SU 21 / 31                    | Summe Erträge / Einzahlungen operative Gebarung                                |      |    |        | 0,00                | 0,00      | 0,00   | 0,00                     | 0,00       | 0,00   |
| SU 22 / 32                    | Summe Aufwendungen / Auszahlungen operative Gebarung                           |      |    |        | 0,00                | 0,00      | 0,00   | 0,00                     | 0,00       | 0,00   |
| SA 0 / SA 1                   | (0) Nettoergebnis (21 - 22) / (1) Geldfluss operative Gebarung (31 – 32)       |      |    |        | 0,00                | 0,00      | 0,00   | 0,00                     | 0,00       | 0,00   |
| SA01                          | Saldo (01) Haushaltsrücklagen (230 - 240)                                      |      |    |        | 0,00                | 0,00      | 0,00   | 0,00                     | 0,00       | 0,00   |
| SA00                          | Saldo (00) Nettoergebnis nach Haushaltsrücklagen (Saldo 0 + Saldo 01)          |      |    |        | 0,00                | 0,00      | 0,00   |                          |            |        |
| <b>Investive Gebarung</b>     |  |      |    |        |                     |           |        |                          |            |        |
| SU 33                         | Summe Einzahlungen investive Gebarung  |      |    |        |                     |           |        | 0,00                     | 0,00       | 0,00   |
| SU 34                         | Summe Auszahlungen investive Gebarung  |      |    |        |                     |           |        | 0,00                     | 0,00       | 0,00   |
| SA2                           | Saldo (2) Geldfluss aus der Investiven Gebarung (33 – 34)                      |      |    |        |                     |           |        | 0,00                     | 0,00       | 0,00   |
| SA3                           | Saldo (3) Nettofinanzierungssaldo (Saldo 1 + Saldo 2)                          |      |    |        |                     |           |        | 0,00                     | 0,00       | 0,00   |
| <b>Finanzierungstätigkeit</b> |  |      |    |        |                     |           |        |                          |            |        |
| SU 35                         | Summe Einzahlungen aus der Finanzierungstätigkeit                              |      |    |        |                     |           |        | 0,00                     | 0,00       | 0,00   |
| SU 36                         | Summe Auszahlungen aus der Finanzierungstätigkeit                              |      |    |        |                     |           |        | 0,00                     | 0,00       | 0,00   |
| SA4                           | Saldo (4) Geldfluss aus der Finanzierungstätigkeit (35 – 36)                   |      |    |        |                     |           |        | 0,00                     | 0,00       | 0,00   |
| SA5                           | Saldo (5) Geldfluss aus der voranschlagswirksamen Gebarung (Saldo 3 + Saldo 4) |      |    |        |                     |           |        | 0,00                     | 0,00       | 0,00   |

# 1. Nachtragsvoranschlag 2025

Gemeinde Haringsee

# NVA Ergebnis- und Finanzierungsvoranschlag Detailnachweis

|                        |  | MVAG |      | VC QU | Ergebnisvoranschlag |             | Finanzierungsvoranschlag |                   |             |        |
|------------------------|--|------|------|-------|---------------------|-------------|--------------------------|-------------------|-------------|--------|
|                        |  | EH   | FH   |       | VA 2025 inkl. NVA   | VA 2025     | 1. NVA                   | VA 2025 inkl. NVA | VA 2025     | 1. NVA |
| 56                     | Krankenanstalten anderer Rechtsträger  |      |      |       |                     |             |                          |                   |             |        |
| 562                    | Sprengelbeiträge   |      |      |       |                     |             |                          |                   |             |        |
| 562000                 | Sprengelbeiträge   |      |      |       |                     |             |                          |                   |             |        |
| Operative Gebarung     |  |      |      |       |                     |             |                          |                   |             |        |
| SU 21 / 31             | Summe Erträge / Einzahlungen operative Gebarung                                |      |      |       | 0,00                | 0,00        | 0,00                     | 0,00              | 0,00        | 0,00   |
| 1/562000-752000        | NÖKAS (ZWECKAUFWAND)   | 2231 | 3231 | 26    | 363 000,00          | 363 000,00  |                          | 363 000,00        | 363 000,00  |        |
| SU 22 / 32             | Summe Aufwendungen / Auszahlungen operative Gebarung                           |      |      |       | 363 000,00          | 363 000,00  | 0,00                     | 363 000,00        | 363 000,00  | 0,00   |
| SA 0 / SA 1            | (0) Nettoergebnis (21 - 22) / (1) Geldfluss operative Gebarung (31 – 32)       |      |      |       | -363 000,00         | -363 000,00 | 0,00                     | -363 000,00       | -363 000,00 | 0,00   |
| SA01                   | Saldo (01) Haushaltsrücklagen (230 - 240)                                      |      |      |       | 0,00                | 0,00        | 0,00                     | 0,00              | 0,00        | 0,00   |
| SA00                   | Saldo (00) Nettoergebnis nach Haushaltsrücklagen (Saldo 0 + Saldo 01)          |      |      |       | -363 000,00         | -363 000,00 | 0,00                     |                   |             |        |
| Investive Gebarung     |  |      |      |       |                     |             |                          |                   |             |        |
| SU 33                  | Summe Einzahlungen investive Gebarung  |      |      |       |                     |             |                          | 0,00              | 0,00        | 0,00   |
| SU 34                  | Summe Auszahlungen investive Gebarung  |      |      |       |                     |             |                          | 0,00              | 0,00        | 0,00   |
| SA2                    | Saldo (2) Geldfluss aus der Investiven Gebarung (33 – 34)                      |      |      |       |                     |             |                          | 0,00              | 0,00        | 0,00   |
| SA3                    | Saldo (3) Nettofinanzierungssaldo (Saldo 1 + Saldo 2)                          |      |      |       |                     |             |                          | -363 000,00       | -363 000,00 | 0,00   |
| Finanzierungstätigkeit |  |      |      |       |                     |             |                          |                   |             |        |
| SU 35                  | Summe Einzahlungen aus der Finanzierungstätigkeit                              |      |      |       |                     |             |                          | 0,00              | 0,00        | 0,00   |
| SU 36                  | Summe Auszahlungen aus der Finanzierungstätigkeit                              |      |      |       |                     |             |                          | 0,00              | 0,00        | 0,00   |
| SA4                    | Saldo (4) Geldfluss aus der Finanzierungstätigkeit (35 – 36)                   |      |      |       |                     |             |                          | 0,00              | 0,00        | 0,00   |
| SA5                    | Saldo (5) Geldfluss aus der voranschlagswirksamen Gebarung (Saldo 3 + Saldo 4) |      |      |       |                     |             |                          | -363 000,00       | -363 000,00 | 0,00   |
| 562100                 | Sprengelbeiträge 1   |      |      |       |                     |             |                          |                   |             |        |
| Operative Gebarung     |  |      |      |       |                     |             |                          |                   |             |        |
| SU 21 / 31             | Summe Erträge / Einzahlungen operative Gebarung                                |      |      |       | 0,00                | 0,00        | 0,00                     | 0,00              | 0,00        | 0,00   |
| 1/562100-752000        | NÖKAS (VERWALTUNGSAUFWAND)   | 2231 | 3231 | 26    | 100,00              | 100,00      |                          | 100,00            | 100,00      |        |
| SU 22 / 32             | Summe Aufwendungen / Auszahlungen operative Gebarung                           |      |      |       | 100,00              | 100,00      | 0,00                     | 100,00            | 100,00      | 0,00   |
| SA 0 / SA 1            | (0) Nettoergebnis (21 - 22) / (1) Geldfluss operative Gebarung (31 – 32)       |      |      |       | -100,00             | -100,00     | 0,00                     | -100,00           | -100,00     | 0,00   |
| SA01                   | Saldo (01) Haushaltsrücklagen (230 - 240)                                      |      |      |       | 0,00                | 0,00        | 0,00                     | 0,00              | 0,00        | 0,00   |
| SA00                   | Saldo (00) Nettoergebnis nach Haushaltsrücklagen (Saldo 0 + Saldo 01)          |      |      |       | -100,00             | -100,00     | 0,00                     |                   |             |        |
| Investive Gebarung     |  |      |      |       |                     |             |                          |                   |             |        |
| SU 33                  | Summe Einzahlungen investive Gebarung  |      |      |       |                     |             |                          | 0,00              | 0,00        | 0,00   |
| SU 34                  | Summe Auszahlungen investive Gebarung  |      |      |       |                     |             |                          | 0,00              | 0,00        | 0,00   |
| SA2                    | Saldo (2) Geldfluss aus der Investiven Gebarung (33 – 34)                      |      |      |       |                     |             |                          | 0,00              | 0,00        | 0,00   |
| SA3                    | Saldo (3) Nettofinanzierungssaldo (Saldo 1 + Saldo 2)                          |      |      |       |                     |             |                          | -100,00           | -100,00     | 0,00   |
| Finanzierungstätigkeit |  |      |      |       |                     |             |                          |                   |             |        |
| SU 35                  | Summe Einzahlungen aus der Finanzierungstätigkeit                              |      |      |       |                     |             |                          | 0,00              | 0,00        | 0,00   |

# 1. Nachtragsvoranschlag 2025

Gemeinde Haringsee

## NVA Ergebnis- und Finanzierungsvoranschlag Detailnachweis

|       |  | MVAG |    | VC QU | Ergebnisvoranschlag |         |        | Finanzierungsvoranschlag |         |        |
|-------|--|------|----|-------|---------------------|---------|--------|--------------------------|---------|--------|
|       |  | EH   | FH |       | VA 2025 inkl. NVA   | VA 2025 | 1. NVA | VA 2025 inkl. NVA        | VA 2025 | 1. NVA |
| SU 36 | Summe Auszahlungen aus der Finanzierungstätigkeit                              |      |    |       |                     |         |        | 0,00                     | 0,00    | 0,00   |
| SA4   | Saldo (4) Geldfluss aus der Finanzierungstätigkeit (35 – 36)                   |      |    |       |                     |         |        | 0,00                     | 0,00    | 0,00   |
| SA5   | Saldo (5) Geldfluss aus der voranschlagswirksamen Gebärung (Saldo 3 + Saldo 4) |      |    |       |                     |         |        | -100,00                  | -100,00 | 0,00   |

# 1. Nachtragsvoranschlag 2025

Gemeinde Haringsee

# NVA Ergebnis- und Finanzierungsvoranschlag Detailnachweis

|                                   |  | MVAG |      | VC QU | Ergebnisvoranschlag |             | Finanzierungsvoranschlag |                   |            |            |
|-----------------------------------|--|------|------|-------|---------------------|-------------|--------------------------|-------------------|------------|------------|
|                                   |  | EH   | FH   |       | VA 2025 inkl. NVA   | VA 2025     | 1. NVA                   | VA 2025 inkl. NVA | VA 2025    | 1. NVA     |
| 6 Straßen- und Wasserbau, Verkehr |  |      |      |       |                     |             |                          |                   |            |            |
| 61                                | Straßenbau   |      |      |       |                     |             |                          |                   |            |            |
| 612                               | Gemeindestraßen  |      |      |       |                     |             |                          |                   |            |            |
| 612000                            | Gemeindestraßen  |      |      |       |                     |             |                          |                   |            |            |
| Operative Gebarung                |  |      |      |       |                     |             |                          |                   |            |            |
| 2/612000+808000                   | VERKAUF VON HAUSNUMMERNTAFELN  | 2116 | 3116 | 16    | 200,00              | 200,00      |                          | 200,00            | 200,00     |            |
| 2/612000+813000                   | Erträge aus der Auflösung von Investitionszuschüssen (Kapitaltransfers)  | 2127 |      |       | 100,00              | 100,00      |                          |                   |            |            |
| 2/612000+823000                   | Rücklagenzinsen  | 2131 | 3131 | 14    | 2 300,00            | 2 300,00    |                          | 2 300,00          | 2 300,00   |            |
| 2/612000+829000                   | Schadensersatzleistung Versicherung                                      | 2116 | 3116 |       | 200,00              |             | 200,00                   | 200,00            |            | 200,00     |
| SU 21 / 31                        | Summe Erträge / Einzahlungen operative Gebarung                          |      |      |       | 2 800,00            | 2 600,00    | 200,00                   | 2 700,00          | 2 500,00   | 200,00     |
| 1/612000-413000                   | HAUSNUMMERNTAFELN  | 2221 | 3221 | 23    | 200,00              | 200,00      |                          | 200,00            | 200,00     |            |
| 1/612000-611000                   | INSTANDHALTUNG DER GEMEINDESTRASSEN                                      | 2224 | 3224 | 24    | 4 000,00            | 30 000,00   | -26 000,00               | 4 000,00          | 30 000,00  | -26 000,00 |
| 1/612000-616000                   | INSTANDHALTUNG DER MASCHINEN   | 2224 | 3224 | 24    | 7 000,00            | 10 000,00   | -3 000,00                | 7 000,00          | 10 000,00  | -3 000,00  |
| 1/612000-617000                   | INSTANDHALTUNG DER FAHRZEUGE   | 2224 | 3224 | 24    | 7 000,00            | 8 000,00    | -1 000,00                | 7 000,00          | 8 000,00   | -1 000,00  |
| 1/612000-659000                   | Geldverkehrs- und Bankspesen   | 2244 | 3244 | 24    | 100,00              | 100,00      |                          | 100,00            | 100,00     |            |
| 1/612000-680000                   | Planmäßige Abschreibung  | 2226 |      |       | 103 200,00          | 103 200,00  |                          |                   |            |            |
| 1/612000-700000                   | MIETZINSE  | 2223 | 3223 | 24    | 200,00              | 200,00      |                          | 200,00            | 200,00     |            |
| 1/612000-710000                   | Öffentliche Abgaben, ohne Gebühren gemäß FAG                             | 2225 | 3225 | 24    | 400,00              | 1 000,00    | -600,00                  | 400,00            | 1 000,00   | -600,00    |
| SU 22 / 32                        | Summe Aufwendungen / Auszahlungen operative Gebarung                     |      |      |       | 122 100,00          | 152 700,00  | -30 600,00               | 18 900,00         | 49 500,00  | -30 600,00 |
| SA 0 / SA 1                       | (0) Nettoergebnis (21 - 22) / (1) Geldfluss operative Gebarung (31 – 32) |      |      |       | -119 300,00         | -150 100,00 | 30 800,00                | -16 200,00        | -47 000,00 | 30 800,00  |
| 2/612000+895001                   | Entnahmen von allgemeinen Haushaltsrücklagen                             | 2301 |      |       | 20 000,00           | 20 000,00   |                          |                   |            |            |
| 1/612000-794001                   | Zuweisung an zweckgebundene Haushaltsrücklagen                           | 2401 |      |       | 7 000,00            | 5 000,00    | 2 000,00                 |                   |            |            |
| SA01                              | Saldo (01) Haushaltsrücklagen (230 - 240)                                |      |      |       | 13 000,00           | 15 000,00   | -2 000,00                | 0,00              | 0,00       | 0,00       |
| SA00                              | Saldo (00) Nettoergebnis nach Haushaltsrücklagen (Saldo 0 + Saldo 01)    |      |      |       | -106 300,00         | -135 100,00 | 28 800,00                |                   |            |            |
| Investive Gebarung                |  |      |      |       |                     |             |                          |                   |            |            |
| SU 33                             | Summe Einzahlungen investive Gebarung                                    |      |      |       |                     |             |                          | 0,00              | 0,00       | 0,00       |
| 5/612000-002000                   | STRASSENBAU STRASSENBAU, BELEUCHTUNG                                     |      | 3412 | 1 40  |                     |             |                          | 55 000,00         |            | 55 000,00  |
| 1/612000-020000                   | ANKAUF VON MASCHINEN   |      | 3414 | 2 41  |                     |             |                          |                   | 2 000,00   | -2 000,00  |
| SU 34                             | Summe Auszahlungen investive Gebarung                                    |      |      |       |                     |             |                          | 55 000,00         | 2 000,00   | 53 000,00  |
| SA2                               | Saldo (2) Geldfluss aus der Investiven Gebarung (33 – 34)                |      |      |       |                     |             |                          | -55 000,00        | -2 000,00  | -53 000,00 |
| SA3                               | Saldo (3) Nettofinanzierungssaldo (Saldo 1 + Saldo 2)                    |      |      |       |                     |             |                          | -71 200,00        | -49 000,00 | -22 200,00 |

# 1. Nachtragsvoranschlag 2025

Gemeinde Haringsee

# NVA Ergebnis- und Finanzierungsvoranschlag Detailnachweis

|   |  | MVAG | VC QU | Ergebnisvoranschlag |            | Finanzierungsvoranschlag |                   |            |            |
|---|--|------|-------|---------------------|------------|--------------------------|-------------------|------------|------------|
|   |  | EH   | FH    | VA 2025 inkl. NVA   | VA 2025    | 1. NVA                   | VA 2025 inkl. NVA | VA 2025    | 1. NVA     |
| <b>Finanzierungstätigkeit</b>           |  |      |       |                     |            |                          |                   |            |            |
| SU 35                                   | Summe Einzahlungen aus der Finanzierungstätigkeit                              |      |       |                     |            |                          | 0,00              | 0,00       | 0,00       |
| SU 36                                   | Summe Auszahlungen aus der Finanzierungstätigkeit                              |      |       |                     |            |                          | 0,00              | 0,00       | 0,00       |
| SA4                                     | Saldo (4) Geldfluss aus der Finanzierungstätigkeit (35 – 36)                   |      |       |                     |            |                          | 0,00              | 0,00       | 0,00       |
| SA5                                     | Saldo (5) Geldfluss aus der voranschlagswirksamen Gebarung (Saldo 3 + Saldo 4) |      |       |                     |            |                          | -71 200,00        | -49 000,00 | -22 200,00 |
| <b>616 Sonstige Straßen und Wege</b>    |  |      |       |                     |            |                          |                   |            |            |
| <b>616000 Sonstige Straßen und Wege</b> |  |      |       |                     |            |                          |                   |            |            |
| <b>Operative Gebarung</b>               |  |      |       |                     |            |                          |                   |            |            |
| SU 21 / 31                              | Summe Erträge / Einzahlungen operative Gebarung                                |      |       | 0,00                | 0,00       | 0,00                     | 0,00              | 0,00       | 0,00       |
| SU 22 / 32                              | Summe Aufwendungen / Auszahlungen operative Gebarung                           |      |       | 0,00                | 0,00       | 0,00                     | 0,00              | 0,00       | 0,00       |
| SA 0 / SA 1                             | (0) Nettoergebnis (21 - 22) / (1) Geldfluss operative Gebarung (31 – 32)       |      |       | 0,00                | 0,00       | 0,00                     | 0,00              | 0,00       | 0,00       |
| SA01                                    | Saldo (01) Haushaltsrücklagen (230 - 240)                                      |      |       | 0,00                | 0,00       | 0,00                     | 0,00              | 0,00       | 0,00       |
| SA00                                    | Saldo (00) Nettoergebnis nach Haushaltsrücklagen (Saldo 0 + Saldo 01)          |      |       | 0,00                | 0,00       | 0,00                     |                   |            |            |
| <b>Investive Gebarung</b>               |  |      |       |                     |            |                          |                   |            |            |
| SU 33                                   | Summe Einzahlungen investive Gebarung  |      |       |                     |            |                          | 0,00              | 0,00       | 0,00       |
| SU 34                                   | Summe Auszahlungen investive Gebarung  |      |       |                     |            |                          | 0,00              | 0,00       | 0,00       |
| SA2                                     | Saldo (2) Geldfluss aus der Investiven Gebarung (33 – 34)                      |      |       |                     |            |                          | 0,00              | 0,00       | 0,00       |
| SA3                                     | Saldo (3) Nettofinanzierungssaldo (Saldo 1 + Saldo 2)                          |      |       |                     |            |                          | 0,00              | 0,00       | 0,00       |
| <b>Finanzierungstätigkeit</b>           |  |      |       |                     |            |                          |                   |            |            |
| SU 35                                   | Summe Einzahlungen aus der Finanzierungstätigkeit                              |      |       |                     |            |                          | 0,00              | 0,00       | 0,00       |
| SU 36                                   | Summe Auszahlungen aus der Finanzierungstätigkeit                              |      |       |                     |            |                          | 0,00              | 0,00       | 0,00       |
| SA4                                     | Saldo (4) Geldfluss aus der Finanzierungstätigkeit (35 – 36)                   |      |       |                     |            |                          | 0,00              | 0,00       | 0,00       |
| SA5                                     | Saldo (5) Geldfluss aus der voranschlagswirksamen Gebarung (Saldo 3 + Saldo 4) |      |       |                     |            |                          | 0,00              | 0,00       | 0,00       |
| <b>63 Schutzwasserbau</b>               |  |      |       |                     |            |                          |                   |            |            |
| <b>631 Konkurrenzgewässer</b>           |  |      |       |                     |            |                          |                   |            |            |
| <b>631000 Konkurrenzgewässer</b>        |  |      |       |                     |            |                          |                   |            |            |
| <b>Operative Gebarung</b>               |  |      |       |                     |            |                          |                   |            |            |
| SU 21 / 31                              | Summe Erträge / Einzahlungen operative Gebarung                                |      |       | 0,00                | 0,00       | 0,00                     | 0,00              | 0,00       | 0,00       |
| 1/631000-752000                         | BEITRÄGE AN WASSERVERBÄNDE 2231 3231 26  |      |       | 16 300,00           | 16 300,00  |                          | 16 300,00         | 16 300,00  |            |
| SU 22 / 32                              | Summe Aufwendungen / Auszahlungen operative Gebarung                           |      |       | 16 300,00           | 16 300,00  | 0,00                     | 16 300,00         | 16 300,00  | 0,00       |
| SA 0 / SA 1                             | (0) Nettoergebnis (21 - 22) / (1) Geldfluss operative Gebarung (31 – 32)       |      |       | -16 300,00          | -16 300,00 | 0,00                     | -16 300,00        | -16 300,00 | 0,00       |
| SA01                                    | Saldo (01) Haushaltsrücklagen (230 - 240)                                      |      |       | 0,00                | 0,00       | 0,00                     | 0,00              | 0,00       | 0,00       |
| SA00                                    | Saldo (00) Nettoergebnis nach Haushaltsrücklagen (Saldo 0 + Saldo 01)          |      |       | -16 300,00          | -16 300,00 | 0,00                     |                   |            |            |

# 1. Nachtragsvoranschlag 2025

Gemeinde Haringsee

# NVA Ergebnis- und Finanzierungsvoranschlag Detailnachweis

|  |  | MVAG |      | VC QU | Ergebnisvoranschlag |           | Finanzierungsvoranschlag |                   |            |           |
|--|--|------|------|-------|---------------------|-----------|--------------------------|-------------------|------------|-----------|
|  |  | EH   | FH   |       | VA 2025 inkl. NVA   | VA 2025   | 1. NVA                   | VA 2025 inkl. NVA | VA 2025    | 1. NVA    |
| <b>Investive Gebarung</b>  |  |      |      |       |                     |           |                          |                   |            |           |
| SU 33  | Summe Einzahlungen investive Gebarung  |      |      |       |                     |           |                          | 0,00              | 0,00       | 0,00      |
| SU 34  | Summe Auszahlungen investive Gebarung  |      |      |       |                     |           |                          | 0,00              | 0,00       | 0,00      |
| SA2  | Saldo (2) Geldfluss aus der Investiven Gebarung (33 – 34)                      |      |      |       |                     |           |                          | 0,00              | 0,00       | 0,00      |
| SA3  | Saldo (3) Nettofinanzierungssaldo (Saldo 1 + Saldo 2)                          |      |      |       |                     |           |                          | -16 300,00        | -16 300,00 | 0,00      |
| <b>Finanzierungstätigkeit</b>  |  |      |      |       |                     |           |                          |                   |            |           |
| SU 35  | Summe Einzahlungen aus der Finanzierungstätigkeit                              |      |      |       |                     |           |                          | 0,00              | 0,00       | 0,00      |
| SU 36  | Summe Auszahlungen aus der Finanzierungstätigkeit                              |      |      |       |                     |           |                          | 0,00              | 0,00       | 0,00      |
| SA4  | Saldo (4) Geldfluss aus der Finanzierungstätigkeit (35 – 36)                   |      |      |       |                     |           |                          | 0,00              | 0,00       | 0,00      |
| SA5  | Saldo (5) Geldfluss aus der voranschlagswirksamen Gebarung (Saldo 3 + Saldo 4) |      |      |       |                     |           |                          | -16 300,00        | -16 300,00 | 0,00      |
| <b>64 Straßenverkehr</b>   |  |      |      |       |                     |           |                          |                   |            |           |
| <b>640 Einrichtungen und Maßnahmen nach der Straßenverkehrsordnu</b> |  |      |      |       |                     |           |                          |                   |            |           |
| <b>640000 Einrichtung und Maßnahmen der Strassenverkehrsordnung</b>  |  |      |      |       |                     |           |                          |                   |            |           |
| <b>Operative Gebarung</b>  |  |      |      |       |                     |           |                          |                   |            |           |
| 2/640000+868000  | GEMEINDESTRASSENSTRAFEN  | 2124 | 3124 | 16    | 2 000,00            | 500,00    | 1 500,00                 | 2 000,00          | 500,00     | 1 500,00  |
| SU 21 / 31   | Summe Erträge / Einzahlungen operative Gebarung                                |      |      |       | 2 000,00            | 500,00    | 1 500,00                 | 2 000,00          | 500,00     | 1 500,00  |
| 1/640000-619000  | INSTANDHALTUNG   | 2224 | 3224 | 24    | 200,00              | 200,00    |                          | 200,00            | 200,00     |           |
|  | D.STRASSENVERKEHRSZEICHEN  |      |      |       |                     |           |                          |                   |            |           |
| 1/640000-680000  | Planmäßige Abschreibung  | 2226 |      |       | 1 700,00            | 1 700,00  |                          |                   |            |           |
| SU 22 / 32   | Summe Aufwendungen / Auszahlungen operative Gebarung                           |      |      |       | 1 900,00            | 1 900,00  | 0,00                     | 200,00            | 200,00     | 0,00      |
| SA 0 / SA 1  | (0) Nettoergebnis (21 - 22) / (1) Geldfluss operative Gebarung (31 – 32)       |      |      |       | 100,00              | -1 400,00 | 1 500,00                 | 1 800,00          | 300,00     | 1 500,00  |
| SA01   | Saldo (01) Haushaltsrücklagen (230 - 240)                                      |      |      |       | 0,00                | 0,00      | 0,00                     | 0,00              | 0,00       | 0,00      |
| SA00   | Saldo (00) Nettoergebnis nach Haushaltsrücklagen (Saldo 0 + Saldo 01)          |      |      |       | 100,00              | -1 400,00 | 1 500,00                 |                   |            |           |
| <b>Investive Gebarung</b>  |  |      |      |       |                     |           |                          |                   |            |           |
| SU 33  | Summe Einzahlungen investive Gebarung  |      |      |       |                     |           |                          | 0,00              | 0,00       | 0,00      |
| 1/640000-050000  | ANKAUF VON VERKEHRSZEICHEN U. - SPIEGELN                                       |      | 3412 | 2 40  |                     |           |                          | 500,00            | 1 500,00   | -1 000,00 |
| SU 34  | Summe Auszahlungen investive Gebarung  |      |      |       |                     |           |                          | 500,00            | 1 500,00   | -1 000,00 |
| SA2  | Saldo (2) Geldfluss aus der Investiven Gebarung (33 – 34)                      |      |      |       |                     |           |                          | -500,00           | -1 500,00  | 1 000,00  |
| SA3  | Saldo (3) Nettofinanzierungssaldo (Saldo 1 + Saldo 2)                          |      |      |       |                     |           |                          | 1 300,00          | -1 200,00  | 2 500,00  |
| <b>Finanzierungstätigkeit</b>  |  |      |      |       |                     |           |                          |                   |            |           |
| SU 35  | Summe Einzahlungen aus der Finanzierungstätigkeit                              |      |      |       |                     |           |                          | 0,00              | 0,00       | 0,00      |
| SU 36  | Summe Auszahlungen aus der Finanzierungstätigkeit                              |      |      |       |                     |           |                          | 0,00              | 0,00       | 0,00      |
| SA4  | Saldo (4) Geldfluss aus der Finanzierungstätigkeit (35 – 36)                   |      |      |       |                     |           |                          | 0,00              | 0,00       | 0,00      |
| SA5  | Saldo (5) Geldfluss aus der voranschlagswirksamen Gebarung (Saldo 3 + Saldo 4) |      |      |       |                     |           |                          | 1 300,00          | -1 200,00  | 2 500,00  |

# 1. Nachtragsvoranschlag 2025

Gemeinde Haringsee

# NVA Ergebnis- und Finanzierungsvoranschlag Detailnachweis

|                        |  | MVAG |      | VC QU | Ergebnisvoranschlag |           | Finanzierungsvoranschlag |                   |           |           |
|------------------------|--|------|------|-------|---------------------|-----------|--------------------------|-------------------|-----------|-----------|
|                        |  | EH   | FH   |       | VA 2025 inkl. NVA   | VA 2025   | 1. NVA                   | VA 2025 inkl. NVA | VA 2025   | 1. NVA    |
| 69                     | Verkehr, Sonstiges   |      |      |       |                     |           |                          |                   |           |           |
| 690                    | Verkehr, Sonstiges   |      |      |       |                     |           |                          |                   |           |           |
| 690000                 | VERKEHRSSMASSNAHMEN PERSONENBEFÖRDERUNG  |      |      |       |                     |           |                          |                   |           |           |
| Operative Gebarung     |  |      |      |       |                     |           |                          |                   |           |           |
| SU 21 / 31             | Summe Erträge / Einzahlungen operative Gebarung                                |      |      |       | 0,00                | 0,00      | 0,00                     | 0,00              | 0,00      | 0,00      |
| 1/690000-720100        | Kostenbeiträge (Kostenersätze) für Leistungen Taxigutscheinsystem              | 2225 | 3225 |       |                     | 5 000,00  | -5 000,00                |                   | 5 000,00  | -5 000,00 |
| SU 22 / 32             | Summe Aufwendungen / Auszahlungen operative Gebarung                           |      |      |       | 0,00                | 5 000,00  | -5 000,00                | 0,00              | 5 000,00  | -5 000,00 |
| SA 0 / SA 1            | (0) Nettoergebnis (21 - 22) / (1) Geldfluss operative Gebarung (31 – 32)       |      |      |       | 0,00                | -5 000,00 | 5 000,00                 | 0,00              | -5 000,00 | 5 000,00  |
| SA01                   | Saldo (01) Haushaltsrücklagen (230 - 240)                                      |      |      |       | 0,00                | 0,00      | 0,00                     | 0,00              | 0,00      | 0,00      |
| SA00                   | Saldo (00) Nettoergebnis nach Haushaltsrücklagen (Saldo 0 + Saldo 01)          |      |      |       | 0,00                | -5 000,00 | 5 000,00                 |                   |           |           |
| Investive Gebarung     |  |      |      |       |                     |           |                          |                   |           |           |
| SU 33                  | Summe Einzahlungen investive Gebarung  |      |      |       |                     |           |                          | 0,00              | 0,00      | 0,00      |
| SU 34                  | Summe Auszahlungen investive Gebarung  |      |      |       |                     |           |                          | 0,00              | 0,00      | 0,00      |
| SA2                    | Saldo (2) Geldfluss aus der Investiven Gebarung (33 – 34)                      |      |      |       |                     |           |                          | 0,00              | 0,00      | 0,00      |
| SA3                    | Saldo (3) Nettofinanzierungssaldo (Saldo 1 + Saldo 2)                          |      |      |       |                     |           |                          | 0,00              | -5 000,00 | 5 000,00  |
| Finanzierungstätigkeit |  |      |      |       |                     |           |                          |                   |           |           |
| SU 35                  | Summe Einzahlungen aus der Finanzierungstätigkeit                              |      |      |       |                     |           |                          | 0,00              | 0,00      | 0,00      |
| SU 36                  | Summe Auszahlungen aus der Finanzierungstätigkeit                              |      |      |       |                     |           |                          | 0,00              | 0,00      | 0,00      |
| SA4                    | Saldo (4) Geldfluss aus der Finanzierungstätigkeit (35 – 36)                   |      |      |       |                     |           |                          | 0,00              | 0,00      | 0,00      |
| SA5                    | Saldo (5) Geldfluss aus der voranschlagswirksamen Gebarung (Saldo 3 + Saldo 4) |      |      |       |                     |           |                          | 0,00              | -5 000,00 | 5 000,00  |



# 1. Nachtragsvoranschlag 2025

Gemeinde Haringsee

# NVA Ergebnis- und Finanzierungsvoranschlag Detailnachweis

|                        |  | MVAG |      | VC QU | Ergebnisvoranschlag |             | Finanzierungsvoranschlag |                   |            |        |
|------------------------|--|------|------|-------|---------------------|-------------|--------------------------|-------------------|------------|--------|
|                        |  | EH   | FH   |       | VA 2025 inkl. NVA   | VA 2025     | 1. NVA                   | VA 2025 inkl. NVA | VA 2025    | 1. NVA |
| 7 Wirtschaftsförderung |  |      |      |       |                     |             |                          |                   |            |        |
| 71                     | Grundlagenverbesserung in der Land- und Forstwirtschaft                        |      |      |       |                     |             |                          |                   |            |        |
| 710                    | Land- und forstwirtschaftlicher Wegebau  |      |      |       |                     |             |                          |                   |            |        |
| 710000                 | Land- und forstwirtschaftlicher Wegebau  |      |      |       |                     |             |                          |                   |            |        |
| Operative Gebarung     |  |      |      |       |                     |             |                          |                   |            |        |
| 2/710000+813000        | Erträge aus der Auflösung von Investitionszuschüssen (Kapitaltransfers)        | 2127 |      |       | 2 200,00            | 2 200,00    |                          |                   |            |        |
| 6/710000+871000        | Bedarfszuweisungen Bund/Land   | 2121 | 3121 | 1 33  | 4 300,00            | 4 300,00    |                          | 4 300,00          | 4 300,00   |        |
| SU 21 / 31             | Summe Erträge / Einzahlungen operative Gebarung                                |      |      |       | 6 500,00            | 6 500,00    | 0,00                     | 4 300,00          | 4 300,00   | 0,00   |
| 1/710000-680000        | Planmäßige Abschreibung  | 2226 |      |       | 163 300,00          | 163 300,00  |                          |                   |            |        |
| SU 22 / 32             | Summe Aufwendungen / Auszahlungen operative Gebarung                           |      |      |       | 163 300,00          | 163 300,00  | 0,00                     | 0,00              | 0,00       | 0,00   |
| SA 0 / SA 1            | (0) Nettoergebnis (21 - 22) / (1) Geldfluss operative Gebarung (31 – 32)       |      |      |       | -156 800,00         | -156 800,00 | 0,00                     | 4 300,00          | 4 300,00   | 0,00   |
| 6/710000+895001        | Entnahmen von allgemeinen Haushaltsrücklagen                                   | 2301 |      | 1     | 8 400,00            | 8 400,00    |                          |                   |            |        |
| SA01                   | Saldo (01) Haushaltsrücklagen (230 - 240)                                      |      |      |       | 8 400,00            | 8 400,00    | 0,00                     | 0,00              | 0,00       | 0,00   |
| SA00                   | Saldo (00) Nettoergebnis nach Haushaltsrücklagen (Saldo 0 + Saldo 01)          |      |      |       | -148 400,00         | -148 400,00 | 0,00                     |                   |            |        |
| Investive Gebarung     |  |      |      |       |                     |             |                          |                   |            |        |
| 6/710000+301000        | Kapitaltransfers von Ländern, Landesfonds und Landeskammern                    |      | 3331 | 1 33  |                     |             |                          | 4 300,00          | 4 300,00   |        |
| SU 33                  | Summe Einzahlungen investive Gebarung  |      |      |       |                     |             |                          | 4 300,00          | 4 300,00   | 0,00   |
| 5/710000-002000        | Güterwege  |      | 3412 | 1 40  |                     |             |                          | 17 000,00         | 17 000,00  |        |
| SU 34                  | Summe Auszahlungen investive Gebarung  |      |      |       |                     |             |                          | 17 000,00         | 17 000,00  | 0,00   |
| SA2                    | Saldo (2) Geldfluss aus der Investiven Gebarung (33 – 34)                      |      |      |       |                     |             |                          | -12 700,00        | -12 700,00 | 0,00   |
| SA3                    | Saldo (3) Nettofinanzierungssaldo (Saldo 1 + Saldo 2)                          |      |      |       |                     |             |                          | -8 400,00         | -8 400,00  | 0,00   |
| Finanzierungstätigkeit |  |      |      |       |                     |             |                          |                   |            |        |
| SU 35                  | Summe Einzahlungen aus der Finanzierungstätigkeit                              |      |      |       |                     |             |                          | 0,00              | 0,00       | 0,00   |
| SU 36                  | Summe Auszahlungen aus der Finanzierungstätigkeit                              |      |      |       |                     |             |                          | 0,00              | 0,00       | 0,00   |
| SA4                    | Saldo (4) Geldfluss aus der Finanzierungstätigkeit (35 – 36)                   |      |      |       |                     |             |                          | 0,00              | 0,00       | 0,00   |
| SA5                    | Saldo (5) Geldfluss aus der voranschlagswirksamen Gebarung (Saldo 3 + Saldo 4) |      |      |       |                     |             |                          | -8 400,00         | -8 400,00  | 0,00   |
|                        |  |      |      |       |                     |             |                          |                   |            |        |
| 75                     | Förderung der Energiewirtschaft  |      |      |       |                     |             |                          |                   |            |        |
| 759                    | Sonstige Energieträger   |      |      |       |                     |             |                          |                   |            |        |
| 759000                 | Sonstige Energieträger   |      |      |       |                     |             |                          |                   |            |        |
| Operative Gebarung     |  |      |      |       |                     |             |                          |                   |            |        |
| 2/759000+828000        | Rückersätze von Ausgaben   | 2116 | 3116 | 18    | 500,00              | 500,00      |                          | 500,00            | 500,00     |        |
| SU 21 / 31             | Summe Erträge / Einzahlungen operative Gebarung                                |      |      |       | 500,00              | 500,00      | 0,00                     | 500,00            | 500,00     | 0,00   |

# 1. Nachtragsvoranschlag 2025

Gemeinde Haringsee

# NVA Ergebnis- und Finanzierungsvoranschlag Detailnachweis

|                        |  | MVAG |      | VC QU | Ergebnisvoranschlag |           |        | Finanzierungsvoranschlag |           |        |
|------------------------|--|------|------|-------|---------------------|-----------|--------|--------------------------|-----------|--------|
|                        |  | EH   | FH   |       | VA 2025 inkl. NVA   | VA 2025   | 1. NVA | VA 2025 inkl. NVA        | VA 2025   | 1. NVA |
| SU 22 / 32             | Summe Aufwendungen / Auszahlungen operative Gebarung                           |      |      |       | 0,00                | 0,00      | 0,00   | 0,00                     | 0,00      | 0,00   |
| SA 0 / SA 1            | (0) Nettoergebnis (21 - 22) / (1) Geldfluss operative Gebarung (31 – 32)       |      |      |       | 500,00              | 500,00    | 0,00   | 500,00                   | 500,00    | 0,00   |
| SA01                   | Saldo (01) Haushaltsrücklagen (230 - 240)                                      |      |      |       | 0,00                | 0,00      | 0,00   | 0,00                     | 0,00      | 0,00   |
| SA00                   | Saldo (00) Nettoergebnis nach Haushaltsrücklagen (Saldo 0 + Saldo 01)          |      |      |       | 500,00              | 500,00    | 0,00   |                          |           |        |
| Investive Gebarung     |  |      |      |       |                     |           |        |                          |           |        |
| SU 33                  | Summe Einzahlungen investive Gebarung  |      |      |       |                     |           |        | 0,00                     | 0,00      | 0,00   |
| SU 34                  | Summe Auszahlungen investive Gebarung  |      |      |       |                     |           |        | 0,00                     | 0,00      | 0,00   |
| SA2                    | Saldo (2) Geldfluss aus der Investiven Gebarung (33 – 34)                      |      |      |       |                     |           |        | 0,00                     | 0,00      | 0,00   |
| SA3                    | Saldo (3) Nettofinanzierungssaldo (Saldo 1 + Saldo 2)                          |      |      |       |                     |           |        | 500,00                   | 500,00    | 0,00   |
| Finanzierungstätigkeit |  |      |      |       |                     |           |        |                          |           |        |
| SU 35                  | Summe Einzahlungen aus der Finanzierungstätigkeit                              |      |      |       |                     |           |        | 0,00                     | 0,00      | 0,00   |
| SU 36                  | Summe Auszahlungen aus der Finanzierungstätigkeit                              |      |      |       |                     |           |        | 0,00                     | 0,00      | 0,00   |
| SA4                    | Saldo (4) Geldfluss aus der Finanzierungstätigkeit (35 – 36)                   |      |      |       |                     |           |        | 0,00                     | 0,00      | 0,00   |
| SA5                    | Saldo (5) Geldfluss aus der voranschlagswirksamen Gebarung (Saldo 3 + Saldo 4) |      |      |       |                     |           |        | 500,00                   | 500,00    | 0,00   |
|                        |  |      |      |       |                     |           |        |                          |           |        |
| 77                     | Förderung des Tourismus  |      |      |       |                     |           |        |                          |           |        |
| 771                    | Maßnahmen zur Förderung des Tourismus  |      |      |       |                     |           |        |                          |           |        |
| 771000                 | Maßnahmen zur Förderung des Tourismus  |      |      |       |                     |           |        |                          |           |        |
| Operative Gebarung     |  |      |      |       |                     |           |        |                          |           |        |
| SU 21 / 31             | Summe Erträge / Einzahlungen operative Gebarung                                |      |      |       | 0,00                | 0,00      | 0,00   | 0,00                     | 0,00      | 0,00   |
| 1/771000-757000        | BEITRÄGE AN LEADER u. MAREV  | 2234 | 3234 | 27    | 6 300,00            | 6 300,00  |        | 6 300,00                 | 6 300,00  |        |
| SU 22 / 32             | Summe Aufwendungen / Auszahlungen operative Gebarung                           |      |      |       | 6 300,00            | 6 300,00  | 0,00   | 6 300,00                 | 6 300,00  | 0,00   |
| SA 0 / SA 1            | (0) Nettoergebnis (21 - 22) / (1) Geldfluss operative Gebarung (31 – 32)       |      |      |       | -6 300,00           | -6 300,00 | 0,00   | -6 300,00                | -6 300,00 | 0,00   |
| SA01                   | Saldo (01) Haushaltsrücklagen (230 - 240)                                      |      |      |       | 0,00                | 0,00      | 0,00   | 0,00                     | 0,00      | 0,00   |
| SA00                   | Saldo (00) Nettoergebnis nach Haushaltsrücklagen (Saldo 0 + Saldo 01)          |      |      |       | -6 300,00           | -6 300,00 | 0,00   |                          |           |        |
| Investive Gebarung     |  |      |      |       |                     |           |        |                          |           |        |
| SU 33                  | Summe Einzahlungen investive Gebarung  |      |      |       |                     |           |        | 0,00                     | 0,00      | 0,00   |
| SU 34                  | Summe Auszahlungen investive Gebarung  |      |      |       |                     |           |        | 0,00                     | 0,00      | 0,00   |
| SA2                    | Saldo (2) Geldfluss aus der Investiven Gebarung (33 – 34)                      |      |      |       |                     |           |        | 0,00                     | 0,00      | 0,00   |
| SA3                    | Saldo (3) Nettofinanzierungssaldo (Saldo 1 + Saldo 2)                          |      |      |       |                     |           |        | -6 300,00                | -6 300,00 | 0,00   |
| Finanzierungstätigkeit |  |      |      |       |                     |           |        |                          |           |        |
| SU 35                  | Summe Einzahlungen aus der Finanzierungstätigkeit                              |      |      |       |                     |           |        | 0,00                     | 0,00      | 0,00   |
| SU 36                  | Summe Auszahlungen aus der Finanzierungstätigkeit                              |      |      |       |                     |           |        | 0,00                     | 0,00      | 0,00   |
| SA4                    | Saldo (4) Geldfluss aus der Finanzierungstätigkeit (35 – 36)                   |      |      |       |                     |           |        | 0,00                     | 0,00      | 0,00   |
| SA5                    | Saldo (5) Geldfluss aus der voranschlagswirksamen Gebarung (Saldo 3 + Saldo 4) |      |      |       |                     |           |        | -6 300,00                | -6 300,00 | 0,00   |

# 1. Nachtragsvoranschlag 2025

Gemeinde Haringsee

# NVA Ergebnis- und Finanzierungsvoranschlag Detailnachweis

|                        |  | MVAG |      | VC QU | Ergebnisvoranschlag |           | Finanzierungsvoranschlag |                   |           |        |
|------------------------|--|------|------|-------|---------------------|-----------|--------------------------|-------------------|-----------|--------|
|                        |  | EH   | FH   |       | VA 2025 inkl. NVA   | VA 2025   | 1. NVA                   | VA 2025 inkl. NVA | VA 2025   | 1. NVA |
| 78                     | Förderung von Handel, Gewerbe und Industrie                                    |      |      |       |                     |           |                          |                   |           |        |
| 782                    | Wirtschaftspolitische Maßnahmen  |      |      |       |                     |           |                          |                   |           |        |
| 782000                 | WIRTSCHAFTSPOLITISCHE MASSNAHMEN   |      |      |       |                     |           |                          |                   |           |        |
| Operative Gebarung     |  |      |      |       |                     |           |                          |                   |           |        |
| SU 21 / 31             | Summe Erträge / Einzahlungen operative Gebarung                                |      |      |       | 0,00                | 0,00      | 0,00                     | 0,00              | 0,00      | 0,00   |
| 1/782000-728020        | Unterstützungsbeitrag Regionalbad Gänserndorf                                  |      | 2225 | 3225  | 24                  | 1 500,00  | 1 500,00                 | 1 500,00          | 1 500,00  |        |
| SU 22 / 32             | Summe Aufwendungen / Auszahlungen operative Gebarung                           |      |      |       | 1 500,00            | 1 500,00  | 0,00                     | 1 500,00          | 1 500,00  | 0,00   |
| SA 0 / SA 1            | (0) Nettoergebnis (21 - 22) / (1) Geldfluss operative Gebarung (31 – 32)       |      |      |       | -1 500,00           | -1 500,00 | 0,00                     | -1 500,00         | -1 500,00 | 0,00   |
| SA01                   | Saldo (01) Haushaltsrücklagen (230 - 240)                                      |      |      |       | 0,00                | 0,00      | 0,00                     | 0,00              | 0,00      | 0,00   |
| SA00                   | Saldo (00) Nettoergebnis nach Haushaltsrücklagen (Saldo 0 + Saldo 01)          |      |      |       | -1 500,00           | -1 500,00 | 0,00                     |                   |           |        |
| Investive Gebarung     |  |      |      |       |                     |           |                          |                   |           |        |
| SU 33                  | Summe Einzahlungen investive Gebarung  |      |      |       |                     |           |                          | 0,00              | 0,00      | 0,00   |
| SU 34                  | Summe Auszahlungen investive Gebarung  |      |      |       |                     |           |                          | 0,00              | 0,00      | 0,00   |
| SA2                    | Saldo (2) Geldfluss aus der Investiven Gebarung (33 – 34)                      |      |      |       |                     |           |                          | 0,00              | 0,00      | 0,00   |
| SA3                    | Saldo (3) Nettofinanzierungssaldo (Saldo 1 + Saldo 2)                          |      |      |       |                     |           |                          | -1 500,00         | -1 500,00 | 0,00   |
| Finanzierungstätigkeit |  |      |      |       |                     |           |                          |                   |           |        |
| SU 35                  | Summe Einzahlungen aus der Finanzierungstätigkeit                              |      |      |       |                     |           |                          | 0,00              | 0,00      | 0,00   |
| SU 36                  | Summe Auszahlungen aus der Finanzierungstätigkeit                              |      |      |       |                     |           |                          | 0,00              | 0,00      | 0,00   |
| SA4                    | Saldo (4) Geldfluss aus der Finanzierungstätigkeit (35 – 36)                   |      |      |       |                     |           |                          | 0,00              | 0,00      | 0,00   |
| SA5                    | Saldo (5) Geldfluss aus der voranschlagswirksamen Gebarung (Saldo 3 + Saldo 4) |      |      |       |                     |           |                          | -1 500,00         | -1 500,00 | 0,00   |

# 1. Nachtragsvoranschlag 2025

Gemeinde Haringsee

# NVA Ergebnis- und Finanzierungsvoranschlag Detailnachweis

|                        |  | MVAG |      | VC QU | Ergebnisvoranschlag |           | Finanzierungsvoranschlag |                   |           |            |
|------------------------|--|------|------|-------|---------------------|-----------|--------------------------|-------------------|-----------|------------|
|                        |  | EH   | FH   |       | VA 2025 inkl. NVA   | VA 2025   | 1. NVA                   | VA 2025 inkl. NVA | VA 2025   | 1. NVA     |
| 8 Dienstleistungen     |  |      |      |       |                     |           |                          |                   |           |            |
| 81                     | Öffentliche Einrichtungen (soweit nicht dem Abschnitt 85 zuzuordnen)           |      |      |       |                     |           |                          |                   |           |            |
| 814                    | Straßenreinigung   |      |      |       |                     |           |                          |                   |           |            |
| 814000                 | Straßenreinigung   |      |      |       |                     |           |                          |                   |           |            |
| Operative Gebarung     |  |      |      |       |                     |           |                          |                   |           |            |
| SU 21 / 31             | Summe Erträge / Einzahlungen operative Gebarung                                |      |      |       | 0,00                | 0,00      | 0,00                     | 0,00              | 0,00      | 0,00       |
| 1/814000-728000        | Entgelte für sonstige Leistungen   | 2225 | 3225 | 24    | 3 000,00            | 3 000,00  |                          | 3 000,00          | 3 000,00  |            |
|                        | Winterdienst   |      |      |       |                     |           |                          |                   |           |            |
| SU 22 / 32             | Summe Aufwendungen / Auszahlungen operative Gebarung                           |      |      |       | 3 000,00            | 3 000,00  | 0,00                     | 3 000,00          | 3 000,00  | 0,00       |
| SA 0 / SA 1            | (0) Nettoergebnis (21 - 22) / (1) Geldfluss operative Gebarung (31 – 32)       |      |      |       | -3 000,00           | -3 000,00 | 0,00                     | -3 000,00         | -3 000,00 | 0,00       |
| SA01                   | Saldo (01) Haushaltsrücklagen (230 - 240)                                      |      |      |       | 0,00                | 0,00      | 0,00                     | 0,00              | 0,00      | 0,00       |
| SA00                   | Saldo (00) Nettoergebnis nach Haushaltsrücklagen (Saldo 0 + Saldo 01)          |      |      |       | -3 000,00           | -3 000,00 | 0,00                     |                   |           |            |
| Investive Gebarung     |  |      |      |       |                     |           |                          |                   |           |            |
| SU 33                  | Summe Einzahlungen investive Gebarung  |      |      |       |                     |           |                          | 0,00              | 0,00      | 0,00       |
| SU 34                  | Summe Auszahlungen investive Gebarung  |      |      |       |                     |           |                          | 0,00              | 0,00      | 0,00       |
| SA2                    | Saldo (2) Geldfluss aus der Investiven Gebarung (33 – 34)                      |      |      |       |                     |           |                          | 0,00              | 0,00      | 0,00       |
| SA3                    | Saldo (3) Nettofinanzierungssaldo (Saldo 1 + Saldo 2)                          |      |      |       |                     |           |                          | -3 000,00         | -3 000,00 | 0,00       |
| Finanzierungstätigkeit |  |      |      |       |                     |           |                          |                   |           |            |
| SU 35                  | Summe Einzahlungen aus der Finanzierungstätigkeit                              |      |      |       |                     |           |                          | 0,00              | 0,00      | 0,00       |
| SU 36                  | Summe Auszahlungen aus der Finanzierungstätigkeit                              |      |      |       |                     |           |                          | 0,00              | 0,00      | 0,00       |
| SA4                    | Saldo (4) Geldfluss aus der Finanzierungstätigkeit (35 – 36)                   |      |      |       |                     |           |                          | 0,00              | 0,00      | 0,00       |
| SA5                    | Saldo (5) Geldfluss aus der voranschlagswirksamen Gebarung (Saldo 3 + Saldo 4) |      |      |       |                     |           |                          | -3 000,00         | -3 000,00 | 0,00       |
| 815                    | Park- und Gartenanlagen, Kinderspielplätze                                     |      |      |       |                     |           |                          |                   |           |            |
| 815000                 | Park- und Gartenanlagen, Kinderspielplätze                                     |      |      |       |                     |           |                          |                   |           |            |
| Operative Gebarung     |  |      |      |       |                     |           |                          |                   |           |            |
| 6/815000+871000        | Kapitaltransfers aus Gemeinde-Bedarfszuweisungsmittel                          | 2121 | 3121 | 1 33  | 40 000,00           | 50 000,00 | -10 000,00               | 40 000,00         | 50 000,00 | -10 000,00 |
| SU 21 / 31             | Summe Erträge / Einzahlungen operative Gebarung                                |      |      |       | 40 000,00           | 50 000,00 | -10 000,00               | 40 000,00         | 50 000,00 | -10 000,00 |
| 1/815000-400000        | Geringwertige Wirtschaftsgüter des Anlagevermögens                             | 2221 | 3221 | 23    | 1 000,00            | 1 000,00  |                          | 1 000,00          | 1 000,00  |            |
| 1/815000-459000        | Sonstige Verbrauchsgüter   | 2221 | 3221 | 23    | 2 000,00            | 1 200,00  | 800,00                   | 2 000,00          | 1 200,00  | 800,00     |
| 1/815000-618000        | Instandhaltung der Geräte  | 2224 | 3224 | 24    | 1 200,00            | 1 200,00  |                          | 1 200,00          | 1 200,00  |            |
| 1/815000-680000        | Planmäßige Abschreibung  | 2226 |      |       | 7 200,00            | 7 200,00  |                          |                   |           |            |
| SU 22 / 32             | Summe Aufwendungen / Auszahlungen operative Gebarung                           |      |      |       | 11 400,00           | 10 600,00 | 800,00                   | 4 200,00          | 3 400,00  | 800,00     |
| SA 0 / SA 1            | (0) Nettoergebnis (21 - 22) / (1) Geldfluss operative Gebarung (31 – 32)       |      |      |       | 28 600,00           | 39 400,00 | -10 800,00               | 35 800,00         | 46 600,00 | -10 800,00 |
| SA01                   | Saldo (01) Haushaltsrücklagen (230 - 240)                                      |      |      |       | 0,00                | 0,00      | 0,00                     | 0,00              | 0,00      | 0,00       |

# 1. Nachtragsvoranschlag 2025

Gemeinde Haringsee

# NVA Ergebnis- und Finanzierungsvoranschlag Detailnachweis

|                               |   | MVAG |      | VC QU | Ergebnisvoranschlag |                   |                   | Finanzierungsvoranschlag |                   |                    |
|-------------------------------|---|------|------|-------|---------------------|-------------------|-------------------|--------------------------|-------------------|--------------------|
|                               |   | EH   | FH   |       | VA 2025 inkl. NVA   | VA 2025           | 1. NVA            | VA 2025 inkl. NVA        | VA 2025           | 1. NVA             |
| <b>SA00</b>                   | <b>Saldo (00) Nettoergebnis nach Haushaltsrücklagen (Saldo 0 + Saldo 01)</b>          |      |      |       | <b>28 600,00</b>    | <b>39 400,00</b>  | <b>-10 800,00</b> |                          |                   |                    |
| <b>Investive Gebarung</b>     |   |      |      |       |                     |                   |                   |                          |                   |                    |
| 6/815000+301000               | NÖ Sportland Förderung  |      | 3331 | 1     |                     |                   |                   | 10 000,00                |                   | -10 000,00         |
| 6/815000+309000               | Leaderförderung   |      | 3335 | 1     |                     |                   |                   | 90 000,00                |                   | -90 000,00         |
| <b>SU 33</b>                  | <b>Summe Einzahlungen investive Gebarung</b>  |      |      |       |                     |                   |                   | <b>0,00</b>              | <b>100 000,00</b> | <b>-100 000,00</b> |
| 5/815000-006000               | Sonstige Grundstückseinrichtungen   |      | 3412 | 1     |                     |                   |                   | 52 500,00                | 150 000,00        | -97 500,00         |
| <b>SU 34</b>                  | <b>Summe Auszahlungen investive Gebarung</b>  |      |      |       |                     |                   |                   | <b>52 500,00</b>         | <b>150 000,00</b> | <b>-97 500,00</b>  |
| <b>SA2</b>                    | <b>Saldo (2) Geldfluss aus der Investiven Gebarung (33 – 34)</b>                      |      |      |       |                     |                   |                   | <b>-52 500,00</b>        | <b>-50 000,00</b> | <b>-2 500,00</b>   |
| <b>SA3</b>                    | <b>Saldo (3) Nettofinanzierungssaldo (Saldo 1 + Saldo 2)</b>                          |      |      |       |                     |                   |                   | <b>-16 700,00</b>        | <b>-3 400,00</b>  | <b>-13 300,00</b>  |
| <b>Finanzierungstätigkeit</b> |   |      |      |       |                     |                   |                   |                          |                   |                    |
| <b>SU 35</b>                  | <b>Summe Einzahlungen aus der Finanzierungstätigkeit</b>                              |      |      |       |                     |                   |                   | <b>0,00</b>              | <b>0,00</b>       | <b>0,00</b>        |
| <b>SU 36</b>                  | <b>Summe Auszahlungen aus der Finanzierungstätigkeit</b>                              |      |      |       |                     |                   |                   | <b>0,00</b>              | <b>0,00</b>       | <b>0,00</b>        |
| <b>SA4</b>                    | <b>Saldo (4) Geldfluss aus der Finanzierungstätigkeit (35 – 36)</b>                   |      |      |       |                     |                   |                   | <b>0,00</b>              | <b>0,00</b>       | <b>0,00</b>        |
| <b>SA5</b>                    | <b>Saldo (5) Geldfluss aus der voranschlagswirksamen Gebarung (Saldo 3 + Saldo 4)</b> |      |      |       |                     |                   |                   | <b>-16 700,00</b>        | <b>-3 400,00</b>  | <b>-13 300,00</b>  |
| <b>816</b>                    | <b>Öffentliche Beleuchtung und öffentliche Uhren</b>                                  |      |      |       |                     |                   |                   |                          |                   |                    |
| <b>816000</b>                 | <b>Öffentliche Beleuchtung und öffentliche Uhren</b>                                  |      |      |       |                     |                   |                   |                          |                   |                    |
| <b>Operative Gebarung</b>     |   |      |      |       |                     |                   |                   |                          |                   |                    |
| <b>SU 21 / 31</b>             | <b>Summe Erträge / Einzahlungen operative Gebarung</b>                                |      |      |       | <b>0,00</b>         | <b>0,00</b>       | <b>0,00</b>       | <b>0,00</b>              | <b>0,00</b>       | <b>0,00</b>        |
| 1/816000-600000               | STROMVERBRAUCH  | 2222 | 3222 | 24    | 70 000,00           | 63 000,00         | 7 000,00          | 70 000,00                | 63 000,00         | 7 000,00           |
| 1/816000-618000               | Instandhaltung Strassenbeleuchtung  | 2224 | 3224 | 24    | 500,00              | 500,00            |                   | 500,00                   | 500,00            |                    |
| 1/816000-680000               | Planmäßige Abschreibung   | 2226 |      |       | 2 500,00            | 2 500,00          |                   |                          |                   |                    |
| <b>SU 22 / 32</b>             | <b>Summe Aufwendungen / Auszahlungen operative Gebarung</b>                           |      |      |       | <b>73 000,00</b>    | <b>66 000,00</b>  | <b>7 000,00</b>   | <b>70 500,00</b>         | <b>63 500,00</b>  | <b>7 000,00</b>    |
| <b>SA 0 / SA 1</b>            | <b>(0) Nettoergebnis (21 - 22) / (1) Geldfluss operative Gebarung (31 – 32)</b>       |      |      |       | <b>-73 000,00</b>   | <b>-66 000,00</b> | <b>-7 000,00</b>  | <b>-70 500,00</b>        | <b>-63 500,00</b> | <b>-7 000,00</b>   |
| <b>SA01</b>                   | <b>Saldo (01) Haushaltsrücklagen (230 - 240)</b>                                      |      |      |       | <b>0,00</b>         | <b>0,00</b>       | <b>0,00</b>       | <b>0,00</b>              | <b>0,00</b>       | <b>0,00</b>        |
| <b>SA00</b>                   | <b>Saldo (00) Nettoergebnis nach Haushaltsrücklagen (Saldo 0 + Saldo 01)</b>          |      |      |       | <b>-73 000,00</b>   | <b>-66 000,00</b> | <b>-7 000,00</b>  |                          |                   |                    |
| <b>Investive Gebarung</b>     |   |      |      |       |                     |                   |                   |                          |                   |                    |
| <b>SU 33</b>                  | <b>Summe Einzahlungen investive Gebarung</b>  |      |      |       |                     |                   |                   | <b>0,00</b>              | <b>0,00</b>       | <b>0,00</b>        |
| <b>SU 34</b>                  | <b>Summe Auszahlungen investive Gebarung</b>  |      |      |       |                     |                   |                   | <b>0,00</b>              | <b>0,00</b>       | <b>0,00</b>        |
| <b>SA2</b>                    | <b>Saldo (2) Geldfluss aus der Investiven Gebarung (33 – 34)</b>                      |      |      |       |                     |                   |                   | <b>0,00</b>              | <b>0,00</b>       | <b>0,00</b>        |
| <b>SA3</b>                    | <b>Saldo (3) Nettofinanzierungssaldo (Saldo 1 + Saldo 2)</b>                          |      |      |       |                     |                   |                   | <b>-70 500,00</b>        | <b>-63 500,00</b> | <b>-7 000,00</b>   |
| <b>Finanzierungstätigkeit</b> |   |      |      |       |                     |                   |                   |                          |                   |                    |
| <b>SU 35</b>                  | <b>Summe Einzahlungen aus der Finanzierungstätigkeit</b>                              |      |      |       |                     |                   |                   | <b>0,00</b>              | <b>0,00</b>       | <b>0,00</b>        |
| <b>SU 36</b>                  | <b>Summe Auszahlungen aus der Finanzierungstätigkeit</b>                              |      |      |       |                     |                   |                   | <b>0,00</b>              | <b>0,00</b>       | <b>0,00</b>        |
| <b>SA4</b>                    | <b>Saldo (4) Geldfluss aus der Finanzierungstätigkeit (35 – 36)</b>                   |      |      |       |                     |                   |                   | <b>0,00</b>              | <b>0,00</b>       | <b>0,00</b>        |
| <b>SA5</b>                    | <b>Saldo (5) Geldfluss aus der voranschlagswirksamen Gebarung (Saldo 3 + Saldo 4)</b> |      |      |       |                     |                   |                   | <b>-70 500,00</b>        | <b>-63 500,00</b> | <b>-7 000,00</b>   |

# 1. Nachtragsvoranschlag 2025

Gemeinde Haringsee

# NVA Ergebnis- und Finanzierungsvoranschlag Detailnachweis

|                        |  | MVAG |      | VC QU | Ergebnisvoranschlag |           | Finanzierungsvoranschlag |                   |           |           |
|------------------------|--|------|------|-------|---------------------|-----------|--------------------------|-------------------|-----------|-----------|
|                        |  | EH   | FH   |       | VA 2025 inkl. NVA   | VA 2025   | 1. NVA                   | VA 2025 inkl. NVA | VA 2025   | 1. NVA    |
| 817                    | Friedhöfe (einschließlich Einsegnungshallen und Krematorien)             |      |      |       |                     |           |                          |                   |           |           |
| 817000                 | Friedhöfe  |      |      |       |                     |           |                          |                   |           |           |
| Operative Gebarung     |  |      |      |       |                     |           |                          |                   |           |           |
| 2/817000+813000        | Erträge aus der Auflösung von Investitionszuschüssen (Kapitaltransfers)  | 2127 |      |       | 1 600,00            | 1 600,00  |                          |                   |           |           |
| 2/817000+823000        | Sonstige Zinserträge   | 2131 | 3131 |       | 100,00              |           | 100,00                   | 100,00            |           | 100,00    |
| 2/817000+852000        | GRABSTELLENGEBÜHREN  | 2113 | 3113 | 12    | 9 500,00            | 9 500,00  |                          | 9 500,00          | 9 500,00  |           |
| 2/817000+852100        | BEGRÄBNIS- UND LEICHENKAMMERGEBÜHREN                                     | 2113 | 3113 | 12    | 1 000,00            | 1 000,00  |                          | 1 000,00          | 1 000,00  |           |
| 2/817000+852300        | Grabarbeiten- und Graböffnungen Steinmetz                                | 2113 | 3113 | 12    | 7 000,00            | 7 000,00  |                          | 7 000,00          | 7 000,00  |           |
| SU 21 / 31             | Summe Erträge / Einzahlungen operative Gebarung                          |      |      |       | 19 200,00           | 19 100,00 | 100,00                   | 17 600,00         | 17 500,00 | 100,00    |
| 1/817000-400000        | Geringwertige Wirtschaftsgüter (GWG)                                     | 2221 | 3221 |       | 300,00              | 300,00    |                          | 300,00            | 300,00    |           |
| 1/817000-459000        | Sonstige Verbrauchsgüter   | 2221 | 3221 | 23    | 500,00              | 500,00    |                          | 500,00            | 500,00    |           |
| 1/817000-600000        | BELEUCHTUNG-STROM  | 2222 | 3222 | 24    | 700,00              | 600,00    | 100,00                   | 700,00            | 600,00    | 100,00    |
| 1/817000-613000        | INSTANDHALTUNG DER WEGE, MAUERN EHRENGR.                                 | 2224 | 3224 | 24    | 600,00              | 600,00    |                          | 600,00            | 600,00    |           |
| 1/817000-670000        | VERSICHERUNGEN   | 2222 | 3222 | 24    | 400,00              | 400,00    |                          | 400,00            | 400,00    |           |
| 1/817000-680000        | Planmäßige Abschreibung  | 2226 |      |       | 8 000,00            | 8 000,00  |                          |                   |           |           |
| 1/817000-710000        | Öffentliche Abgaben, ohne Gebühren gemäß FAG                             | 2225 | 3225 |       | 100,00              |           | 100,00                   | 100,00            |           | 100,00    |
| 1/817000-720000        | Kostenbeiträge (Kostenersätze) für Leistungen                            | 2225 | 3225 | 24    | 2 600,00            | 2 600,00  |                          | 2 600,00          | 2 600,00  |           |
| 1/817000-728000        | SONSTIGE LEISTUNGEN AN FIRMEN  | 2225 | 3225 | 24    |                     | 400,00    | -400,00                  |                   | 400,00    | -400,00   |
| 1/817000-728010        | Entgelte für Leistungen an Firmen Steinmetz                              | 2225 | 3225 | 24    | 3 000,00            | 6 000,00  | -3 000,00                | 3 000,00          | 6 000,00  | -3 000,00 |
| SU 22 / 32             | Summe Aufwendungen / Auszahlungen operative Gebarung                     |      |      |       | 16 200,00           | 19 400,00 | -3 200,00                | 8 200,00          | 11 400,00 | -3 200,00 |
| SA 0 / SA 1            | (0) Nettoergebnis (21 - 22) / (1) Geldfluss operative Gebarung (31 – 32) |      |      |       | 3 000,00            | -300,00   | 3 300,00                 | 9 400,00          | 6 100,00  | 3 300,00  |
| 1/817000-794001        | Zuweisungen an zweckgebundene Haushaltsrücklagen                         | 2401 |      |       | 1 000,00            | 2 000,00  | -1 000,00                |                   |           |           |
| SA01                   | Saldo (01) Haushaltsrücklagen (230 - 240)                                |      |      |       | -1 000,00           | -2 000,00 | 1 000,00                 | 0,00              | 0,00      | 0,00      |
| SA00                   | Saldo (00) Nettoergebnis nach Haushaltsrücklagen (Saldo 0 + Saldo 01)    |      |      |       | 2 000,00            | -2 300,00 | 4 300,00                 |                   |           |           |
| Investive Gebarung     |  |      |      |       |                     |           |                          |                   |           |           |
| SU 33                  | Summe Einzahlungen investive Gebarung                                    |      |      |       |                     |           |                          | 0,00              | 0,00      | 0,00      |
| SU 34                  | Summe Auszahlungen investive Gebarung                                    |      |      |       |                     |           |                          | 0,00              | 0,00      | 0,00      |
| SA2                    | Saldo (2) Geldfluss aus der Investiven Gebarung (33 – 34)                |      |      |       |                     |           |                          | 0,00              | 0,00      | 0,00      |
| SA3                    | Saldo (3) Nettofinanzierungssaldo (Saldo 1 + Saldo 2)                    |      |      |       |                     |           |                          | 9 400,00          | 6 100,00  | 3 300,00  |
| Finanzierungstätigkeit |  |      |      |       |                     |           |                          |                   |           |           |
| SU 35                  | Summe Einzahlungen aus der Finanzierungstätigkeit                        |      |      |       |                     |           |                          | 0,00              | 0,00      | 0,00      |
| SU 36                  | Summe Auszahlungen aus der Finanzierungstätigkeit                        |      |      |       |                     |           |                          | 0,00              | 0,00      | 0,00      |

# 1. Nachtragsvoranschlag 2025

Gemeinde Haringsee

# NVA Ergebnis- und Finanzierungsvoranschlag Detailnachweis

|                           |   | MVAG |      | VC QU | Ergebnisvoranschlag |                    |                   | Finanzierungsvoranschlag |                    |                   |
|---------------------------|---|------|------|-------|---------------------|--------------------|-------------------|--------------------------|--------------------|-------------------|
|                           |   | EH   | FH   |       | VA 2025 inkl. NVA   | VA 2025            | 1. NVA            | VA 2025 inkl. NVA        | VA 2025            | 1. NVA            |
| SA4                       | Saldo (4) Geldfluss aus der Finanzierungstätigkeit (35 – 36)                    |      |      |       |                     |                    |                   | 0,00                     | 0,00               | 0,00              |
| SA5                       | Saldo (5) Geldfluss aus der voranschlagswirksamen Gebarung (Saldo 3 + Saldo 4)  |      |      |       |                     |                    |                   | 9 400,00                 | 6 100,00           | 3 300,00          |
| <b>82</b>                 | <b>Betriebsähnliche Einrichtungen und Betriebe</b>                              |      |      |       |                     |                    |                   |                          |                    |                   |
| <b>820</b>                | <b>Wirtschaftshöfe</b>  |      |      |       |                     |                    |                   |                          |                    |                   |
| <b>820000</b>             | <b>WIRTSCHAFTSHOF</b>   |      |      |       |                     |                    |                   |                          |                    |                   |
| <b>Operative Gebarung</b> |   |      |      |       |                     |                    |                   |                          |                    |                   |
| 2/820000+827000           | PERSONALKOSTENERSÄTZE sonstige Arbeiten   | 2116 | 3116 | 18    | 8 000,00            | 8 000,00           |                   | 8 000,00                 | 8 000,00           |                   |
| <b>SU 21 / 31</b>         | <b>Summe Erträge / Einzahlungen operative Gebarung</b>                          |      |      |       | <b>8 000,00</b>     | <b>8 000,00</b>    | <b>0,00</b>       | <b>8 000,00</b>          | <b>8 000,00</b>    | <b>0,00</b>       |
| 1/820000-400000           | Geringwertige Wirtschaftsgüter Bauhof   | 2221 | 3221 | 23    | 2 300,00            | 2 000,00           | 300,00            | 2 300,00                 | 2 000,00           | 300,00            |
| 1/820000-400100           | Arbeitskleidung   | 2221 | 3221 | 23    | 1 000,00            | 1 500,00           | -500,00           | 1 000,00                 | 1 500,00           | -500,00           |
| 1/820000-409000           | Geringwertige Ersatzteile   | 2221 | 3221 | 23    | 700,00              | 1 200,00           | -500,00           | 700,00                   | 1 200,00           | -500,00           |
| 1/820000-452000           | Treibstoffe - Maschinen   | 2221 | 3221 | 23    | 4 000,00            | 4 000,00           |                   | 4 000,00                 | 4 000,00           |                   |
| 1/820000-452100           | Treibstoffe - Fahrzeuge   | 2221 | 3221 | 23    | 8 000,00            | 8 000,00           |                   | 8 000,00                 | 8 000,00           |                   |
| 1/820000-459000           | Sonstige Verbrauchsgüter  | 2221 | 3221 | 23    | 3 000,00            | 3 000,00           |                   | 3 000,00                 | 3 000,00           |                   |
| 1/820000-511000           | Geldbezüge der Vertragsbediensteten in handwerklicher Verwendung                | 2211 | 3211 | 20    | 137 500,00          | 157 500,00         | -20 000,00        | 137 500,00               | 157 500,00         | -20 000,00        |
| 1/820000-580000           | Dienstgeberbeiträge zum Ausgleichsfonds für Familienbeihilfen                   | 2212 | 3212 | 20    | 5 000,00            | 5 000,00           |                   | 5 000,00                 | 5 000,00           |                   |
| 1/820000-582000           | DGB Sozialversicherung  | 2212 | 3212 | 20    | 28 000,00           | 31 000,00          | -3 000,00         | 28 000,00                | 31 000,00          | -3 000,00         |
| 1/820000-582100           | Gemeindeamt Beitrag MV Kassen   | 2212 | 3212 | 20    | 2 000,00            | 2 200,00           | -200,00           | 2 000,00                 | 2 200,00           | -200,00           |
| 1/820000-592000           | Dotierung von Rückstellungen für Jubiläumszuwendungen                           | 2214 |      |       | 1 400,00            | 1 400,00           |                   |                          |                    |                   |
| 1/820000-614000           | Instandhaltung von Gebäuden und Bauten  | 2224 | 3224 | 24    | 1 000,00            | 1 000,00           |                   | 1 000,00                 | 1 000,00           |                   |
| 1/820000-680000           | Planmäßige Abschreibung   | 2226 |      |       | 6 500,00            | 6 500,00           |                   |                          |                    |                   |
| 1/820000-724000           | Reisegebühren   | 2225 | 3225 | 24    | 100,00              | 100,00             |                   | 100,00                   | 100,00             |                   |
| 1/820000-768000           | Studienbeihilfen  | 2234 | 3234 | 27    |                     | 500,00             | -500,00           |                          | 500,00             | -500,00           |
| <b>SU 22 / 32</b>         | <b>Summe Aufwendungen / Auszahlungen operative Gebarung</b>                     |      |      |       | <b>200 500,00</b>   | <b>224 900,00</b>  | <b>-24 400,00</b> | <b>192 600,00</b>        | <b>217 000,00</b>  | <b>-24 400,00</b> |
| <b>SA 0 / SA 1</b>        | <b>(0) Nettoergebnis (21 - 22) / (1) Geldfluss operative Gebarung (31 – 32)</b> |      |      |       | <b>-192 500,00</b>  | <b>-216 900,00</b> | <b>24 400,00</b>  | <b>-184 600,00</b>       | <b>-209 000,00</b> | <b>24 400,00</b>  |
| 6/820000+895001           | Entnahmen von allgemeinen Haushaltsrücklagen                                    | 2301 |      | 1     | 20 000,00           | 20 000,00          |                   |                          |                    |                   |
| <b>SA01</b>               | <b>Saldo (01) Haushaltsrücklagen (230 - 240)</b>                                |      |      |       | <b>20 000,00</b>    | <b>20 000,00</b>   | <b>0,00</b>       | <b>0,00</b>              | <b>0,00</b>        | <b>0,00</b>       |
| <b>SA00</b>               | <b>Saldo (00) Nettoergebnis nach Haushaltsrücklagen (Saldo 0 + Saldo 01)</b>    |      |      |       | <b>-172 500,00</b>  | <b>-196 900,00</b> | <b>24 400,00</b>  |                          |                    |                   |
| <b>Investive Gebarung</b> |   |      |      |       |                     |                    |                   |                          |                    |                   |
| <b>SU 33</b>              | <b>Summe Einzahlungen investive Gebarung</b>                                    |      |      |       |                     |                    |                   | <b>0,00</b>              | <b>0,00</b>        | <b>0,00</b>       |
| 5/820000-020000           | Maschinen und maschinelle Anlagen   |      | 3414 | 1     |                     |                    |                   | 20 000,00                | 20 000,00          |                   |
| <b>SU 34</b>              | <b>Summe Auszahlungen investive Gebarung</b>                                    |      |      |       |                     |                    |                   | <b>20 000,00</b>         | <b>20 000,00</b>   | <b>0,00</b>       |

# 1. Nachtragsvoranschlag 2025

Gemeinde Haringsee

# NVA Ergebnis- und Finanzierungsvoranschlag Detailnachweis

|                        |  | MVAG |      |      | VC QU             |            |           | Ergebnisvoranschlag |                   |             | Finanzierungsvoranschlag |  |  |
|------------------------|--|------|------|------|-------------------|------------|-----------|---------------------|-------------------|-------------|--------------------------|--|--|
|                        |  | EH   | FH   |      | VA 2025 inkl. NVA |            | VA 2025   | 1. NVA              | VA 2025 inkl. NVA | VA 2025     | 1. NVA                   |  |  |
| SA2                    | Saldo (2) Geldfluss aus der Investiven Gebarung (33 – 34)                      |      |      |      |                   |            |           |                     | -20 000,00        | -20 000,00  | 0,00                     |  |  |
| SA3                    | Saldo (3) Nettofinanzierungssaldo (Saldo 1 + Saldo 2)                          |      |      |      |                   |            |           |                     | -204 600,00       | -229 000,00 | 24 400,00                |  |  |
| Finanzierungstätigkeit |  |      |      |      |                   |            |           |                     |                   |             |                          |  |  |
| SU 35                  | Summe Einzahlungen aus der Finanzierungstätigkeit                              |      |      |      |                   |            |           |                     | 0,00              | 0,00        | 0,00                     |  |  |
| SU 36                  | Summe Auszahlungen aus der Finanzierungstätigkeit                              |      |      |      |                   |            |           |                     | 0,00              | 0,00        | 0,00                     |  |  |
| SA4                    | Saldo (4) Geldfluss aus der Finanzierungstätigkeit (35 – 36)                   |      |      |      |                   |            |           |                     | 0,00              | 0,00        | 0,00                     |  |  |
| SA5                    | Saldo (5) Geldfluss aus der voranschlagswirksamen Gebarung (Saldo 3 + Saldo 4) |      |      |      |                   |            |           |                     | -204 600,00       | -229 000,00 | 24 400,00                |  |  |
|                        |  |      |      |      |                   |            |           |                     |                   |             |                          |  |  |
| 84                     | Liegenschaften, Wohn- und Geschäftsgebäude                                     |      |      |      |                   |            |           |                     |                   |             |                          |  |  |
| 840                    | Grundbesitz  |      |      |      |                   |            |           |                     |                   |             |                          |  |  |
| 840000                 | Grundbesitz  |      |      |      |                   |            |           |                     |                   |             |                          |  |  |
| Operative Gebarung     |  |      |      |      |                   |            |           |                     |                   |             |                          |  |  |
| 2/840000+811000        | ERLÖSE AUS VERPACHTUNGEN   | 2115 | 3115 | 14   | 84 000,00         | 83 000,00  | 1 000,00  | 84 000,00           | 83 000,00         | 1 000,00    |                          |  |  |
| 2/840000+811100        | ERLÖSE WINDPARKBETEILIGUNG   | 2115 | 3115 | 14   | 27 000,00         | 26 000,00  | 1 000,00  | 27 000,00           | 26 000,00         | 1 000,00    |                          |  |  |
| 2/840000+829000        | Sonstige Einnahmen   | 2116 | 3116 | 18   | 500,00            | 500,00     |           | 500,00              | 500,00            |             |                          |  |  |
| 2/840000+891000        | Gewinn Grundstücksverkäufe (Erträge nach ausscheiden Vermögen)                 | 2117 |      |      | 60 000,00         | 40 000,00  | 20 000,00 |                     |                   |             |                          |  |  |
| SU 21 / 31             | Summe Erträge / Einzahlungen operative Gebarung                                |      |      |      | 171 500,00        | 149 500,00 | 22 000,00 | 111 500,00          | 109 500,00        | 2 000,00    |                          |  |  |
| 1/840000-659000        | Geldverkehrs- und Bankspesen   | 2244 | 3244 | 24   |                   | 100,00     | -100,00   |                     | 100,00            | -100,00     |                          |  |  |
| 1/840000-710000        | ÖFFENTLICHE ABGABEN (AUSGABEN) OHNE GEBÜHREN GEM.FAG                           | 2225 | 3225 | 24   | 18 000,00         | 18 000,00  |           | 18 000,00           | 18 000,00         |             |                          |  |  |
| 1/840000-710100        | STEUERN Bauplatzverkauf  | 2225 | 3225 | 24   | 25 000,00         | 15 000,00  | 10 000,00 | 25 000,00           | 15 000,00         | 10 000,00   |                          |  |  |
| SU 22 / 32             | Summe Aufwendungen / Auszahlungen operative Gebarung                           |      |      |      | 43 000,00         | 33 100,00  | 9 900,00  | 43 000,00           | 33 100,00         | 9 900,00    |                          |  |  |
| SA 0 / SA 1            | (0) Nettoergebnis (21 - 22) / (1) Geldfluss operative Gebarung (31 – 32)       |      |      |      | 128 500,00        | 116 400,00 | 12 100,00 | 68 500,00           | 76 400,00         | -7 900,00   |                          |  |  |
| SA01                   | Saldo (01) Haushaltsrücklagen (230 - 240)                                      |      |      |      | 0,00              | 0,00       | 0,00      | 0,00                | 0,00              | 0,00        |                          |  |  |
| SA00                   | Saldo (00) Nettoergebnis nach Haushaltsrücklagen (Saldo 0 + Saldo 01)          |      |      |      | 128 500,00        | 116 400,00 | 12 100,00 |                     |                   |             |                          |  |  |
| Investive Gebarung     |  |      |      |      |                   |            |           |                     |                   |             |                          |  |  |
| 2/840000+001000        | VERKAUF VON GRUNDSTÜCKEN   |      | 3312 | 30   |                   |            |           | 260 000,00          | 230 000,00        | 30 000,00   |                          |  |  |
| SU 33                  | Summe Einzahlungen investive Gebarung  |      |      |      |                   |            |           | 260 000,00          | 230 000,00        | 30 000,00   |                          |  |  |
| 1/840000-001000        | Unbebaute Grundstücke  |      | 3412 | 2 40 |                   |            |           | 30 000,00           | 30 000,00         |             |                          |  |  |
| SU 34                  | Summe Auszahlungen investive Gebarung  |      |      |      |                   |            |           | 30 000,00           | 30 000,00         | 0,00        |                          |  |  |
| SA2                    | Saldo (2) Geldfluss aus der Investiven Gebarung (33 – 34)                      |      |      |      |                   |            |           | 230 000,00          | 200 000,00        | 30 000,00   |                          |  |  |
| SA3                    | Saldo (3) Nettofinanzierungssaldo (Saldo 1 + Saldo 2)                          |      |      |      |                   |            |           | 298 500,00          | 276 400,00        | 22 100,00   |                          |  |  |
| Finanzierungstätigkeit |  |      |      |      |                   |            |           |                     |                   |             |                          |  |  |
| SU 35                  | Summe Einzahlungen aus der Finanzierungstätigkeit                              |      |      |      |                   |            |           | 0,00                | 0,00              | 0,00        |                          |  |  |
| SU 36                  | Summe Auszahlungen aus der Finanzierungstätigkeit                              |      |      |      |                   |            |           | 0,00                | 0,00              | 0,00        |                          |  |  |
| SA4                    | Saldo (4) Geldfluss aus der Finanzierungstätigkeit (35 – 36)                   |      |      |      |                   |            |           | 0,00                | 0,00              | 0,00        |                          |  |  |



# 1. Nachtragsvoranschlag 2025

Gemeinde Haringsee

# NVA Ergebnis- und Finanzierungsvoranschlag Detailnachweis

|                        |  | MVAG |      |       | Ergebnisvoranschlag |           | Finanzierungsvoranschlag |                   |            |           |
|------------------------|--|------|------|-------|---------------------|-----------|--------------------------|-------------------|------------|-----------|
|                        |  | EH   | FH   | VC QU | VA 2025 inkl. NVA   | VA 2025   | 1. NVA                   | VA 2025 inkl. NVA | VA 2025    | 1. NVA    |
| SA5                    | Saldo (5) Geldfluss aus der voranschlagswirksamen Gebarung (Saldo 3 + Saldo 4) |      |      |       |                     |           |                          | 298 500,00        | 276 400,00 | 22 100,00 |
| 842                    | Waldbesitz (soweit nicht bei 866)  |      |      |       |                     |           |                          |                   |            |           |
| 842000                 | Waldbesitz Gemeindewald  |      |      |       |                     |           |                          |                   |            |           |
| Operative Gebarung     |  |      |      |       |                     |           |                          |                   |            |           |
| 2/842000+810000        | ERLÖSE AUS HOLZVERKAUF   | 2114 | 3114 | 13    | 200,00              | 200,00    |                          | 200,00            | 200,00     |           |
| SU 21 / 31             | Summe Erträge / Einzahlungen operative Gebarung                                |      |      |       | 200,00              | 200,00    | 0,00                     | 200,00            | 200,00     | 0,00      |
| 1/842000-700000        | Pachtzinse   | 2223 | 3223 | 24    | 4 400,00            | 4 400,00  |                          | 4 400,00          | 4 400,00   |           |
| 1/842000-720000        | Vergütung zwischen Verw.Zweigen  | 2225 | 3225 | 24    | 1 000,00            | 1 000,00  |                          | 1 000,00          | 1 000,00   |           |
| SU 22 / 32             | Summe Aufwendungen / Auszahlungen operative Gebarung                           |      |      |       | 5 400,00            | 5 400,00  | 0,00                     | 5 400,00          | 5 400,00   | 0,00      |
| SA 0 / SA 1            | (0) Nettoergebnis (21 - 22) / (1) Geldfluss operative Gebarung (31 – 32)       |      |      |       | -5 200,00           | -5 200,00 | 0,00                     | -5 200,00         | -5 200,00  | 0,00      |
| SA01                   | Saldo (01) Haushaltsrücklagen (230 - 240)                                      |      |      |       | 0,00                | 0,00      | 0,00                     | 0,00              | 0,00       | 0,00      |
| SA00                   | Saldo (00) Nettoergebnis nach Haushaltsrücklagen (Saldo 0 + Saldo 01)          |      |      |       | -5 200,00           | -5 200,00 | 0,00                     |                   |            |           |
| Investive Gebarung     |  |      |      |       |                     |           |                          |                   |            |           |
| SU 33                  | Summe Einzahlungen investive Gebarung  |      |      |       |                     |           |                          | 0,00              | 0,00       | 0,00      |
| SU 34                  | Summe Auszahlungen investive Gebarung  |      |      |       |                     |           |                          | 0,00              | 0,00       | 0,00      |
| SA2                    | Saldo (2) Geldfluss aus der Investiven Gebarung (33 – 34)                      |      |      |       |                     |           |                          | 0,00              | 0,00       | 0,00      |
| SA3                    | Saldo (3) Nettofinanzierungssaldo (Saldo 1 + Saldo 2)                          |      |      |       |                     |           |                          | -5 200,00         | -5 200,00  | 0,00      |
| Finanzierungstätigkeit |  |      |      |       |                     |           |                          |                   |            |           |
| SU 35                  | Summe Einzahlungen aus der Finanzierungstätigkeit                              |      |      |       |                     |           |                          | 0,00              | 0,00       | 0,00      |
| SU 36                  | Summe Auszahlungen aus der Finanzierungstätigkeit                              |      |      |       |                     |           |                          | 0,00              | 0,00       | 0,00      |
| SA4                    | Saldo (4) Geldfluss aus der Finanzierungstätigkeit (35 – 36)                   |      |      |       |                     |           |                          | 0,00              | 0,00       | 0,00      |
| SA5                    | Saldo (5) Geldfluss aus der voranschlagswirksamen Gebarung (Saldo 3 + Saldo 4) |      |      |       |                     |           |                          | -5 200,00         | -5 200,00  | 0,00      |
|                        |  |      |      |       |                     |           |                          |                   |            |           |
| 85                     | Betriebe mit marktbestimmter Tätigkeit   |      |      |       |                     |           |                          |                   |            |           |
| 850                    | Betriebe der Wasserversorgung  |      |      |       |                     |           |                          |                   |            |           |
| 850000                 | Betriebe der Wasserversorgung  |      |      |       |                     |           |                          |                   |            |           |
| Operative Gebarung     |  |      |      |       |                     |           |                          |                   |            |           |
| 2/850000+813000        | Erträge aus der Auflösung von Investitionszuschüssen (Kapitaltransfers)        | 2127 |      |       | 900,00              | 900,00    |                          |                   |            |           |
| SU 21 / 31             | Summe Erträge / Einzahlungen operative Gebarung                                |      |      |       | 900,00              | 900,00    | 0,00                     | 0,00              | 0,00       | 0,00      |
| SU 22 / 32             | Summe Aufwendungen / Auszahlungen operative Gebarung                           |      |      |       | 0,00                | 0,00      | 0,00                     | 0,00              | 0,00       | 0,00      |
| SA 0 / SA 1            | (0) Nettoergebnis (21 - 22) / (1) Geldfluss operative Gebarung (31 – 32)       |      |      |       | 900,00              | 900,00    | 0,00                     | 0,00              | 0,00       | 0,00      |
| 6/850000+895001        | Entnahmen von allgemeinen Haushaltsrücklagen                                   | 2301 |      | 1     | 50 000,00           | 50 000,00 |                          |                   |            |           |
| SA01                   | Saldo (01) Haushaltsrücklagen (230 - 240)                                      |      |      |       | 50 000,00           | 50 000,00 | 0,00                     | 0,00              | 0,00       | 0,00      |
| SA00                   | Saldo (00) Nettoergebnis nach Haushaltsrücklagen (Saldo 0 + Saldo 01)          |      |      |       | 50 900,00           | 50 900,00 | 0,00                     |                   |            |           |

# 1. Nachtragsvoranschlag 2025

Gemeinde Haringsee

# NVA Ergebnis- und Finanzierungsvoranschlag Detailnachweis

|                        |  | MVAG |      | VC QU | Ergebnisvoranschlag |            | Finanzierungsvoranschlag |                   |            |           |
|------------------------|--|------|------|-------|---------------------|------------|--------------------------|-------------------|------------|-----------|
|                        |  | EH   | FH   |       | VA 2025 inkl. NVA   | VA 2025    | 1. NVA                   | VA 2025 inkl. NVA | VA 2025    | 1. NVA    |
| Investive Gebarung     |  |      |      |       |                     |            |                          |                   |            |           |
| SU 33                  | Summe Einzahlungen investive Gebarung  |      |      |       |                     |            |                          | 0,00              | 0,00       | 0,00      |
| 5/850000-004000        | Wasser- und Abwasserbauten und -anlagen WVA BA01                               |      | 3412 | 1 40  |                     |            |                          | 50 000,00         | 50 000,00  |           |
| SU 34                  | Summe Auszahlungen investive Gebarung  |      |      |       |                     |            |                          | 50 000,00         | 50 000,00  | 0,00      |
| SA2                    | Saldo (2) Geldfluss aus der Investiven Gebarung (33 – 34)                      |      |      |       |                     |            |                          | -50 000,00        | -50 000,00 | 0,00      |
| SA3                    | Saldo (3) Nettofinanzierungssaldo (Saldo 1 + Saldo 2)                          |      |      |       |                     |            |                          | -50 000,00        | -50 000,00 | 0,00      |
| Finanzierungstätigkeit |  |      |      |       |                     |            |                          |                   |            |           |
| SU 35                  | Summe Einzahlungen aus der Finanzierungstätigkeit                              |      |      |       |                     |            |                          | 0,00              | 0,00       | 0,00      |
| SU 36                  | Summe Auszahlungen aus der Finanzierungstätigkeit                              |      |      |       |                     |            |                          | 0,00              | 0,00       | 0,00      |
| SA4                    | Saldo (4) Geldfluss aus der Finanzierungstätigkeit (35 – 36)                   |      |      |       |                     |            |                          | 0,00              | 0,00       | 0,00      |
| SA5                    | Saldo (5) Geldfluss aus der voranschlagswirksamen Gebarung (Saldo 3 + Saldo 4) |      |      |       |                     |            |                          | -50 000,00        | -50 000,00 | 0,00      |
| 851                    | Betriebe der Abwasserbeseitigung   |      |      |       |                     |            |                          |                   |            |           |
| 851000                 | Betriebe der Abwasserbeseitigung   |      |      |       |                     |            |                          |                   |            |           |
| Operative Gebarung     |  |      |      |       |                     |            |                          |                   |            |           |
| 2/851000+813000        | Erträge aus der Auflösung von Investitionszuschüssen (Kapitaltransfers)        | 2127 |      |       | 19 500,00           | 19 500,00  |                          |                   |            |           |
| 2/851000+823000        | RÜCKLAGENZINSEN  | 2131 | 3131 | 14    | 800,00              | 300,00     | 500,00                   | 800,00            | 300,00     | 500,00    |
| 2/851000+852100        | KANALBENÜTZUNGSGEBÜHREN  | 2113 | 3113 | 12    | 280 000,00          | 278 000,00 | 2 000,00                 | 280 000,00        | 278 000,00 | 2 000,00  |
| 2/851000+860110        | Finanzzuweisungen des Bundes KPC Förderung Zinsenzuschuss Forderung 2020       | 2121 | 3121 | 15    | 16 100,00           | 16 100,00  |                          | 16 100,00         | 16 100,00  |           |
| SU 21 / 31             | Summe Erträge / Einzahlungen operative Gebarung                                |      |      |       | 316 400,00          | 313 900,00 | 2 500,00                 | 296 900,00        | 294 400,00 | 2 500,00  |
| 1/851000-400000        | Geringwertige Wirtschaftsgüter des Anlagevermögens                             | 2221 | 3221 | 23    | 2 000,00            | 2 000,00   |                          | 2 000,00          | 2 000,00   |           |
| 1/851000-400100        | LABORMATERIAL  | 2221 | 3221 | 23    | 13 000,00           | 3 000,00   | 10 000,00                | 13 000,00         | 3 000,00   | 10 000,00 |
| 1/851000-459000        | Sonstige Verbrauchsgüter   | 2221 | 3221 | 23    | 8 500,00            | 8 500,00   |                          | 8 500,00          | 8 500,00   |           |
| 1/851000-511000        | Geldbezüge der Vertragsbediensteten in handwerklicher Verwendung               | 2211 | 3211 | 20    | 60 000,00           | 60 000,00  |                          | 60 000,00         | 60 000,00  |           |
| 1/851000-580000        | Dienstgeberbeiträge zum Ausgleichsfonds für Familienbeihilfen                  | 2212 | 3212 | 20    | 2 400,00            | 2 400,00   |                          | 2 400,00          | 2 400,00   |           |
| 1/851000-582000        | Sonstige Dienstgeberbeiträge zur sozialen Sicherheit                           | 2212 | 3212 | 20    | 12 000,00           | 12 000,00  |                          | 12 000,00         | 12 000,00  |           |
| 1/851000-582100        | Sonstige Dienstgeberbeiträge MV-Beitrg.  | 2212 | 3212 | 20    | 900,00              | 900,00     |                          | 900,00            | 900,00     |           |
| 1/851000-592000        | Dotierung von Rückstellungen für Jubiläumszuwendungen                          | 2214 |      |       | 400,00              | 400,00     |                          |                   |            |           |
| 1/851000-600000        | STROM (BELEUCHTUNG, PUMPWERKE)   | 2222 | 3222 | 24    | 22 000,00           | 25 000,00  | -3 000,00                | 22 000,00         | 25 000,00  | -3 000,00 |
| 1/851000-614000        | INSTANDHALTUNG DER GEBÄUDE   | 2224 | 3224 | 24    | 1 500,00            | 1 500,00   |                          | 1 500,00          | 1 500,00   |           |

# 1. Nachtragsvoranschlag 2025

Gemeinde Haringsee

# NVA Ergebnis- und Finanzierungsvoranschlag Detailnachweis

|                           |   | MVAG |      | VC QU | Ergebnisvoranschlag |                   | Finanzierungsvoranschlag |                   |                   |                   |
|---------------------------|---|------|------|-------|---------------------|-------------------|--------------------------|-------------------|-------------------|-------------------|
|                           |   | EH   | FH   |       | VA 2025 inkl. NVA   | VA 2025           | 1. NVA                   | VA 2025 inkl. NVA | VA 2025           | 1. NVA            |
| 1/851000-616000           | Instandhaltung von Maschinen und maschinellen Anlagen   | 2224 | 3224 | 24    | 6 000,00            | 5 000,00          | 1 000,00                 | 6 000,00          | 5 000,00          | 1 000,00          |
| 1/851000-618100           | Instandhaltung von sonstigen Anlagen  | 2224 | 3224 | 24    | 64 000,00           | 50 000,00         | 14 000,00                | 64 000,00         | 50 000,00         | 14 000,00         |
| 1/851000-619000           | INSTANDHALTG.V.SONDERANL. (KLÄRBECKEN)  | 2224 | 3224 | 24    | 23 000,00           | 23 000,00         |                          | 23 000,00         | 23 000,00         |                   |
| 1/851000-631000           | TELEFONGEBÜHREN   | 2222 | 3222 | 24    | 2 000,00            | 2 000,00          |                          | 2 000,00          | 2 000,00          |                   |
| 1/851000-650000           | KREDITZINSEN  | 2241 | 3241 | 25    | 500,00              | 500,00            |                          | 500,00            | 500,00            |                   |
| 1/851000-659000           | Geldverkehrs- und Bankspesen  | 2244 | 3244 | 24    | 100,00              | 100,00            |                          | 100,00            | 100,00            |                   |
| 1/851000-670000           | Versicherungen  | 2222 | 3222 | 24    | 3 300,00            | 3 300,00          |                          | 3 300,00          | 3 300,00          |                   |
| 1/851000-680000           | Planmäßige Abschreibung   | 2226 |      |       | 38 500,00           | 38 500,00         |                          |                   |                   |                   |
| 1/851000-710000           | ÖFFENTLICHE ABGABEN (AUSGABEN) OHNE GEB.GEM.FAG   | 2225 | 3225 | 24    | 13 400,00           | 13 200,00         | 200,00                   | 13 400,00         | 13 200,00         | 200,00            |
| 1/851000-720000           | Vergütung zwischen Verw.Zweigen   | 2225 | 3225 | 24    | 29 900,00           | 29 900,00         |                          | 29 900,00         | 29 900,00         |                   |
| 1/851000-722010           | Zweckzuschuss<br>Gebühren/Gebührenbremse 2024   | 2225 | 3225 |       | 200,00              |                   | 200,00                   | 200,00            |                   | 200,00            |
| 1/851000-724000           | Reisegebühren   | 2225 | 3225 | 24    | 100,00              | 100,00            |                          | 100,00            | 100,00            |                   |
| 1/851000-728000           | SCHULUNG DER BEDIENSTETEN   | 2225 | 3225 | 24    | 200,00              | 200,00            |                          | 200,00            | 200,00            |                   |
| 1/851000-728100           | Klärschlamm Entsorgung  | 2225 | 3225 | 24    | 12 000,00           | 12 000,00         |                          | 12 000,00         | 12 000,00         |                   |
| 1/851000-728200           | EDV-Software  | 2225 | 3225 | 24    | 1 500,00            | 1 500,00          |                          | 1 500,00          | 1 500,00          |                   |
| 1/851000-729000           | SONSTIGE AUSGABEN FÜR VERWALTUNG  | 2225 | 3225 | 24    | 800,00              | 800,00            |                          | 800,00            | 800,00            |                   |
| <b>SU 22 / 32</b>         | <b>Summe Aufwendungen / Auszahlungen operative Gebarung</b>                                       |      |      |       | <b>318 200,00</b>   | <b>295 800,00</b> | <b>22 400,00</b>         | <b>279 300,00</b> | <b>256 900,00</b> | <b>22 400,00</b>  |
| <b>SA 0 / SA 1</b>        | <b>(0) Nettoergebnis (21 - 22) / (1) Geldfluss operative Gebarung (31 - 32)</b>                   |      |      |       | <b>-1 800,00</b>    | <b>18 100,00</b>  | <b>-19 900,00</b>        | <b>17 600,00</b>  | <b>37 500,00</b>  | <b>-19 900,00</b> |
| 2/851000+894001           | Entnahmen von zweckgebundenen Haushaltsrücklagen  | 2301 |      |       | 75 000,00           | 65 000,00         | 10 000,00                |                   |                   |                   |
| 1/851000-794001           | Zuweisungen an zweckgebundene Haushaltsrücklagen  | 2401 |      |       | 32 000,00           | 10 000,00         | 22 000,00                |                   |                   |                   |
| <b>SA01</b>               | <b>Saldo (01) Haushaltsrücklagen (230 - 240)</b>  |      |      |       | <b>43 000,00</b>    | <b>55 000,00</b>  | <b>-12 000,00</b>        | <b>0,00</b>       | <b>0,00</b>       | <b>0,00</b>       |
| <b>SA00</b>               | <b>Saldo (00) Nettoergebnis nach Haushaltsrücklagen (Saldo 0 + Saldo 01)</b>                      |      |      |       | <b>41 200,00</b>    | <b>73 100,00</b>  | <b>-31 900,00</b>        |                   |                   |                   |
| <b>Investive Gebarung</b> |   |      |      |       |                     |                   |                          |                   |                   |                   |
| 2/851000+300000           | Kapitaltransfers von Bund, Bundesfonds und Bundeskammern  |      | 3331 | 33    |                     |                   |                          | 6 800,00          | 6 800,00          |                   |
| 2/851000+307000           | Kapitaltransfers von privaten Haushalten und privaten Organisationen ohne Erwerbszweck und andere |      | 3334 | 34    |                     |                   |                          | 12 000,00         | 5 000,00          | 7 000,00          |
| <b>SU 33</b>              | <b>Summe Einzahlungen investive Gebarung</b>  |      |      |       |                     |                   |                          | <b>18 800,00</b>  | <b>11 800,00</b>  | <b>7 000,00</b>   |
| 1/851000-020000           | Anschaffung von Maschinen   |      | 3414 | 2 41  |                     |                   |                          | 15 000,00         | 15 000,00         |                   |
| 1/851000-042000           | Amtsausstattung - LABOR   |      | 3415 | 2 41  |                     |                   |                          | 1 000,00          | 1 000,00          |                   |
| <b>SU 34</b>              | <b>Summe Auszahlungen investive Gebarung</b>  |      |      |       |                     |                   |                          | <b>16 000,00</b>  | <b>16 000,00</b>  | <b>0,00</b>       |
| <b>SA2</b>                | <b>Saldo (2) Geldfluss aus der Investiven Gebarung (33 - 34)</b>                                  |      |      |       |                     |                   |                          | <b>2 800,00</b>   | <b>-4 200,00</b>  | <b>7 000,00</b>   |
| <b>SA3</b>                | <b>Saldo (3) Nettofinanzierungssaldo (Saldo 1 + Saldo 2)</b>                                      |      |      |       |                     |                   |                          | <b>20 400,00</b>  | <b>33 300,00</b>  | <b>-12 900,00</b> |

# 1. Nachtragsvoranschlag 2025

Gemeinde Haringsee

# NVA Ergebnis- und Finanzierungsvoranschlag Detailnachweis

|                                     |  | MVAG |      | VC QU | Ergebnisvoranschlag |           |        | Finanzierungsvoranschlag |            |            |
|-------------------------------------|--|------|------|-------|---------------------|-----------|--------|--------------------------|------------|------------|
|                                     |  | EH   | FH   |       | VA 2025 inkl. NVA   | VA 2025   | 1. NVA | VA 2025 inkl. NVA        | VA 2025    | 1. NVA     |
| Finanzierungstätigkeit              |  |      |      |       |                     |           |        |                          |            |            |
| SU 35                               | Summe Einzahlungen aus der Finanzierungstätigkeit                              |      |      |       |                     |           |        | 0,00                     | 0,00       | 0,00       |
| 1/851000-346000                     | Investitionsdarlehen von Finanzunternehmen                                     |      | 3614 | 65    |                     |           |        | 20 600,00                | 20 600,00  |            |
| SU 36                               | Summe Auszahlungen aus der Finanzierungstätigkeit                              |      |      |       |                     |           |        | 20 600,00                | 20 600,00  | 0,00       |
| SA4                                 | Saldo (4) Geldfluss aus der Finanzierungstätigkeit (35 – 36)                   |      |      |       |                     |           |        | -20 600,00               | -20 600,00 | 0,00       |
| SA5                                 | Saldo (5) Geldfluss aus der voranschlagswirksamen Gebarung (Saldo 3 + Saldo 4) |      |      |       |                     |           |        | -200,00                  | 12 700,00  | -12 900,00 |
| 851100 ABWASSERBESEITIGUNG          |  |      |      |       |                     |           |        |                          |            |            |
| Operative Gebarung                  |  |      |      |       |                     |           |        |                          |            |            |
| SU 21 / 31                          | Summe Erträge / Einzahlungen operative Gebarung                                |      |      |       | 0,00                | 0,00      | 0,00   | 0,00                     | 0,00       | 0,00       |
| 1/851100-619000                     | Instandhaltung Regenwasserkanal  | 2224 | 3224 | 24    | 2 000,00            | 2 000,00  |        | 2 000,00                 | 2 000,00   |            |
| 1/851100-680000                     | Planmäßige Abschreibung  | 2226 |      |       | 4 300,00            | 4 300,00  |        |                          |            |            |
| SU 22 / 32                          | Summe Aufwendungen / Auszahlungen operative Gebarung                           |      |      |       | 6 300,00            | 6 300,00  | 0,00   | 2 000,00                 | 2 000,00   | 0,00       |
| SA 0 / SA 1                         | (0) Nettoergebnis (21 - 22) / (1) Geldfluss operative Gebarung (31 – 32)       |      |      |       | -6 300,00           | -6 300,00 | 0,00   | -2 000,00                | -2 000,00  | 0,00       |
| SA01                                | Saldo (01) Haushaltsrücklagen (230 - 240)                                      |      |      |       | 0,00                | 0,00      | 0,00   | 0,00                     | 0,00       | 0,00       |
| SA00                                | Saldo (00) Nettoergebnis nach Haushaltsrücklagen (Saldo 0 + Saldo 01)          |      |      |       | -6 300,00           | -6 300,00 | 0,00   |                          |            |            |
| Investive Gebarung                  |  |      |      |       |                     |           |        |                          |            |            |
| SU 33                               | Summe Einzahlungen investive Gebarung  |      |      |       |                     |           |        | 0,00                     | 0,00       | 0,00       |
| SU 34                               | Summe Auszahlungen investive Gebarung  |      |      |       |                     |           |        | 0,00                     | 0,00       | 0,00       |
| SA2                                 | Saldo (2) Geldfluss aus der Investiven Gebarung (33 – 34)                      |      |      |       |                     |           |        | 0,00                     | 0,00       | 0,00       |
| SA3                                 | Saldo (3) Nettofinanzierungssaldo (Saldo 1 + Saldo 2)                          |      |      |       |                     |           |        | -2 000,00                | -2 000,00  | 0,00       |
| Finanzierungstätigkeit              |  |      |      |       |                     |           |        |                          |            |            |
| SU 35                               | Summe Einzahlungen aus der Finanzierungstätigkeit                              |      |      |       |                     |           |        | 0,00                     | 0,00       | 0,00       |
| SU 36                               | Summe Auszahlungen aus der Finanzierungstätigkeit                              |      |      |       |                     |           |        | 0,00                     | 0,00       | 0,00       |
| SA4                                 | Saldo (4) Geldfluss aus der Finanzierungstätigkeit (35 – 36)                   |      |      |       |                     |           |        | 0,00                     | 0,00       | 0,00       |
| SA5                                 | Saldo (5) Geldfluss aus der voranschlagswirksamen Gebarung (Saldo 3 + Saldo 4) |      |      |       |                     |           |        | -2 000,00                | -2 000,00  | 0,00       |
| 852 Betriebe der Müllbeseitigung    |  |      |      |       |                     |           |        |                          |            |            |
| 852000 Betriebe der Müllbeseitigung |  |      |      |       |                     |           |        |                          |            |            |
| Operative Gebarung                  |  |      |      |       |                     |           |        |                          |            |            |
| 2/852000+808000                     | SONST.EINNAHMEN MÜLLSÄCKE  | 2116 | 3116 | 16    | 300,00              | 300,00    |        | 300,00                   | 300,00     |            |
| 2/852000+828000                     | Rückersätze von Ausgaben Strauch- u.Baumschnitt                                | 2116 | 3116 | 18    | 2 300,00            | 2 300,00  |        | 2 300,00                 | 2 300,00   |            |
| 2/852000+829300                     | ALTSTOFFSAMMELZENTR.KOSTENER S.  | 2116 | 3116 | 18    | 6 100,00            | 6 000,00  | 100,00 | 6 100,00                 | 6 000,00   | 100,00     |
| 2/852000+852100                     | BAUSCHUTTBESEITIGUNGSGEBÜHRE N   | 2113 | 3113 | 12    | 500,00              | 300,00    | 200,00 | 500,00                   | 300,00     | 200,00     |
| SU 21 / 31                          | Summe Erträge / Einzahlungen operative Gebarung                                |      |      |       | 9 200,00            | 8 900,00  | 300,00 | 9 200,00                 | 8 900,00   | 300,00     |

# 1. Nachtragsvoranschlag 2025

Gemeinde Haringsee

# NVA Ergebnis- und Finanzierungsvoranschlag Detailnachweis

|                               |   | MVAG |      | VC QU | Ergebnisvoranschlag |                  | Finanzierungsvoranschlag |                   |                  |                  |
|-------------------------------|---|------|------|-------|---------------------|------------------|--------------------------|-------------------|------------------|------------------|
|                               |   | EH   | FH   |       | VA 2025 inkl. NVA   | VA 2025          | 1. NVA                   | VA 2025 inkl. NVA | VA 2025          | 1. NVA           |
| 1/852000-413000               | SONST.AUSGABEN MÜLLSÄCKE  | 2221 | 3221 | 23    | 200,00              | 200,00           |                          | 200,00            | 200,00           |                  |
| 1/852000-618000               | INSTANDHALTUNG DER BAUSCHUTTDEPONIE   | 2224 | 3224 | 24    | 3 500,00            | 3 000,00         | 500,00                   | 3 500,00          | 3 000,00         | 500,00           |
| 1/852000-618100               | BAUSCHUTTDEPONIE - BETREUUNG  | 2224 | 3224 | 24    | 100,00              | 100,00           |                          | 100,00            | 100,00           |                  |
| 1/852000-618200               | INSTANDHALTUNG DER SAMMELPLÄTZE   | 2224 | 3224 | 24    | 300,00              | 300,00           |                          | 300,00            | 300,00           |                  |
| 1/852000-710000               | ÖFFENTLICHE ABGABEN (AUSGABEN) OHNE GEBÜHREN GEM.FAG                                  | 2225 | 3225 | 24    | 300,00              | 300,00           |                          | 300,00            | 300,00           |                  |
| 1/852000-720000               | Vergütung zwischen Verw.Zweigen   | 2225 | 3225 | 24    | 4 400,00            | 4 400,00         |                          | 4 400,00          | 4 400,00         |                  |
| <b>SU 22 / 32</b>             | <b>Summe Aufwendungen / Auszahlungen operative Gebarung</b>                           |      |      |       | <b>8 800,00</b>     | <b>8 300,00</b>  | <b>500,00</b>            | <b>8 800,00</b>   | <b>8 300,00</b>  | <b>500,00</b>    |
| <b>SA 0 / SA 1</b>            | <b>(0) Nettoergebnis (21 - 22) / (1) Geldfluss operative Gebarung (31 – 32)</b>       |      |      |       | <b>400,00</b>       | <b>600,00</b>    | <b>-200,00</b>           | <b>400,00</b>     | <b>600,00</b>    | <b>-200,00</b>   |
| <b>SA01</b>                   | <b>Saldo (01) Haushaltsrücklagen (230 - 240)</b>                                      |      |      |       | <b>0,00</b>         | <b>0,00</b>      | <b>0,00</b>              | <b>0,00</b>       | <b>0,00</b>      | <b>0,00</b>      |
| <b>SA00</b>                   | <b>Saldo (00) Nettoergebnis nach Haushaltsrücklagen (Saldo 0 + Saldo 01)</b>          |      |      |       | <b>400,00</b>       | <b>600,00</b>    | <b>-200,00</b>           |                   |                  |                  |
| <b>Investive Gebarung</b>     |   |      |      |       |                     |                  |                          |                   |                  |                  |
| <b>SU 33</b>                  | <b>Summe Einzahlungen investive Gebarung</b>  |      |      |       |                     |                  |                          | <b>0,00</b>       | <b>0,00</b>      | <b>0,00</b>      |
| <b>SU 34</b>                  | <b>Summe Auszahlungen investive Gebarung</b>  |      |      |       |                     |                  |                          | <b>0,00</b>       | <b>0,00</b>      | <b>0,00</b>      |
| <b>SA2</b>                    | <b>Saldo (2) Geldfluss aus der Investiven Gebarung (33 – 34)</b>                      |      |      |       |                     |                  |                          | <b>0,00</b>       | <b>0,00</b>      | <b>0,00</b>      |
| <b>SA3</b>                    | <b>Saldo (3) Nettofinanzierungssaldo (Saldo 1 + Saldo 2)</b>                          |      |      |       |                     |                  |                          | <b>400,00</b>     | <b>600,00</b>    | <b>-200,00</b>   |
| <b>Finanzierungstätigkeit</b> |   |      |      |       |                     |                  |                          |                   |                  |                  |
| <b>SU 35</b>                  | <b>Summe Einzahlungen aus der Finanzierungstätigkeit</b>                              |      |      |       |                     |                  |                          | <b>0,00</b>       | <b>0,00</b>      | <b>0,00</b>      |
| <b>SU 36</b>                  | <b>Summe Auszahlungen aus der Finanzierungstätigkeit</b>                              |      |      |       |                     |                  |                          | <b>0,00</b>       | <b>0,00</b>      | <b>0,00</b>      |
| <b>SA4</b>                    | <b>Saldo (4) Geldfluss aus der Finanzierungstätigkeit (35 – 36)</b>                   |      |      |       |                     |                  |                          | <b>0,00</b>       | <b>0,00</b>      | <b>0,00</b>      |
| <b>SA5</b>                    | <b>Saldo (5) Geldfluss aus der voranschlagswirksamen Gebarung (Saldo 3 + Saldo 4)</b> |      |      |       |                     |                  |                          | <b>400,00</b>     | <b>600,00</b>    | <b>-200,00</b>   |
| <b>853</b>                    | <b>Betriebe für die Errichtung und Verwaltung von Wohn- und Ges</b>                   |      |      |       |                     |                  |                          |                   |                  |                  |
| <b>853000</b>                 | <b>Betriebe für die Errichtung und Verw. von Wohn- u. Geschäftsg</b>                  |      |      |       |                     |                  |                          |                   |                  |                  |
| <b>Operative Gebarung</b>     |   |      |      |       |                     |                  |                          |                   |                  |                  |
| 2/853000+811000               | MIETEN UND BETRIEBSKOSTENERSÄTZE  | 2115 | 3115 | 14    | 19 300,00           | 19 300,00        |                          | 19 300,00         | 19 300,00        |                  |
| <b>SU 21 / 31</b>             | <b>Summe Erträge / Einzahlungen operative Gebarung</b>                                |      |      |       | <b>19 300,00</b>    | <b>19 300,00</b> | <b>0,00</b>              | <b>19 300,00</b>  | <b>19 300,00</b> | <b>0,00</b>      |
| 1/853000-451000               | Brennstoffe GAS   | 2221 | 3221 | 23    | 300,00              | 300,00           |                          | 300,00            | 300,00           |                  |
| 1/853000-600000               | Strom   | 2222 | 3222 | 24    | 400,00              | 200,00           | 200,00                   | 400,00            | 200,00           | 200,00           |
| 1/853000-614000               | INSTANDHALTUNG DER GEBÄUDE  | 2224 | 3224 | 24    | 22 000,00           | 1 500,00         | 20 500,00                | 22 000,00         | 1 500,00         | 20 500,00        |
| 1/853000-670000               | Versicherungen  | 2222 | 3222 | 24    | 600,00              | 600,00           |                          | 600,00            | 600,00           |                  |
| 1/853000-680000               | Planmäßige Abschreibung   | 2226 |      |       | 13 200,00           | 13 200,00        |                          |                   |                  |                  |
| 1/853000-710000               | ÖFFENTLICHE ABGABEN (AUSGABEN) OHNE GEBÜHREN GEM.FAG                                  | 2225 | 3225 | 24    | 1 300,00            | 1 300,00         |                          | 1 300,00          | 1 300,00         |                  |
| 1/853000-729000               | SONSTIGE AUSGABEN   | 2225 | 3225 | 24    | 300,00              | 300,00           |                          | 300,00            | 300,00           |                  |
| <b>SU 22 / 32</b>             | <b>Summe Aufwendungen / Auszahlungen operative Gebarung</b>                           |      |      |       | <b>38 100,00</b>    | <b>17 400,00</b> | <b>20 700,00</b>         | <b>24 900,00</b>  | <b>4 200,00</b>  | <b>20 700,00</b> |

# 1. Nachtragsvoranschlag 2025

Gemeinde Haringsee

# NVA Ergebnis- und Finanzierungsvoranschlag Detailnachweis

|                               |   | MVAG | VC QU | Ergebnisvoranschlag |                 |                   | Finanzierungsvoranschlag |                  |                   |
|-------------------------------|---|------|-------|---------------------|-----------------|-------------------|--------------------------|------------------|-------------------|
|                               |   | EH   | FH    | VA 2025 inkl. NVA   | VA 2025         | 1. NVA            | VA 2025 inkl. NVA        | VA 2025          | 1. NVA            |
| <b>SA 0 / SA 1</b>            | <b>(0) Nettoergebnis (21 - 22) / (1) Geldfluss operative Gebarung (31 – 32)</b>       |      |       | <b>-18 800,00</b>   | <b>1 900,00</b> | <b>-20 700,00</b> | <b>-5 600,00</b>         | <b>15 100,00</b> | <b>-20 700,00</b> |
| 2/853000+895001               | Entnahmen von allgemeinen Haushaltsrücklagen  | 2301 |       | 20 500,00           |                 | 20 500,00         |                          |                  |                   |
| <b>SA01</b>                   | <b>Saldo (01) Haushaltsrücklagen (230 - 240)</b>                                      |      |       | <b>20 500,00</b>    | <b>0,00</b>     | <b>20 500,00</b>  | <b>0,00</b>              | <b>0,00</b>      | <b>0,00</b>       |
| <b>SA00</b>                   | <b>Saldo (00) Nettoergebnis nach Haushaltsrücklagen (Saldo 0 + Saldo 01)</b>          |      |       | <b>1 700,00</b>     | <b>1 900,00</b> | <b>-200,00</b>    |                          |                  |                   |
| <b>Investive Gebarung</b>     |   |      |       |                     |                 |                   |                          |                  |                   |
| <b>SU 33</b>                  | <b>Summe Einzahlungen investive Gebarung</b>  |      |       |                     |                 |                   | <b>0,00</b>              | <b>0,00</b>      | <b>0,00</b>       |
| <b>SU 34</b>                  | <b>Summe Auszahlungen investive Gebarung</b>  |      |       |                     |                 |                   | <b>0,00</b>              | <b>0,00</b>      | <b>0,00</b>       |
| <b>SA2</b>                    | <b>Saldo (2) Geldfluss aus der Investiven Gebarung (33 – 34)</b>                      |      |       |                     |                 |                   | <b>0,00</b>              | <b>0,00</b>      | <b>0,00</b>       |
| <b>SA3</b>                    | <b>Saldo (3) Nettofinanzierungssaldo (Saldo 1 + Saldo 2)</b>                          |      |       |                     |                 |                   | <b>-5 600,00</b>         | <b>15 100,00</b> | <b>-20 700,00</b> |
| <b>Finanzierungstätigkeit</b> |   |      |       |                     |                 |                   |                          |                  |                   |
| <b>SU 35</b>                  | <b>Summe Einzahlungen aus der Finanzierungstätigkeit</b>                              |      |       |                     |                 |                   | <b>0,00</b>              | <b>0,00</b>      | <b>0,00</b>       |
| <b>SU 36</b>                  | <b>Summe Auszahlungen aus der Finanzierungstätigkeit</b>                              |      |       |                     |                 |                   | <b>0,00</b>              | <b>0,00</b>      | <b>0,00</b>       |
| <b>SA4</b>                    | <b>Saldo (4) Geldfluss aus der Finanzierungstätigkeit (35 – 36)</b>                   |      |       |                     |                 |                   | <b>0,00</b>              | <b>0,00</b>      | <b>0,00</b>       |
| <b>SA5</b>                    | <b>Saldo (5) Geldfluss aus der voranschlagswirksamen Gebarung (Saldo 3 + Saldo 4)</b> |      |       |                     |                 |                   | <b>-5 600,00</b>         | <b>15 100,00</b> | <b>-20 700,00</b> |
| <b>853100</b>                 | <b>GESCHÄFTSGEBÄUDE</b>   |      |       |                     |                 |                   |                          |                  |                   |
| <b>Operative Gebarung</b>     |   |      |       |                     |                 |                   |                          |                  |                   |
| 2/853100+811000               | MIETEN UND BETRIEBSKOSTENERSÄTZE  | 2115 | 3115  | 14                  | 7 800,00        | 7 000,00          | 800,00                   | 7 800,00         | 7 000,00          |
| <b>SU 21 / 31</b>             | <b>Summe Erträge / Einzahlungen operative Gebarung</b>                                |      |       |                     | <b>7 800,00</b> | <b>7 000,00</b>   | <b>800,00</b>            | <b>7 800,00</b>  | <b>7 000,00</b>   |
| 1/853100-614000               | INSTANDHALTUNG DER GEBÄUDE  | 2224 | 3224  | 24                  | 500,00          | 500,00            | 500,00                   | 500,00           | 500,00            |
| <b>SU 22 / 32</b>             | <b>Summe Aufwendungen / Auszahlungen operative Gebarung</b>                           |      |       |                     | <b>500,00</b>   | <b>500,00</b>     | <b>0,00</b>              | <b>500,00</b>    | <b>500,00</b>     |
| <b>SA 0 / SA 1</b>            | <b>(0) Nettoergebnis (21 - 22) / (1) Geldfluss operative Gebarung (31 – 32)</b>       |      |       |                     | <b>7 300,00</b> | <b>6 500,00</b>   | <b>800,00</b>            | <b>7 300,00</b>  | <b>6 500,00</b>   |
| <b>SA01</b>                   | <b>Saldo (01) Haushaltsrücklagen (230 - 240)</b>                                      |      |       |                     | <b>0,00</b>     | <b>0,00</b>       | <b>0,00</b>              | <b>0,00</b>      | <b>0,00</b>       |
| <b>SA00</b>                   | <b>Saldo (00) Nettoergebnis nach Haushaltsrücklagen (Saldo 0 + Saldo 01)</b>          |      |       |                     | <b>7 300,00</b> | <b>6 500,00</b>   | <b>800,00</b>            |                  |                   |
| <b>Investive Gebarung</b>     |   |      |       |                     |                 |                   |                          |                  |                   |
| <b>SU 33</b>                  | <b>Summe Einzahlungen investive Gebarung</b>  |      |       |                     |                 |                   | <b>0,00</b>              | <b>0,00</b>      | <b>0,00</b>       |
| <b>SU 34</b>                  | <b>Summe Auszahlungen investive Gebarung</b>  |      |       |                     |                 |                   | <b>0,00</b>              | <b>0,00</b>      | <b>0,00</b>       |
| <b>SA2</b>                    | <b>Saldo (2) Geldfluss aus der Investiven Gebarung (33 – 34)</b>                      |      |       |                     |                 |                   | <b>0,00</b>              | <b>0,00</b>      | <b>0,00</b>       |
| <b>SA3</b>                    | <b>Saldo (3) Nettofinanzierungssaldo (Saldo 1 + Saldo 2)</b>                          |      |       |                     |                 |                   | <b>7 300,00</b>          | <b>6 500,00</b>  | <b>800,00</b>     |
| <b>Finanzierungstätigkeit</b> |   |      |       |                     |                 |                   |                          |                  |                   |
| <b>SU 35</b>                  | <b>Summe Einzahlungen aus der Finanzierungstätigkeit</b>                              |      |       |                     |                 |                   | <b>0,00</b>              | <b>0,00</b>      | <b>0,00</b>       |
| <b>SU 36</b>                  | <b>Summe Auszahlungen aus der Finanzierungstätigkeit</b>                              |      |       |                     |                 |                   | <b>0,00</b>              | <b>0,00</b>      | <b>0,00</b>       |
| <b>SA4</b>                    | <b>Saldo (4) Geldfluss aus der Finanzierungstätigkeit (35 – 36)</b>                   |      |       |                     |                 |                   | <b>0,00</b>              | <b>0,00</b>      | <b>0,00</b>       |
| <b>SA5</b>                    | <b>Saldo (5) Geldfluss aus der voranschlagswirksamen Gebarung (Saldo 3 + Saldo 4)</b> |      |       |                     |                 |                   | <b>7 300,00</b>          | <b>6 500,00</b>  | <b>800,00</b>     |

# 1. Nachtragsvoranschlag 2025

Gemeinde Haringsee

# NVA Ergebnis- und Finanzierungsvoranschlag Detailnachweis

|                        |  | MVAG |      | VC QU | Ergebnisvoranschlag |          | Finanzierungsvoranschlag |                   |          |          |
|------------------------|--|------|------|-------|---------------------|----------|--------------------------|-------------------|----------|----------|
|                        |  | EH   | FH   |       | VA 2025 inkl. NVA   | VA 2025  | 1. NVA                   | VA 2025 inkl. NVA | VA 2025  | 1. NVA   |
| 853200                 | ÄRZTEZENTRUM   |      |      |       |                     |          |                          |                   |          |          |
| Operative Gebarung     |  |      |      |       |                     |          |                          |                   |          |          |
| 2/853200+810000        | Einspeisungserträge  | 2114 | 3114 |       | 500,00              |          | 500,00                   | 500,00            |          | 500,00   |
| 2/853200+811000        | MIETEN-<br>u.BETRIEBSKOSTENERSÄTZE   | 2115 | 3115 | 14    | 12 000,00           | 8 800,00 | 3 200,00                 | 12 000,00         | 8 800,00 | 3 200,00 |
| SU 21 / 31             | Summe Erträge / Einzahlungen operative Gebarung                                |      |      |       | 12 500,00           | 8 800,00 | 3 700,00                 | 12 500,00         | 8 800,00 | 3 700,00 |
| 1/853200-600000        | Energiebezüge  | 2222 | 3222 |       | 200,00              |          | 200,00                   | 200,00            |          | 200,00   |
| 1/853200-614000        | Instandhaltung von Gebäuden und<br>Bauten                                      | 2224 | 3224 | 24    | 1 000,00            |          | 1 000,00                 | 1 000,00          |          | 1 000,00 |
| 1/853200-680000        | Planmäßige Abschreibung  | 2226 |      |       | 6 300,00            | 6 300,00 |                          |                   |          |          |
| 1/853200-710000        | Öffentliche Abgaben, ohne Gebühren<br>gemäß FAG                                | 2225 | 3225 | 24    | 300,00              | 300,00   |                          | 300,00            | 300,00   |          |
| SU 22 / 32             | Summe Aufwendungen / Auszahlungen operative Gebarung                           |      |      |       | 7 800,00            | 6 600,00 | 1 200,00                 | 1 500,00          | 300,00   | 1 200,00 |
| SA 0 / SA 1            | (0) Nettoergebnis (21 - 22) / (1) Geldfluss operative Gebarung (31 – 32)       |      |      |       | 4 700,00            | 2 200,00 | 2 500,00                 | 11 000,00         | 8 500,00 | 2 500,00 |
| SA01                   | Saldo (01) Haushaltsrücklagen (230 - 240)                                      |      |      |       | 0,00                | 0,00     | 0,00                     | 0,00              | 0,00     | 0,00     |
| SA00                   | Saldo (00) Nettoergebnis nach Haushaltsrücklagen (Saldo 0 + Saldo 01)          |      |      |       | 4 700,00            | 2 200,00 | 2 500,00                 |                   |          |          |
| Investive Gebarung     |  |      |      |       |                     |          |                          |                   |          |          |
| SU 33                  | Summe Einzahlungen investive Gebarung  |      |      |       |                     |          |                          | 0,00              | 0,00     | 0,00     |
| SU 34                  | Summe Auszahlungen investive Gebarung  |      |      |       |                     |          |                          | 0,00              | 0,00     | 0,00     |
| SA2                    | Saldo (2) Geldfluss aus der Investiven Gebarung (33 – 34)                      |      |      |       |                     |          |                          | 0,00              | 0,00     | 0,00     |
| SA3                    | Saldo (3) Nettofinanzierungssaldo (Saldo 1 + Saldo 2)                          |      |      |       |                     |          |                          | 11 000,00         | 8 500,00 | 2 500,00 |
| Finanzierungstätigkeit |  |      |      |       |                     |          |                          |                   |          |          |
| SU 35                  | Summe Einzahlungen aus der Finanzierungstätigkeit                              |      |      |       |                     |          |                          | 0,00              | 0,00     | 0,00     |
| SU 36                  | Summe Auszahlungen aus der Finanzierungstätigkeit                              |      |      |       |                     |          |                          | 0,00              | 0,00     | 0,00     |
| SA4                    | Saldo (4) Geldfluss aus der Finanzierungstätigkeit (35 – 36)                   |      |      |       |                     |          |                          | 0,00              | 0,00     | 0,00     |
| SA5                    | Saldo (5) Geldfluss aus der voranschlagswirksamen Gebarung (Saldo 3 + Saldo 4) |      |      |       |                     |          |                          | 11 000,00         | 8 500,00 | 2 500,00 |
|                        |  |      |      |       |                     |          |                          |                   |          |          |
| 87                     | Wirtschaftliche Unternehmungen   |      |      |       |                     |          |                          |                   |          |          |
| 870                    | Elektrizitätsversorgung  |      |      |       |                     |          |                          |                   |          |          |
| 870000                 | Elektrizitätsversorgung  |      |      |       |                     |          |                          |                   |          |          |
| Operative Gebarung     |  |      |      |       |                     |          |                          |                   |          |          |
| SU 21 / 31             | Summe Erträge / Einzahlungen operative Gebarung                                |      |      |       | 0,00                | 0,00     | 0,00                     | 0,00              | 0,00     | 0,00     |
| 1/870000-728000        | Entgelte für sonstige Leistungen/EZN NÖ  | 2225 | 3225 | 24    | 500,00              | 500,00   |                          | 500,00            | 500,00   |          |
| SU 22 / 32             | Summe Aufwendungen / Auszahlungen operative Gebarung                           |      |      |       | 500,00              | 500,00   | 0,00                     | 500,00            | 500,00   | 0,00     |
| SA 0 / SA 1            | (0) Nettoergebnis (21 - 22) / (1) Geldfluss operative Gebarung (31 – 32)       |      |      |       | -500,00             | -500,00  | 0,00                     | -500,00           | -500,00  | 0,00     |
| SA01                   | Saldo (01) Haushaltsrücklagen (230 - 240)                                      |      |      |       | 0,00                | 0,00     | 0,00                     | 0,00              | 0,00     | 0,00     |
| SA00                   | Saldo (00) Nettoergebnis nach Haushaltsrücklagen (Saldo 0 + Saldo 01)          |      |      |       | -500,00             | -500,00  | 0,00                     |                   |          |          |

# 1. Nachtragsvoranschlag 2025

Gemeinde Haringsee

# NVA Ergebnis- und Finanzierungsvoranschlag Detailnachweis

|  |  | MVAG | VC QU | Ergebnisvoranschlag |         | Finanzierungsvoranschlag |                   |         |        |
|--|--|------|-------|---------------------|---------|--------------------------|-------------------|---------|--------|
|  |  | EH   | FH    | VA 2025 inkl. NVA   | VA 2025 | 1. NVA                   | VA 2025 inkl. NVA | VA 2025 | 1. NVA |
| <b>Investive Gebarung</b>                              |  |      |       |                     |         |                          |                   |         |        |
| SU 33  | Summe Einzahlungen investive Gebarung  |      |       |                     |         |                          | 0,00              | 0,00    | 0,00   |
| SU 34  | Summe Auszahlungen investive Gebarung  |      |       |                     |         |                          | 0,00              | 0,00    | 0,00   |
| SA2  | Saldo (2) Geldfluss aus der Investiven Gebarung (33 – 34)                      |      |       |                     |         |                          | 0,00              | 0,00    | 0,00   |
| SA3  | Saldo (3) Nettofinanzierungssaldo (Saldo 1 + Saldo 2)                          |      |       |                     |         |                          | -500,00           | -500,00 | 0,00   |
| <b>Finanzierungstätigkeit</b>                          |  |      |       |                     |         |                          |                   |         |        |
| SU 35  | Summe Einzahlungen aus der Finanzierungstätigkeit                              |      |       |                     |         |                          | 0,00              | 0,00    | 0,00   |
| SU 36  | Summe Auszahlungen aus der Finanzierungstätigkeit                              |      |       |                     |         |                          | 0,00              | 0,00    | 0,00   |
| SA4  | Saldo (4) Geldfluss aus der Finanzierungstätigkeit (35 – 36)                   |      |       |                     |         |                          | 0,00              | 0,00    | 0,00   |
| SA5  | Saldo (5) Geldfluss aus der voranschlagswirksamen Gebarung (Saldo 3 + Saldo 4) |      |       |                     |         |                          | -500,00           | -500,00 | 0,00   |
| <b>88 Wirtschaftliche Unternehmungen (Fortsetzung)</b> |  |      |       |                     |         |                          |                   |         |        |
| <b>886 Steinbrüche, Sand- und Schottergruben</b>       |  |      |       |                     |         |                          |                   |         |        |
| <b>886000 Steinbrüche, Sand- und Schottergruben</b>    |  |      |       |                     |         |                          |                   |         |        |
| <b>Operative Gebarung</b>                              |  |      |       |                     |         |                          |                   |         |        |
| SU 21 / 31   | Summe Erträge / Einzahlungen operative Gebarung                                |      |       | 0,00                | 0,00    | 0,00                     | 0,00              | 0,00    | 0,00   |
| SU 22 / 32   | Summe Aufwendungen / Auszahlungen operative Gebarung                           |      |       | 0,00                | 0,00    | 0,00                     | 0,00              | 0,00    | 0,00   |
| SA 0 / SA 1  | (0) Nettoergebnis (21 - 22) / (1) Geldfluss operative Gebarung (31 – 32)       |      |       | 0,00                | 0,00    | 0,00                     | 0,00              | 0,00    | 0,00   |
| SA01   | Saldo (01) Haushaltsrücklagen (230 - 240)                                      |      |       | 0,00                | 0,00    | 0,00                     | 0,00              | 0,00    | 0,00   |
| SA00   | Saldo (00) Nettoergebnis nach Haushaltsrücklagen (Saldo 0 + Saldo 01)          |      |       | 0,00                | 0,00    | 0,00                     |                   |         |        |
| <b>Investive Gebarung</b>                              |  |      |       |                     |         |                          |                   |         |        |
| SU 33  | Summe Einzahlungen investive Gebarung  |      |       |                     |         |                          | 0,00              | 0,00    | 0,00   |
| SU 34  | Summe Auszahlungen investive Gebarung  |      |       |                     |         |                          | 0,00              | 0,00    | 0,00   |
| SA2  | Saldo (2) Geldfluss aus der Investiven Gebarung (33 – 34)                      |      |       |                     |         |                          | 0,00              | 0,00    | 0,00   |
| SA3  | Saldo (3) Nettofinanzierungssaldo (Saldo 1 + Saldo 2)                          |      |       |                     |         |                          | 0,00              | 0,00    | 0,00   |
| <b>Finanzierungstätigkeit</b>                          |  |      |       |                     |         |                          |                   |         |        |
| SU 35  | Summe Einzahlungen aus der Finanzierungstätigkeit                              |      |       |                     |         |                          | 0,00              | 0,00    | 0,00   |
| SU 36  | Summe Auszahlungen aus der Finanzierungstätigkeit                              |      |       |                     |         |                          | 0,00              | 0,00    | 0,00   |
| SA4  | Saldo (4) Geldfluss aus der Finanzierungstätigkeit (35 – 36)                   |      |       |                     |         |                          | 0,00              | 0,00    | 0,00   |
| SA5  | Saldo (5) Geldfluss aus der voranschlagswirksamen Gebarung (Saldo 3 + Saldo 4) |      |       |                     |         |                          | 0,00              | 0,00    | 0,00   |



# 1. Nachtragsvoranschlag 2025

Gemeinde Haringsee

# NVA Ergebnis- und Finanzierungsvoranschlag Detailnachweis

|                        |  | MVAG |      | VC QU | Ergebnisvoranschlag |         | Finanzierungsvoranschlag |                   |         |        |
|------------------------|--|------|------|-------|---------------------|---------|--------------------------|-------------------|---------|--------|
|                        |  | EH   | FH   |       | VA 2025 inkl. NVA   | VA 2025 | 1. NVA                   | VA 2025 inkl. NVA | VA 2025 | 1. NVA |
| 89                     | Wirtschaftliche Unternehmungen (Fortsetzung)                                   |      |      |       |                     |         |                          |                   |         |        |
| 899                    | Sonstige wirtschaftliche Unternehmungen  |      |      |       |                     |         |                          |                   |         |        |
| 899000                 | Sonstige wirtschaftliche Unternehmungen  |      |      |       |                     |         |                          |                   |         |        |
| Operative Gebarung     |  |      |      |       |                     |         |                          |                   |         |        |
| 2/899000+811000        | ERLÖSE AUS VERMIETUNGEN  | 2115 | 3115 | 14    | 100,00              | 100,00  |                          | 100,00            | 100,00  |        |
| SU 21 / 31             | Summe Erträge / Einzahlungen operative Gebarung                                |      |      |       | 100,00              | 100,00  | 0,00                     | 100,00            | 100,00  | 0,00   |
| SU 22 / 32             | Summe Aufwendungen / Auszahlungen operative Gebarung                           |      |      |       | 0,00                | 0,00    | 0,00                     | 0,00              | 0,00    | 0,00   |
| SA 0 / SA 1            | (0) Nettoergebnis (21 - 22) / (1) Geldfluss operative Gebarung (31 – 32)       |      |      |       | 100,00              | 100,00  | 0,00                     | 100,00            | 100,00  | 0,00   |
| SA01                   | Saldo (01) Haushaltsrücklagen (230 - 240)                                      |      |      |       | 0,00                | 0,00    | 0,00                     | 0,00              | 0,00    | 0,00   |
| SA00                   | Saldo (00) Nettoergebnis nach Haushaltsrücklagen (Saldo 0 + Saldo 01)          |      |      |       | 100,00              | 100,00  | 0,00                     |                   |         |        |
| Investive Gebarung     |  |      |      |       |                     |         |                          |                   |         |        |
| SU 33                  | Summe Einzahlungen investive Gebarung  |      |      |       |                     |         |                          | 0,00              | 0,00    | 0,00   |
| SU 34                  | Summe Auszahlungen investive Gebarung  |      |      |       |                     |         |                          | 0,00              | 0,00    | 0,00   |
| SA2                    | Saldo (2) Geldfluss aus der Investiven Gebarung (33 – 34)                      |      |      |       |                     |         |                          | 0,00              | 0,00    | 0,00   |
| SA3                    | Saldo (3) Nettofinanzierungssaldo (Saldo 1 + Saldo 2)                          |      |      |       |                     |         |                          | 100,00            | 100,00  | 0,00   |
| Finanzierungstätigkeit |  |      |      |       |                     |         |                          |                   |         |        |
| SU 35                  | Summe Einzahlungen aus der Finanzierungstätigkeit                              |      |      |       |                     |         |                          | 0,00              | 0,00    | 0,00   |
| SU 36                  | Summe Auszahlungen aus der Finanzierungstätigkeit                              |      |      |       |                     |         |                          | 0,00              | 0,00    | 0,00   |
| SA4                    | Saldo (4) Geldfluss aus der Finanzierungstätigkeit (35 – 36)                   |      |      |       |                     |         |                          | 0,00              | 0,00    | 0,00   |
| SA5                    | Saldo (5) Geldfluss aus der voranschlagswirksamen Gebarung (Saldo 3 + Saldo 4) |      |      |       |                     |         |                          | 100,00            | 100,00  | 0,00   |

# 1. Nachtragsvoranschlag 2025

Gemeinde Haringsee

# NVA Ergebnis- und Finanzierungsvoranschlag Detailnachweis

|                        |  | MVAG |      | VC QU | Ergebnisvoranschlag |          | Finanzierungsvoranschlag |                   |          |        |
|------------------------|--|------|------|-------|---------------------|----------|--------------------------|-------------------|----------|--------|
|                        |  | EH   | FH   |       | VA 2025 inkl. NVA   | VA 2025  | 1. NVA                   | VA 2025 inkl. NVA | VA 2025  | 1. NVA |
| 9 Finanzwirtschaft     |  |      |      |       |                     |          |                          |                   |          |        |
| 90                     | Gesonderte Verwaltung  |      |      |       |                     |          |                          |                   |          |        |
| 900                    | Gesonderte Verwaltung  |      |      |       |                     |          |                          |                   |          |        |
| 900000                 | FINANZVERWALTUNG   |      |      |       |                     |          |                          |                   |          |        |
| Operative Gebarung     |  |      |      |       |                     |          |                          |                   |          |        |
| 2/900000+810000        | Erträge aus Leistungen - Gemeindegutscheine                                    | 2114 | 3114 | 13    | 100,00              |          | 100,00                   | 100,00            |          | 100,00 |
| 2/900000+829000        | Sonstige Einnahmen   | 2116 | 3116 | 18    | 200,00              | 200,00   |                          | 200,00            | 200,00   |        |
| 2/900000+867000        | JAGDPACHTSCHILLING Ersatz v.Jagdgesellschaften                                 | 2124 | 3124 | 16    | 600,00              | 600,00   |                          | 600,00            | 600,00   |        |
| SU 21 / 31             | Summe Erträge / Einzahlungen operative Gebarung                                |      |      |       | 900,00              | 800,00   | 100,00                   | 900,00            | 800,00   | 100,00 |
| 1/900000-728000        | Entgelte für sonstige Leistungen - Gemeindegutscheine                          | 2225 | 3225 | 24    | 100,00              | 100,00   |                          | 100,00            | 100,00   |        |
| 1/900000-729000        | sonstige Ausgaben - uneinbringlich   | 2225 | 3225 | 24    | 100,00              |          | 100,00                   | 100,00            |          | 100,00 |
| SU 22 / 32             | Summe Aufwendungen / Auszahlungen operative Gebarung                           |      |      |       | 200,00              | 100,00   | 100,00                   | 200,00            | 100,00   | 100,00 |
| SA 0 / SA 1            | (0) Nettoergebnis (21 - 22) / (1) Geldfluss operative Gebarung (31 – 32)       |      |      |       | 700,00              | 700,00   | 0,00                     | 700,00            | 700,00   | 0,00   |
| SA01                   | Saldo (01) Haushaltsrücklagen (230 - 240)                                      |      |      |       | 0,00                | 0,00     | 0,00                     | 0,00              | 0,00     | 0,00   |
| SA00                   | Saldo (00) Nettoergebnis nach Haushaltsrücklagen (Saldo 0 + Saldo 01)          |      |      |       | 700,00              | 700,00   | 0,00                     |                   |          |        |
| Investive Gebarung     |  |      |      |       |                     |          |                          |                   |          |        |
| SU 33                  | Summe Einzahlungen investive Gebarung  |      |      |       |                     |          |                          | 0,00              | 0,00     | 0,00   |
| SU 34                  | Summe Auszahlungen investive Gebarung  |      |      |       |                     |          |                          | 0,00              | 0,00     | 0,00   |
| SA2                    | Saldo (2) Geldfluss aus der Investiven Gebarung (33 – 34)                      |      |      |       |                     |          |                          | 0,00              | 0,00     | 0,00   |
| SA3                    | Saldo (3) Nettofinanzierungssaldo (Saldo 1 + Saldo 2)                          |      |      |       |                     |          |                          | 700,00            | 700,00   | 0,00   |
| Finanzierungstätigkeit |  |      |      |       |                     |          |                          |                   |          |        |
| SU 35                  | Summe Einzahlungen aus der Finanzierungstätigkeit                              |      |      |       |                     |          |                          | 0,00              | 0,00     | 0,00   |
| SU 36                  | Summe Auszahlungen aus der Finanzierungstätigkeit                              |      |      |       |                     |          |                          | 0,00              | 0,00     | 0,00   |
| SA4                    | Saldo (4) Geldfluss aus der Finanzierungstätigkeit (35 – 36)                   |      |      |       |                     |          |                          | 0,00              | 0,00     | 0,00   |
| SA5                    | Saldo (5) Geldfluss aus der voranschlagswirksamen Gebarung (Saldo 3 + Saldo 4) |      |      |       |                     |          |                          | 700,00            | 700,00   | 0,00   |
|                        |  |      |      |       |                     |          |                          |                   |          |        |
| 91                     | Kapitalvermögen und Stiftungen ohne eigene Rechtspersönlichkeit                |      |      |       |                     |          |                          |                   |          |        |
| 910                    | Geldverkehr  |      |      |       |                     |          |                          |                   |          |        |
| 910000                 | Geldverkehr  |      |      |       |                     |          |                          |                   |          |        |
| Operative Gebarung     |  |      |      |       |                     |          |                          |                   |          |        |
| 2/910000+823000        | ZINSEN DER GIRO- UND SPARGIROKONTEN  | 2131 | 3131 | 14    | 3 000,00            | 3 000,00 |                          | 3 000,00          | 3 000,00 |        |
| SU 21 / 31             | Summe Erträge / Einzahlungen operative Gebarung                                |      |      |       | 3 000,00            | 3 000,00 | 0,00                     | 3 000,00          | 3 000,00 | 0,00   |

# 1. Nachtragsvoranschlag 2025

Gemeinde Haringsee

# NVA Ergebnis- und Finanzierungsvoranschlag Detailnachweis

|                        |  | MVAG |      | VC QU | Ergebnisvoranschlag |            |           | Finanzierungsvoranschlag |           |          |
|------------------------|--|------|------|-------|---------------------|------------|-----------|--------------------------|-----------|----------|
|                        |  | EH   | FH   |       | VA 2025 inkl. NVA   | VA 2025    | 1. NVA    | VA 2025 inkl. NVA        | VA 2025   | 1. NVA   |
| 1/910000-659000        | GELVERKEHRSSPESEN<br>(BUCHUNGSGEBÜHREN U.A)                                    | 2244 | 3244 | 24    | 1 700,00            | 1 700,00   |           | 1 700,00                 | 1 700,00  |          |
| 1/910000-659200        | Geldverkehrs- und Bankspesen (Spesen<br>Rücklastschrift SEPA Lastschrift)      | 2244 | 3244 | 24    | 100,00              | 100,00     |           | 100,00                   | 100,00    |          |
| 1/910000-710000        | ÖFFENTLICHE ABGABEN (AUSGABEN)<br>OHNE GEBÜHREN GEM.FAG                        | 2225 | 3225 | 24    | 1 500,00            | 2 000,00   | -500,00   | 1 500,00                 | 2 000,00  | -500,00  |
| 1/910000-729000        | SONSTIGE AUSGABEN  | 2225 | 3225 | 24    | 400,00              | 400,00     |           | 400,00                   | 400,00    |          |
| SU 22 / 32             | Summe Aufwendungen / Auszahlungen operative Gebarung                           |      |      |       | 3 700,00            | 4 200,00   | -500,00   | 3 700,00                 | 4 200,00  | -500,00  |
| SA 0 / SA 1            | (0) Nettoergebnis (21 - 22) / (1) Geldfluss operative Gebarung (31 – 32)       |      |      |       | -700,00             | -1 200,00  | 500,00    | -700,00                  | -1 200,00 | 500,00   |
| SA01                   | Saldo (01) Haushaltsrücklagen (230 - 240)                                      |      |      |       | 0,00                | 0,00       | 0,00      | 0,00                     | 0,00      | 0,00     |
| SA00                   | Saldo (00) Nettoergebnis nach Haushaltsrücklagen (Saldo 0 + Saldo 01)          |      |      |       | -700,00             | -1 200,00  | 500,00    |                          |           |          |
| Investive Gebarung     |  |      |      |       |                     |            |           |                          |           |          |
| SU 33                  | Summe Einzahlungen investive Gebarung  |      |      |       |                     |            |           | 0,00                     | 0,00      | 0,00     |
| SU 34                  | Summe Auszahlungen investive Gebarung  |      |      |       |                     |            |           | 0,00                     | 0,00      | 0,00     |
| SA2                    | Saldo (2) Geldfluss aus der Investiven Gebarung (33 – 34)                      |      |      |       |                     |            |           | 0,00                     | 0,00      | 0,00     |
| SA3                    | Saldo (3) Nettofinanzierungssaldo (Saldo 1 + Saldo 2)                          |      |      |       |                     |            |           | -700,00                  | -1 200,00 | 500,00   |
| Finanzierungstätigkeit |  |      |      |       |                     |            |           |                          |           |          |
| SU 35                  | Summe Einzahlungen aus der Finanzierungstätigkeit                              |      |      |       |                     |            |           | 0,00                     | 0,00      | 0,00     |
| SU 36                  | Summe Auszahlungen aus der Finanzierungstätigkeit                              |      |      |       |                     |            |           | 0,00                     | 0,00      | 0,00     |
| SA4                    | Saldo (4) Geldfluss aus der Finanzierungstätigkeit (35 – 36)                   |      |      |       |                     |            |           | 0,00                     | 0,00      | 0,00     |
| SA5                    | Saldo (5) Geldfluss aus der voranschlagswirksamen Gebarung (Saldo 3 + Saldo 4) |      |      |       |                     |            |           | -700,00                  | -1 200,00 | 500,00   |
| 912                    | Rücklagen (soweit nicht aufteilbar)  |      |      |       |                     |            |           |                          |           |          |
| 912000                 | RÜCKLAGEN (NICHT AUFTEILBARE)  |      |      |       |                     |            |           |                          |           |          |
| Operative Gebarung     |  |      |      |       |                     |            |           |                          |           |          |
| 2/912000+823000        | RÜCKLAGENZINSEN  | 2131 | 3131 | 14    | 8 000,00            | 6 000,00   | 2 000,00  | 8 000,00                 | 6 000,00  | 2 000,00 |
| SU 21 / 31             | Summe Erträge / Einzahlungen operative Gebarung                                |      |      |       | 8 000,00            | 6 000,00   | 2 000,00  | 8 000,00                 | 6 000,00  | 2 000,00 |
| 1/912000-659000        | Geldverkehrs- und Bankspesen   | 2244 | 3244 | 24    |                     | 100,00     | -100,00   |                          | 100,00    | -100,00  |
| 1/912000-710000        | Öffentliche Abgaben, ohne Gebühren<br>gemäß FAG                                | 2225 | 3225 |       | 2 000,00            |            | 2 000,00  | 2 000,00                 |           | 2 000,00 |
| SU 22 / 32             | Summe Aufwendungen / Auszahlungen operative Gebarung                           |      |      |       | 2 000,00            | 100,00     | 1 900,00  | 2 000,00                 | 100,00    | 1 900,00 |
| SA 0 / SA 1            | (0) Nettoergebnis (21 - 22) / (1) Geldfluss operative Gebarung (31 – 32)       |      |      |       | 6 000,00            | 5 900,00   | 100,00    | 6 000,00                 | 5 900,00  | 100,00   |
| 1/912000-795001        | Zuweisung an allgemeine<br>Haushaltsrücklagen                                  | 2401 |      |       | 26 000,00           | 20 000,00  | 6 000,00  |                          |           |          |
| SA01                   | Saldo (01) Haushaltsrücklagen (230 - 240)                                      |      |      |       | -26 000,00          | -20 000,00 | -6 000,00 | 0,00                     | 0,00      | 0,00     |
| SA00                   | Saldo (00) Nettoergebnis nach Haushaltsrücklagen (Saldo 0 + Saldo 01)          |      |      |       | -20 000,00          | -14 100,00 | -5 900,00 |                          |           |          |
| Investive Gebarung     |  |      |      |       |                     |            |           |                          |           |          |
| SU 33                  | Summe Einzahlungen investive Gebarung  |      |      |       |                     |            |           | 0,00                     | 0,00      | 0,00     |
| SU 34                  | Summe Auszahlungen investive Gebarung  |      |      |       |                     |            |           | 0,00                     | 0,00      | 0,00     |

# 1. Nachtragsvoranschlag 2025

Gemeinde Haringsee

# NVA Ergebnis- und Finanzierungsvoranschlag Detailnachweis

|                        |  | MVAG |      |       | Ergebnisvoranschlag |            | Finanzierungsvoranschlag |                   |            |           |
|------------------------|--|------|------|-------|---------------------|------------|--------------------------|-------------------|------------|-----------|
|                        |  | EH   | FH   | VC QU | VA 2025 inkl. NVA   | VA 2025    | 1. NVA                   | VA 2025 inkl. NVA | VA 2025    | 1. NVA    |
| SA2                    | Saldo (2) Geldfluss aus der Investiven Gebarung (33 – 34)                      |      |      |       |                     |            |                          | 0,00              | 0,00       | 0,00      |
| SA3                    | Saldo (3) Nettofinanzierungssaldo (Saldo 1 + Saldo 2)                          |      |      |       |                     |            |                          | 6 000,00          | 5 900,00   | 100,00    |
| Finanzierungstätigkeit |  |      |      |       |                     |            |                          |                   |            |           |
| SU 35                  | Summe Einzahlungen aus der Finanzierungstätigkeit                              |      |      |       |                     |            |                          | 0,00              | 0,00       | 0,00      |
| SU 36                  | Summe Auszahlungen aus der Finanzierungstätigkeit                              |      |      |       |                     |            |                          | 0,00              | 0,00       | 0,00      |
| SA4                    | Saldo (4) Geldfluss aus der Finanzierungstätigkeit (35 – 36)                   |      |      |       |                     |            |                          | 0,00              | 0,00       | 0,00      |
| SA5                    | Saldo (5) Geldfluss aus der voranschlagswirksamen Gebarung (Saldo 3 + Saldo 4) |      |      |       |                     |            |                          | 6 000,00          | 5 900,00   | 100,00    |
|                        |  |      |      |       |                     |            |                          |                   |            |           |
| 92                     | Öffentliche Abgaben  |      |      |       |                     |            |                          |                   |            |           |
| 920                    | Ausschließliche Gemeindeabgaben  |      |      |       |                     |            |                          |                   |            |           |
| 920000                 | Ausschließliche Gemeindeabgaben  |      |      |       |                     |            |                          |                   |            |           |
| Operative Gebarung     |  |      |      |       |                     |            |                          |                   |            |           |
| 2/920000+830000        | GRUNDSTEUER A  | 2111 | 3111 | 10    | 35 000,00           | 35 000,00  |                          | 35 000,00         | 35 000,00  |           |
| 2/920000+831000        | GRUNDSTEUER B  | 2111 | 3111 | 10    | 115 000,00          | 115 000,00 |                          | 115 000,00        | 115 000,00 |           |
| 2/920000+833100        | KOMMUNALSTEUER   | 2111 | 3111 | 10    | 77 000,00           | 55 000,00  | 22 000,00                | 77 000,00         | 55 000,00  | 22 000,00 |
| 2/920000+838000        | HUNDEABGABE  | 2111 | 3111 | 10    | 6 900,00            | 6 900,00   |                          | 6 900,00          | 6 900,00   |           |
| 2/920000+841000        | GEBRAUCHSABGABE  | 2111 | 3111 | 10    | 35 500,00           | 30 500,00  | 5 000,00                 | 35 500,00         | 30 500,00  | 5 000,00  |
| 2/920000+849000        | NEBENGEBÜHREN<br>(MAHN GEBÜHREN,SÄUMNISZU.)                                    | 2111 | 3111 | 10    | 1 000,00            | 500,00     | 500,00                   | 1 000,00          | 500,00     | 500,00    |
| 2/920000+850000        | AUF SCHLIESSUNGSBEITRÄGE<br>(GEM.14 D.NÖ BO)                                   | 2111 | 3111 | 10    | 70 000,00           | 70 000,00  |                          | 70 000,00         | 70 000,00  |           |
| 2/920000+856000        | VERWALTUNGSABGABEN   | 2111 | 3111 | 10    | 3 000,00            | 3 000,00   |                          | 3 000,00          | 3 000,00   |           |
| SU 21 / 31             | Summe Erträge / Einzahlungen operative Gebarung                                |      |      |       | 343 400,00          | 315 900,00 | 27 500,00                | 343 400,00        | 315 900,00 | 27 500,00 |
| SU 22 / 32             | Summe Aufwendungen / Auszahlungen operative Gebarung                           |      |      |       | 0,00                | 0,00       | 0,00                     | 0,00              | 0,00       | 0,00      |
| SA 0 / SA 1            | (0) Nettoergebnis (21 - 22) / (1) Geldfluss operative Gebarung (31 – 32)       |      |      |       | 343 400,00          | 315 900,00 | 27 500,00                | 343 400,00        | 315 900,00 | 27 500,00 |
| SA01                   | Saldo (01) Haushaltsrücklagen (230 - 240)                                      |      |      |       | 0,00                | 0,00       | 0,00                     | 0,00              | 0,00       | 0,00      |
| SA00                   | Saldo (00) Nettoergebnis nach Haushaltsrücklagen (Saldo 0 + Saldo 01)          |      |      |       | 343 400,00          | 315 900,00 | 27 500,00                |                   |            |           |
| Investive Gebarung     |  |      |      |       |                     |            |                          |                   |            |           |
| SU 33                  | Summe Einzahlungen investive Gebarung  |      |      |       |                     |            |                          | 0,00              | 0,00       | 0,00      |
| SU 34                  | Summe Auszahlungen investive Gebarung  |      |      |       |                     |            |                          | 0,00              | 0,00       | 0,00      |
| SA2                    | Saldo (2) Geldfluss aus der Investiven Gebarung (33 – 34)                      |      |      |       |                     |            |                          | 0,00              | 0,00       | 0,00      |
| SA3                    | Saldo (3) Nettofinanzierungssaldo (Saldo 1 + Saldo 2)                          |      |      |       |                     |            |                          | 343 400,00        | 315 900,00 | 27 500,00 |
| Finanzierungstätigkeit |  |      |      |       |                     |            |                          |                   |            |           |
| SU 35                  | Summe Einzahlungen aus der Finanzierungstätigkeit                              |      |      |       |                     |            |                          | 0,00              | 0,00       | 0,00      |
| SU 36                  | Summe Auszahlungen aus der Finanzierungstätigkeit                              |      |      |       |                     |            |                          | 0,00              | 0,00       | 0,00      |
| SA4                    | Saldo (4) Geldfluss aus der Finanzierungstätigkeit (35 – 36)                   |      |      |       |                     |            |                          | 0,00              | 0,00       | 0,00      |

# 1. Nachtragsvoranschlag 2025

Gemeinde Haringsee

# NVA Ergebnis- und Finanzierungsvoranschlag Detailnachweis

|                        |  | MVAG |      |    | VC QU             | Ergebnisvoranschlag |          | Finanzierungsvoranschlag |              |           |
|------------------------|--|------|------|----|-------------------|---------------------|----------|--------------------------|--------------|-----------|
|                        |  | EH   | FH   |    | VA 2025 inkl. NVA | VA 2025             | 1. NVA   | VA 2025 inkl. NVA        | VA 2025      | 1. NVA    |
| SA5                    | Saldo (5) Geldfluss aus der voranschlagswirksamen Gebarung (Saldo 3 + Saldo 4) |      |      |    |                   |                     |          | 343 400,00               | 315 900,00   | 27 500,00 |
| 921                    | Zwischen Ländern und Gemeinden geteilte Abgaben                                |      |      |    |                   |                     |          |                          |              |           |
| 921000                 | Zwischen Ländern und Gemeinden geteilte Abgaben                                |      |      |    |                   |                     |          |                          |              |           |
| Operative Gebarung     |  |      |      |    |                   |                     |          |                          |              |           |
| 2/921000+834000        | Fremdenverkehrsabgaben   | 2111 | 3111 | 10 | 6 000,00          | 1 000,00            | 5 000,00 | 6 000,00                 | 1 000,00     | 5 000,00  |
|                        | Interessentenbeitrag   |      |      |    |                   |                     |          |                          |              |           |
| 2/921000+861000        | Ersatz des Landes für Tourismusabgabe  | 2121 | 3121 | 15 | 500,00            | 500,00              |          | 500,00                   | 500,00       |           |
| SU 21 / 31             | Summe Erträge / Einzahlungen operative Gebarung                                |      |      |    | 6 500,00          | 1 500,00            | 5 000,00 | 6 500,00                 | 1 500,00     | 5 000,00  |
| SU 22 / 32             | Summe Aufwendungen / Auszahlungen operative Gebarung                           |      |      |    | 0,00              | 0,00                | 0,00     | 0,00                     | 0,00         | 0,00      |
| SA 0 / SA 1            | (0) Nettoergebnis (21 - 22) / (1) Geldfluss operative Gebarung (31 – 32)       |      |      |    | 6 500,00          | 1 500,00            | 5 000,00 | 6 500,00                 | 1 500,00     | 5 000,00  |
| SA01                   | Saldo (01) Haushaltsrücklagen (230 - 240)                                      |      |      |    | 0,00              | 0,00                | 0,00     | 0,00                     | 0,00         | 0,00      |
| SA00                   | Saldo (00) Nettoergebnis nach Haushaltsrücklagen (Saldo 0 + Saldo 01)          |      |      |    | 6 500,00          | 1 500,00            | 5 000,00 |                          |              |           |
| Investive Gebarung     |  |      |      |    |                   |                     |          |                          |              |           |
| SU 33                  | Summe Einzahlungen investive Gebarung  |      |      |    |                   |                     |          | 0,00                     | 0,00         | 0,00      |
| SU 34                  | Summe Auszahlungen investive Gebarung  |      |      |    |                   |                     |          | 0,00                     | 0,00         | 0,00      |
| SA2                    | Saldo (2) Geldfluss aus der Investiven Gebarung (33 – 34)                      |      |      |    |                   |                     |          | 0,00                     | 0,00         | 0,00      |
| SA3                    | Saldo (3) Nettofinanzierungssaldo (Saldo 1 + Saldo 2)                          |      |      |    |                   |                     |          | 6 500,00                 | 1 500,00     | 5 000,00  |
| Finanzierungstätigkeit |  |      |      |    |                   |                     |          |                          |              |           |
| SU 35                  | Summe Einzahlungen aus der Finanzierungstätigkeit                              |      |      |    |                   |                     |          | 0,00                     | 0,00         | 0,00      |
| SU 36                  | Summe Auszahlungen aus der Finanzierungstätigkeit                              |      |      |    |                   |                     |          | 0,00                     | 0,00         | 0,00      |
| SA4                    | Saldo (4) Geldfluss aus der Finanzierungstätigkeit (35 – 36)                   |      |      |    |                   |                     |          | 0,00                     | 0,00         | 0,00      |
| SA5                    | Saldo (5) Geldfluss aus der voranschlagswirksamen Gebarung (Saldo 3 + Saldo 4) |      |      |    |                   |                     |          | 6 500,00                 | 1 500,00     | 5 000,00  |
| 925                    | Ertragsanteile an gemeinschaftlichen Bundesabgaben                             |      |      |    |                   |                     |          |                          |              |           |
| 925000                 | ERTRAGSANT.AN GEM.BUNDESABGABEN  |      |      |    |                   |                     |          |                          |              |           |
| Operative Gebarung     |  |      |      |    |                   |                     |          |                          |              |           |
| 2/925000+859400        | ERTRAGSANTEILE N.ABGEST. BEV.SCHL.   | 2112 | 3112 | 11 | 1 182 000,00      | 1 182 000,00        |          | 1 182 000,00             | 1 182 000,00 |           |
| SU 21 / 31             | Summe Erträge / Einzahlungen operative Gebarung                                |      |      |    | 1 182 000,00      | 1 182 000,00        | 0,00     | 1 182 000,00             | 1 182 000,00 | 0,00      |
| SU 22 / 32             | Summe Aufwendungen / Auszahlungen operative Gebarung                           |      |      |    | 0,00              | 0,00                | 0,00     | 0,00                     | 0,00         | 0,00      |
| SA 0 / SA 1            | (0) Nettoergebnis (21 - 22) / (1) Geldfluss operative Gebarung (31 – 32)       |      |      |    | 1 182 000,00      | 1 182 000,00        | 0,00     | 1 182 000,00             | 1 182 000,00 | 0,00      |
| SA01                   | Saldo (01) Haushaltsrücklagen (230 - 240)                                      |      |      |    | 0,00              | 0,00                | 0,00     | 0,00                     | 0,00         | 0,00      |
| SA00                   | Saldo (00) Nettoergebnis nach Haushaltsrücklagen (Saldo 0 + Saldo 01)          |      |      |    | 1 182 000,00      | 1 182 000,00        | 0,00     |                          |              |           |
| Investive Gebarung     |  |      |      |    |                   |                     |          |                          |              |           |
| SU 33                  | Summe Einzahlungen investive Gebarung  |      |      |    |                   |                     |          | 0,00                     | 0,00         | 0,00      |
| SU 34                  | Summe Auszahlungen investive Gebarung  |      |      |    |                   |                     |          | 0,00                     | 0,00         | 0,00      |
| SA2                    | Saldo (2) Geldfluss aus der Investiven Gebarung (33 – 34)                      |      |      |    |                   |                     |          | 0,00                     | 0,00         | 0,00      |

# 1. Nachtragsvoranschlag 2025

Gemeinde Haringsee

# NVA Ergebnis- und Finanzierungsvoranschlag Detailnachweis

|                        |  | MVAG |      |    | VC QU             | Ergebnisvoranschlag |        |                   | Finanzierungsvoranschlag |        |  |
|------------------------|--|------|------|----|-------------------|---------------------|--------|-------------------|--------------------------|--------|--|
|                        |  | EH   | FH   |    | VA 2025 inkl. NVA | VA 2025             | 1. NVA | VA 2025 inkl. NVA | VA 2025                  | 1. NVA |  |
| SA3                    | Saldo (3) Nettofinanzierungssaldo (Saldo 1 + Saldo 2)                          |      |      |    |                   |                     |        | 1 182 000,00      | 1 182 000,00             | 0,00   |  |
| Finanzierungstätigkeit |  |      |      |    |                   |                     |        |                   |                          |        |  |
| SU 35                  | Summe Einzahlungen aus der Finanzierungstätigkeit                              |      |      |    |                   |                     |        | 0,00              | 0,00                     | 0,00   |  |
| SU 36                  | Summe Auszahlungen aus der Finanzierungstätigkeit                              |      |      |    |                   |                     |        | 0,00              | 0,00                     | 0,00   |  |
| SA4                    | Saldo (4) Geldfluss aus der Finanzierungstätigkeit (35 – 36)                   |      |      |    |                   |                     |        | 0,00              | 0,00                     | 0,00   |  |
| SA5                    | Saldo (5) Geldfluss aus der voranschlagswirksamen Gebarung (Saldo 3 + Saldo 4) |      |      |    |                   |                     |        | 1 182 000,00      | 1 182 000,00             | 0,00   |  |
|                        |  |      |      |    |                   |                     |        |                   |                          |        |  |
| 94                     | Finanzzuweisungen und Zuschüsse  |      |      |    |                   |                     |        |                   |                          |        |  |
| 940                    | Bedarfszuweisungen   |      |      |    |                   |                     |        |                   |                          |        |  |
| 940000                 | Bedarfszuweisungen   |      |      |    |                   |                     |        |                   |                          |        |  |
| Operative Gebarung     |  |      |      |    |                   |                     |        |                   |                          |        |  |
| 2/940000+861000        | Laufende Transferzahlungen von Ländern und Landesfonds                         | 2121 | 3121 | 15 | 66 400,00         | 66 400,00           |        | 66 400,00         | 66 400,00                |        |  |
| SU 21 / 31             | Summe Erträge / Einzahlungen operative Gebarung                                |      |      |    | 66 400,00         | 66 400,00           | 0,00   | 66 400,00         | 66 400,00                | 0,00   |  |
| SU 22 / 32             | Summe Aufwendungen / Auszahlungen operative Gebarung                           |      |      |    | 0,00              | 0,00                | 0,00   | 0,00              | 0,00                     | 0,00   |  |
| SA 0 / SA 1            | (0) Nettoergebnis (21 - 22) / (1) Geldfluss operative Gebarung (31 – 32)       |      |      |    | 66 400,00         | 66 400,00           | 0,00   | 66 400,00         | 66 400,00                | 0,00   |  |
| SA01                   | Saldo (01) Haushaltsrücklagen (230 - 240)                                      |      |      |    | 0,00              | 0,00                | 0,00   | 0,00              | 0,00                     | 0,00   |  |
| SA00                   | Saldo (00) Nettoergebnis nach Haushaltsrücklagen (Saldo 0 + Saldo 01)          |      |      |    | 66 400,00         | 66 400,00           | 0,00   |                   |                          |        |  |
| Investive Gebarung     |  |      |      |    |                   |                     |        |                   |                          |        |  |
| SU 33                  | Summe Einzahlungen investive Gebarung  |      |      |    |                   |                     |        | 0,00              | 0,00                     | 0,00   |  |
| SU 34                  | Summe Auszahlungen investive Gebarung  |      |      |    |                   |                     |        | 0,00              | 0,00                     | 0,00   |  |
| SA2                    | Saldo (2) Geldfluss aus der Investiven Gebarung (33 – 34)                      |      |      |    |                   |                     |        | 0,00              | 0,00                     | 0,00   |  |
| SA3                    | Saldo (3) Nettofinanzierungssaldo (Saldo 1 + Saldo 2)                          |      |      |    |                   |                     |        | 66 400,00         | 66 400,00                | 0,00   |  |
| Finanzierungstätigkeit |  |      |      |    |                   |                     |        |                   |                          |        |  |
| SU 35                  | Summe Einzahlungen aus der Finanzierungstätigkeit                              |      |      |    |                   |                     |        | 0,00              | 0,00                     | 0,00   |  |
| SU 36                  | Summe Auszahlungen aus der Finanzierungstätigkeit                              |      |      |    |                   |                     |        | 0,00              | 0,00                     | 0,00   |  |
| SA4                    | Saldo (4) Geldfluss aus der Finanzierungstätigkeit (35 – 36)                   |      |      |    |                   |                     |        | 0,00              | 0,00                     | 0,00   |  |
| SA5                    | Saldo (5) Geldfluss aus der voranschlagswirksamen Gebarung (Saldo 3 + Saldo 4) |      |      |    |                   |                     |        | 66 400,00         | 66 400,00                | 0,00   |  |
|                        |  |      |      |    |                   |                     |        |                   |                          |        |  |
| 941                    | Sonstige Finanzzuweisungen nach dem FAG  |      |      |    |                   |                     |        |                   |                          |        |  |
| 941000                 | Sonstige Finanzzuweisungen nach dem FAG  |      |      |    |                   |                     |        |                   |                          |        |  |
| Operative Gebarung     |  |      |      |    |                   |                     |        |                   |                          |        |  |
| 2/941000+860000        | FINANZZUWEISUNGEN D.BUNDES N.FAG 21  | 2121 | 3121 | 15 | 115 700,00        | 115 700,00          |        | 115 700,00        | 115 700,00               |        |  |
| 2/941000+860100        | Transfers von Bund, Bundesfonds und Bundeskammern                              | 2121 | 3121 |    | 32 100,00         | 32 100,00           |        | 32 100,00         | 32 100,00                |        |  |
| SU 21 / 31             | Summe Erträge / Einzahlungen operative Gebarung                                |      |      |    | 147 800,00        | 147 800,00          | 0,00   | 147 800,00        | 147 800,00               | 0,00   |  |

# 1. Nachtragsvoranschlag 2025

Gemeinde Haringsee

# NVA Ergebnis- und Finanzierungsvoranschlag Detailnachweis

|                        |  |           | Ergebnisvoranschlag |            | Finanzierungsvoranschlag |                   |            |        |
|------------------------|--|-----------|---------------------|------------|--------------------------|-------------------|------------|--------|
|                        |  |           | VA 2025 inkl. NVA   | VA 2025    | 1. NVA                   | VA 2025 inkl. NVA | VA 2025    | 1. NVA |
| SU 22 / 32             | Summe Aufwendungen / Auszahlungen operative Gebarung                           |           | 0,00                | 0,00       | 0,00                     | 0,00              | 0,00       | 0,00   |
| SA 0 / SA 1            | (0) Nettoergebnis (21 - 22) / (1) Geldfluss operative Gebarung (31 – 32)       |           | 147 800,00          | 147 800,00 | 0,00                     | 147 800,00        | 147 800,00 | 0,00   |
| SA01                   | Saldo (01) Haushaltsrücklagen (230 - 240)                                      |           | 0,00                | 0,00       | 0,00                     | 0,00              | 0,00       | 0,00   |
| SA00                   | Saldo (00) Nettoergebnis nach Haushaltsrücklagen (Saldo 0 + Saldo 01)          |           | 147 800,00          | 147 800,00 | 0,00                     |                   |            |        |
| Investive Gebarung     |  |           |                     |            |                          |                   |            |        |
| SU 33                  | Summe Einzahlungen investive Gebarung  |           |                     |            |                          | 0,00              | 0,00       | 0,00   |
| SU 34                  | Summe Auszahlungen investive Gebarung  |           |                     |            |                          | 0,00              | 0,00       | 0,00   |
| SA2                    | Saldo (2) Geldfluss aus der Investiven Gebarung (33 – 34)                      |           |                     |            |                          | 0,00              | 0,00       | 0,00   |
| SA3                    | Saldo (3) Nettofinanzierungssaldo (Saldo 1 + Saldo 2)                          |           |                     |            |                          | 147 800,00        | 147 800,00 | 0,00   |
| Finanzierungstätigkeit |  |           |                     |            |                          |                   |            |        |
| SU 35                  | Summe Einzahlungen aus der Finanzierungstätigkeit                              |           |                     |            |                          | 0,00              | 0,00       | 0,00   |
| SU 36                  | Summe Auszahlungen aus der Finanzierungstätigkeit                              |           |                     |            |                          | 0,00              | 0,00       | 0,00   |
| SA4                    | Saldo (4) Geldfluss aus der Finanzierungstätigkeit (35 – 36)                   |           |                     |            |                          | 0,00              | 0,00       | 0,00   |
| SA5                    | Saldo (5) Geldfluss aus der voranschlagswirksamen Gebarung (Saldo 3 + Saldo 4) |           |                     |            |                          | 147 800,00        | 147 800,00 | 0,00   |
|                        |  |           |                     |            |                          |                   |            |        |
| 945                    | Sonstige Zuschüsse des Bundes  |           |                     |            |                          |                   |            |        |
| 945000                 | Sonstige Zuschüsse des Bundes  |           |                     |            |                          |                   |            |        |
| Operative Gebarung     |  |           |                     |            |                          |                   |            |        |
| 2/945000+860000        | Transfers von Bund, Bundesfonds und Bundeskammern                              | 2121 3121 | 5 900,00            | 5 900,00   |                          | 5 900,00          | 5 900,00   |        |
| SU 21 / 31             | Summe Erträge / Einzahlungen operative Gebarung                                |           | 5 900,00            | 5 900,00   | 0,00                     | 5 900,00          | 5 900,00   | 0,00   |
| SU 22 / 32             | Summe Aufwendungen / Auszahlungen operative Gebarung                           |           | 0,00                | 0,00       | 0,00                     | 0,00              | 0,00       | 0,00   |
| SA 0 / SA 1            | (0) Nettoergebnis (21 - 22) / (1) Geldfluss operative Gebarung (31 – 32)       |           | 5 900,00            | 5 900,00   | 0,00                     | 5 900,00          | 5 900,00   | 0,00   |
| SA01                   | Saldo (01) Haushaltsrücklagen (230 - 240)                                      |           | 0,00                | 0,00       | 0,00                     | 0,00              | 0,00       | 0,00   |
| SA00                   | Saldo (00) Nettoergebnis nach Haushaltsrücklagen (Saldo 0 + Saldo 01)          |           | 5 900,00            | 5 900,00   | 0,00                     |                   |            |        |
| Investive Gebarung     |  |           |                     |            |                          |                   |            |        |
| SU 33                  | Summe Einzahlungen investive Gebarung  |           |                     |            |                          | 0,00              | 0,00       | 0,00   |
| SU 34                  | Summe Auszahlungen investive Gebarung  |           |                     |            |                          | 0,00              | 0,00       | 0,00   |
| SA2                    | Saldo (2) Geldfluss aus der Investiven Gebarung (33 – 34)                      |           |                     |            |                          | 0,00              | 0,00       | 0,00   |
| SA3                    | Saldo (3) Nettofinanzierungssaldo (Saldo 1 + Saldo 2)                          |           |                     |            |                          | 5 900,00          | 5 900,00   | 0,00   |
| Finanzierungstätigkeit |  |           |                     |            |                          |                   |            |        |
| SU 35                  | Summe Einzahlungen aus der Finanzierungstätigkeit                              |           |                     |            |                          | 0,00              | 0,00       | 0,00   |
| SU 36                  | Summe Auszahlungen aus der Finanzierungstätigkeit                              |           |                     |            |                          | 0,00              | 0,00       | 0,00   |
| SA4                    | Saldo (4) Geldfluss aus der Finanzierungstätigkeit (35 – 36)                   |           |                     |            |                          | 0,00              | 0,00       | 0,00   |
| SA5                    | Saldo (5) Geldfluss aus der voranschlagswirksamen Gebarung (Saldo 3 + Saldo 4) |           |                     |            |                          | 5 900,00          | 5 900,00   | 0,00   |

# 1. Nachtragsvoranschlag 2025

Gemeinde Haringsee

# NVA Ergebnis- und Finanzierungsvoranschlag Detailnachweis

|                        |   | MVAG | VC QU | Ergebnisvoranschlag |         | Finanzierungsvoranschlag |                   |         |        |
|------------------------|---|------|-------|---------------------|---------|--------------------------|-------------------|---------|--------|
|                        |   | EH   | FH    | VA 2025 inkl. NVA   | VA 2025 | 1. NVA                   | VA 2025 inkl. NVA | VA 2025 | 1. NVA |
| 96                     | Haftungen (soweit nicht aufteilbar)   |      |       |                     |         |                          |                   |         |        |
| 961                    | Provisionen und Rückerstattungen  |      |       |                     |         |                          |                   |         |        |
| 961000                 | Provisionen und Rückerstattungen  |      |       |                     |         |                          |                   |         |        |
| Operative Gebarung     |   |      |       |                     |         |                          |                   |         |        |
| SU 21 / 31             | Summe Erträge / Einzahlungen operative Gebarung                                       |      |       | 0,00                | 0,00    | 0,00                     | 0,00              | 0,00    | 0,00   |
| SU 22 / 32             | Summe Aufwendungen / Auszahlungen operative Gebarung                                  |      |       | 0,00                | 0,00    | 0,00                     | 0,00              | 0,00    | 0,00   |
| SA 0 / SA 1            | (0) Nettoergebnis (21 - 22) / (1) Geldfluss operative Gebarung (31 – 32)              |      |       | 0,00                | 0,00    | 0,00                     | 0,00              | 0,00    | 0,00   |
| SA01                   | Saldo (01) Haushaltsrücklagen (230 - 240)   |      |       | 0,00                | 0,00    | 0,00                     | 0,00              | 0,00    | 0,00   |
| SA00                   | Saldo (00) Nettoergebnis nach Haushaltsrücklagen (Saldo 0 + Saldo 01)                 |      |       | 0,00                | 0,00    | 0,00                     |                   |         |        |
| Investive Gebarung     |   |      |       |                     |         |                          |                   |         |        |
| SU 33                  | Summe Einzahlungen investive Gebarung   |      |       |                     |         |                          | 0,00              | 0,00    | 0,00   |
| SU 34                  | Summe Auszahlungen investive Gebarung   |      |       |                     |         |                          | 0,00              | 0,00    | 0,00   |
| SA2                    | Saldo (2) Geldfluss aus der Investiven Gebarung (33 – 34)                             |      |       |                     |         |                          | 0,00              | 0,00    | 0,00   |
| SA3                    | Saldo (3) Nettofinanzierungssaldo (Saldo 1 + Saldo 2)                                 |      |       |                     |         |                          | 0,00              | 0,00    | 0,00   |
| Finanzierungstätigkeit |   |      |       |                     |         |                          |                   |         |        |
| SU 35                  | Summe Einzahlungen aus der Finanzierungstätigkeit                                     |      |       |                     |         |                          | 0,00              | 0,00    | 0,00   |
| SU 36                  | Summe Auszahlungen aus der Finanzierungstätigkeit                                     |      |       |                     |         |                          | 0,00              | 0,00    | 0,00   |
| SA4                    | Saldo (4) Geldfluss aus der Finanzierungstätigkeit (35 – 36)                          |      |       |                     |         |                          | 0,00              | 0,00    | 0,00   |
| SA5                    | Saldo (5) Geldfluss aus der voranschlagswirksamen Gebarung (Saldo 3 + Saldo 4)        |      |       |                     |         |                          | 0,00              | 0,00    | 0,00   |
|                        |   |      |       |                     |         |                          |                   |         |        |
| 99                     | Jahresergebnis, Übergabe und Übernahme des Jahresergebnisses, Abwicklung der Vorjahre |      |       |                     |         |                          |                   |         |        |
| 990                    | Überschüsse und Abgänge (soweit nicht zugeordnet)                                     |      |       |                     |         |                          |                   |         |        |
| 990000                 | Überschüsse und Abgänge (soweit nicht zugeordnet)                                     |      |       |                     |         |                          |                   |         |        |
| Operative Gebarung     |   |      |       |                     |         |                          |                   |         |        |
| SU 21 / 31             | Summe Erträge / Einzahlungen operative Gebarung                                       |      |       | 0,00                | 0,00    | 0,00                     | 0,00              | 0,00    | 0,00   |
| SU 22 / 32             | Summe Aufwendungen / Auszahlungen operative Gebarung                                  |      |       | 0,00                | 0,00    | 0,00                     | 0,00              | 0,00    | 0,00   |
| SA 0 / SA 1            | (0) Nettoergebnis (21 - 22) / (1) Geldfluss operative Gebarung (31 – 32)              |      |       | 0,00                | 0,00    | 0,00                     | 0,00              | 0,00    | 0,00   |
| SA01                   | Saldo (01) Haushaltsrücklagen (230 - 240)   |      |       | 0,00                | 0,00    | 0,00                     | 0,00              | 0,00    | 0,00   |
| SA00                   | Saldo (00) Nettoergebnis nach Haushaltsrücklagen (Saldo 0 + Saldo 01)                 |      |       | 0,00                | 0,00    | 0,00                     |                   |         |        |
| Investive Gebarung     |   |      |       |                     |         |                          |                   |         |        |
| SU 33                  | Summe Einzahlungen investive Gebarung   |      |       |                     |         |                          | 0,00              | 0,00    | 0,00   |
| SU 34                  | Summe Auszahlungen investive Gebarung   |      |       |                     |         |                          | 0,00              | 0,00    | 0,00   |
| SA2                    | Saldo (2) Geldfluss aus der Investiven Gebarung (33 – 34)                             |      |       |                     |         |                          | 0,00              | 0,00    | 0,00   |
| SA3                    | Saldo (3) Nettofinanzierungssaldo (Saldo 1 + Saldo 2)                                 |      |       |                     |         |                          | 0,00              | 0,00    | 0,00   |



# 1. Nachtragsvoranschlag 2025

Gemeinde Haringsee

# NVA Ergebnis- und Finanzierungsvoranschlag Detailnachweis

|   |  | MVAG | VC QU | Ergebnisvoranschlag |         | Finanzierungsvoranschlag |                   |         |        |
|---|--|------|-------|---------------------|---------|--------------------------|-------------------|---------|--------|
|   |  | EH   | FH    | VA 2025 inkl. NVA   | VA 2025 | 1. NVA                   | VA 2025 inkl. NVA | VA 2025 | 1. NVA |
| <b>Finanzierungstätigkeit</b>   |  |      |       |                     |         |                          |                   |         |        |
| SU 35   | Summe Einzahlungen aus der Finanzierungstätigkeit                              |      |       |                     |         |                          | 0,00              | 0,00    | 0,00   |
| SU 36   | Summe Auszahlungen aus der Finanzierungstätigkeit                              |      |       |                     |         |                          | 0,00              | 0,00    | 0,00   |
| SA4   | Saldo (4) Geldfluss aus der Finanzierungstätigkeit (35 – 36)                   |      |       |                     |         |                          | 0,00              | 0,00    | 0,00   |
| SA5   | Saldo (5) Geldfluss aus der voranschlagswirksamen Gebarung (Saldo 3 + Saldo 4) |      |       |                     |         |                          | 0,00              | 0,00    | 0,00   |
| <b>991 Rückersetzte, nicht absetzbare Einnahmen und Ausgaben (sow</b> |  |      |       |                     |         |                          |                   |         |        |
| <b>991000 RÜCKERSATZ NICHT ABSETZB.EINN.U.AUSG.</b>                   |  |      |       |                     |         |                          |                   |         |        |
| <b>Operative Gebarung</b>   |  |      |       |                     |         |                          |                   |         |        |
| 2/991000+828000   | Rückersätze von Ausgaben   | 2116 | 3116  | 18                  | 500,00  | 500,00                   | 500,00            | 500,00  |        |
| SU 21 / 31  | Summe Erträge / Einzahlungen operative Gebarung                                |      |       |                     | 500,00  | 500,00                   | 0,00              | 500,00  | 0,00   |
| SU 22 / 32  | Summe Aufwendungen / Auszahlungen operative Gebarung                           |      |       |                     | 0,00    | 0,00                     | 0,00              | 0,00    | 0,00   |
| SA 0 / SA 1   | (0) Nettoergebnis (21 - 22) / (1) Geldfluss operative Gebarung (31 – 32)       |      |       |                     | 500,00  | 500,00                   | 0,00              | 500,00  | 0,00   |
| SA01  | Saldo (01) Haushaltsrücklagen (230 - 240)                                      |      |       |                     | 0,00    | 0,00                     | 0,00              | 0,00    | 0,00   |
| SA00  | Saldo (00) Nettoergebnis nach Haushaltsrücklagen (Saldo 0 + Saldo 01)          |      |       |                     | 500,00  | 500,00                   | 0,00              |         |        |
| <b>Investive Gebarung</b>   |  |      |       |                     |         |                          |                   |         |        |
| SU 33   | Summe Einzahlungen investive Gebarung  |      |       |                     |         |                          | 0,00              | 0,00    | 0,00   |
| SU 34   | Summe Auszahlungen investive Gebarung  |      |       |                     |         |                          | 0,00              | 0,00    | 0,00   |
| SA2   | Saldo (2) Geldfluss aus der Investiven Gebarung (33 – 34)                      |      |       |                     |         |                          | 0,00              | 0,00    | 0,00   |
| SA3   | Saldo (3) Nettofinanzierungssaldo (Saldo 1 + Saldo 2)                          |      |       |                     |         |                          | 500,00            | 500,00  | 0,00   |
| <b>Finanzierungstätigkeit</b>   |  |      |       |                     |         |                          |                   |         |        |
| SU 35   | Summe Einzahlungen aus der Finanzierungstätigkeit                              |      |       |                     |         |                          | 0,00              | 0,00    | 0,00   |
| SU 36   | Summe Auszahlungen aus der Finanzierungstätigkeit                              |      |       |                     |         |                          | 0,00              | 0,00    | 0,00   |
| SA4   | Saldo (4) Geldfluss aus der Finanzierungstätigkeit (35 – 36)                   |      |       |                     |         |                          | 0,00              | 0,00    | 0,00   |
| SA5   | Saldo (5) Geldfluss aus der voranschlagswirksamen Gebarung (Saldo 3 + Saldo 4) |      |       |                     |         |                          | 500,00            | 500,00  | 0,00   |
| <b>992 Abgänge an Kassenausgaberesten und Ausfälle an Kasseneinn</b>  |  |      |       |                     |         |                          |                   |         |        |
| <b>992000 AUSFÄLLE VON KASSENRESTEN</b>                               |  |      |       |                     |         |                          |                   |         |        |
| <b>Operative Gebarung</b>   |  |      |       |                     |         |                          |                   |         |        |
| SU 21 / 31  | Summe Erträge / Einzahlungen operative Gebarung                                |      |       |                     | 0,00    | 0,00                     | 0,00              | 0,00    | 0,00   |
| 1/992000-691000   | Schadensfälle  | 2225 | 3225  | 24                  | 200,00  | 200,00                   | 200,00            | 200,00  |        |
| SU 22 / 32  | Summe Aufwendungen / Auszahlungen operative Gebarung                           |      |       |                     | 200,00  | 200,00                   | 0,00              | 200,00  | 0,00   |
| SA 0 / SA 1   | (0) Nettoergebnis (21 - 22) / (1) Geldfluss operative Gebarung (31 – 32)       |      |       |                     | -200,00 | -200,00                  | 0,00              | -200,00 | 0,00   |
| SA01  | Saldo (01) Haushaltsrücklagen (230 - 240)                                      |      |       |                     | 0,00    | 0,00                     | 0,00              | 0,00    | 0,00   |
| SA00  | Saldo (00) Nettoergebnis nach Haushaltsrücklagen (Saldo 0 + Saldo 01)          |      |       |                     | -200,00 | -200,00                  | 0,00              |         |        |
| <b>Investive Gebarung</b>   |  |      |       |                     |         |                          |                   |         |        |
| SU 33   | Summe Einzahlungen investive Gebarung  |      |       |                     |         |                          | 0,00              | 0,00    | 0,00   |

# 1. Nachtragsvoranschlag 2025

Gemeinde Haringsee

## NVA Ergebnis- und Finanzierungsvoranschlag Detailnachweis

|                        |  | MVAG |    | VC QU | Ergebnisvoranschlag |         |        | Finanzierungsvoranschlag |         |        |
|------------------------|--|------|----|-------|---------------------|---------|--------|--------------------------|---------|--------|
|                        |  | EH   | FH |       | VA 2025 inkl. NVA   | VA 2025 | 1. NVA | VA 2025 inkl. NVA        | VA 2025 | 1. NVA |
| SU 34                  | Summe Auszahlungen investive Gebarung  |      |    |       |                     |         |        | 0,00                     | 0,00    | 0,00   |
| SA2                    | Saldo (2) Geldfluss aus der Investiven Gebarung (33 – 34)                      |      |    |       |                     |         |        | 0,00                     | 0,00    | 0,00   |
| SA3                    | Saldo (3) Nettofinanzierungssaldo (Saldo 1 + Saldo 2)                          |      |    |       |                     |         |        | -200,00                  | -200,00 | 0,00   |
| Finanzierungstätigkeit |  |      |    |       |                     |         |        |                          |         |        |
| SU 35                  | Summe Einzahlungen aus der Finanzierungstätigkeit                              |      |    |       |                     |         |        | 0,00                     | 0,00    | 0,00   |
| SU 36                  | Summe Auszahlungen aus der Finanzierungstätigkeit                              |      |    |       |                     |         |        | 0,00                     | 0,00    | 0,00   |
| SA4                    | Saldo (4) Geldfluss aus der Finanzierungstätigkeit (35 – 36)                   |      |    |       |                     |         |        | 0,00                     | 0,00    | 0,00   |
| SA5                    | Saldo (5) Geldfluss aus der voranschlagswirksamen Gebarung (Saldo 3 + Saldo 4) |      |    |       |                     |         |        | -200,00                  | -200,00 | 0,00   |

Haushaltspotential (aufbauend auf der Ergebnisrechnung)



# 1. Nachtragsvoranschlag 2025

Gemeinde Haringsee

## Haushaltspotential (aufbauend auf der Ergebnisrechnung)

| MVAG                                     | Mittelverwendungs- und -aufbringungsgruppen  | Mittelaufbringung | Mittelverwendung | Saldo            |
|--|--|-------------------|------------------|------------------|
| 211                                      | Erträge aus der operativen Verwaltungstätigkeit  | 2 210 500,00      |                  |                  |
| 212                                      | Erträge aus Transfers  | 644 900,00        |                  |                  |
| 213                                      | Finanzerträge  | 14 200,00         |                  |                  |
| <b>Summe Erträge (SU 21)</b>             |  | 2 869 600,00      |                  |                  |
| 2117                                     | Nicht finanzierungswirksame operative Erträge<br>(Auflösung von Rückstellungen und Aktivierte Eigenleistungen)                             | -60 000,00        |                  |                  |
| 2127                                     | Nicht finanzierungswirksamer Transferertrag<br>(Auflösung von Investitionszuschüssen)  | -69 000,00        |                  |                  |
| 2136                                     | Sonstige nicht finanzierungswirksame Finanzerträge<br>(Auflösung von RS Bewertung von Beteiligungen und aktiven Finanzinstrumenten)        |                   |                  |                  |
| <b>Nicht finanzwirksame Erträge</b>      |  | -129 000,00       |                  |                  |
| <b>Finanzwirksame Erträge</b>            |  | 2 740 600,00      |                  |                  |
| 221                                      | Personalaufwand  |                   | 826 300,00       |                  |
| 222                                      | Sachaufwand  |                   | 1 422 400,00     |                  |
| 223                                      | Transferaufwand  |                   | 962 000,00       |                  |
| 224                                      | Finanzaufwand  |                   | 2 500,00         |                  |
| <b>Summe Aufwendungen (SU 22)</b>        |  |                   | 3 213 200,00     |                  |
| 2214                                     | Nicht finanzierungswirksamer Personalaufwand<br>(Dotierung RS für Abfertigungen, Jubiläum u. nicht konsumierte Urlaube)                    |                   | -3 800,00        |                  |
| 2226                                     | Nicht finanzierungswirksamer Sachaufwand<br>(inkl. Abschreibungen, Dotierung von RS Prozess, ausstehende Rechnungen)                       |                   | -525 500,00      |                  |
| 2237                                     | Nicht finanzierungswirksamer Transferaufwand<br>(Dotierungen von RS f. Pensionen)  |                   |                  |                  |
| 2245                                     | Nicht finanzierungswirksamer Finanzaufwand<br>(Wertberichtigungen zu Finanzinstrumenten, Aufwendungen aus der Bewertung von Beteiligungen) |                   |                  |                  |
| <b>Nicht finanzwirksame Aufwendungen</b> |  |                   | -529 300,00      |                  |
| <b>Finanzwirksame Aufwendungen</b>       |  |                   | 2 683 900,00     |                  |
| <b>Finanzwirksames Ergebnis</b>          |  | 2 740 600,00      | 2 683 900,00     | <b>56 700,00</b> |

# 1. Nachtragsvoranschlag 2025

Gemeinde Haringsee

## Haushaltspotential (aufbauend auf der Ergebnisrechnung)

| MVAG  | Mittelverwendungs- und -aufbringungsgruppen   | Mittelaufbringung | Mittelverwendung | Saldo             |
|---|---|-------------------|------------------|-------------------|
| 332   | Einzahlungen aus der Rückzahlung von Darlehen sowie gewährten Vorschüssen (ohne 332x mit Projektcode - Anzahlungen) |                   |                  |                   |
| 1141  | Vorräte ( - Veränderung)  |                   |                  |                   |
| 1142  | Gegebene Anzahlungen auf Vorräte ( - Veränderung)   |                   |                  |                   |
| 1540  | Passive Rechnungsabgrenzung   |                   |                  |                   |
|   | Einzahlungen der Kontengruppe 000-089, die keinem Projekt mit Projektcode 1 zugeordnet sind                         | 260 000,00        |                  |                   |
|   | Einzahlungen der Kontengruppe 30, die keinem Projekt mit Projektcode 1 zugeordnet sind                              | 18 800,00         |                  |                   |
|   | - Erträge der Kontogruppe 80 mit Projektcode 1  |                   |                  |                   |
| 2301  | Entnahmen von Rücklagen endfälliger Darlehen (Kontengruppe 893)   |                   |                  |                   |
| <b>Jährliche wiederkehrende Einzahlungen</b>                                  |   | 278 800,00        |                  |                   |
| 36  | Auszahlungen aus der Finanzierungstätigkeit (ohne Projektcode 1)  |                   | 20 600,00        |                   |
| 2401  | Zuweisung an Rücklagen endfälliger Darlehen (Kontengruppe 793)  |                   |                  |                   |
| 342   | Auszahlungen aus der Gewährung von Darlehen sowie gewährten Vorschüssen (ohne 342x mit Projektcode - Anzahlungen)   |                   |                  |                   |
| 1141  | Vorräte ( + Veränderung)  |                   |                  |                   |
| 1142  | Gegebene Anzahlungen auf Vorräte ( + Veränderung)   |                   |                  |                   |
| 1170  | Aktive Rechnungsabgrenzung  |                   |                  |                   |
|   | Auszahlungen (Investitionen) der Kontengruppe 000-083, die keinem Projekt mit Projektcode 1 zugeordnet sind         |                   | 118 300,00       |                   |
| <b>Jährliche wiederkehrende Auszahlungen</b>                                  |   |                   | 138 900,00       |                   |
|   | Kontengruppe 871, KT der Ergebnisrechnung, mit Projektcode (BZ)   | -194 300,00       |                  |                   |
| <b>Summe Kapitaltransfers der Ergebnisrechnung</b>                            |   | -194 300,00       |                  |                   |
| <b>H1 Jährliches Haushaltspotential (Eigenmittel)</b>                         |   | 2 825 100,00      | 2 822 800,00     | <b>2 300,00</b>   |
| H4VJ Haushaltspotential Vorjahr (Endbestand HP-RL Vorjahr, Konto 935077 = AB) |   |                   |                  | <b>421 714,83</b> |
| <b>H2 verfügbares Haushaltspotential (Eigenmittel)</b>                        |   |                   |                  | <b>424 014,83</b> |

# 1. Nachtragsvoranschlag 2025

Gemeinde Haringsee

## Haushaltspotential (aufbauend auf der Ergebnisrechnung)

| MVAG  | Mittelverwendungs- und -aufbringungsgruppen          | Mittelaufbringung | Mittelverwendung | Saldo             |
|---|--|-------------------|------------------|-------------------|
| Information 1 - Berechnung der tatsächlichen Liquidität   |  |                   |                  |                   |
| im verfügbaren Haushaltspotential enthaltene Bedarfszuweisungen zur Liquiditätssteigerung aus Kontogruppe 871, KT der Ergebnisrechnung ohne Projektcode |  |                   |                  |                   |
| <b>tatsächlicher Liquiditätsbedarf ohne Rücklagenauflösung (Abgang)</b>   |  | 424 014,83        |                  |                   |
| 2401  | Zuweisungen an Haushaltsrücklagen (Kontengruppe 794) |                   | 40 000,00        |                   |
| 2401  | Zuweisungen an Haushaltsrücklagen (Kontengruppe 795) |                   | 26 000,00        |                   |
| <b>Jährliche Aufwände für Rücklagen</b>   |  |                   | 66 000,00        |                   |
| 2301  | Entnahmen von Haushaltsrücklagen (Kontengruppe 894)  | 75 000,00         |                  |                   |
| 2301  | Entnahmen von Haushaltsrücklagen (Kontengruppe 895)  | 111 000,00        |                  |                   |
| <b>Jährliche RL-Erträge f. Investitionen (finanzw.)</b>   |  | 186 000,00        |                  |                   |
| <b>H3 verfügbares Haushaltspotential (Eigenmittel) nach finanzwirksamen Rücklagen</b>   |  | 610 014,83        | 66 000,00        | <b>544 014,83</b> |
| - Zuweisungen und Umbuchungen an investive Vorhaben   |  |                   |                  | <b>0,00</b>       |
| + Rückführungen und Umbuchungen von investiven Vorhaben   |  |                   |                  | <b>0,00</b>       |
| <b>H4 kumuliertes Haushaltspotential (Eigenmittel) Endbestand</b>   |  | 610 014,83        | 66 000,00        | <b>544 014,83</b> |





## 1. NVA Nachweis der Investitionstätigkeit



# 1. Nachtragsvoranschlag 2025

# Nachweis der Investitionstätigkeit

Gemeinde Haringsee

| Vorhaben                             | Vorhabensbezeichnung  |                                      | RA Vorjahre | VA 2025           | Plan 2026         | Plan 2027   | Plan 2028   | Plan 2029   | Plan Gesamt<br>(gerundet) |
|--------------------------------------|---|--------------------------------------|-------------|-------------------|-------------------|-------------|-------------|-------------|---------------------------|
| Konto                                | Bezeichnung   |                                      |             |                   |                   |             |             |             |                           |
| <b>1000028</b>                       | <b>Musikheim mit Veranstaltungssaal (2025 bis 2099)</b>         |                                      |             |                   |                   |             |             |             |                           |
|                                      | <b>Auszahlungen - Investitionen - Mittelverwendung</b>          |                                      | <b>0,00</b> | <b>200 000,00</b> | <b>400 000,00</b> | <b>0,00</b> | <b>0,00</b> | <b>0,00</b> | <b>600 000,00</b>         |
|                                      | <b>Anschaffungs- oder Herstellungskosten</b>                    |                                      | <b>0,00</b> | <b>200 000,00</b> | <b>400 000,00</b> | <b>0,00</b> | <b>0,00</b> | <b>0,00</b> | <b>600 000,00</b>         |
|                                      | 5/321000-010000 Gebäude und Bauten                              |                                      |             | 200 000,00        | 400 000,00        |             |             |             | 600 000,00                |
|                                      | <b>Einzahlungen - Finanzierung - Mittelaufbringung</b>          |                                      | <b>0,00</b> | <b>200 000,00</b> | <b>400 000,00</b> | <b>0,00</b> | <b>0,00</b> | <b>0,00</b> | <b>600 000,00</b>         |
|                                      | <b>Mittel aus Geldfluss aus der operativen Gebarung</b>         |                                      | <b>0,00</b> | <b>0,00</b>       | <b>0,00</b>       | <b>0,00</b> | <b>0,00</b> | <b>0,00</b> | <b>0,00</b>               |
|                                      | <b>Bedarfszuweisungen/KTZ</b>                                   |                                      | <b>0,00</b> | <b>142 000,00</b> | <b>200 000,00</b> | <b>0,00</b> | <b>0,00</b> | <b>0,00</b> | <b>342 000,00</b>         |
|                                      | 6/321000+871000 Bedarfszuweisungen                              |                                      |             | 142 000,00        | 200 000,00        |             |             |             | 342 000,00                |
|                                      | <b>Haushaltsrücklagen/Zahlungsmittelreserven</b>                |                                      | <b>0,00</b> | <b>0,00</b>       | <b>150 000,00</b> | <b>0,00</b> | <b>0,00</b> | <b>0,00</b> | <b>150 000,00</b>         |
|                                      | 6/321000+895001 Entnahmen von allgemeinen<br>Haushaltsrücklagen |                                      |             |                   | 150 000,00        |             |             |             | 150 000,00                |
|                                      | <b>Sonstige Kapitaltransfers und Subventionen</b>               |                                      | <b>0,00</b> | <b>58 000,00</b>  | <b>50 000,00</b>  | <b>0,00</b> | <b>0,00</b> | <b>0,00</b> | <b>108 000,00</b>         |
|                                      | 6/321000+307000 Kapitaltransfers von Musikverein                |                                      |             | 8 000,00          | 50 000,00         |             |             |             | 58 000,00                 |
|                                      | 6/321000+307100 Kapitaltransfers von Kulturverein               |                                      |             |                   |                   |             |             |             |                           |
|                                      | 6/321000+307200 Kapitaltransfers von<br>Blasmusikverband        |                                      |             | 50 000,00         |                   |             |             |             | 50 000,00                 |
|                                      | <b>Darlehen/Innere Darlehen</b>                                 |                                      | <b>0,00</b> | <b>0,00</b>       | <b>0,00</b>       | <b>0,00</b> | <b>0,00</b> | <b>0,00</b> | <b>0,00</b>               |
|                                      | <b>Finanzierungsleasing</b>                                     |                                      | <b>0,00</b> | <b>0,00</b>       | <b>0,00</b>       | <b>0,00</b> | <b>0,00</b> | <b>0,00</b> | <b>0,00</b>               |
|                                      | <b>Veräußerung langfristiges Vermögen und Sonstiges</b>         |                                      | <b>0,00</b> | <b>0,00</b>       | <b>0,00</b>       | <b>0,00</b> | <b>0,00</b> | <b>0,00</b> | <b>0,00</b>               |
| <b>Finanzierungsergebnis 1000028</b> |   |                                      | <b>0,00</b> | <b>0,00</b>       | <b>0,00</b>       | <b>0,00</b> | <b>0,00</b> | <b>0,00</b> | <b>0,00</b>               |
|                                      |   | <i>inklusive Vorjahre (gerundet)</i> |             | <b>0,00</b>       | <b>0,00</b>       | <b>0,00</b> | <b>0,00</b> | <b>0,00</b> |                           |

# 1. Nachtragsvoranschlag 2025

## Nachweis der Investitionstätigkeit

Gemeinde Haringsee

| Vorhaben                             | Vorhabensbezeichnung  |  | RA Vorjahre                          | VA 2025           | Plan 2026         | Plan 2027         | Plan 2028         | Plan 2029         | Plan Gesamt<br>(gerundet) |
|--------------------------------------|---|--|--------------------------------------|-------------------|-------------------|-------------------|-------------------|-------------------|---------------------------|
| Konto                                | Bezeichnung   |  |                                      |                   |                   |                   |                   |                   |                           |
| <b>1000002</b>                       | <b>Straßenbau, Beleuchtung u. Straßengeräte (1994 bis 2099)</b>   |  |                                      |                   |                   |                   |                   |                   |                           |
|                                      | <b>Auszahlungen - Investitionen - Mittelverwendung</b>            |  | <b>1 056 279,34</b>                  | <b>55 000,00</b>  | <b>92 000,00</b>  | <b>50 000,00</b>  | <b>50 000,00</b>  | <b>50 000,00</b>  | <b>1 353 300,00</b>       |
|                                      | <b>Anschaffungs- oder Herstellungskosten</b>                      |  | <b>1 056 279,34</b>                  | <b>55 000,00</b>  | <b>92 000,00</b>  | <b>50 000,00</b>  | <b>50 000,00</b>  | <b>50 000,00</b>  | <b>1 353 300,00</b>       |
| 5/612000-002000                      | STRASSENBAU<br>STRASSENBAU,<br>BELEUCHTUNG                        |  | 677 084,88                           | 55 000,00         | 92 000,00         | 50 000,00         | 50 000,00         | 50 000,00         | 974 100,00                |
| 5/612000-010000                      | Gebäude und Bauten<br>Buswartehäuschen                            |  | 20 378,49                            |                   |                   |                   |                   |                   | 20 400,00                 |
| 5/612000-794001                      | Zuweisung an zweckgebundene<br>Haushaltsrücklagen                 |  | 358 815,97                           |                   |                   |                   |                   |                   | 358 800,00                |
|                                      | <b>Einzahlungen - Finanzierung - Mittelaufbringung</b>            |  | <b>1 115 579,54</b>                  | <b>0,00</b>       | <b>30 000,00</b>  | <b>50 000,00</b>  | <b>50 000,00</b>  | <b>50 000,00</b>  | <b>1 295 600,00</b>       |
|                                      | <b>Mittel aus Geldfluss aus der operativen Gebarung</b>           |  | <b>0,00</b>                          | <b>0,00</b>       | <b>0,00</b>       | <b>0,00</b>       | <b>0,00</b>       | <b>0,00</b>       | <b>0,00</b>               |
|                                      | <b>Bedarfszuweisungen/KTZ</b>                                     |  | <b>854 570,00</b>                    | <b>0,00</b>       | <b>30 000,00</b>  | <b>30 000,00</b>  | <b>30 000,00</b>  | <b>50 000,00</b>  | <b>994 600,00</b>         |
| 6/612000+301000                      | Kapitaltransfers von Ländern,<br>Landesfonds und<br>Landeskammern |  | 4 570,00                             |                   |                   |                   |                   |                   | 4 600,00                  |
| 6/612000+871000                      | BEDARFSZUWEISUNG<br>STRASSENBAU,<br>BELEUCHTUNG                   |  | 850 000,00                           |                   | 30 000,00         | 30 000,00         | 30 000,00         | 50 000,00         | 990 000,00                |
|                                      | <b>Haushaltsrücklagen/Zahlungsmittelreserven</b>                  |  | <b>261 009,54</b>                    | <b>0,00</b>       | <b>0,00</b>       | <b>20 000,00</b>  | <b>20 000,00</b>  | <b>0,00</b>       | <b>301 000,00</b>         |
| 6/612000+894001                      | Entnahmen von<br>zweckgebundenen<br>Haushaltsrücklagen            |  | 261 009,54                           |                   |                   | 20 000,00         | 20 000,00         |                   | 301 000,00                |
|                                      | <b>Sonstige Kapitaltransfers und Subventionen</b>                 |  | <b>0,00</b>                          | <b>0,00</b>       | <b>0,00</b>       | <b>0,00</b>       | <b>0,00</b>       | <b>0,00</b>       | <b>0,00</b>               |
|                                      | <b>Darlehen/Innere Darlehen</b>                                   |  | <b>0,00</b>                          | <b>0,00</b>       | <b>0,00</b>       | <b>0,00</b>       | <b>0,00</b>       | <b>0,00</b>       | <b>0,00</b>               |
|                                      | <b>Finanzierungsleasing</b>                                       |  | <b>0,00</b>                          | <b>0,00</b>       | <b>0,00</b>       | <b>0,00</b>       | <b>0,00</b>       | <b>0,00</b>       | <b>0,00</b>               |
|                                      | <b>Veräußerung langfristiges Vermögen und Sonstiges</b>           |  | <b>0,00</b>                          | <b>0,00</b>       | <b>0,00</b>       | <b>0,00</b>       | <b>0,00</b>       | <b>0,00</b>       | <b>0,00</b>               |
| <b>Finanzierungsergebnis 1000002</b> |   |  | <b>59 300,20</b>                     | <b>-55 000,00</b> | <b>-62 000,00</b> | <b>0,00</b>       | <b>0,00</b>       | <b>0,00</b>       | <b>-57 700,00</b>         |
|                                      |   |  | <i>inklusive Vorjahre (gerundet)</i> | <b>4 300,00</b>   | <b>-57 700,00</b> | <b>-57 700,00</b> | <b>-57 700,00</b> | <b>-57 700,00</b> |                           |

# 1. Nachtragsvoranschlag 2025

## Nachweis der Investitionstätigkeit

Gemeinde Haringsee

| Vorhaben                             | Vorhabensbezeichnung  |  | RA Vorjahre                          | VA 2025          | Plan 2026        | Plan 2027        | Plan 2028        | Plan 2029        | Plan Gesamt<br>(gerundet) |
|--------------------------------------|---|--|--------------------------------------|------------------|------------------|------------------|------------------|------------------|---------------------------|
| Konto                                | Bezeichnung   |  |                                      |                  |                  |                  |                  |                  |                           |
| <b>1000005</b>                       | <b>Güterwege (2000 bis 2099)</b>                                  |  |                                      |                  |                  |                  |                  |                  |                           |
|                                      | <b>Auszahlungen - Investitionen - Mittelverwendung</b>            |  | <b>85 333,41</b>                     | <b>17 000,00</b> | <b>10 000,00</b> | <b>10 000,00</b> | <b>10 000,00</b> | <b>10 000,00</b> | <b>142 300,00</b>         |
|                                      | <b>Anschaffungs- oder Herstellungskosten</b>                      |  | <b>85 333,41</b>                     | <b>17 000,00</b> | <b>10 000,00</b> | <b>10 000,00</b> | <b>10 000,00</b> | <b>10 000,00</b> | <b>142 300,00</b>         |
| 5/710000-002000                      | Güterwege   |  | 85 333,41                            | 17 000,00        | 10 000,00        | 10 000,00        | 10 000,00        | 10 000,00        | 142 300,00                |
|                                      | <b>Einzahlungen - Finanzierung - Mittelaufbringung</b>            |  | <b>85 333,41</b>                     | <b>17 000,00</b> | <b>10 000,00</b> | <b>10 000,00</b> | <b>10 000,00</b> | <b>10 000,00</b> | <b>142 300,00</b>         |
|                                      | <b>Mittel aus Geldfluss aus der operativen Gebarung</b>           |  | <b>0,00</b>                          | <b>0,00</b>      | <b>0,00</b>      | <b>0,00</b>      | <b>0,00</b>      | <b>0,00</b>      | <b>0,00</b>               |
|                                      | <b>Bedarfszuweisungen/KTZ</b>                                     |  | <b>36 647,78</b>                     | <b>8 600,00</b>  | <b>4 000,00</b>  | <b>4 000,00</b>  | <b>4 000,00</b>  | <b>4 000,00</b>  | <b>61 200,00</b>          |
| 6/710000+301000                      | Kapitaltransfers von Ländern,<br>Landesfonds und<br>Landeskammern |  | 19 047,78                            | 4 300,00         | 2 000,00         | 2 000,00         | 2 000,00         | 2 000,00         | 31 300,00                 |
| 6/710000+871000                      | Bedarfszuweisungen Bund/Land                                      |  | 17 600,00                            | 4 300,00         | 2 000,00         | 2 000,00         | 2 000,00         | 2 000,00         | 29 900,00                 |
|                                      | <b>Haushaltsrücklagen/Zahlungsmittelreserven</b>                  |  | <b>48 685,63</b>                     | <b>8 400,00</b>  | <b>6 000,00</b>  | <b>6 000,00</b>  | <b>6 000,00</b>  | <b>6 000,00</b>  | <b>81 100,00</b>          |
| 6/710000+895001                      | Entnahmen von allgemeinen<br>Haushaltsrücklagen                   |  | 48 685,63                            | 8 400,00         | 6 000,00         | 6 000,00         | 6 000,00         | 6 000,00         | 81 100,00                 |
|                                      | <b>Sonstige Kapitaltransfers und Subventionen</b>                 |  | <b>0,00</b>                          | <b>0,00</b>      | <b>0,00</b>      | <b>0,00</b>      | <b>0,00</b>      | <b>0,00</b>      | <b>0,00</b>               |
|                                      | <b>Darlehen/Innere Darlehen</b>                                   |  | <b>0,00</b>                          | <b>0,00</b>      | <b>0,00</b>      | <b>0,00</b>      | <b>0,00</b>      | <b>0,00</b>      | <b>0,00</b>               |
|                                      | <b>Finanzierungsleasing</b>                                       |  | <b>0,00</b>                          | <b>0,00</b>      | <b>0,00</b>      | <b>0,00</b>      | <b>0,00</b>      | <b>0,00</b>      | <b>0,00</b>               |
|                                      | <b>Veräußerung langfristiges Vermögen und Sonstiges</b>           |  | <b>0,00</b>                          | <b>0,00</b>      | <b>0,00</b>      | <b>0,00</b>      | <b>0,00</b>      | <b>0,00</b>      | <b>0,00</b>               |
| <b>Finanzierungsergebnis 1000005</b> |   |  | <b>0,00</b>                          | <b>0,00</b>      | <b>0,00</b>      | <b>0,00</b>      | <b>0,00</b>      | <b>0,00</b>      | <b>0,00</b>               |
|                                      |   |  | <i>inklusive Vorjahre (gerundet)</i> | <b>0,00</b>      | <b>0,00</b>      | <b>0,00</b>      | <b>0,00</b>      | <b>0,00</b>      |                           |

# 1. Nachtragsvoranschlag 2025

## Nachweis der Investitionstätigkeit

Gemeinde Haringsee

| Vorhaben                             | Vorhabensbezeichnung  |                                      | RA Vorjahre       | VA 2025           | Plan 2026   | Plan 2027   | Plan 2028   | Plan 2029   | Plan Gesamt<br>(gerundet) |
|--------------------------------------|---|--------------------------------------|-------------------|-------------------|-------------|-------------|-------------|-------------|---------------------------|
| Konto                                | Bezeichnung   |                                      |                   |                   |             |             |             |             |                           |
| <b>1000006</b>                       | <b>SPIELPLATZ - Pumptrack (2022 bis 2099)</b>                         |                                      |                   |                   |             |             |             |             |                           |
|                                      | <b>Auszahlungen - Investitionen - Mittelverwendung</b>                |                                      | <b>98 742,31</b>  | <b>52 500,00</b>  | <b>0,00</b> | <b>0,00</b> | <b>0,00</b> | <b>0,00</b> | <b>151 200,00</b>         |
|                                      | <b>Anschaffungs- oder Herstellungskosten</b>                          |                                      | <b>98 742,31</b>  | <b>52 500,00</b>  | <b>0,00</b> | <b>0,00</b> | <b>0,00</b> | <b>0,00</b> | <b>151 200,00</b>         |
|                                      | 5/815000-006000 Sonstige Grundstückseinrichtungen                     |                                      |                   | 52 500,00         |             |             |             |             | 52 500,00                 |
|                                      | 5/815000-050000 Spielgeräte   |                                      | 78 742,31         |                   |             |             |             |             | 78 700,00                 |
|                                      | 5/815000-795001 Zuweisung an allgemeine Haushaltsrücklagen            |                                      | 20 000,00         |                   |             |             |             |             | 20 000,00                 |
|                                      | <b>Einzahlungen - Finanzierung - Mittelaufbringung</b>                |                                      | <b>111 266,10</b> | <b>40 000,00</b>  | <b>0,00</b> | <b>0,00</b> | <b>0,00</b> | <b>0,00</b> | <b>151 300,00</b>         |
|                                      | <b>Mittel aus Geldfluss aus der operativen Gebarung</b>               |                                      | <b>0,00</b>       | <b>0,00</b>       | <b>0,00</b> | <b>0,00</b> | <b>0,00</b> | <b>0,00</b> | <b>0,00</b>               |
|                                      | <b>Bedarfszuweisungen/KTZ</b>   |                                      | <b>80 000,00</b>  | <b>40 000,00</b>  | <b>0,00</b> | <b>0,00</b> | <b>0,00</b> | <b>0,00</b> | <b>120 000,00</b>         |
|                                      | 6/815000+301000 NÖ Sportland Förderung                                |                                      |                   |                   |             |             |             |             |                           |
|                                      | 6/815000+871000 Kapitaltransfers aus Gemeinde-Bedarfszuweisungsmittel |                                      | 80 000,00         | 40 000,00         |             |             |             |             | 120 000,00                |
|                                      | <b>Haushaltsrücklagen/Zahlungsmittelreserven</b>                      |                                      | <b>31 266,10</b>  | <b>0,00</b>       | <b>0,00</b> | <b>0,00</b> | <b>0,00</b> | <b>0,00</b> | <b>31 300,00</b>          |
|                                      | 6/815000+895001 Entnahmen von allgemeinen Haushaltsrücklagen          |                                      | 31 266,10         |                   |             |             |             |             | 31 300,00                 |
|                                      | <b>Sonstige Kapitaltransfers und Subventionen</b>                     |                                      | <b>0,00</b>       | <b>0,00</b>       | <b>0,00</b> | <b>0,00</b> | <b>0,00</b> | <b>0,00</b> | <b>0,00</b>               |
|                                      | 6/815000+309000 Leaderförderung                                       |                                      |                   |                   |             |             |             |             |                           |
|                                      | <b>Darlehen/Innere Darlehen</b>                                       |                                      | <b>0,00</b>       | <b>0,00</b>       | <b>0,00</b> | <b>0,00</b> | <b>0,00</b> | <b>0,00</b> | <b>0,00</b>               |
|                                      | <b>Finanzierungsleasing</b>   |                                      | <b>0,00</b>       | <b>0,00</b>       | <b>0,00</b> | <b>0,00</b> | <b>0,00</b> | <b>0,00</b> | <b>0,00</b>               |
|                                      | <b>Veräußerung langfristiges Vermögen und Sonstiges</b>               |                                      | <b>0,00</b>       | <b>0,00</b>       | <b>0,00</b> | <b>0,00</b> | <b>0,00</b> | <b>0,00</b> | <b>0,00</b>               |
| <b>Finanzierungsergebnis 1000006</b> |   |                                      | <b>12 523,79</b>  | <b>-12 500,00</b> | <b>0,00</b> | <b>0,00</b> | <b>0,00</b> | <b>0,00</b> | <b>0,00</b>               |
|                                      |   | <i>inklusive Vorjahre (gerundet)</i> |                   | <b>0,00</b>       | <b>0,00</b> | <b>0,00</b> | <b>0,00</b> | <b>0,00</b> |                           |

# 1. Nachtragsvoranschlag 2025

## Nachweis der Investitionstätigkeit

Gemeinde Haringsee

| Vorhaben                             | Vorhabensbezeichnung                                    |  | RA Vorjahre                          | VA 2025     | Plan 2026   | Plan 2027         | Plan 2028   | Plan 2029   | Plan Gesamt<br>(gerundet) |
|--------------------------------------|---|--|--------------------------------------|-------------|-------------|-------------------|-------------|-------------|---------------------------|
| Konto                                | Bezeichnung   |  |                                      |             |             |                   |             |             |                           |
| <b>1000008</b>                       | <b>Amtsgebäude Renovierung (2019 bis 2099)</b>          |  |                                      |             |             |                   |             |             |                           |
|                                      | <b>Auszahlungen - Investitionen - Mittelverwendung</b>  |  | <b>80 000,00</b>                     | <b>0,00</b> | <b>0,00</b> | <b>100 000,00</b> | <b>0,00</b> | <b>0,00</b> | <b>180 000,00</b>         |
|                                      | <b>Anschaffungs- oder Herstellungskosten</b>            |  | <b>80 000,00</b>                     | <b>0,00</b> | <b>0,00</b> | <b>100 000,00</b> | <b>0,00</b> | <b>0,00</b> | <b>180 000,00</b>         |
| 5/029100-050100                      | RENOVIERUNG<br>GEMEINDEGEBÄUDE                          |  |                                      |             |             | 100 000,00        |             |             | 100 000,00                |
| 5/029100-795001                      | Zuweisung an allgemeine<br>Haushaltsrücklagen           |  | 80 000,00                            |             |             |                   |             |             | 80 000,00                 |
|                                      | <b>Einzahlungen - Finanzierung - Mittelaufbringung</b>  |  | <b>80 000,00</b>                     | <b>0,00</b> | <b>0,00</b> | <b>100 000,00</b> | <b>0,00</b> | <b>0,00</b> | <b>180 000,00</b>         |
|                                      | <b>Mittel aus Geldfluss aus der operativen Gebarung</b> |  | <b>0,00</b>                          | <b>0,00</b> | <b>0,00</b> | <b>0,00</b>       | <b>0,00</b> | <b>0,00</b> | <b>0,00</b>               |
|                                      | <b>Bedarfszuweisungen/KTZ</b>                           |  | <b>80 000,00</b>                     | <b>0,00</b> | <b>0,00</b> | <b>100 000,00</b> | <b>0,00</b> | <b>0,00</b> | <b>180 000,00</b>         |
| 6/029100+871000                      | BEDARFSZUWEISUNGEN<br>RENOVIERUNG                       |  | 80 000,00                            |             |             | 100 000,00        |             |             | 180 000,00                |
|                                      | <b>Haushaltsrücklagen/Zahlungsmittelreserven</b>        |  | <b>0,00</b>                          | <b>0,00</b> | <b>0,00</b> | <b>0,00</b>       | <b>0,00</b> | <b>0,00</b> | <b>0,00</b>               |
|                                      | <b>Sonstige Kapitaltransfers und Subventionen</b>       |  | <b>0,00</b>                          | <b>0,00</b> | <b>0,00</b> | <b>0,00</b>       | <b>0,00</b> | <b>0,00</b> | <b>0,00</b>               |
|                                      | <b>Darlehen/Innere Darlehen</b>                         |  | <b>0,00</b>                          | <b>0,00</b> | <b>0,00</b> | <b>0,00</b>       | <b>0,00</b> | <b>0,00</b> | <b>0,00</b>               |
|                                      | <b>Finanzierungsleasing</b>                             |  | <b>0,00</b>                          | <b>0,00</b> | <b>0,00</b> | <b>0,00</b>       | <b>0,00</b> | <b>0,00</b> | <b>0,00</b>               |
|                                      | <b>Veräußerung langfristiges Vermögen und Sonstiges</b> |  | <b>0,00</b>                          | <b>0,00</b> | <b>0,00</b> | <b>0,00</b>       | <b>0,00</b> | <b>0,00</b> | <b>0,00</b>               |
| <b>Finanzierungsergebnis 1000008</b> |   |  | <b>0,00</b>                          | <b>0,00</b> | <b>0,00</b> | <b>0,00</b>       | <b>0,00</b> | <b>0,00</b> | <b>0,00</b>               |
|                                      |   |  | <i>inklusive Vorjahre (gerundet)</i> | <b>0,00</b> | <b>0,00</b> | <b>0,00</b>       | <b>0,00</b> | <b>0,00</b> |                           |

# 1. Nachtragsvoranschlag 2025

## Nachweis der Investitionstätigkeit

Gemeinde Haringsee

| Vorhaben                             | Vorhabensbezeichnung                                    |  | RA Vorjahre                          | VA 2025          | Plan 2026         | Plan 2027   | Plan 2028   | Plan 2029   | Plan Gesamt<br>(gerundet) |
|--------------------------------------|---|--|--------------------------------------|------------------|-------------------|-------------|-------------|-------------|---------------------------|
| Konto                                | Bezeichnung   |  |                                      |                  |                   |             |             |             |                           |
| <b>1000009</b>                       | <b>Geräte Bauhof (2024 bis 2026)</b>                    |  |                                      |                  |                   |             |             |             |                           |
|                                      | <b>Auszahlungen - Investitionen - Mittelverwendung</b>  |  | <b>38 397,61</b>                     | <b>20 000,00</b> | <b>120 000,00</b> | <b>0,00</b> | <b>0,00</b> | <b>0,00</b> | <b>178 400,00</b>         |
|                                      | <b>Anschaffungs- oder Herstellungskosten</b>            |  | <b>38 397,61</b>                     | <b>20 000,00</b> | <b>120 000,00</b> | <b>0,00</b> | <b>0,00</b> | <b>0,00</b> | <b>178 400,00</b>         |
|                                      | 5/820000-020000   | Maschinen und maschinelle Anlagen            | 38 397,61                            | 20 000,00        |                   |             |             |             | 58 400,00                 |
|                                      | 5/820000-040000   | Fahrzeuge                                    |                                      |                  | 120 000,00        |             |             |             | 120 000,00                |
|                                      | <b>Einzahlungen - Finanzierung - Mittelaufbringung</b>  |  | <b>38 397,61</b>                     | <b>20 000,00</b> | <b>120 000,00</b> | <b>0,00</b> | <b>0,00</b> | <b>0,00</b> | <b>178 400,00</b>         |
|                                      | <b>Mittel aus Geldfluss aus der operativen Gebarung</b> |  | <b>3 333,33</b>                      | <b>0,00</b>      | <b>0,00</b>       | <b>0,00</b> | <b>0,00</b> | <b>0,00</b> | <b>3 300,00</b>           |
|                                      | 6/820000+020000   | Maschinen und maschinelle Anlagen            | 3 333,33                             |                  |                   |             |             |             | 3 300,00                  |
|                                      | <b>Bedarfszuweisungen/KTZ</b>                           |  | <b>0,00</b>                          | <b>0,00</b>      | <b>0,00</b>       | <b>0,00</b> | <b>0,00</b> | <b>0,00</b> | <b>0,00</b>               |
|                                      | <b>Haushaltsrücklagen/Zahlungsmittelreserven</b>        |  | <b>35 064,28</b>                     | <b>20 000,00</b> | <b>120 000,00</b> | <b>0,00</b> | <b>0,00</b> | <b>0,00</b> | <b>175 100,00</b>         |
|                                      | 6/820000+895001   | Entnahmen von allgemeinen Haushaltsrücklagen | 35 064,28                            | 20 000,00        | 120 000,00        |             |             |             | 175 100,00                |
|                                      | <b>Sonstige Kapitaltransfers und Subventionen</b>       |  | <b>0,00</b>                          | <b>0,00</b>      | <b>0,00</b>       | <b>0,00</b> | <b>0,00</b> | <b>0,00</b> | <b>0,00</b>               |
|                                      | <b>Darlehen/Innere Darlehen</b>                         |  | <b>0,00</b>                          | <b>0,00</b>      | <b>0,00</b>       | <b>0,00</b> | <b>0,00</b> | <b>0,00</b> | <b>0,00</b>               |
|                                      | <b>Finanzierungsleasing</b>                             |  | <b>0,00</b>                          | <b>0,00</b>      | <b>0,00</b>       | <b>0,00</b> | <b>0,00</b> | <b>0,00</b> | <b>0,00</b>               |
|                                      | <b>Veräußerung langfristiges Vermögen und Sonstiges</b> |  | <b>0,00</b>                          | <b>0,00</b>      | <b>0,00</b>       | <b>0,00</b> | <b>0,00</b> | <b>0,00</b> | <b>0,00</b>               |
| <b>Finanzierungsergebnis 1000009</b> |   |  | <b>0,00</b>                          | <b>0,00</b>      | <b>0,00</b>       | <b>0,00</b> | <b>0,00</b> | <b>0,00</b> | <b>0,00</b>               |
|                                      |   |  | <i>inklusive Vorjahre (gerundet)</i> | <b>0,00</b>      | <b>0,00</b>       | <b>0,00</b> | <b>0,00</b> | <b>0,00</b> |                           |



# 1. Nachtragsvoranschlag 2025

## Nachweis der Investitionstätigkeit

Gemeinde Haringsee

| Vorhaben                             | Vorhabensbezeichnung                                    |  | RA Vorjahre      | VA 2025     | Plan 2026   | Plan 2027         | Plan 2028   | Plan 2029   | Plan Gesamt<br>(gerundet) |
|--------------------------------------|---|--|------------------|-------------|-------------|-------------------|-------------|-------------|---------------------------|
| Konto                                | Bezeichnung   |  |                  |             |             |                   |             |             |                           |
| <b>1000010</b>                       | <b>BAUHOF HARINGSEE (2010 bis 2099)</b>                 |  |                  |             |             |                   |             |             |                           |
|                                      | <b>Auszahlungen - Investitionen - Mittelverwendung</b>  |  | <b>50 000,00</b> | <b>0,00</b> | <b>0,00</b> | <b>100 000,00</b> | <b>0,00</b> | <b>0,00</b> | <b>150 000,00</b>         |
|                                      | <b>Anschaffungs- oder Herstellungskosten</b>            |  | <b>50 000,00</b> | <b>0,00</b> | <b>0,00</b> | <b>100 000,00</b> | <b>0,00</b> | <b>0,00</b> | <b>150 000,00</b>         |
| 5/029200-010000                      | BAUHOF  |  |                  |             |             | 100 000,00        |             |             | 100 000,00                |
| 5/029200-795001                      | Zuweisung an allgemeine Haushaltsrücklagen              |  | 50 000,00        |             |             |                   |             |             | 50 000,00                 |
|                                      | <b>Einzahlungen - Finanzierung - Mittelaufbringung</b>  |  | <b>50 000,00</b> | <b>0,00</b> | <b>0,00</b> | <b>100 000,00</b> | <b>0,00</b> | <b>0,00</b> | <b>150 000,00</b>         |
|                                      | <b>Mittel aus Geldfluss aus der operativen Gebarung</b> |  | <b>0,00</b>      | <b>0,00</b> | <b>0,00</b> | <b>0,00</b>       | <b>0,00</b> | <b>0,00</b> | <b>0,00</b>               |
|                                      | <b>Bedarfszuweisungen/KTZ</b>                           |  | <b>50 000,00</b> | <b>0,00</b> | <b>0,00</b> | <b>100 000,00</b> | <b>0,00</b> | <b>0,00</b> | <b>150 000,00</b>         |
| 6/029200+871000                      | Bedarfszuweisungen                                      |  | 50 000,00        |             |             | 100 000,00        |             |             | 150 000,00                |
|                                      | <b>Haushaltsrücklagen/Zahlungsmittelreserven</b>        |  | <b>0,00</b>      | <b>0,00</b> | <b>0,00</b> | <b>0,00</b>       | <b>0,00</b> | <b>0,00</b> | <b>0,00</b>               |
|                                      | <b>Sonstige Kapitaltransfers und Subventionen</b>       |  | <b>0,00</b>      | <b>0,00</b> | <b>0,00</b> | <b>0,00</b>       | <b>0,00</b> | <b>0,00</b> | <b>0,00</b>               |
|                                      | <b>Darlehen/Innere Darlehen</b>                         |  | <b>0,00</b>      | <b>0,00</b> | <b>0,00</b> | <b>0,00</b>       | <b>0,00</b> | <b>0,00</b> | <b>0,00</b>               |
|                                      | <b>Finanzierungsleasing</b>                             |  | <b>0,00</b>      | <b>0,00</b> | <b>0,00</b> | <b>0,00</b>       | <b>0,00</b> | <b>0,00</b> | <b>0,00</b>               |
|                                      | <b>Veräußerung langfristiges Vermögen und Sonstiges</b> |  | <b>0,00</b>      | <b>0,00</b> | <b>0,00</b> | <b>0,00</b>       | <b>0,00</b> | <b>0,00</b> | <b>0,00</b>               |
| <b>Finanzierungsergebnis 1000010</b> |   |  | <b>0,00</b>      | <b>0,00</b> | <b>0,00</b> | <b>0,00</b>       | <b>0,00</b> | <b>0,00</b> | <b>0,00</b>               |
| <i>inklusive Vorjahre (gerundet)</i> |   |  |                  | <b>0,00</b> | <b>0,00</b> | <b>0,00</b>       | <b>0,00</b> | <b>0,00</b> |                           |

# 1. Nachtragsvoranschlag 2025

## Nachweis der Investitionstätigkeit

Gemeinde Haringsee

| Vorhaben                             | Vorhabensbezeichnung   |  | RA Vorjahre                          | VA 2025          | Plan 2026        | Plan 2027     | Plan 2028     | Plan 2029     | Plan Gesamt<br>(gerundet) |
|--------------------------------------|--|--|--------------------------------------|------------------|------------------|---------------|---------------|---------------|---------------------------|
| Konto                                | Bezeichnung  |  |                                      |                  |                  |               |               |               |                           |
| <b>1000012</b>                       | <b>Freiwillige Feuerwehr (2022 bis 2099)</b>   |  |                                      |                  |                  |               |               |               |                           |
|                                      | <b>Auszahlungen - Investitionen - Mittelverwendung</b>   |  | <b>98 322,00</b>                     | <b>24 000,00</b> | <b>80 000,00</b> | <b>0,00</b>   | <b>0,00</b>   | <b>0,00</b>   | <b>202 300,00</b>         |
|                                      | <b>Anschaffungs- oder Herstellungskosten</b>   |  | <b>98 322,00</b>                     | <b>24 000,00</b> | <b>80 000,00</b> | <b>0,00</b>   | <b>0,00</b>   | <b>0,00</b>   | <b>202 300,00</b>         |
| 5/163000-040000                      | Fahrzeuge  |  |                                      |                  | 80 000,00        |               |               |               | 80 000,00                 |
| 5/163000-042000                      | Amts-, Betriebs- und<br>Geschäftsausstattung   |  | 93 072,76                            | 24 000,00        |                  |               |               |               | 117 100,00                |
| 5/163000-795001                      | Zuweisung an allgemeine<br>Haushaltsrücklagen  |  | 5 249,24                             |                  |                  |               |               |               | 5 200,00                  |
|                                      | <b>Einzahlungen - Finanzierung - Mittelaufbringung</b>   |  | <b>98 448,64</b>                     | <b>24 000,00</b> | <b>80 000,00</b> | <b>0,00</b>   | <b>0,00</b>   | <b>0,00</b>   | <b>202 400,00</b>         |
|                                      | <b>Mittel aus Geldfluss aus der operativen Gebarung</b>  |  | <b>1 332,24</b>                      | <b>0,00</b>      | <b>0,00</b>      | <b>0,00</b>   | <b>0,00</b>   | <b>0,00</b>   | <b>1 300,00</b>           |
| 6/163000+829000                      | Sonstige Erträge   |  | 1 332,24                             |                  |                  |               |               |               | 1 300,00                  |
|                                      | <b>Bedarfszuweisungen/KTZ</b>  |  | <b>84 152,16</b>                     | <b>8 000,00</b>  | <b>20 000,00</b> | <b>0,00</b>   | <b>0,00</b>   | <b>0,00</b>   | <b>112 200,00</b>         |
| 6/163000+301000                      | Kapitaltransfers von<br>Landesfeuerwehrverband   |  | 14 152,16                            |                  |                  |               |               |               | 14 200,00                 |
| 6/163000+871000                      | BEDARFSZUWEISUNGEN   |  | 70 000,00                            | 8 000,00         | 20 000,00        |               |               |               | 98 000,00                 |
|                                      | <b>Haushaltsrücklagen/Zahlungsmittelreserven</b>   |  | <b>10 853,10</b>                     | <b>8 000,00</b>  | <b>60 000,00</b> | <b>0,00</b>   | <b>0,00</b>   | <b>0,00</b>   | <b>78 900,00</b>          |
| 6/163000+895001                      | Entnahmen von allgemeinen<br>Haushaltsrücklagen  |  | 10 853,10                            | 8 000,00         | 60 000,00        |               |               |               | 78 900,00                 |
|                                      | <b>Sonstige Kapitaltransfers und Subventionen</b>  |  | <b>2 111,14</b>                      | <b>8 000,00</b>  | <b>0,00</b>      | <b>0,00</b>   | <b>0,00</b>   | <b>0,00</b>   | <b>10 100,00</b>          |
| 6/163000+303000                      | Kapitaltransfers von sonstigen<br>Trägern des öffentlichen Rechts<br>und Sozialversicherungsträgern        |  |                                      | 8 000,00         |                  |               |               |               | 8 000,00                  |
| 6/163000+307000                      | Kapitaltransfers von privaten<br>Haushalten und privaten<br>Organisationen ohne<br>Erwerbszweck und andere |  | 2 111,14                             |                  |                  |               |               |               | 2 100,00                  |
|                                      | <b>Darlehen/Innere Darlehen</b>  |  | <b>0,00</b>                          | <b>0,00</b>      | <b>0,00</b>      | <b>0,00</b>   | <b>0,00</b>   | <b>0,00</b>   | <b>0,00</b>               |
|                                      | <b>Finanzierungsleasing</b>  |  | <b>0,00</b>                          | <b>0,00</b>      | <b>0,00</b>      | <b>0,00</b>   | <b>0,00</b>   | <b>0,00</b>   | <b>0,00</b>               |
|                                      | <b>Veräußerung langfristiges Vermögen und Sonstiges</b>  |  | <b>0,00</b>                          | <b>0,00</b>      | <b>0,00</b>      | <b>0,00</b>   | <b>0,00</b>   | <b>0,00</b>   | <b>0,00</b>               |
| <b>Finanzierungsergebnis 1000012</b> |  |  | <b>126,64</b>                        | <b>0,00</b>      | <b>0,00</b>      | <b>0,00</b>   | <b>0,00</b>   | <b>0,00</b>   | <b>100,00</b>             |
|                                      |  |  | <i>inklusive Vorjahre (gerundet)</i> | <b>100,00</b>    | <b>100,00</b>    | <b>100,00</b> | <b>100,00</b> | <b>100,00</b> |                           |

# 1. Nachtragsvoranschlag 2025

## Nachweis der Investitionstätigkeit

Gemeinde Haringsee

| Vorhaben  | Vorhabensbezeichnung   |                                      | RA Vorjahre       | VA 2025          | Plan 2026         | Plan 2027         | Plan 2028         | Plan 2029         | Plan Gesamt<br>(gerundet) |
|---|--|--------------------------------------|-------------------|------------------|-------------------|-------------------|-------------------|-------------------|---------------------------|
| Konto   | Bezeichnung  |                                      |                   |                  |                   |                   |                   |                   |                           |
| <b>1000022</b>  | <b>Wasserleitung (2018 bis 2099)</b>   |                                      |                   |                  |                   |                   |                   |                   |                           |
| <b>Auszahlungen - Investitionen - Mittelverwendung</b>  |  |                                      | <b>175 908,15</b> | <b>50 000,00</b> | <b>925 000,00</b> | <b>925 000,00</b> | <b>925 000,00</b> | <b>925 000,00</b> | <b>3 925 900,00</b>       |
| <b>Anschaffungs- oder Herstellungskosten</b>            |  |                                      | <b>175 908,15</b> | <b>50 000,00</b> | <b>925 000,00</b> | <b>925 000,00</b> | <b>925 000,00</b> | <b>925 000,00</b> | <b>3 925 900,00</b>       |
| 5/850000-004000   | Wasser- und Abwasserbauten und<br>-anlagen WVA BA01  |                                      | 175 908,15        | 50 000,00        | 925 000,00        | 925 000,00        | 925 000,00        | 925 000,00        | 3 925 900,00              |
| <b>Einzahlungen - Finanzierung - Mittelaufbringung</b>  |  |                                      | <b>175 908,15</b> | <b>50 000,00</b> | <b>925 000,00</b> | <b>925 000,00</b> | <b>925 000,00</b> | <b>925 000,00</b> | <b>3 925 900,00</b>       |
| <b>Mittel aus Geldfluss aus der operativen Gebarung</b> |  |                                      | <b>0,00</b>       | <b>0,00</b>      | <b>0,00</b>       | <b>0,00</b>       | <b>0,00</b>       | <b>0,00</b>       | <b>0,00</b>               |
| <b>Bedarfszuweisungen/KTZ</b>                           |  |                                      | <b>0,00</b>       | <b>0,00</b>      | <b>185 000,00</b> | <b>185 000,00</b> | <b>185 000,00</b> | <b>185 000,00</b> | <b>740 000,00</b>         |
| 6/850000+301000   | Kapitaltransfers von Ländern,<br>Landesfonds und<br>Landeskammern  |                                      |                   |                  | 185 000,00        | 185 000,00        | 185 000,00        | 185 000,00        | 740 000,00                |
| <b>Haushaltsrücklagen/Zahlungsmittelreserven</b>        |  |                                      | <b>144 570,75</b> | <b>50 000,00</b> | <b>0,00</b>       | <b>0,00</b>       | <b>0,00</b>       | <b>0,00</b>       | <b>194 600,00</b>         |
| 6/850000+895001   | Entnahmen von allgemeinen<br>Haushaltsrücklagen  |                                      | 144 570,75        | 50 000,00        |                   |                   |                   |                   | 194 600,00                |
| <b>Sonstige Kapitaltransfers und Subventionen</b>       |  |                                      | <b>31 337,40</b>  | <b>0,00</b>      | <b>449 400,00</b> | <b>449 400,00</b> | <b>449 400,00</b> | <b>449 400,00</b> | <b>1 828 900,00</b>       |
| 6/850000+300000   | Kapitaltransfers von Bund,<br>Bundesfonds und<br>Bundeskammern   |                                      |                   |                  | 185 000,00        | 185 000,00        | 185 000,00        | 185 000,00        | 740 000,00                |
| 6/850000+305000   | Kapitaltransfers von Unternehmen<br>(ohne Finanzunternehmen)   |                                      | 31 337,40         |                  |                   |                   |                   |                   | 31 300,00                 |
| 6/850000+307000   | Kapitaltransfers von privaten<br>Haushalten und privaten<br>Organisationen ohne<br>Erwerbszweck und andere |                                      |                   |                  | 264 400,00        | 264 400,00        | 264 400,00        | 264 400,00        | 1 057 600,00              |
| <b>Darlehen/Innere Darlehen</b>                         |  |                                      | <b>0,00</b>       | <b>0,00</b>      | <b>290 600,00</b> | <b>290 600,00</b> | <b>290 600,00</b> | <b>290 600,00</b> | <b>1 162 400,00</b>       |
| 2972/1  | Wasserleitungsbau<br>Gemeindegebiet Haringsee  |                                      |                   |                  | 290 600,00        | 290 600,00        | 290 600,00        | 290 600,00        | 1 162 400,00              |
| <b>Finanzierungsleasing</b>                             |  |                                      | <b>0,00</b>       | <b>0,00</b>      | <b>0,00</b>       | <b>0,00</b>       | <b>0,00</b>       | <b>0,00</b>       | <b>0,00</b>               |
| <b>Veräußerung langfristiges Vermögen und Sonstiges</b> |  |                                      | <b>0,00</b>       | <b>0,00</b>      | <b>0,00</b>       | <b>0,00</b>       | <b>0,00</b>       | <b>0,00</b>       | <b>0,00</b>               |
| <b>Finanzierungsergebnis 1000022</b>                    |  |                                      | <b>0,00</b>       | <b>0,00</b>      | <b>0,00</b>       | <b>0,00</b>       | <b>0,00</b>       | <b>0,00</b>       | <b>0,00</b>               |
|   |  | <i>inklusive Vorjahre (gerundet)</i> |                   | <b>0,00</b>      | <b>0,00</b>       | <b>0,00</b>       | <b>0,00</b>       | <b>0,00</b>       |                           |

# 1. Nachtragsvoranschlag 2025

## Nachweis der Investitionstätigkeit

Gemeinde Haringsee

| Vorhaben                             | Vorhabensbezeichnung                                    |   | RA Vorjahre     | VA 2025          | Plan 2026   | Plan 2027   | Plan 2028   | Plan 2029   | Plan Gesamt<br>(gerundet) |
|--------------------------------------|---|---|-----------------|------------------|-------------|-------------|-------------|-------------|---------------------------|
| Konto                                | Bezeichnung   |   |                 |                  |             |             |             |             |                           |
| <b>1000026</b>                       | <b>RAUMORDNUNG- u. RAUMPLANUNG (2024 bis 2099)</b>      |   |                 |                  |             |             |             |             |                           |
|                                      | <b>Auszahlungen - Investitionen - Mittelverwendung</b>  |   | <b>9 267,12</b> | <b>25 000,00</b> | <b>0,00</b> | <b>0,00</b> | <b>0,00</b> | <b>0,00</b> | <b>34 300,00</b>          |
|                                      | <b>Anschaffungs- oder Herstellungskosten</b>            |   | <b>9 267,12</b> | <b>25 000,00</b> | <b>0,00</b> | <b>0,00</b> | <b>0,00</b> | <b>0,00</b> | <b>34 300,00</b>          |
|                                      | 5/031000-070000   | Bebauungsplan                                   | 9 267,12        | 25 000,00        |             |             |             |             | 34 300,00                 |
|                                      | <b>Einzahlungen - Finanzierung - Mittelaufbringung</b>  |   | <b>9 267,12</b> | <b>25 000,00</b> | <b>0,00</b> | <b>0,00</b> | <b>0,00</b> | <b>0,00</b> | <b>34 300,00</b>          |
|                                      | <b>Mittel aus Geldfluss aus der operativen Gebarung</b> |   | <b>0,00</b>     | <b>0,00</b>      | <b>0,00</b> | <b>0,00</b> | <b>0,00</b> | <b>0,00</b> | <b>0,00</b>               |
|                                      | <b>Bedarfszuweisungen/KTZ</b>                           |   | <b>0,00</b>     | <b>0,00</b>      | <b>0,00</b> | <b>0,00</b> | <b>0,00</b> | <b>0,00</b> | <b>0,00</b>               |
|                                      | <b>Haushaltsrücklagen/Zahlungsmittelreserven</b>        |   | <b>9 267,12</b> | <b>25 000,00</b> | <b>0,00</b> | <b>0,00</b> | <b>0,00</b> | <b>0,00</b> | <b>34 300,00</b>          |
|                                      | 6/031000+895001   | Entnahmen von allgemeinen<br>Haushaltsrücklagen | 9 267,12        | 25 000,00        |             |             |             |             | 34 300,00                 |
|                                      | <b>Sonstige Kapitaltransfers und Subventionen</b>       |   | <b>0,00</b>     | <b>0,00</b>      | <b>0,00</b> | <b>0,00</b> | <b>0,00</b> | <b>0,00</b> | <b>0,00</b>               |
|                                      | <b>Darlehen/Innere Darlehen</b>                         |   | <b>0,00</b>     | <b>0,00</b>      | <b>0,00</b> | <b>0,00</b> | <b>0,00</b> | <b>0,00</b> | <b>0,00</b>               |
|                                      | <b>Finanzierungsleasing</b>                             |   | <b>0,00</b>     | <b>0,00</b>      | <b>0,00</b> | <b>0,00</b> | <b>0,00</b> | <b>0,00</b> | <b>0,00</b>               |
|                                      | <b>Veräußerung langfristiges Vermögen und Sonstiges</b> |   | <b>0,00</b>     | <b>0,00</b>      | <b>0,00</b> | <b>0,00</b> | <b>0,00</b> | <b>0,00</b> | <b>0,00</b>               |
| <b>Finanzierungsergebnis 1000026</b> |   |   | <b>0,00</b>     | <b>0,00</b>      | <b>0,00</b> | <b>0,00</b> | <b>0,00</b> | <b>0,00</b> | <b>0,00</b>               |
|                                      |   | <i>inklusive Vorjahre (gerundet)</i>            |                 | <b>0,00</b>      | <b>0,00</b> | <b>0,00</b> | <b>0,00</b> | <b>0,00</b> |                           |

# 1. Nachtragsvoranschlag 2025

# Nachweis der Investitionstätigkeit

Gemeinde Haringsee

| Vorhaben                             | Vorhabensbezeichnung                                       |  | RA Vorjahre                          | VA 2025            | Plan 2026          | Plan 2027          | Plan 2028          | Plan 2029          | Plan Gesamt<br>(gerundet) |
|--------------------------------------|--|--|--------------------------------------|--------------------|--------------------|--------------------|--------------------|--------------------|---------------------------|
| Konto                                | Bezeichnung  |  |                                      |                    |                    |                    |                    |                    |                           |
| <b>2202500</b>                       | <b>Sonstige Investitionen (2025 bis 2099)</b>              |  |                                      |                    |                    |                    |                    |                    |                           |
|                                      | <b>Auszahlungen - Investitionen - Mittelverwendung</b>     |  | <b>0,00</b>                          | <b>118 300,00</b>  | <b>22 900,00</b>   | <b>20 900,00</b>   | <b>20 900,00</b>   | <b>20 900,00</b>   | <b>203 900,00</b>         |
|                                      | <b>Anschaffungs- oder Herstellungskosten</b>               |  | <b>0,00</b>                          | <b>118 300,00</b>  | <b>22 900,00</b>   | <b>20 900,00</b>   | <b>20 900,00</b>   | <b>20 900,00</b>   | <b>203 900,00</b>         |
| 1/010000-020000                      | ANKAUF VON MASCHINEN                                       |  |                                      |                    | 1 500,00           | 1 500,00           | 1 500,00           | 1 500,00           | 6 000,00                  |
| 1/010000-042000                      | AMTSAUSSTATTUNG  |  |                                      | 15 000,00          | 1 500,00           | 1 500,00           | 1 500,00           | 1 500,00           | 21 000,00                 |
| 1/010000-070000                      | EDV-SOFTWARE   |  |                                      | 900,00             | 1 500,00           | 1 500,00           | 1 500,00           | 1 500,00           | 6 900,00                  |
| 1/032000-070000                      | Aktivierungsfähige Rechte<br>(immaterielle Vermögenswerte) |  |                                      | 1 400,00           | 3 000,00           | 3 000,00           | 3 000,00           | 3 000,00           | 13 400,00                 |
| 1/163000-042000                      | Amts-, Betriebs- und<br>Geschäftsausstattung               |  |                                      | 2 500,00           | 2 000,00           |                    |                    |                    | 4 500,00                  |
| 1/211000-020000                      | ANKAUF VON MASCHINEN                                       |  |                                      |                    | 1 000,00           | 1 000,00           | 1 000,00           | 1 000,00           | 4 000,00                  |
| 1/211000-042000                      | Amtsausstattung  |  |                                      | 40 000,00          | 1 500,00           | 1 500,00           | 1 500,00           | 1 500,00           | 46 000,00                 |
| 1/211000-042100                      | SCHULMÖBEL, LEHRMITTEL                                     |  |                                      |                    | 1 000,00           | 1 000,00           | 1 000,00           | 1 000,00           | 4 000,00                  |
| 1/240000-020000                      | Maschinen und maschinelle<br>Anlagen                       |  |                                      |                    | 1 200,00           | 1 200,00           | 1 200,00           | 1 200,00           | 4 800,00                  |
| 1/240000-042000                      | ANSCHAFFUNGEN (MÖBEL)                                      |  |                                      | 12 000,00          | 1 200,00           | 1 200,00           | 1 200,00           | 1 200,00           | 16 800,00                 |
| 1/612000-020000                      | ANKAUF VON MASCHINEN                                       |  |                                      |                    | 2 000,00           | 2 000,00           | 2 000,00           | 2 000,00           | 8 000,00                  |
| 1/640000-050000                      | ANKAUF VON<br>VERKEHRSZEICHEN U. -<br>SPIEGELN             |  |                                      | 500,00             | 1 500,00           | 1 500,00           | 1 500,00           | 1 500,00           | 6 500,00                  |
| 1/840000-001000                      | Unbebaute Grundstücke                                      |  |                                      | 30 000,00          |                    |                    |                    |                    | 30 000,00                 |
| 1/851000-020000                      | Anschaffung von Maschinen                                  |  |                                      | 15 000,00          | 3 000,00           | 3 000,00           | 3 000,00           | 3 000,00           | 27 000,00                 |
| 1/851000-042000                      | Amtsausstattung - LABOR                                    |  |                                      | 1 000,00           | 1 000,00           | 1 000,00           | 1 000,00           | 1 000,00           | 5 000,00                  |
|                                      | <b>Einzahlungen - Finanzierung - Mittelaufbringung</b>     |  | <b>0,00</b>                          | <b>0,00</b>        | <b>0,00</b>        | <b>0,00</b>        | <b>0,00</b>        | <b>0,00</b>        | <b>0,00</b>               |
|                                      | <b>Mittel aus Geldfluss aus der operativen Gebarung</b>    |  | <b>0,00</b>                          | <b>0,00</b>        | <b>0,00</b>        | <b>0,00</b>        | <b>0,00</b>        | <b>0,00</b>        | <b>0,00</b>               |
|                                      | <b>Bedarfszuweisungen/KTZ</b>                              |  | <b>0,00</b>                          | <b>0,00</b>        | <b>0,00</b>        | <b>0,00</b>        | <b>0,00</b>        | <b>0,00</b>        | <b>0,00</b>               |
|                                      | <b>Haushaltsrücklagen/Zahlungsmittelreserven</b>           |  | <b>0,00</b>                          | <b>0,00</b>        | <b>0,00</b>        | <b>0,00</b>        | <b>0,00</b>        | <b>0,00</b>        | <b>0,00</b>               |
|                                      | <b>Sonstige Kapitaltransfers und Subventionen</b>          |  | <b>0,00</b>                          | <b>0,00</b>        | <b>0,00</b>        | <b>0,00</b>        | <b>0,00</b>        | <b>0,00</b>        | <b>0,00</b>               |
|                                      | <b>Darlehen/Innere Darlehen</b>                            |  | <b>0,00</b>                          | <b>0,00</b>        | <b>0,00</b>        | <b>0,00</b>        | <b>0,00</b>        | <b>0,00</b>        | <b>0,00</b>               |
|                                      | <b>Finanzierungsleasing</b>                                |  | <b>0,00</b>                          | <b>0,00</b>        | <b>0,00</b>        | <b>0,00</b>        | <b>0,00</b>        | <b>0,00</b>        | <b>0,00</b>               |
|                                      | <b>Veräußerung langfristiges Vermögen und Sonstiges</b>    |  | <b>0,00</b>                          | <b>0,00</b>        | <b>0,00</b>        | <b>0,00</b>        | <b>0,00</b>        | <b>0,00</b>        | <b>0,00</b>               |
| <b>Finanzierungsergebnis 2202500</b> |  |  | <b>0,00</b>                          | <b>-118 300,00</b> | <b>-22 900,00</b>  | <b>-20 900,00</b>  | <b>-20 900,00</b>  | <b>-20 900,00</b>  | <b>-203 900,00</b>        |
|                                      |  |  | <i>inklusive Vorjahre (gerundet)</i> | <b>-118 300,00</b> | <b>-141 200,00</b> | <b>-162 100,00</b> | <b>-183 000,00</b> | <b>-203 900,00</b> |                           |

# 1. Nachtragsvoranschlag 2025

# Nachweis der Investitionstätigkeit

Gemeinde Haringsee

| Salden Finanzierungsergebnisse |  | RA Vorjahre  | VA 2025    | Plan 2026  | Plan 2027  | Plan 2028  | Plan 2029  | Plan Gesamt<br>(gerundet) |
|--------------------------------|--|--------------|------------|------------|------------|------------|------------|---------------------------|
| 1000028                        | Musikheim mit Veranstaltungssaal (2025 bis 2099) |              |            |            |            |            |            |                           |
|                                | Auszahlungen - Investitionen - Mittelverwendung  | 0,00         | 200 000,00 | 400 000,00 | 0,00       | 0,00       | 0,00       | 600 000,00                |
|                                | Einzahlungen - Finanzierung - Mittelherkunft     | 0,00         | 200 000,00 | 400 000,00 | 0,00       | 0,00       | 0,00       | 600 000,00                |
|                                |  | 0,00         | 0,00       | 0,00       | 0,00       | 0,00       | 0,00       | 0,00                      |
|                                | <i>inklusive Vorjahre (gerundet)</i>             |              | 0,00       | 0,00       | 0,00       | 0,00       | 0,00       |                           |
| 1000002                        | Straßenbau, Beleuchtung u. Straßengeräte (1994   |              |            |            |            |            |            |                           |
|                                | Auszahlungen - Investitionen - Mittelverwendung  | 1 056 279,34 | 55 000,00  | 92 000,00  | 50 000,00  | 50 000,00  | 50 000,00  | 1 353 300,00              |
|                                | Einzahlungen - Finanzierung - Mittelherkunft     | 1 115 579,54 | 0,00       | 30 000,00  | 50 000,00  | 50 000,00  | 50 000,00  | 1 295 600,00              |
|                                |  | 59 300,20    | -55 000,00 | -62 000,00 | 0,00       | 0,00       | 0,00       | -57 700,00                |
|                                | <i>inklusive Vorjahre (gerundet)</i>             |              | 4 300,00   | -57 700,00 | -57 700,00 | -57 700,00 | -57 700,00 |                           |
| 1000005                        | Güterwege (2000 bis 2099)                        |              |            |            |            |            |            |                           |
|                                | Auszahlungen - Investitionen - Mittelverwendung  | 85 333,41    | 17 000,00  | 10 000,00  | 10 000,00  | 10 000,00  | 10 000,00  | 142 300,00                |
|                                | Einzahlungen - Finanzierung - Mittelherkunft     | 85 333,41    | 17 000,00  | 10 000,00  | 10 000,00  | 10 000,00  | 10 000,00  | 142 300,00                |
|                                |  | 0,00         | 0,00       | 0,00       | 0,00       | 0,00       | 0,00       | 0,00                      |
|                                | <i>inklusive Vorjahre (gerundet)</i>             |              | 0,00       | 0,00       | 0,00       | 0,00       | 0,00       |                           |
| 1000006                        | SPIELPLATZ - Pumptrack (2022 bis 2099)           |              |            |            |            |            |            |                           |
|                                | Auszahlungen - Investitionen - Mittelverwendung  | 98 742,31    | 52 500,00  | 0,00       | 0,00       | 0,00       | 0,00       | 151 200,00                |
|                                | Einzahlungen - Finanzierung - Mittelherkunft     | 111 266,10   | 40 000,00  | 0,00       | 0,00       | 0,00       | 0,00       | 151 300,00                |
|                                |  | 12 523,79    | -12 500,00 | 0,00       | 0,00       | 0,00       | 0,00       | 0,00                      |
|                                | <i>inklusive Vorjahre (gerundet)</i>             |              | 0,00       | 0,00       | 0,00       | 0,00       | 0,00       |                           |
| 1000008                        | Amtsgebäude Renovierung (2019 bis 2099)          |              |            |            |            |            |            |                           |
|                                | Auszahlungen - Investitionen - Mittelverwendung  | 80 000,00    | 0,00       | 0,00       | 100 000,00 | 0,00       | 0,00       | 180 000,00                |
|                                | Einzahlungen - Finanzierung - Mittelherkunft     | 80 000,00    | 0,00       | 0,00       | 100 000,00 | 0,00       | 0,00       | 180 000,00                |
|                                |  | 0,00         | 0,00       | 0,00       | 0,00       | 0,00       | 0,00       | 0,00                      |
|                                | <i>inklusive Vorjahre (gerundet)</i>             |              | 0,00       | 0,00       | 0,00       | 0,00       | 0,00       |                           |
| 1000009                        | Geräte Bauhof (2024 bis 2026)                    |              |            |            |            |            |            |                           |
|                                | Auszahlungen - Investitionen - Mittelverwendung  | 38 397,61    | 20 000,00  | 120 000,00 | 0,00       | 0,00       | 0,00       | 178 400,00                |
|                                | Einzahlungen - Finanzierung - Mittelherkunft     | 38 397,61    | 20 000,00  | 120 000,00 | 0,00       | 0,00       | 0,00       | 178 400,00                |
|                                |  | 0,00         | 0,00       | 0,00       | 0,00       | 0,00       | 0,00       | 0,00                      |
|                                | <i>inklusive Vorjahre (gerundet)</i>             |              | 0,00       | 0,00       | 0,00       | 0,00       | 0,00       |                           |
| 1000010                        | BAUHOF HARINGSEE (2010 bis 2099)                 |              |            |            |            |            |            |                           |
|                                | Auszahlungen - Investitionen - Mittelverwendung  | 50 000,00    | 0,00       | 0,00       | 100 000,00 | 0,00       | 0,00       | 150 000,00                |
|                                | Einzahlungen - Finanzierung - Mittelherkunft     | 50 000,00    | 0,00       | 0,00       | 100 000,00 | 0,00       | 0,00       | 150 000,00                |
|                                |  | 0,00         | 0,00       | 0,00       | 0,00       | 0,00       | 0,00       | 0,00                      |
|                                | <i>inklusive Vorjahre (gerundet)</i>             |              | 0,00       | 0,00       | 0,00       | 0,00       | 0,00       |                           |

# 1. Nachtragsvoranschlag 2025

# Nachweis der Investitionstätigkeit

Gemeinde Haringsee

| Salden Finanzierungsergebnisse                  |   | RA Vorjahre      | VA 2025            | Plan 2026          | Plan 2027          | Plan 2028          | Plan 2029          | Plan Gesamt<br>(gerundet) |
|---|---|------------------|--------------------|--------------------|--------------------|--------------------|--------------------|---------------------------|
| 1000012   | Freiwillige Feuerwehr (2022 bis 2099)           |                  |                    |                    |                    |                    |                    |                           |
|   | Auszahlungen - Investitionen - Mittelverwendung | 98 322,00        | 24 000,00          | 80 000,00          | 0,00               | 0,00               | 0,00               | 202 300,00                |
|   | Einzahlungen - Finanzierung - Mittelherkunft    | 98 448,64        | 24 000,00          | 80 000,00          | 0,00               | 0,00               | 0,00               | 202 400,00                |
|   |   | 126,64           | 0,00               | 0,00               | 0,00               | 0,00               | 0,00               | 100,00                    |
|   | <i>inklusive Vorjahre (gerundet)</i>            |                  | 100,00             | 100,00             | 100,00             | 100,00             | 100,00             |                           |
| 1000022   | Wasserleitung (2018 bis 2099)                   |                  |                    |                    |                    |                    |                    |                           |
|   | Auszahlungen - Investitionen - Mittelverwendung | 175 908,15       | 50 000,00          | 925 000,00         | 925 000,00         | 925 000,00         | 925 000,00         | 3 925 900,00              |
|   | Einzahlungen - Finanzierung - Mittelherkunft    | 175 908,15       | 50 000,00          | 925 000,00         | 925 000,00         | 925 000,00         | 925 000,00         | 3 925 900,00              |
|   |   | 0,00             | 0,00               | 0,00               | 0,00               | 0,00               | 0,00               | 0,00                      |
|   | <i>inklusive Vorjahre (gerundet)</i>            |                  | 0,00               | 0,00               | 0,00               | 0,00               | 0,00               |                           |
| 1000026   | RAUMORDNUNG- u. RAUMPLANUNG (2024 bis           |                  |                    |                    |                    |                    |                    |                           |
|   | Auszahlungen - Investitionen - Mittelverwendung | 9 267,12         | 25 000,00          | 0,00               | 0,00               | 0,00               | 0,00               | 34 300,00                 |
|   | Einzahlungen - Finanzierung - Mittelherkunft    | 9 267,12         | 25 000,00          | 0,00               | 0,00               | 0,00               | 0,00               | 34 300,00                 |
|   |   | 0,00             | 0,00               | 0,00               | 0,00               | 0,00               | 0,00               | 0,00                      |
|   | <i>inklusive Vorjahre (gerundet)</i>            |                  | 0,00               | 0,00               | 0,00               | 0,00               | 0,00               |                           |
| <b>Saldo Investive Einzelvorhaben</b>           |   | <b>71 950,63</b> | <b>-67 500,00</b>  | <b>-62 000,00</b>  | <b>0,00</b>        | <b>0,00</b>        | <b>0,00</b>        | <b>-57 600,00</b>         |
|   | <i>inklusive Vorjahre (gerundet)</i>            |                  | <b>4 400,00</b>    | <b>-57 600,00</b>  | <b>-57 600,00</b>  | <b>-57 600,00</b>  | <b>-57 600,00</b>  |                           |
| 2202500   | Sonstige Investitionen (2025 bis 2099)          |                  |                    |                    |                    |                    |                    |                           |
|   | Auszahlungen - Investitionen - Mittelverwendung | 0,00             | 118 300,00         | 22 900,00          | 20 900,00          | 20 900,00          | 20 900,00          | 203 900,00                |
|   | Einzahlungen - Finanzierung - Mittelherkunft    | 0,00             | 0,00               | 0,00               | 0,00               | 0,00               | 0,00               | 0,00                      |
|   |   | 0,00             | -118 300,00        | -22 900,00         | -20 900,00         | -20 900,00         | -20 900,00         | -203 900,00               |
|   | <i>inklusive Vorjahre (gerundet)</i>            |                  | -118 300,00        | -141 200,00        | -162 100,00        | -183 000,00        | -203 900,00        |                           |
| <b>Saldo Sonstige Investitionen</b>             |   | <b>0,00</b>      | <b>-118 300,00</b> | <b>-22 900,00</b>  | <b>-20 900,00</b>  | <b>-20 900,00</b>  | <b>-20 900,00</b>  | <b>-203 900,00</b>        |
|   | <i>inklusive Vorjahre (gerundet)</i>            |                  | <b>-118 300,00</b> | <b>-141 200,00</b> | <b>-162 100,00</b> | <b>-183 000,00</b> | <b>-203 900,00</b> |                           |
| <b>Saldo der gesamten Investitionstätigkeit</b> |   | <b>71 950,63</b> | <b>-185 800,00</b> | <b>-84 900,00</b>  | <b>-20 900,00</b>  | <b>-20 900,00</b>  | <b>-20 900,00</b>  | <b>-261 500,00</b>        |
|   | <i>inklusive Vorjahre (gerundet)</i>            |                  | <b>-113 900,00</b> | <b>-198 800,00</b> | <b>-219 700,00</b> | <b>-240 600,00</b> | <b>-261 500,00</b> |                           |





1. NVA Nachweis der sonstigen Investitionen (nur VC 2)



# 1. Nachtragsvoranschlag 2025

## Nachweis der sonstigen Investitionen mit Untergliederung (nur VC 2)

Gemeinde Haringsee

| Vorhaben                             | Vorhabensbezeichnung                                   |             |             |             |             |             |
|--------------------------------------|--|-------------|-------------|-------------|-------------|-------------|
| Konto                                | Bezeichnung  | VA 2025     | Plan 2026   | Plan 2027   | Plan 2028   | Plan 2029   |
| <b>2202400</b>                       | <b>Sonstige Investitionen 2024 (2024 bis 2024)</b>     |             |             |             |             |             |
|                                      | <b>Auszahlungen - Investitionen - Mittelverwendung</b> | <b>0,00</b> | <b>0,00</b> | <b>0,00</b> | <b>0,00</b> | <b>0,00</b> |
|                                      | <b>Anschaffungs- oder Herstellungskosten</b>           | <b>0,00</b> | <b>0,00</b> | <b>0,00</b> | <b>0,00</b> | <b>0,00</b> |
| 1/010000-042000                      | AMTSAUSSTATTUNG  |             |             |             |             |             |
| 1/010000-070000                      | EDV-SOFTWARE   |             |             |             |             |             |
| 1/211000-042100                      | SCHULMÖBEL, LEHRMITTEL                                 |             |             |             |             |             |
| 1/240000-020000                      | Maschinen und maschinelle Anlagen                      |             |             |             |             |             |
| 1/240200-042000                      | Amts-, Betriebs- und Geschäftsausstattung              |             |             |             |             |             |
| 1/640000-050000                      | ANKAUF VON VERKEHRSZEICHEN U. - SPIEGELN               |             |             |             |             |             |
| 1/817000-020000                      | Maschinen und maschinelle Anlagen                      |             |             |             |             |             |
| <b>Finanzierungsergebnis 2202400</b> |  | <b>0,00</b> | <b>0,00</b> | <b>0,00</b> | <b>0,00</b> | <b>0,00</b> |

# 1. Nachtragsvoranschlag 2025

# Nachweis der sonstigen Investitionen mit Untergliederung (nur VC 2)

Gemeinde Haringsee

| Vorhaben                             | Vorhabensbezeichnung                                       |           | VA 2025            | Plan 2026         | Plan 2027         | Plan 2028         | Plan 2029         |
|--------------------------------------|--|-----------|--------------------|-------------------|-------------------|-------------------|-------------------|
| Konto                                | Bezeichnung  |           |                    |                   |                   |                   |                   |
| <b>2202500</b>                       | <b>Sonstige Investitionen (2025 bis 2099)</b>              |           |                    |                   |                   |                   |                   |
|                                      | <b>Auszahlungen - Investitionen - Mittelverwendung</b>     |           | <b>118 300,00</b>  | <b>22 900,00</b>  | <b>20 900,00</b>  | <b>20 900,00</b>  | <b>20 900,00</b>  |
|                                      | <b>Anschaffungs- oder Herstellungskosten</b>               |           | <b>118 300,00</b>  | <b>22 900,00</b>  | <b>20 900,00</b>  | <b>20 900,00</b>  | <b>20 900,00</b>  |
| 1/010000-020000                      | ANKAUF VON MASCHINEN                                       |           |                    | 1 500,00          | 1 500,00          | 1 500,00          | 1 500,00          |
| 1/010000-042000                      | AMTSAUSSTATTUNG  | 15 000,00 |                    | 1 500,00          | 1 500,00          | 1 500,00          | 1 500,00          |
| 1/010000-070000                      | EDV-SOFTWARE   | 900,00    |                    | 1 500,00          | 1 500,00          | 1 500,00          | 1 500,00          |
| 1/032000-070000                      | Aktivierungsfähige Rechte<br>(immaterielle Vermögenswerte) | 1 400,00  |                    | 3 000,00          | 3 000,00          | 3 000,00          | 3 000,00          |
| 1/163000-042000                      | Amts-, Betriebs- und<br>Geschäftsausstattung               | 2 500,00  |                    | 2 000,00          |                   |                   |                   |
| 1/211000-020000                      | ANKAUF VON MASCHINEN                                       |           |                    | 1 000,00          | 1 000,00          | 1 000,00          | 1 000,00          |
| 1/211000-042000                      | Amtsausstattung  | 40 000,00 |                    | 1 500,00          | 1 500,00          | 1 500,00          | 1 500,00          |
| 1/211000-042100                      | SCHULMÖBEL, LEHRMITTEL                                     |           |                    | 1 000,00          | 1 000,00          | 1 000,00          | 1 000,00          |
| 1/240000-020000                      | Maschinen und maschinelle<br>Anlagen                       |           |                    | 1 200,00          | 1 200,00          | 1 200,00          | 1 200,00          |
| 1/240000-042000                      | ANSCHAFFUNGEN (MÖBEL)                                      | 12 000,00 |                    | 1 200,00          | 1 200,00          | 1 200,00          | 1 200,00          |
| 1/612000-020000                      | ANKAUF VON MASCHINEN                                       |           |                    | 2 000,00          | 2 000,00          | 2 000,00          | 2 000,00          |
| 1/640000-050000                      | ANKAUF VON<br>VERKEHRSZEICHEN U. -<br>SPIEGELN             | 500,00    |                    | 1 500,00          | 1 500,00          | 1 500,00          | 1 500,00          |
| 1/840000-001000                      | Unbebaute Grundstücke                                      | 30 000,00 |                    |                   |                   |                   |                   |
| 1/851000-020000                      | Anschaffung von Maschinen                                  | 15 000,00 |                    | 3 000,00          | 3 000,00          | 3 000,00          | 3 000,00          |
| 1/851000-042000                      | Amtsausstattung - LABOR                                    | 1 000,00  |                    | 1 000,00          | 1 000,00          | 1 000,00          | 1 000,00          |
| <b>Finanzierungsergebnis 2202500</b> |  |           | <b>-118 300,00</b> | <b>-22 900,00</b> | <b>-20 900,00</b> | <b>-20 900,00</b> | <b>-20 900,00</b> |

Dienstpostenplan  
- interne Anlage b



Gemeinde Haringsee  
Kirchengasse 23  
2286 Haringsee

| Verwendungszweig<br><br>(NÖ GBedG 2025)         | Verwendung<br><br>(NÖ GBedG 2025) | Bezeichnung des Dienstzweiges<br><br>(GBDO/GVBG)                                       | Dienstzweig Nr.<br>(GBDO/GVBG)<br>Tätigkeitsprofil<br>(NÖ GBedG 2025) | Zahl der<br>Dienstposten | Verwendungs-<br>bzw.<br>Entlohnungsgruppe |                 | Funktionsdienstposten                         |   |  |  |                     | Hinweis |
|---|-----------------------------------|--|---|--------------------------|---|-----------------|---|---|--|--|---------------------|---------|
|   |                                   |  |   |                          | (GBDO/GVBG)                               | (NÖ GBedG 2025) | Zahl der Funk-<br>tions-<br>dienst-<br>posten | Art des Funk-<br>tions-<br>dienstpostens<br><br>(§ 2 Abs. 3<br>lit a - d<br>GBDO)    (§ 6 Abs. 3<br>Z 1 - 4 NÖ<br>GBedG 2025) | Bezeichnung  | Funktions-<br>gruppe<br><br>(GBDO /<br>GVBG)    (NÖ<br>GBedG 2025) | Personal-<br>zulage |         |
| Verwaltungsdienst                               | Fachdienst                        | Verwaltungsfachdienst  | 71 / 4.1.   | 1,6250                   | 5   | / V1            | 1   | a / 1   | Dienstposten des leitenden<br>Gemeindebediensteten | 7 /  | Nein                |         |
| Verwaltungsdienst                               | Gehobener Dienst                  | Gehobener Verwaltungsdienst  | 56 / 4.2.   | 0,6250                   | 6   | / V2            |   | /   |  | /  |                     |         |
| Verwaltungsdienst                               | Gehobener Dienst                  | Rechnungs-(Buchhaltungs-)dienst  | 54 / 4.2.   | 0,7500                   | 6   | / V2            |   | /   |  | /  |                     |         |
| Technischer Dienst                              | Fachdienst                        | Facharbeiter   | 2 / 3.1.  | 2,0000                   | 5   | / T1            |   | /   |  | /  |                     |         |
| Assistenzdienst                                 | Assistenzdienst                   | Kraftwagenlenker ohne Lehrabschluss, aber mit<br>fünffähriger einschlägiger Verwendung | 10 / 2.1.   | 2,0000                   | 4   | / A2            |   | /   |  | /  |                     |         |
| Technischer Dienst                              | Fachdienst                        | Klärfacharbeiter   | 6 / 3.1.  | 1,0000                   | 5   | / T1            |   | /   |  | /  |                     |         |
| Elementar- und<br>sozialpädagogischer<br>Dienst | Fachdienst                        | Kindergartenhilfsdienst  | 12 / 7.1.   | 7,2125                   | 3   | / P1            |   | /   |  | /  |                     |         |

Anzahl FTE:    15,2125

Anzahl Funktionsdienstposten: 1





Personaldaten iSd ÖStp (Anlage 4)



| Gruppe 1 - gesamt                                   | Dienstverhältnis zu Gemeinde,<br>dienstleistend in einer Dienststelle,<br>bezahlt aus dem Budget von Gemeinde |                   | Personalaufwendungen                 |                                   |  |                         |                              |
|---|---|-------------------|--------------------------------------|-----------------------------------|--|-------------------------|------------------------------|
|   |   |                   | davon melden Gemeinden optional      |                                   |  |                         | gesamt                       |
|   | Köpfe <sup>3)</sup>   | VBÄ <sup>3)</sup> | Bezüge<br>(Unterklasse 50-52)        | Nebengebühren<br>(Unterklasse 56) | Dienstgeber-<br>beiträge<br>(Unterklasse 58) | Weitere<br>Aufwendungen | Kontenklasse 5 <sup>2)</sup> |
| Beamteninnen und Beamte                             | k.A.  | k.A.              | 0,00                                 |                                   |  |                         |                              |
| Vertragsbedienstete                                 | 20,00   | 14,11             | 635 000,00                           |                                   |  |                         |                              |
| KV-Bedienstete (Kollektivvertrag)                   | k.A.  | k.A.              | 15 500,00                            |                                   |  |                         |                              |
| Nicht zuordenbar                                    | k.A.  | k.A.              |                                      |                                   |  |                         |                              |
| Summe   | 20,00   | 14,11             | 650 500,00                           | 0,00                              | 172 000,00                                   | 0,00                    | 822 500,00                   |
|   |   |                   |                                      |                                   |  |                         |                              |
| <b>darunter (Teilmengen der Gruppe 1)</b>           |   |                   | Länder und Gemeinden melden optional |                                   |  |                         |                              |
|   | Köpfe <sup>3)</sup>   | VBÄ <sup>3)</sup> | Bezüge<br>(Unterklasse 50-52)        | Nebengebühren<br>(Unterklasse 56) | Dienstgeber-<br>beiträge<br>(Unterklasse 58) | Weitere<br>Aufwendungen | Kontenklasse 5 <sup>2)</sup> |
| Musikschullehrerinnen und -lehrer                   | k.A.  | k.A.              |                                      |                                   |  |                         |                              |
| Elementarpädagoginnen und -pädagogen                | 12,00   | 7,21              |                                      |                                   |  |                         |                              |
| Bedienstete nicht-ausgliederter<br>Krankenanstalten | k.A.  | k.A.              |                                      |                                   |  |                         |                              |
| Lehrlinge   | k.A.  | k.A.              |                                      |                                   |  |                         |                              |
| Summe   | 12,00   | 7,21              |                                      |                                   |  |                         |                              |

| Gruppe 2 - gesamt     | Dienstverhältnis zu Gemeinde, nicht dienstleistend bei Gemeinde <sup>14</sup> , bezahlt aus dem Budget von Gemeinde |                   | Personalaufwendungen            |                                   |  |                         |                              |
|-----------------------|---|-------------------|---------------------------------|-----------------------------------|--|-------------------------|------------------------------|
|                       | Köpfe <sup>3)</sup>   | VBÄ <sup>3)</sup> | davon melden Gemeinden optional |                                   |  |                         | gesamt                       |
|                       |   |                   | Bezüge<br>(Unterklasse 50-52)   | Nebengebühren<br>(Unterklasse 56) | Dienstgeber-<br>beiträge<br>(Unterklasse 58) | Weitere<br>Aufwendungen | Kontenklasse 5 <sup>2)</sup> |
| Beamtinnen und Beamte | k.A.  | k.A.              |                                 |                                   |  |                         |                              |
| Vertragsbedienstete   | k.A.  | k.A.              |                                 |                                   |  |                         |                              |
| Nicht zuordenbar      | k.A.  | k.A.              |                                 |                                   |  |                         |                              |
| Summe                 | k.A.  | k.A.              |                                 |                                   |  |                         |                              |

| Beamtinnen und Beamte - Pensionistinnen und Pensionisten zum 31.12.2025  |                     |   |   |
|--|---------------------|---|---|
|  | Köpfe <sup>3)</sup> | Ø-Pensions-<br>höhe / Mt. <sup>4)</sup> |   |
| Ruhegenussbezieherinnen und -bezieher  | k.A.                | 1 400,0                                 |   |
| Hinterbliebene <sup>5)</sup>   | k.A.                |   |   |
| Neue Ruhegenussbezieherinnen und -bezieher im Bezugsjahr 2025  |                     |   |   |
|  | Köpfe <sup>3)</sup> | Ø-Pensions-<br>antrittsalter            | Ø-Pensions-<br>höhe / Mt. <sup>4)</sup> |
| Alterspension <sup>6)</sup>  | k.A.                |   |   |
| Dienstunfähigkeit <sup>7)</sup>  | k.A.                |   |   |
| vorzeitige Pensionierung mit Abschlag <sup>8)</sup>  | k.A.                |   |   |
| vorzeitige Pensionierung ohne Abschlag <sup>9)</sup>   | k.A.                |   |   |
| Pensionierungen gesamt   | k.A.                | 0,0                                     | 0,0                                     |
| <b>Gesamter Pensionsaufwand für das Bezugsjahr 2025</b>  | 0,00                |   |   |
| <p>1) gemäß den Vorgaben in Artikel 14 Abs. 2 lit. c ÖStP 2012</p> <p>2) Personalrückstellungen und Sachbezüge sind in diese Anlage nicht aufzunehmen</p> <p>3) Aus Datenschutzgründen wird dieses Feld erst ab 6 betroffenen Personen ausgewiesen</p> <p>4) Durchschnittspension im Dezember laut Personalstatistik-Festlegungen ohne Sonderzahlungen, ohne Pflegegeld und ohne sonstige Transferleistungen; brutto</p> <p>5) Witwen-, Witwer-, Waisenversorgungsbezüge und vergleichbare Leistungen</p> <p>6) Ruhebezüge aufgrund eines Übertritts in den Ruhestand oder einer vergleichbaren Regelung iSd § 13 BDG 1979</p> <p>7) Ruhebezüge aufgrund einer Ruhestandsversetzung wegen dauernder Dienstunfähigkeit iSd § 14 BDG 1979</p> <p>8) Ruhebezüge aufgrund einer vorzeitigen Ruhestandsversetzung mit Abschlag iSd §§ 15b, 15c oder 236d BDG 1979</p> <p>9) Ruhebezüge aufgrund einer vorzeitigen Ruhestandsversetzung ohne Abschlag</p> <p>10) Inkl. Musikschullehrerinnen und -lehrer sowie Elementarpädagoginnen und -pädagogen</p> <p>11) Darunter sind Personalgestellungen bei Beteiligungen iSd § 23 VRV 2015 sowie sonstige Personalgestellungen, zB bei anderen Gebietskörperschaften und Körperschaften öffentlichen Rechts zu verstehen.</p> |                     |   |   |



Querschnitt (Anlage 5b)





# 1. Nachtragsvoranschlag 2025

Gemeinde Haringsee

## Querschnitt (Anlage 5b)

| VQS-Pos.   | Zuordnung der MVAG                                 | Bezeichnung   | Anmerkungen  | Gesamt-Haushalt | Haushalt ohne Quasi-KG | Quasi-KG <sup>2</sup> |
|--|--|---|--|-----------------|------------------------|-----------------------|
| Mittelaufbringung (Erträge bzw. Einzahlungen und erhaltene Kapitaltransfers) |  |   |  |                 |                        |                       |
| 10   | 3111   | Einzahlungen aus eigenen Abgaben  |  | 349 400,00      | 349 400,00             |                       |
| 11   | 2112   | Erträge aus Ertragsanteilen   |  | 1 182 000,00    | 1 182 000,00           |                       |
| 12   | 2113, 2114, 2115                                   | Erträge aus Gebühren, Leistungen, Besitz und wirtschaftlicher Tätigkeit               |  | 591 000,00      | 270 900,00             | 320 100,00            |
| 13   | 2116   | Erträge aus Veräußerungen, sonstige Erträge   | ohne Gruppe (Konto) 806, 807, 899                                | 28 100,00       | 19 400,00              | 8 700,00              |
| 14   | 2117   | Nicht finanzierungswirksame operative Erträge   | ohne Gruppe (Konto) 817, 819, 891                                |                 |                        |                       |
| 15   | 212x   | Erträge aus Transfers   | ohne Gruppe (Konto) 813  | 575 900,00      | 559 800,00             | 16 100,00             |
| 16   | 213x   | Finanzerträge   | ohne Gruppe (Konto) 818, 821, 825, 826                           | 14 200,00       | 13 400,00              | 800,00                |
| 17   | 333x   | Erhaltene Kapitaltransfers  |  | 89 100,00       | 70 300,00              | 18 800,00             |
| 19   | Summe 1 (Mittelaufbringung bereinigt) <sup>3</sup> |   |  | 2 829 700,00    | 2 465 200,00           | 364 500,00            |
| Mittelverwendung (Aufwendungen)  |  |   |  |                 |                        |                       |
| 20   | 2211, 2212, 2213                                   | Finanzierungswirksamer Personalaufwand  |  | 822 500,00      | 747 200,00             | 75 300,00             |
| 21   | 2221 - 2225  | Finanzierungswirksamer Sachaufwand  | ohne Gruppe (Konto) 799  | 896 900,00      | 655 800,00             | 241 100,00            |
| 22   | 2226   | Verluste aus dem Abgang von Anlagevermögen, Rückstellungen für ausstehende Rechnungen | nur Gruppe (Konto) 683, 688                                      |                 |                        |                       |
| 23   | 223x   | Transferaufwand   | ohne Gruppe (Konto) 696, 761                                     | 962 000,00      | 962 000,00             |                       |
| 24   | 224x   | Finanzaufwand   | ohne Gruppe (Konto) 652, 654, 682, 694, 697, 699                 | 2 500,00        | 1 900,00               | 600,00                |
| 29   | Summe 2 (Mittelverwendung bereinigt) <sup>3</sup>  |   |  | 2 683 900,00    | 2 366 900,00           | 317 000,00            |
| Vermögensbildung (Sachanlagevermögen), inkl. Vorräte                         |  |   |  |                 |                        |                       |
| 30   | 341x   | Immaterielle Vermögenswerte und Sachanlagen (Zugang/Auszahlungen)                     | ohne Gruppe (Konto) 080-083                                      | 569 800,00      | 503 800,00             | 66 000,00             |
| 31   | 331x   | Immaterielle Vermögenswerte und Sachanlagen (Abgang/Einzahlungen)                     | ohne Gruppe (Konto) 080-083, 800-806 (Abgang mit Minus erfassen) | -260 000,00     | -260 000,00            |                       |
| 32   | 3221   | Vorräte (Saldo/Auszahlungen)  | ohne Unterklasse 40-48   |                 |                        |                       |
| 39   | Summe 3 (Vermögensbildung bereinigt) <sup>3</sup>  |   |  | 309 800,00      | 243 800,00             | 66 000,00             |
| 49   | Saldo = Summe 1 - Summe 2 - Summe 3                |   |  | -164 000,00     | -145 500,00            | -18 500,00            |

# 1. Nachtragsvoranschlag 2025

## Querschnitt (Anlage 5b)

Gemeinde Haringsee

| VQS-Pos.  | Zuordnung der MVAG  | Bezeichnung   | Anmerkungen                      | Gesamt-Haushalt | Haushalt ohne Quasi-KG | Quasi-KG <sup>2</sup> |
|---|---|---|----------------------------------|-----------------|------------------------|-----------------------|
| <b>Überrechnung Quasi-Kapitalgesellschaften (Quasi-KG) gemäß ESVG</b> |   |   |                                  |                 |                        |                       |
| 50  | 2301  | Entnahmen von Haushaltsrücklagen  |                                  | n.a.            | n.a.                   | 145 500,00            |
| 51  | 2401  | Zuweisungen an Haushaltsrücklagen   |                                  | n.a.            | n.a.                   | -32 000,00            |
| 52  | 332x  | Einzahlungen aus der Rückzahlung von Darlehen sowie gewährten Vorschüssen | ohne Gruppe (Konto) 273, 280-282 | n.a.            | n.a.                   |                       |
| 53  | 342x  | Auszahlungen aus der Gewährung von Darlehen sowie gewährten Vorschüssen   | ohne Gruppe (Konto) 273, 280-282 | n.a.            | n.a.                   |                       |
| 54  | 351x  | Einzahlungen aus der Aufnahme von Finanzschulden                          |                                  | n.a.            | n.a.                   |                       |
| 55  | 361x  | Auszahlungen aus der Tilgung von Finanzschulden                           |                                  | n.a.            | n.a.                   | -20 600,00            |
| 59  | <b>Überrechnung Quasi-KG Summe aus Position 49 (Quasi-KG) und Position 50 bis 55</b>                                      |   |                                  | <b>n.a.</b>     | <b>n.a.</b>            | <b>74 400,00</b>      |
| 60  | <b>Finanzierungssaldo (Voranschlag) aus Position 49 (Haushalt ohne Quasi- KG) und Position 59 (Quasi-KG) <sup>1</sup></b> |   |                                  | <b>n.a.</b>     | <b>-71 100,00</b>      | <b>n.a.</b>           |
| 61  | <b>Erläuterungen der Gebietskörperschaft (optional)</b>   |   |                                  |                 |                        |                       |

1) Entsprechend den Bestimmungen des Artikel 15 Abs. 1 Österreichischer Stabilitätspakt sind die Daten bzw. Grobplanungen der Gemeinden landesweise im Wege der Länder vorzulegen, das ausgewiesene Einzelergebnis der Gemeinde zum Finanzierungssaldo gemäß Pos. 60 hat nur bedingte Aussagekraft für das Gesamtergebnis der Haushaltskoordinierung.

2) Quasi-Kapitalgesellschaften außerhalb des Sektors Staat gemäß ESVG (Ansatz 85-86).

3) Mittelaufbringung und -verwendung sowie Vermögensbildung bereinigt näherungsweise im Sinne der Einnahmen und Ausgaben gemäß ESVG.

Nachweis über Transferzahlungen (Anlage 6a)



# 1. Nachtragsvoranschlag 2025

Gemeinde Haringsee

## Nachweis über Transferzahlungen (Anlage 6a)

| Haushaltskonto   | Bezeichnung Ansatz   | Bezeichnung Post   | Summe Einzahlungen | Summe Auszahlungen |
|--|--|--|--------------------|--------------------|
| <b>Transferzahlungen von/an Bund, Bundesfonds, Bundeskammern</b>           |  |  |                    |                    |
|  | <b>Gesamtsumme Transferzahlungen von/an Bund, Bundesfonds, Bundeskammern</b>           |  | <b>208 200,00</b>  | <b>0,00</b>        |
|  | <b>Summe Kapitaltransfers</b>  |  | <b>6 800,00</b>    | <b>0,00</b>        |
|  | <b>Summe Transfers</b>   |  | <b>201 400,00</b>  | <b>0,00</b>        |
| 2/240000+860000  | Kindergärten   | Transfers von Bund, Bundesfonds und Bundeskammern                        | 31 600,00          |                    |
| 2/851000+300000  | Betriebe der Abwasserbeseitigung   | Kapitaltransfers von Bund, Bundesfonds und Bundeskammern                 | 6 800,00           |                    |
| 2/851000+860110  | Betriebe der Abwasserbeseitigung   | Finanzzuweisungen des Bundes KPC Förderung Zinsenzuschuss Forderung 2020 | 16 100,00          |                    |
| 2/941000+860000  | Sonstige Finanzzuweisungen nach dem FAG  | FINANZZUWEISUNGEN D.BUNDES N.FAG 21                                      | 115 700,00         |                    |
| 2/941000+860100  | Sonstige Finanzzuweisungen nach dem FAG  | Transfers von Bund, Bundesfonds und Bundeskammern                        | 32 100,00          |                    |
| 2/945000+860000  | Sonstige Zuschüsse des Bundes  | Transfers von Bund, Bundesfonds und Bundeskammern                        | 5 900,00           |                    |
| <b>Transferzahlungen von/an Länder, Landesfonds, Landeskammern</b>         |  |  |                    |                    |
|  | <b>Gesamtsumme Transferzahlungen von/an Länder, Landesfonds, Landeskammern</b>         |  | <b>376 200,00</b>  | <b>287 100,00</b>  |
|  | <b>Summe Kapitaltransfers</b>  |  | <b>4 300,00</b>    | <b>0,00</b>        |
|  | <b>Summe Transfers</b>   |  | <b>371 900,00</b>  | <b>287 100,00</b>  |
| 2/211000+861000  | Volksschule  | Volksschule Zinsenzuschuss Dachsanierung                                 | 4 100,00           |                    |
| 2/211000+861100  | Volksschule  | Ersatz für Betreuungspersonal Nachmittag                                 | 9 000,00           |                    |
| 2/211000+861200  | Volksschule  | Transfers von Ländern, Landesfonds und Landeskammern                     | 4 200,00           |                    |
| 2/240000+861000  | Kindergärten   | Transfers von Ländern, Landesfonds und Landeskammern                     | 18 400,00          |                    |
| 2/240200+861000  | TBE-Tagesbetreuungseinrichtung Haringsee   | Förderung Personalkosten TBE   | 25 000,00          |                    |
| 2/240200+861100  | TBE-Tagesbetreuungseinrichtung Haringsee   | Förderung beitragsfreies Vormittagsbetreuungsangebot                     | 50 000,00          |                    |
| 2/921000+861000  | Zwischen Ländern und Gemeinden geteilte Abgaben  | Ersatz des Landes für Tourismusabgabe                                    | 500,00             |                    |
| 2/940000+861000  | Bedarfszuweisungen   | Laufende Transferzahlungen von Ländern und Landesfonds                   | 66 400,00          |                    |
| 6/163000+871000  | Freiwillige Feuerwehren  | BEDARFSZUWEISUNGEN   | 8 000,00           |                    |
| 6/321000+871000  | Einrichtungen der Musikpflege  | Bedarfszuweisungen   | 142 000,00         |                    |
| 6/710000+301000  | Land- und forstwirtschaftlicher Wegebau  | Kapitaltransfers von Ländern, Landesfonds und Landeskammern              | 4 300,00           |                    |
| 6/710000+871000  | Land- und forstwirtschaftlicher Wegebau  | Bedarfszuweisungen Bund/Land   | 4 300,00           |                    |
| 6/815000+871000  | Park- und Gartenanlagen, Kinderspielplätze   | Kapitaltransfers aus Gemeinde-Bedarfszuweisungsmittel                    | 40 000,00          |                    |
| 1/220000-751000  | Berufsbildende Pflichtschulen  | Berufschulerhaltungsbeitrag  |                    | 7 000,00           |
| 1/419000-751000  | Sonstige Einrichtungen und Maßnahmen   | SH-WOHNSTITZGEM.BEITRAG  |                    | 17 800,00          |
| 1/419000-751100  | Sonstige Einrichtungen und Maßnahmen   | SOZ.HILFEBEITRAG N.FINANZKRAFT   |                    | 216 000,00         |
| 1/439000-751000  | Sonstige Einrichtungen und Maßnahmen   | JUGENDWOHLFAHRTS-UMLAGE  |                    | 41 000,00          |
| 1/510000-751000  | Medizinische Bereichsversorgung  | BEITRAG AN PENSIONSVERBAND   |                    | 5 300,00           |
| <b>Transferzahlungen von/an Gemeinden, Gemeindeverbände, Gemeindefonds</b> |  |  |                    |                    |
|  | <b>Gesamtsumme Transferzahlungen von/an Gemeinden, Gemeindeverbände, Gemeindefonds</b> |  | <b>0,00</b>        | <b>643 300,00</b>  |
|  | <b>Summe Kapitaltransfers</b>  |  | <b>0,00</b>        | <b>0,00</b>        |
|  | <b>Summe Transfers</b>   |  | <b>0,00</b>        | <b>643 300,00</b>  |

# 1. Nachtragsvoranschlag 2025

Gemeinde Haringsee

## Nachweis über Transferzahlungen (Anlage 6a)

| Haushaltskonto   | Bezeichnung Ansatz   | Bezeichnung Post  | Summe Einzahlungen | Summe Auszahlungen |
|--|--|---|--------------------|--------------------|
| <b>Transferzahlungen von/an Gemeinden, Gemeindeverbände, Gemeindefonds</b> |  |   |                    |                    |
|  | <b>Gesamtsumme Transferzahlungen von/an Gemeinden, Gemeindeverbände, Gemeindefonds</b> |   | <b>0,00</b>        | <b>643 300,00</b>  |
|  | <b>Summe Kapitaltransfers</b>  |   | <b>0,00</b>        | <b>0,00</b>        |
|  | <b>Summe Transfers</b>   |   | <b>0,00</b>        | <b>643 300,00</b>  |
| 1/000000-752000  | Gewählte Gemeindeorgane  | Transfers an Gemeinden, Gemeindeverbände (ohne marktbestimmte Tätigkeit) und Gemeindefonds    |                    | 23 500,00          |
| 1/022000-752000  | Standesamt   | Beiträge an Verbände  |                    | 8 000,00           |
| 1/212000-752000  | Mittelschulen  | Schulerhaltungsbeiträge Mittelschule Orth a.d.Donau   |                    | 158 700,00         |
| 1/212000-752100  | Mittelschulen  | Schulerhaltungsbeiträge Sport-Mittelschule Leopoldsdorf                                       |                    | 4 400,00           |
| 1/212000-752400  | Mittelschulen  | Schulerhaltungsbeiträge Musikmittelschule Auersthal   |                    | 2 000,00           |
| 1/213000-752100  | Sonderschulen  | Schulerhaltungsbeiträge Sonderschule Lassee   |                    | 14 000,00          |
| 1/214000-752000  | Polytechnische Schulen   | Schulerhaltungsbeiträge Poly Groß-Enzersdorf  |                    | 13 300,00          |
| 1/320000-752000  | Ausbildung in Musik und darstellender Kunst  | Laufende Transferzahlungen an Gemeinden, -verbände u. -fonds                                  |                    | 40 000,00          |
| 1/562000-752000  | Sprengelbeiträge   | NÖKAS (ZWECKAUFWAND)  |                    | 363 000,00         |
| 1/562100-752000  | Sprengelbeiträge 1   | NÖKAS (VERWALTUNGSaufwand)  |                    | 100,00             |
| 1/631000-752000  | Konkurrenzwässer   | BEITRÄGE AN WASSERVERBÄNDE  |                    | 16 300,00          |
| <b>Transferzahlungen von/an Sozialversicherungsträger</b>                  |  |   |                    |                    |
|  | <b>Gesamtsumme Transferzahlungen von/an Sozialversicherungsträger</b>                  |   | <b>0,00</b>        | <b>0,00</b>        |
|  | <b>Summe Kapitaltransfers</b>  |   | <b>0,00</b>        | <b>0,00</b>        |
|  | <b>Summe Transfers</b>   |   | <b>0,00</b>        | <b>0,00</b>        |
| <b>Transferzahlungen von/an sonst. Träger des öffentlichen Rechts</b>      |  |   |                    |                    |
|  | <b>Gesamtsumme Transferzahlungen von/an sonst. Träger des öffentlichen Rechts</b>      |   | <b>8 000,00</b>    | <b>8 000,00</b>    |
|  | <b>Summe Kapitaltransfers</b>  |   | <b>8 000,00</b>    | <b>4 500,00</b>    |
|  | <b>Summe Transfers</b>   |   | <b>0,00</b>        | <b>3 500,00</b>    |
| 6/163000+303000  | Freiwillige Feuerwehren  | Kapitaltransfers von sonstigen Trägern des öffentlichen Rechts und Sozialversicherungsträgern | 8 000,00           |                    |
| 1/163000-754000  | Freiwillige Feuerwehren  | SUBVENTIONEN AN FREIWILLIGE FEUERWEHREN   |                    | 3 500,00           |
| 1/163000-774000  | Freiwillige Feuerwehren  | SUBVENTIONEN FÜR INVESTITIONEN FF   |                    | 4 500,00           |
| <b>Gesamtsumme</b>   |  |   | <b>592 400,00</b>  | <b>938 400,00</b>  |

Nachweis über Haushaltsrücklagen und  
Zahlungsmittelreserven (Anlage 6b)





# 1. Nachtragsvoranschlag 2025

Gemeinde Haringsee

## Nachweis der Rücklagen ohne Innere Darlehen (936)

| Haushaltsrücklagen                          |  |        | Rücklagenstand       |                  |                   | Rücklagenstand       | Zahlungsmittelreserven |                     |                       |
|---|--|--------|----------------------|------------------|-------------------|----------------------|------------------------|---------------------|-----------------------|
| Nr.   | Verwendungszweck   | Ansatz | 31.12.2024           | Zuweisungen      | Entnahmen         | 31.12.2025           | 31.12.2024             | 31.12.2025          | Konto-/Sparbuchnummer |
| 8/9990934/00005                             | Rücklage Straßenbau<br>zweckgebunden - Raika AT78<br>3261 4087 0020 0022 | 612000 | 229 000,00           | 7 000,00         |                   | 236 000,00           | 228 909,17             | 229 441,57          | ZW 905 294905         |
| 8/9990934/00006                             | Rücklage Kanal<br>zweckgebunden - Raika AT34<br>3241 4183 0020 0022      | 851000 | 126 900,00           | 32 000,00        | 75 000,00         | 83 900,00            | 126 984,24             | 158 433,95          | ZW 912 294912         |
| 8/9990934/00007                             | Rücklage Friedhof<br>zweckgebunden - Raika AT69<br>3261 4089 0020 0022   | 817000 | 13 700,00            | 1 000,00         |                   | 14 700,00            | 13 742,51              | 14 605,37           | ZW 913 294913         |
| <b>Zweckgebundene Haushaltsrücklagen</b>    |  |        | <b>369 600,00</b>    | <b>40 000,00</b> | <b>75 000,00</b>  | <b>334 600,00</b>    | <b>369 635,92</b>      | <b>402 480,89</b>   |                       |
| 8/9990935/00001                             | allgemeine Haushaltsrücklage -<br>Raika AT25 3261 4088 0020<br>0022      | 912000 | 1 253 900,00         | 26 000,00        | 222 400,00        | 1 057 500,00         | 1 253 930,48           | 1 256 846,92        | ZW 901 295901         |
| <b>Allgemeine Haushaltsrücklagen</b>        |  |        | <b>1 253 900,00</b>  | <b>26 000,00</b> | <b>222 400,00</b> | <b>1 057 500,00</b>  | <b>1 253 930,48</b>    | <b>1 256 846,92</b> |                       |
| 8/9997935/00002                             | Haushaltspotenzial Rücklage  | 990000 | 421 700,00           |                  |                   | 421 700,00           |                        |                     |                       |
| 8/9997935/00003                             | Eröffnungsrücklage ohne ZMR  | 912000 | 9 857 200,00         |                  |                   | 9 857 200,00         |                        |                     |                       |
| <b>Rücklagen ohne Zahlungsmittelreserve</b> |  |        | <b>10 278 900,00</b> | <b>0,00</b>      | <b>0,00</b>       | <b>10 278 900,00</b> | <b>0,00</b>            | <b>0,00</b>         |                       |
| <b>Gesamtsummen</b>                         |  |        | <b>11 902 400,00</b> | <b>66 000,00</b> | <b>297 400,00</b> | <b>11 671 000,00</b> | <b>1 623 566,40</b>    | <b>1 659 327,81</b> |                       |



Einzelnachweis über Finanzschulden und Schuldendienst  
(Anlage 6c)



# 1. Nachtragsvoranschlag 2025

# Einzelnachweis über Finanzschulden und Schuldendienst (Anlage 6c)

Gemeinde Haringsee

| Darlehen       | Ansatz | Staat            | Laufzeit | Darlehenshöhe | Buchwert   | Zugang | Tilgung | Zinsen | Summe          | Schuldendienst- | Buchwert   | Netto          |
|----------------|--------|------------------|----------|---------------|------------|--------|---------|--------|----------------|-----------------|------------|----------------|
| Darlehensgeber |        |                  |          | Gesamt        | 31.12.2024 |        |         |        | Schuldendienst | ersätze         | 31.12.2025 | Schuldendienst |
| Verwendung     |        | Währung/Zinssatz |          |               |            |        |         |        |                |                 |            |                |
| Aktenzahl      |        | Zinsindikator    |          |               |            |        |         |        |                |                 |            |                |

## 1. Darlehen für Investitionszwecke

### 1.1. ... von Trägern des öffentlichen Rechts

#### 1.1.1. ... von Bund, Bundesfonds, Bundeskammern

#### 1.1.2. ... von Ländern, Landesfonds, Landeskammern

#### 1.1.3. ... von Gemeinden, Gemeindeverbänden, Gemeindefonds

#### 1.1.4. ... von Sozialversicherungsträgern

#### 1.1.5. ... von sonstigen Trägern des öffentlichen Rechts

### 1.2. ... von Beteiligungen der Gebietskörperschaft (ohne Finanzunternehmen)

### 1.3. ... von Unternehmen (ohne Beteiligungen und ohne Finanzunternehmen)

### 1.4. ... von Finanzunternehmen

#### 1.4.1. ... von Finanzunternehmen im Inland

|                         |        |    |             |            |           |  |           |        |           |  |  |           |
|-------------------------|--------|----|-------------|------------|-----------|--|-----------|--------|-----------|--|--|-----------|
| 1404/2                  | 851000 | AT | 2000 - 2025 | 799 401,18 | 20 600,00 |  | 20 600,00 | 500,00 | 21 100,00 |  |  | 21 100,00 |
| NÖ Landeshypothekenbank |        |    |             |            |           |  |           |        |           |  |  |           |
| ABWASSERBESEITIGUNG, BA |        |    |             |            |           |  |           |        |           |  |  |           |
| 02 ABA-Haringsee        |        |    |             |            |           |  |           |        |           |  |  |           |
| 466077100               |        |    |             |            |           |  |           |        |           |  |  |           |
| euribor6m               |        |    |             |            |           |  |           |        |           |  |  |           |

#### 1.4.2. ... von Finanzunternehmen im Ausland

### 1.5. ... von Sonstigen

|                      |  |  |  |  |                  |             |                  |               |                  |             |             |                  |
|----------------------|--|--|--|--|------------------|-------------|------------------|---------------|------------------|-------------|-------------|------------------|
| <b>Zwischensumme</b> |  |  |  |  | <b>20 600,00</b> | <b>0,00</b> | <b>20 600,00</b> | <b>500,00</b> | <b>21 100,00</b> | <b>0,00</b> | <b>0,00</b> | <b>21 100,00</b> |
|----------------------|--|--|--|--|------------------|-------------|------------------|---------------|------------------|-------------|-------------|------------------|

## 2. Finanzschulden für den laufenden Aufwand

### 2.1. ... von Trägern des öffentlichen Rechts

#### 2.1.1. ... von Bund, Bundesfonds, Bundeskammern

#### 2.1.2. ... von Ländern, Landesfonds, Landeskammern

#### 2.1.3. ... von Gemeinden, Gemeindeverbänden, Gemeindefonds

#### 2.1.4. ... von Sozialversicherungsträgern

#### 2.1.5. ... von sonstigen Trägern des öffentlichen Rechts

# 1. Nachtragsvoranschlag 2025

# Einzelnachweis über Finanzschulden und Schuldendienst (Anlage 6c)

Gemeinde Haringsee

| Darlehen       | Ansatz | Staat            | Laufzeit | Darlehenshöhe | Buchwert   | Zugang | Tilgung | Zinsen | Summe          | Schuldendienst- | Buchwert   | Netto          |
|----------------|--------|------------------|----------|---------------|------------|--------|---------|--------|----------------|-----------------|------------|----------------|
| Darlehensgeber |        |                  |          | Gesamt        | 31.12.2024 |        |         |        | Schuldendienst | ersätze         | 31.12.2025 | Schuldendienst |
| Verwendung     |        | Währung/Zinssatz |          |               |            |        |         |        |                |                 |            |                |
| Aktenzahl      |        | Zinsindikator    |          |               |            |        |         |        |                |                 |            |                |

2.2. ... von Beteiligungen der Gebietskörperschaft (ohne Finanzunternehmungen)

2.3. ... von Unternehmen (ohne Beteiligungen und ohne Finanzunternehmungen)

2.4. ... von Finanzunternehmen

2.4.1. ... von Finanzunternehmen im Inland

2.4.2. ... von Finanzunternehmen im Ausland

2.5. ... von Sonstigen

|                        |  |  |  |  |           |      |           |        |           |      |      |           |
|------------------------|--|--|--|--|-----------|------|-----------|--------|-----------|------|------|-----------|
| <b>Zwischensumme</b>   |  |  |  |  | 0,00      | 0,00 | 0,00      | 0,00   | 0,00      | 0,00 | 0,00 | 0,00      |
| <b>SUMME (1 und 2)</b> |  |  |  |  | 20 600,00 | 0,00 | 20 600,00 | 500,00 | 21 100,00 | 0,00 | 0,00 | 21 100,00 |
| Davon ohne Quasi-KG *) |  |  |  |  | 0,00      | 0,00 | 0,00      | 0,00   | 0,00      | 0,00 | 0,00 | 0,00      |
| Davon Quasi-KG *)      |  |  |  |  | 20 600,00 | 0,00 | 20 600,00 | 500,00 | 21 100,00 | 0,00 | 0,00 | 21 100,00 |

\*) Quasi-Kapitalgesellschaften außerhalb des Sektors Staat gemäß ESVG (Ansatz 85-86).

Nachweis über haushaltsinterne Vergütungen (Anlage 6f)





## 1. Nachtragsvoranschlag 2025

Gemeinde Haringsee

## Nachweis über haushaltsinterne Vergütungen (Anlage 6f)

| Gruppenebene |   | Erträge          | Aufwendungen     |
|--------------|---|------------------|------------------|
| 0            | Vertretungskörper und allgemeine Verwaltung   | 29 900,00        | 0,00             |
| 1            | Öffentliche Ordnung und Sicherheit            | 0,00             | 0,00             |
| 2            | Unterricht, Erziehung, Sport und Wissenschaft | 0,00             | 0,00             |
| 3            | Kunst, Kultur und Kultus                      | 0,00             | 0,00             |
| 4            | Soziale Wohlfahrt und Wohnbauförderung        | 0,00             | 0,00             |
| 5            | Gesundheit                                    | 0,00             | 0,00             |
| 6            | Straßen- und Wasserbau, Verkehr               | 0,00             | 0,00             |
| 7            | Wirtschaftsförderung                          | 0,00             | 0,00             |
| 8            | Dienstleistungen                              | 8 000,00         | 37 900,00        |
| 9            | Finanzwirtschaft                              | 0,00             | 0,00             |
| <b>Summe</b> |   | <b>37 900,00</b> | <b>37 900,00</b> |



Rückstellungsspiegel (Anlage 6q)



## 1. Nachtragsvoranschlag 2025

## Rückstellungsspiegel (Anlage 6q)

Gemeinde Haringsee

| Rückstellung                                 | Stand 31.12.2024 | Dotierungen (+) | Auflösung inkl. Verbrauch (-) | Stand 31.12.2025 |
|--|------------------|-----------------|-------------------------------|------------------|
| <b>Kurzfristig</b>                           | <b>0,00</b>      | <b>0,00</b>     | <b>0,00</b>                   | <b>0,00</b>      |
| Rückstellungen für Prozesskosten             |                  |                 |                               |                  |
| Rückstellungen für nicht konsumierte Urlaube |                  |                 |                               |                  |
| Rückstellungen für ausstehende Rechnungen    |                  |                 |                               |                  |
| Sonstige kurzfristige Rückstellungen         |                  |                 |                               |                  |
| <b>Langfristig</b>                           | <b>13 200,00</b> | <b>3 800,00</b> | <b>0,00</b>                   | <b>17 000,00</b> |
| Rückstellungen für Abfertigungen             |                  |                 |                               |                  |
| Rückstellungen für Jubiläumszuwendungen      | 13 200,00        | 3 800,00        |                               | 17 000,00        |
| Rückstellungen für Haftungen                 |                  |                 |                               |                  |
| Rückstellungen für Sanierung von Altlasten   |                  |                 |                               |                  |
| Rückstellungen für Pensionen (Säule I)       |                  |                 |                               |                  |
| Sonstige langfristige Rückstellungen         |                  |                 |                               |                  |
| <b>Gesamtsumme</b>                           | <b>13 200,00</b> | <b>3 800,00</b> | <b>0,00</b>                   | <b>17 000,00</b> |



| Seite | Inhalt   |
|-------|--|
| 10    | Vorbericht   |
| 22    | NVA Ergebnishaushalt Gesamt 1. Ebene (Anlage 1a) - interne Vergütungen enthalten             |
| 26    | NVA Finanzierungshaushalt Gesamt 1. Ebene (Anlage 1b) - interne Vergütungen enthalten        |
| 30    | NVA Ergebnishaushalt Gesamt 1. und 2. Ebene (Anlage 1a) - interne Vergütungen enthalten      |
| 34    | NVA Finanzierungshaushalt Gesamt 1. und 2. Ebene (Anlage 1b) - interne Vergütungen enthalten |
| 40    | NVA Ergebnishaushalt Bereichsbudget 1. und 2. Ebene (Anlage 1a)                              |
| 62    | NVA Finanzierungshaushalt Bereichsbudget 1. und 2. Ebene (Anlage 1b)                         |
| 104   | NVA Ergebnis- und Finanzierungsvoranschlag Detailnachweis                                    |
| 178   | Haushaltspotential (aufbauend auf der Ergebnisrechnung)                                      |
| 184   | NVA Nachweis der Investitionstätigkeit   |
| 200   | NVA Nachweis der sonstigen Investitionen (nur VC 2)  |
| 204   | Dienstpostenplan   |
| 208   | Personaldaten iSd ÖStp (Anlage 4)  |
| 214   | Querschnitt (Anlage 5b)  |
| 218   | Nachweis über Transferzahlungen (Anlage 6a)  |
| 222   | Nachweis über Haushaltsrücklagen und Zahlungsmittelreserven (Anlage 6b)                      |
| 226   | Einzelnachweis über Finanzschulden und Schuldendienst (Anlage 6c)                            |
| 230   | Nachweis über haushaltsinterne Vergütungen (Anlage 6f)                                       |
| 234   | Rückstellungsspiegel (Anlage 6q)   |