



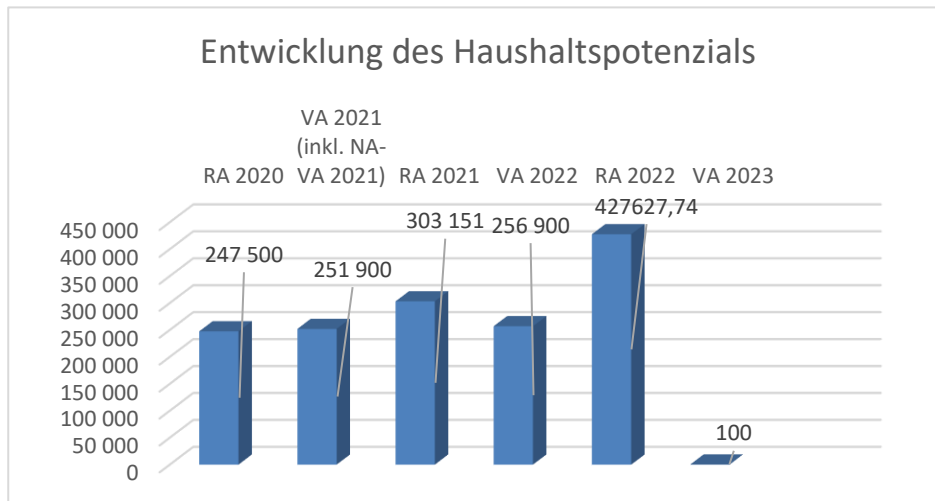
Gemeinde Haringsee

Rechnungsabschluss 2022

Vorbericht

Vorbericht zum Rechnungsabschluss 2022 gemäß § 3 der NÖ Gemeindehaushaltsverordnung (NÖ GHVO)

Entwicklung des Haushaltspotenzials



Erläuterung:

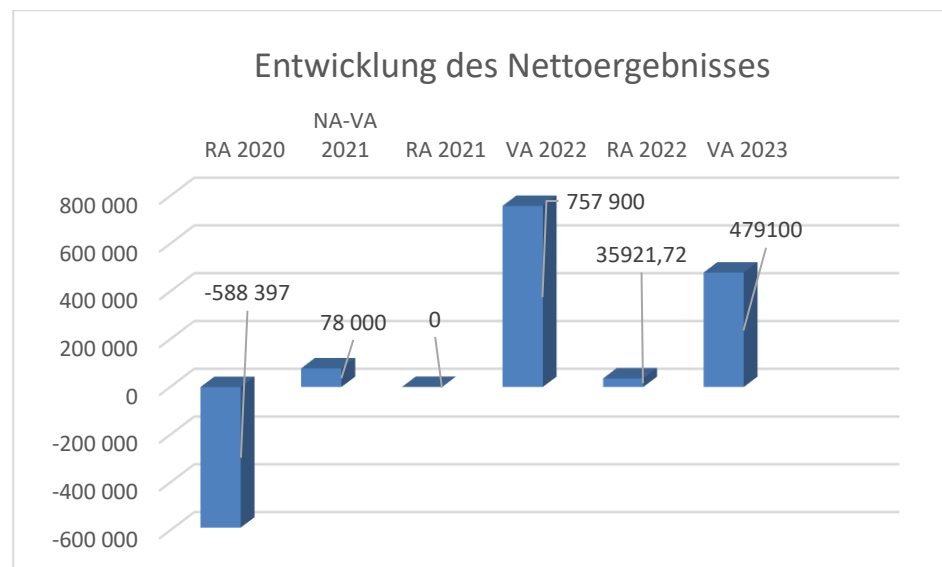
Das Haushaltspotential hat seine Grundlage in § 67 Z. 11 der NÖ Gemeindeordnung 1973 (NÖ GO 1973) und war erstmals im Voranschlag 2020 auszuweisen. Die Angaben zu den Vorjahren entfallen daher.

Haushaltspotential: Differenz der wiederkehrenden Mittelaufbringungen abzüglich der wiederkehrenden Mittelverwendungen unter Berücksichtigung der entsprechenden Forderungen und Verbindlichkeiten.

Das Haushaltspotenzial ist eine wichtige Kenngröße und gibt die aktuelle Leistungsfähigkeit der Gemeinde wieder. Das schafft Vergleichbarkeit mit der bisherigen Rechtslage, aus der Überschüsse und Abgänge abzuleiten waren und dient der Transparenz.

Wenn das Haushaltspotenzial innerhalb des Zeitraumes des mittelfristigen Finanzplanes laufend negativ ist, ist ein Haushaltskonsolidierungskonzept zu erstellen (§ 72b Abs. 1 Z. 2 NÖ GO 1973).

Entwicklung des Nettoergebnisses



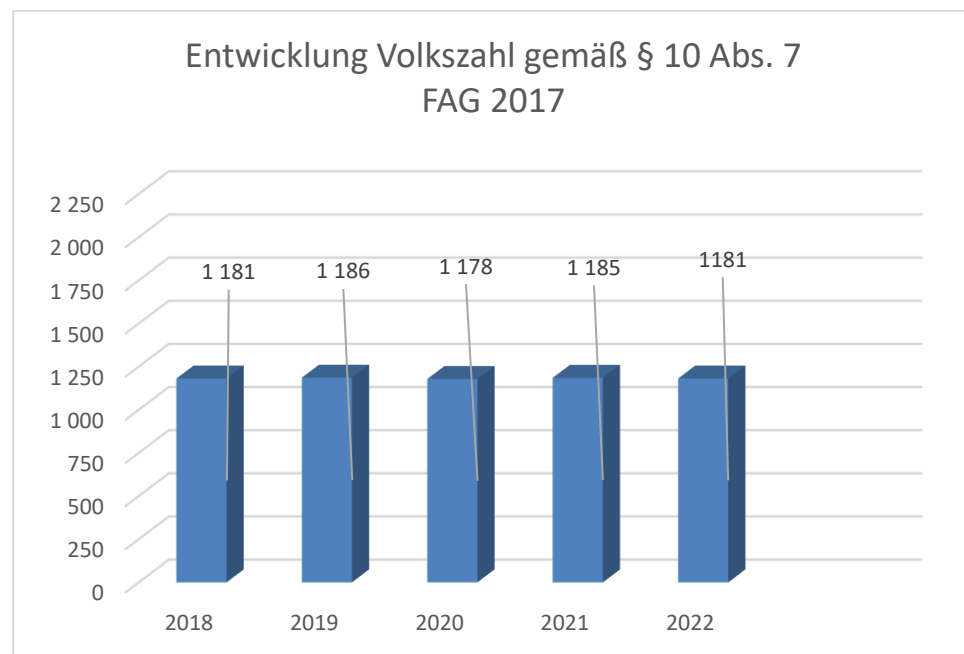
Erläuterung:

Beim Nettoergebnis handelt es sich um das Ergebnis des Ergebnisvoranschlags und war erstmals für das Haushaltsjahr 2020 auszuweisen. Die Angaben zu den Vorjahren entfallen daher.

Ein positives Nettoergebnis bedeutet, dass die Erträge voraussichtlich ausreichend sein werden, die Aufwendungen für die kommunalen Leistungen (inklusive des Werteverzehrs des Anlagevermögens in Form der Abschreibungen) abzudecken.

Ein negatives Nettoergebnis heißt, dass dies nicht zur Gänze (in der Höhe des negativen Wertes) möglich ist.

Entwicklung der Volkszahl gemäß § 10 Abs. 7 FAG 2017, BGBl. I Nr. 116/2016 in der Fassung BGBl. I Nr. 106/2018

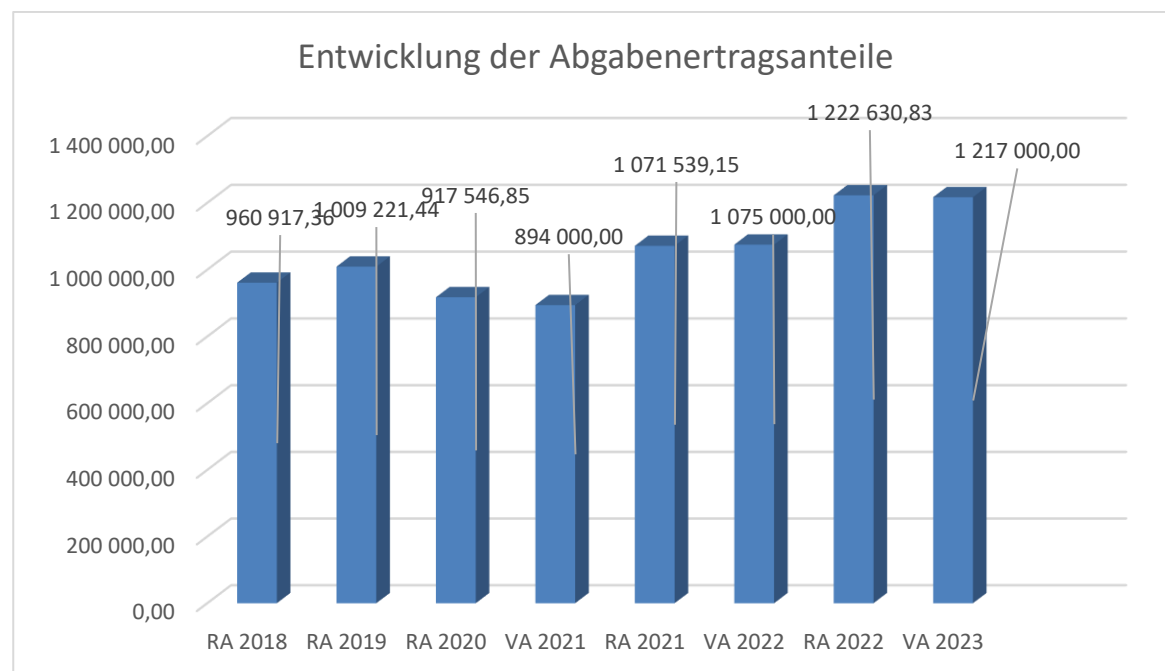


Erläuterung:

Die Volkszahl gemäß § 10 Abs. 7 FAG 2017 wird jährlich von der Bundesanstalt Statistik Austria zum Stichtag 31. Oktober festgestellt und wirkt mit dem Beginn des übernächsten Kalenderjahres. Sie dient für die Berechnung der Abgabenertragsanteile und darf nicht automatisch mit der Volkszahl für die Berechnung der Gemeinderatsmandate verwechselt werden.

Eine Erhöhung bzw. Verminderung der Volkszahl (jährlich) ist ein wesentlicher Indikator für die Berechnung der Abgabenertragsanteile.

Entwicklung der Abgabenertragsanteile

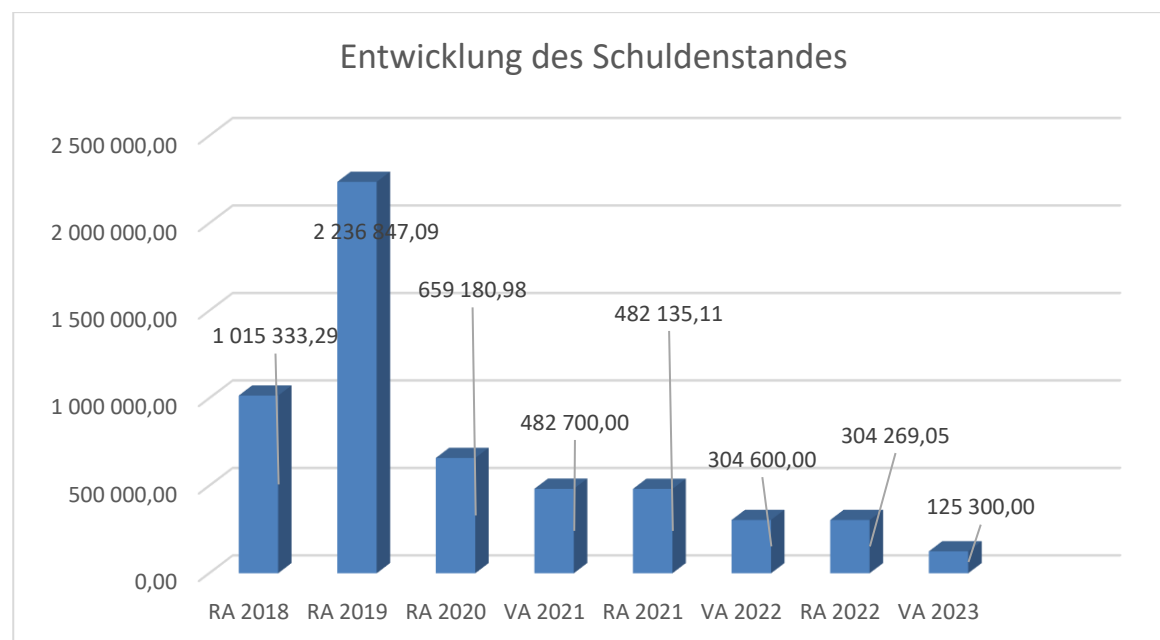


Erläuterung:

Die Gebietskörperschaften (Bund, Länder und Gemeinden) erhalten auf Basis des aktuellen Finanzausgleichs aus den gemeinschaftlichen Bundesabgaben (z.B. Umsatzsteuer, Körperschaftssteuer, Lohnsteuer, Versicherungssteuer, Mineralölsteuer, Normverbrauchsabgabe, Tabaksteuer udgl.) entsprechende Anteile. Im Bereich der Gemeinden spielen dabei die Volkszahl und der abgestufte Bevölkerungsschlüssel eine besondere Rolle. Die sogenannten „Abgabenertragsanteile“ bilden in den meisten Gemeinden die wichtigste Einnahmequelle.

Ein Steigen der Abgabenertragsanteile weist auch auf eine Erhöhung der Volkszahl hin.

Entwicklung des Schuldenstandes



Erläuterung:

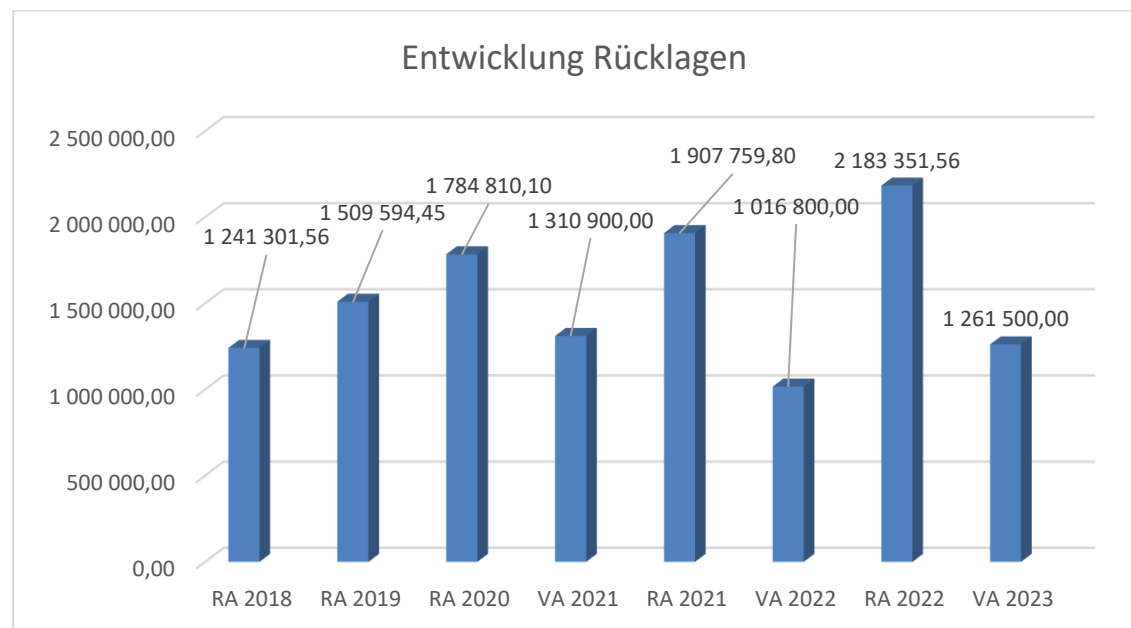
Die Entwicklung des Schuldenstandes zeigt auf, inwieweit der Schuldenstand über die Jahre erhöht oder reduziert wird.

Begründung durch die Gemeinde:

Die Erhöhung des Schuldenstandes von 2018 auf 2019 ist auf den Neubau der Tagesbetreuungseinrichtung im baulichen Verband mit einem zweigruppigen NÖ Landeskindergarten, der zum größten Teil mit Darlehen finanziert wurde zurückzuführen.

Das Darlehen Kindergarten/TBE Neubau wurde 2020 komplett ausbezahlt.

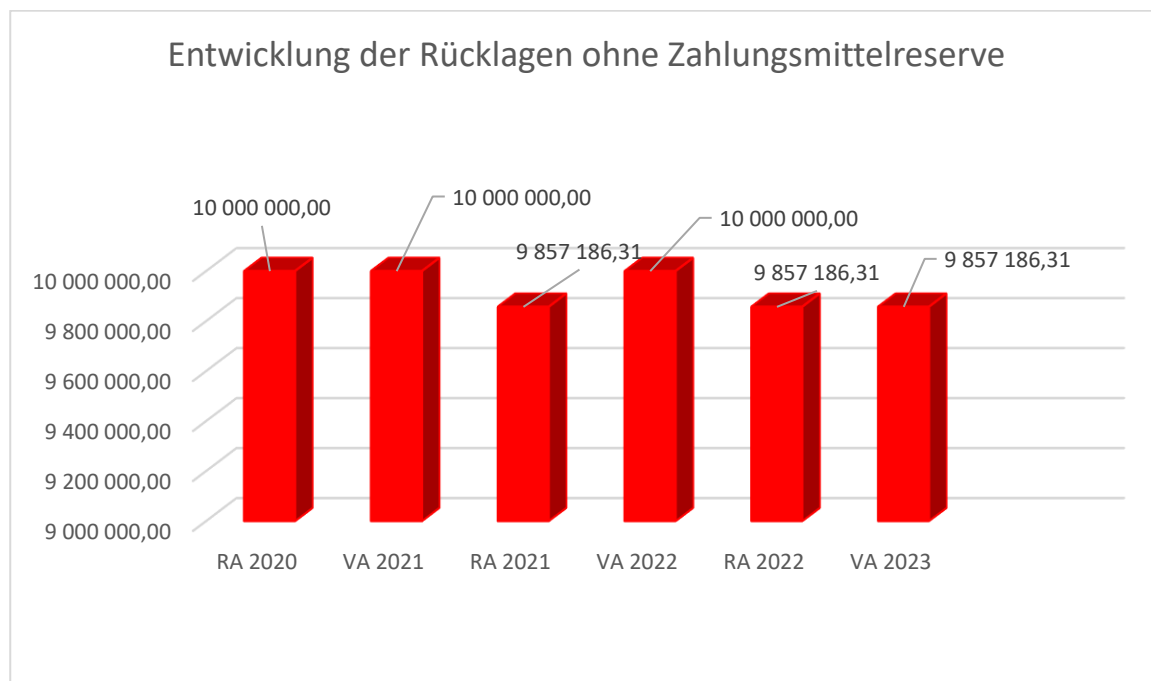
Entwicklung der Rücklagen mit Zahlungsmittelreserve



Erläuterung:

Die Entwicklung der Rücklagen zeigt an, inwieweit Rücklagen vorhanden sind und ob Rücklagen aufgebaut bzw. aufgebraucht werden.

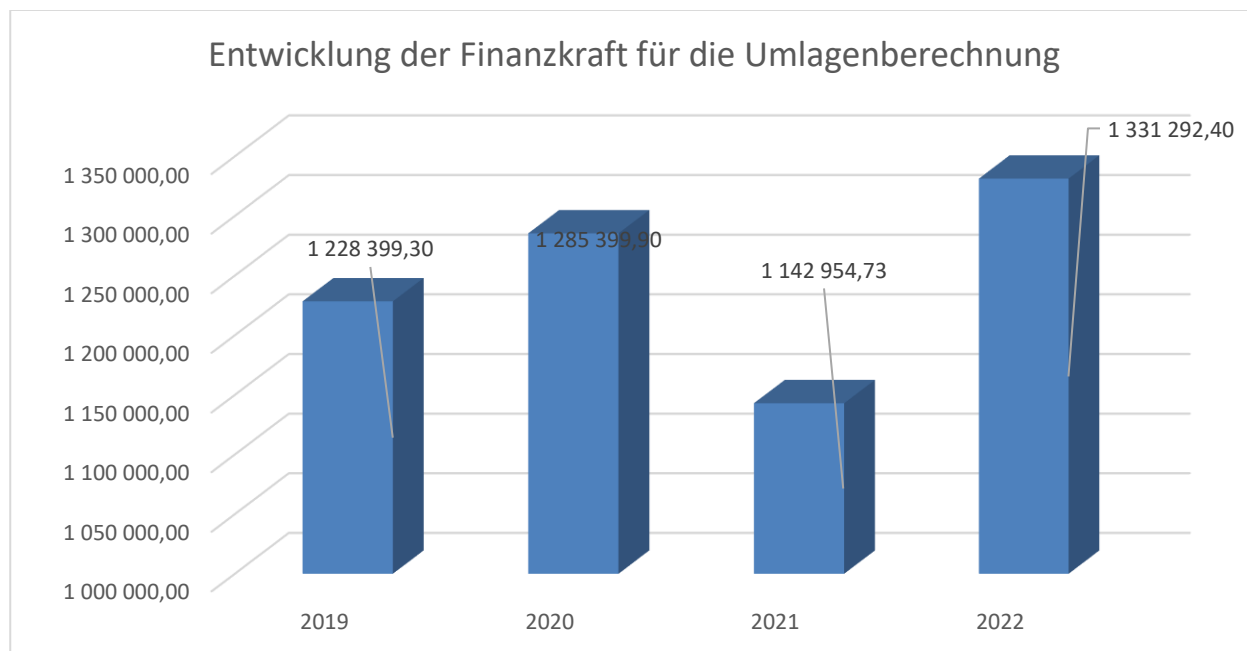
Entwicklung der Rücklagen ohne Zahlungsmittelreserve



Erläuterung:

Die Rücklage ohne Zahlungsmittelreserve wurde in der Eröffnungsbilanz gebildet. Das negative Nettoergebnis vom RA 2021 wurde mittels dieser Rücklage ausgeglichen.

Entwicklung der Finanzkraft für die Umlagenberechnung



Erläuterung:

Die Finanzkraft einer Gemeinde wird aus den

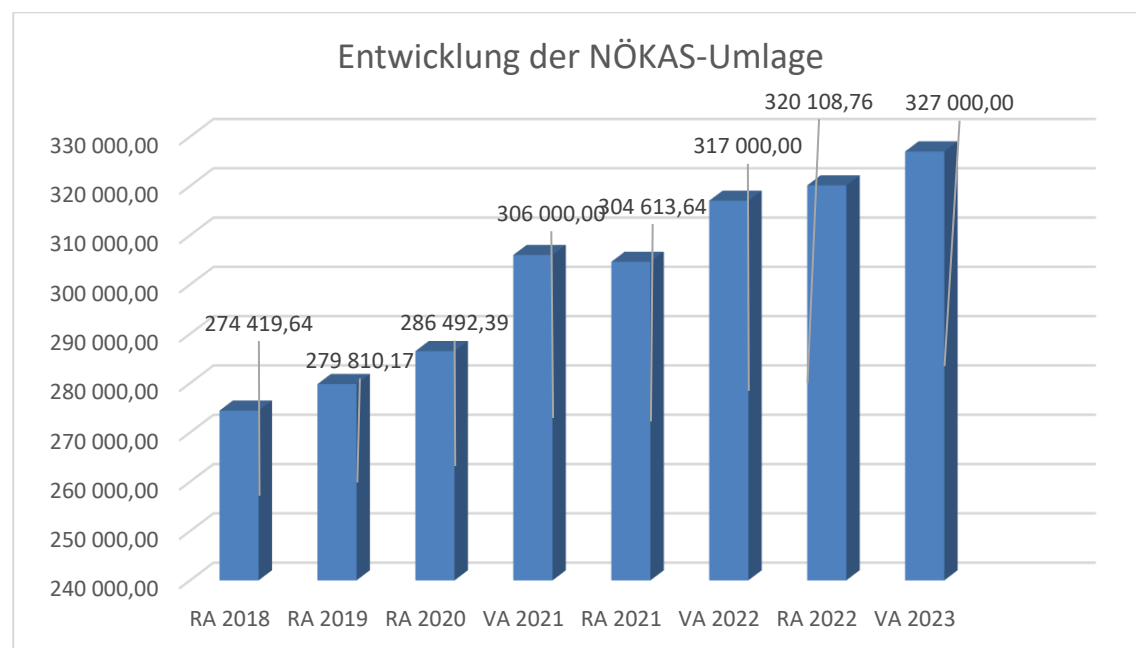
- Erträgen der ausschließlichen Gemeindeabgaben ohne die Gebühren für die Benützung von Gemeindeeinrichtungen und -anlagen und ohne die Interessentenbeiträge von Grundstückseigentümern und Anrainern und
- Ertragsanteilen an den gemeinschaftlichen Bundesabgaben ohne Spielbankenabgabe

ermittelt.

Basis für die Ermittlung der Finanzkraft sind die tatsächlichen Beträge aufgrund der Rechnungsabschlüsse.

Die Darstellung der Entwicklung der Finanzkraft für die Umlagenberechnung hat insbesondere auf die Beitragsleistung der Gemeinden zum NÖ Krankenanstaltensprengel (NÖKAS) und zur Sozialumlage Auswirkungen. Eine Erhöhung oder Reduktion/Verminderung der Finanzkraft wirkt sich unmittelbar auf die Beitragsleistung aus.

Entwicklung der NÖKAS-Umlage



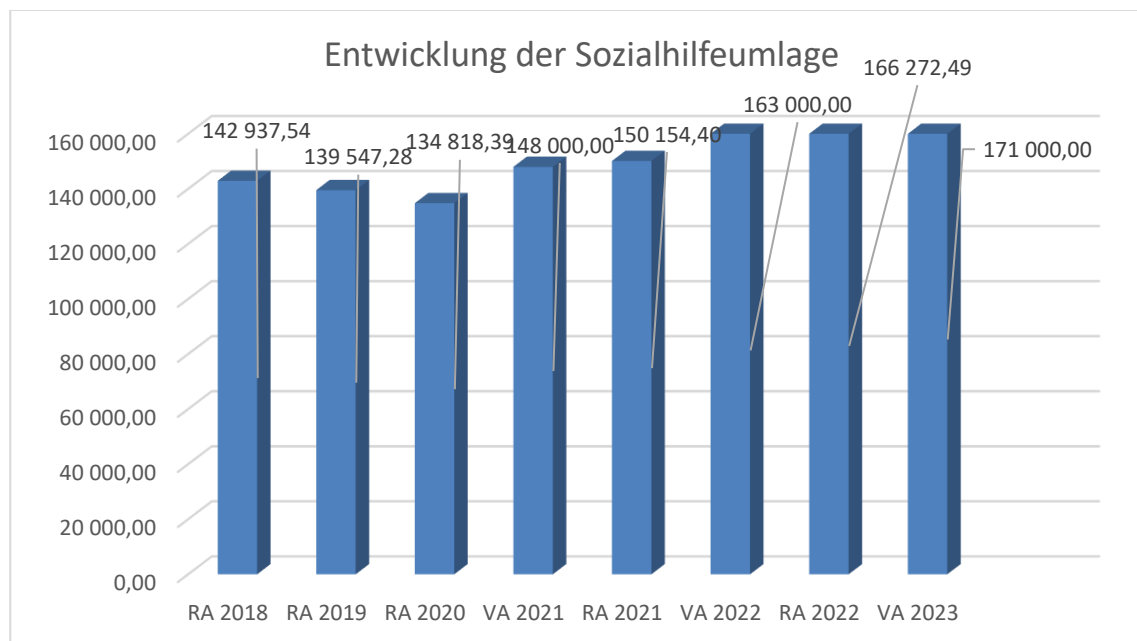
Erläuterung:

Das Landesgebiet ist Beitragsbezirk und Krankenanstaltensprengel für alle öffentlichen Krankenanstalten in Niederösterreich. Beitragsbezirk und Krankenanstaltensprengel sind ein Gemeindeverband. Dem Gemeindeverband gehören alle Gemeinden Niederösterreichs an. Der Gemeindeverband ist juristische Person, er hat seinen Sitz am Sitz der Landesregierung und trägt die Bezeichnung "NÖ Krankenanstaltensprengel" (§ 61 Abs. 1 NÖ Krankenanstaltengesetz - NÖ KAG).

Die Gemeinden haben an den NÖ Krankenanstaltensprengel monatliche Beiträge zu leisten. Berechnungsgrundlage bilden dabei die Volkszahl und die Finanzkraft der Gemeinden. Steigerungen bei der Volkszahl und bei der Finanzkraft führen daher zu höheren Beitragsleistungen bei den Gemeinden.

Diese monatlichen Beiträge werden von den der Gemeinde gebührenden monatlichen Vorschüsse auf die Ertragsanteile an den gemeinschaftlichen Bundesabgaben einbehalten.

Entwicklung der Sozialhilfeumlage



Erläuterung:

Die Gemeinden haben jährlich einen Beitrag zu den vom Land zu tragenden Kosten der Sozialhilfe, die nicht durch Kostenbeitrags- und Ersatzleistungen oder durch sonstige für Zwecke der Sozialhilfe bestimmte Zuschüsse gedeckt sind, in der Höhe von 50 % an das Land zu entrichten (§ 44 NÖ Sozialhilfe-Ausführungsgesetz – NÖ SAG).

Die Leistungen für die Sozialhilfe-Umlage werden von der Landesregierung auf die einzelnen Gemeinden nach ihrer Finanzkraft (Finanzkraft für die Umlagenberechnung) aufgeteilt.

Diese monatlichen Beiträge werden von den der Gemeinde gebührenden monatlichen Vorschüsse auf die Ertragsanteile an den gemeinschaftlichen Bundesabgaben einbehalten.

Nachweis der liquiden Mittel (Kassenbestand)

ZW	Code	Konto	Bezeichnung	IBAN	Stand 31.12.2021	Einzahlungen 2022	Auszahlungen 2022	Stand 31.12.2022	Auszug Nr.	Datum
1	1151	200001	Barkasse		571,98	6 038,31	5 785,68	824,61	219	29.12.2022
			Bar		571,98	6 038,31	5 785,68	824,61		
2	1151	210002	Raiffaisenbank Haringsee	AT33 3261 4000 0020 0022	341 158,83	2 980 021,93	2 882 716,37	438 464,39	250	30.12.2022
			Bankkonto		341 158,83	2 980 021,93	2 882 716,37	438 464,39		
401	1151	210401	Sparbuch Kautio Birkeallee8/Weiss		1 200,00	0,00	0,00	1 200,00		
402	1151	210402	Sparbuch Kautio Hauptstraße 56		1 000,00	0,00	0,00	1 000,00		
			Sparbuch		2 200,00	0,00	0,00	2 200,00		
4	1151	906004	Verrechnung		0,00	1 699 575,33	1 699 575,33	0,00		31.12.2022
			Verrechnung		0,00	1 699 575,33	1 699 575,33	0,00		
901	1152	295901	Rücklage Abwasser Onlinesparkto.		327 481,08	200 409,25	141 734,79	386 155,54	6	30.12.2022
902	1152	295902	Aufschliessungsrücklage Onlinesp.		697 151,21	6 120,46	22 327,50	680 944,17	5	30.12.2022
903	1152	295903	RL aus Grundverkäufen Raika Onlines		545 008,76	200 681,09	144 589,01	601 100,84	6	30.12.2022
904	1152	295904	Rücklage Jugend - Raika Onlinespare		9 120,22	20 011,40	42,65	29 088,97	5	30.12.2022
905	1152	294905	Rücklage Straßenbau-Sparbuch Raika		328 998,53	157 206,09	142,58	486 062,04	5	30.12.2022
			Zahlungsmittelreserve		1 907 759,80	584 428,29	308 836,53	2 183 351,56		
			Gesamtsumme		2 251 690,61	5 270 063,86	4 896 913,91	2 624 840,56		

		Stand 31.12.2021	Stand 31.12.2022	Veränderung
1151	Kassa, Bankguthaben, Schecks	343 930,81	441 489,00	97 558,19
1152	Zahlungsmittelreserven	1 907 759,80	2 183 351,56	275 591,76
	Zahlungsmittelreserven für zweckgebundene Haushaltsrücklagen	328 998,53	486 062,04	157 063,51
	294905 ZW 905 - Rücklage Straßenbau - Sparbuch Raika	328 998,53	486 062,04	157 063,51
	Zahlungsmittelreserven für allgemeine Haushaltsrücklagen	1 578 761,27	1 697 289,52	118 528,25
	295901 ZW 901 - Abwasserbeseitigung - Raika Onlinesparen 4083	327 481,08	386 155,54	58 674,46
	295902 ZW 902 - Aufschliessungsrücklage Raika Onlinesparen 4085	697 151,21	680 944,17	-16 207,04
	295903 ZW 903 - RL aus Grundverkäufen Raika Onlinesp. 4084	545 008,76	601 100,84	56 092,08
	295904 ZW 904 - Rücklage Jugend - Raika Onlinesparen 4086	9 120,22	29 088,97	19 968,75
B.III	Gesamtsumme liquide Mittel	2 251 690,61	2 624 840,56	373 149,95

ZW	Code	Konto	Bezeichnung	IBAN	Stand 31.12.2021	Einzahlungen 2022	Auszahlungen 2022	Stand 31.12.2022	Auszug Nr.	Datum
----	------	-------	-------------	------	---------------------	----------------------	----------------------	---------------------	------------	-------

Der vorliegende Rechnungsabschluss enthält alle im Rechnungszeitraum erfolgten Gebarungen. Er stimmt mit den Belegen und Aufzeichnungen in den Rechnungsbüchern überein. Die ausgewiesenen buchmäßigen Bestände stimmen mit den tatsächlich vorhandenen Bargeldbeständen und Bankbeständen überein.

Bürgermeister

Der Kassenverwalter

Roman Sigmund

Martina Hlavac-Jäger

Der vorliegende Rechnungsabschluss wurde vom Prüfungsausschuss überprüft. Er ist sachlich und rechnerisch richtig.

Prüfungsausschussobmann

Mitglied

Daniel Membier

Mitglied

Ergebnishaushalt Gesamt 1. Ebene (Anlage 1a)
- interne Vergütungen enthalten

MVAG	Mittelverwendungs- und aufbringungsgruppen (1. Ebene)	RA 2022	VA 2022	RA - VA
211	Erträge aus der operativen Verwaltungstätigkeit	2 437 931,70	2 299 500,00	138 431,70
212	Erträge aus Transfers	715 943,96	651 200,00	64 743,96
213	Finanzerträge	3 434,93	4 000,00	-565,07
21	Summe Erträge	3 157 310,59	2 954 700,00	202 610,59
221	Personalaufwand	726 143,35	704 300,00	21 843,35
222	Sachaufwand (ohne Transferaufwand)	1 414 725,16	1 521 800,00	-107 074,84
223	Transferaufwand (laufende Transfers und Kapitaltransfers)	696 095,41	694 700,00	1 395,41
224	Finanzaufwand	8 833,19	8 000,00	833,19
22	Summe Aufwendungen	2 845 797,11	2 928 800,00	-83 002,89
SA0	Saldo (0) Nettoergebnis (21 - 22)	311 513,48	25 900,00	285 613,48
230	Entnahmen von Haushaltsrücklagen	308 159,91	643 600,00	-335 440,09
240	Zuweisung an Haushaltsrücklagen	583 751,67	402 300,00	181 451,67
23	Summe Haushaltsrücklagen	-275 591,76	241 300,00	-516 891,76
SA00	Nettoergebnis nach Zuweisung und Entnahmen von Haushaltsrücklagen (Saldo 0 +/- SU23)	35 921,72	267 200,00	-231 278,28

Ergebnishaushalt Gesamt 1. und 2. Ebene (Anlage 1a)
- interne Vergütungen enthalten

MVAG	Mittelverwendungs- und aufbringungsgruppen (1. und 2. Ebene)	RA 2022	VA 2022	RA - VA
211	Erträge aus der operativen Verwaltungstätigkeit	2 437 931,70	2 299 500,00	138 431,70
2111	Erträge aus eigenen Abgaben	399 765,21	403 700,00	-3 934,79
2112	Erträge aus Ertragsanteilen	1 222 630,83	1 075 000,00	147 630,83
2113	Erträge aus Gebühren	285 884,25	286 500,00	-615,75
2114	Erträge aus Leistungen	123 416,95	111 100,00	12 316,95
2115	Erträge aus Besitz und wirtschaftlicher Tätigkeit	138 260,44	136 400,00	1 860,44
2116	Erträge aus Veräußerung und sonstige Erträge	32 634,99	38 000,00	-5 365,01
2117	Nicht finanzierungswirksame operative Erträge	235 339,03	248 800,00	-13 460,97
212	Erträge aus Transfers	715 943,96	651 200,00	64 743,96
2121	Transferertrag von Trägern des öffentlichen Rechts	641 968,36	526 300,00	115 668,36
2122	Transferertrag von Beteiligungen			
2123	Transferertrag von Unternehmen (mit Finanzunternehmen)			
2124	Transferertrag von Haushalten und Organisationen ohne Erwerbscharakter	3 383,00	3 700,00	-317,00
2125	Transferertrag vom Ausland			
2126	Investitions- und Tilgungszuschüsse zwischen Unternehmungen und Betrieben der Gebietskörperschaft und der Gebietskörperschaft			
2127	Nicht finanzierungswirksamer Transferertrag	70 592,60	121 200,00	-50 607,40
213	Finanzerträge	3 434,93	4 000,00	-565,07
2131	Erträge aus Zinsen	3 434,93	4 000,00	-565,07
2132	Erträge aus Zinsen aus derivativen Finanzinstrumenten ohne Grundgeschäft			
2133	Erträge aus Gewinnentnahmen von marktbestimmten Betrieben			
2134	Sonstige Finanzerträge			
2135	Erträge aus Dividenden/Gewinnausschüttungen			
2136	Sonstige nicht finanzierungswirksame Finanzerträge			
21	Summe Erträge	3 157 310,59	2 954 700,00	202 610,59
221	Personalaufwand	726 143,35	704 300,00	21 843,35
2211	Personalaufwand (Bezüge, Nebengeb., Mehrleistungen)	571 349,64	560 600,00	10 749,64
2212	Gesetzlicher und freiwilliger Sozialaufwand	151 907,80	140 700,00	11 207,80
2213	Sonstiger Personalaufwand			
2214	Nicht finanzierungswirksamer Personalaufwand	2 885,91	3 000,00	-114,09
222	Sachaufwand (ohne Transferaufwand)	1 414 725,16	1 521 800,00	-107 074,84
2221	Gebrauchs- und Verbrauchsgüter, Handelswaren	102 829,20	100 500,00	2 329,20
2222	Verwaltungs- und Betriebsaufwand	182 581,19	190 000,00	-7 418,81
2223	Leasing- und Mietaufwand	5 740,46	5 900,00	-159,54
2224	Instandhaltung	103 689,22	91 600,00	12 089,22
2225	Sonstiger Sachaufwand	321 420,88	334 000,00	-12 579,12
2226	Nicht finanzierungswirksamer Sachaufwand	698 464,21	799 800,00	-101 335,79

MVAG	Mittelverwendungs- und aufbringungsgruppen (1. und 2. Ebene)	RA 2022	VA 2022	RA - VA
223	Transferaufwand (laufende Transfers und Kapitaltransfers)	696 095,41	694 700,00	1 395,41
2231	Transferaufwand an Träger des öffentlichen Rechts	673 214,47	667 100,00	6 114,47
2232	Transferaufwand an Beteiligungen			
2233	Transferaufwand an Unternehmen (mit Finanzunternehmen)			
2234	Transferaufwand an Haushalte und Organisationen ohne Erwerbscharakter	22 880,94	27 600,00	-4 719,06
2235	Transferaufwand an das Ausland			
2236	Investitions- und Tilgungszuschüsse zwischen Unternehmungen und Betrieben der Gebietskörperschaft und der Gebietskörperschaft			
2237	Nicht finanzierungswirksamer Transferaufwand			
224	Finanzaufwand	8 833,19	8 000,00	833,19
2241	Zinsen aus Finanzschulden, Finanzierungsleasing, Forderungskauf und derivativen Finanzinstrumenten mit Grundgeschäft	3 963,40	3 300,00	663,40
2242	Zinsen und sonstige Aufwendungen aus derivativen Finanzinstrumenten ohne Grundgeschäft			
2243	Gewinnentnahmen von Unternehmungen und marktbestimmten Betrieben der Gebietskörperschaft (innerhalb der Gebietskörperschaft)			
2244	Sonstiger Finanzaufwand	4 869,79	4 700,00	169,79
2245	Nicht finanzierungswirksamer Finanzaufwand			
22	Summe Aufwendungen	2 845 797,11	2 928 800,00	-83 002,89
SA0	Saldo (0) Nettoergebnis (21 - 22)	311 513,48	25 900,00	285 613,48
230	Entnahmen von Haushaltsrücklagen	308 159,91	643 600,00	-335 440,09
2301	Entnahmen von Haushaltsrücklagen	308 159,91	643 600,00	-335 440,09
240	Zuweisung an Haushaltsrücklagen	583 751,67	402 300,00	181 451,67
2401	Zuweisung an Haushaltsrücklagen	583 751,67	402 300,00	181 451,67
23	Summe Haushaltsrücklagen	-275 591,76	241 300,00	-516 891,76
SA00	Nettoergebnis nach Zuweisung und Entnahmen von Haushaltsrücklagen (Saldo 0 +/- SU23)	35 921,72	267 200,00	-231 278,28

Ergebnishaushalt Bereichsbudget 1. und 2. Ebene (Anlage 1a)

Vertretungskörper und allgemeine Verwaltung (Gruppe 0)

MVAG	Mittelverwendungs- und aufbringungsgruppen (1. und 2. Ebene)	RA 2022	VA 2022	RA - VA
211	Erträge aus der operativen Verwaltungstätigkeit	74 723,05	77 100,00	-2 376,95
2111	Erträge aus eigenen Abgaben			
2112	Erträge aus Ertragsanteilen			
2113	Erträge aus Gebühren			
2114	Erträge aus Leistungen	31 155,97	31 800,00	-644,03
2115	Erträge aus Besitz und wirtschaftlicher Tätigkeit			
2116	Erträge aus Veräußerung und sonstige Erträge	9 915,09	12 100,00	-2 184,91
2117	Nicht finanzierungswirksame operative Erträge	33 651,99	33 200,00	451,99
212	Erträge aus Transfers	3 836,92	3 800,00	36,92
2121	Transferertrag von Trägern des öffentlichen Rechts			
2122	Transferertrag von Beteiligungen			
2123	Transferertrag von Unternehmen (mit Finanzunternehmen)			
2124	Transferertrag von Haushalten und Organisationen ohne Erwerbscharakter			
2125	Transferertrag vom Ausland			
2126	Investitions- und Tilgungszuschüsse zwischen Unternehmungen und Betrieben der Gebietskörperschaft und der Gebietskörperschaft			
2127	Nicht finanzierungswirksamer Transferertrag	3 836,92	3 800,00	36,92
213	Finanzerträge	0,00	0,00	0,00
2131	Erträge aus Zinsen			
2132	Erträge aus Zinsen aus derivativen Finanzinstrumenten ohne Grundgeschäft			
2133	Erträge aus Gewinnentnahmen von marktbestimmten Betrieben			
2134	Sonstige Finanzerträge			
2135	Erträge aus Dividenden/Gewinnausschüttungen			
2136	Sonstige nicht finanzierungswirksame Finanzerträge			
21	Summe Erträge	78 559,97	80 900,00	-2 340,03
221	Personalaufwand	238 220,95	216 100,00	22 120,95
2211	Personalaufwand (Bezüge, Nebengeb., Mehrleistungen)	183 772,38	168 000,00	15 772,38
2212	Gesetzlicher und freiwilliger Sozialaufwand	53 867,73	47 700,00	6 167,73
2213	Sonstiger Personalaufwand			
2214	Nicht finanzierungswirksamer Personalaufwand	580,84	400,00	180,84
222	Sachaufwand (ohne Transferaufwand)	226 593,86	231 900,00	-5 306,14
2221	Gebrauchs- und Verbrauchsgüter, Handelswaren	9 936,07	10 300,00	-363,93
2222	Verwaltungs- und Betriebsaufwand	28 149,56	29 300,00	-1 150,44
2223	Leasing- und Mietaufwand	1 038,04	1 100,00	-61,96
2224	Instandhaltung	8 346,79	4 700,00	3 646,79
2225	Sonstiger Sachaufwand	149 952,27	157 600,00	-7 647,73
2226	Nicht finanzierungswirksamer Sachaufwand	29 171,13	28 900,00	271,13

Vertretungskörper und allgemeine Verwaltung (Gruppe 0)

MVAG	Mittelverwendungs- und aufbringungsgruppen (1. und 2. Ebene)	RA 2022	VA 2022	RA - VA
223	Transferaufwand (laufende Transfers und Kapitaltransfers)	34 492,26	36 500,00	-2 007,74
2231	Transferaufwand an Träger des öffentlichen Rechts	29 654,32	31 500,00	-1 845,68
2232	Transferaufwand an Beteiligungen			
2233	Transferaufwand an Unternehmen (mit Finanzunternehmen)			
2234	Transferaufwand an Haushalte und Organisationen ohne Erwerbscharakter	4 837,94	5 000,00	-162,06
2235	Transferaufwand an das Ausland			
2236	Investitions- und Tilgungszuschüsse zwischen Unternehmungen und Betrieben der Gebietskörperschaft und der Gebietskörperschaft			
2237	Nicht finanzierungswirksamer Transferaufwand			
224	Finanzaufwand	0,00	0,00	0,00
2241	Zinsen aus Finanzschulden, Finanzierungsleasing, Forderungskauf und derivativen Finanzinstrumenten mit Grundgeschäft			
2242	Zinsen und sonstige Aufwendungen aus derivativen Finanzinstrumenten ohne Grundgeschäft			
2243	Gewinnentnahmen von Unternehmungen und marktbestimmten Betrieben der Gebietskörperschaft (innerhalb der Gebietskörperschaft)			
2244	Sonstiger Finanzaufwand			
2245	Nicht finanzierungswirksamer Finanzaufwand			
22	Summe Aufwendungen	499 307,07	484 500,00	14 807,07
SA0	Saldo (0) Nettoergebnis (21 - 22)	-420 747,10	-403 600,00	-17 147,10
230	Entnahmen von Haushaltsrücklagen	0,00	0,00	0,00
2301	Entnahmen von Haushaltsrücklagen			
240	Zuweisung an Haushaltsrücklagen	0,00	0,00	0,00
2401	Zuweisung an Haushaltsrücklagen			
23	Summe Haushaltsrücklagen	0,00	0,00	0,00
SA00	Nettoergebnis nach Zuweisung und Entnahmen von Haushaltsrücklagen (Saldo 0 +/- SU23)	-420 747,10	-403 600,00	-17 147,10

Öffentliche Ordnung und Sicherheit (Gruppe 1)

MVAG	Mittelverwendungs- und aufbringungsgruppen (1. und 2. Ebene)	RA 2022	VA 2022	RA - VA
211	Erträge aus der operativen Verwaltungstätigkeit	5 728,40	5 900,00	-171,60
2111	Erträge aus eigenen Abgaben			
2112	Erträge aus Ertragsanteilen			
2113	Erträge aus Gebühren			
2114	Erträge aus Leistungen	2 383,69	2 500,00	-116,31
2115	Erträge aus Besitz und wirtschaftlicher Tätigkeit			
2116	Erträge aus Veräußerung und sonstige Erträge	3 344,71	3 400,00	-55,29
2117	Nicht finanzierungswirksame operative Erträge			
212	Erträge aus Transfers	21 678,16	21 200,00	478,16
2121	Transferertrag von Trägern des öffentlichen Rechts	20 000,00	20 000,00	
2122	Transferertrag von Beteiligungen			
2123	Transferertrag von Unternehmen (mit Finanzunternehmen)			
2124	Transferertrag von Haushalten und Organisationen ohne Erwerbscharakter			
2125	Transferertrag vom Ausland			
2126	Investitions- und Tilgungszuschüsse zwischen Unternehmungen und Betrieben der Gebietskörperschaft und der Gebietskörperschaft			
2127	Nicht finanzierungswirksamer Transferertrag	1 678,16	1 200,00	478,16
213	Finanzerträge	0,00	0,00	0,00
2131	Erträge aus Zinsen			
2132	Erträge aus Zinsen aus derivativen Finanzinstrumenten ohne Grundgeschäft			
2133	Erträge aus Gewinnentnahmen von marktbestimmten Betrieben			
2134	Sonstige Finanzerträge			
2135	Erträge aus Dividenden/Gewinnausschüttungen			
2136	Sonstige nicht finanzierungswirksame Finanzerträge			
21	Summe Erträge	27 406,56	27 100,00	306,56
221	Personalaufwand	0,00	0,00	0,00
2211	Personalaufwand (Bezüge, Nebengeb., Mehrleistungen)			
2212	Gesetzlicher und freiwilliger Sozialaufwand			
2213	Sonstiger Personalaufwand			
2214	Nicht finanzierungswirksamer Personalaufwand			
222	Sachaufwand (ohne Transferaufwand)	85 683,41	82 500,00	3 183,41
2221	Gebrauchs- und Verbrauchsgüter, Handelswaren	626,60	1 800,00	-1 173,40
2222	Verwaltungs- und Betriebsaufwand	22 019,61	24 500,00	-2 480,39
2223	Leasing- und Mietaufwand			
2224	Instandhaltung	17 239,77	9 900,00	7 339,77
2225	Sonstiger Sachaufwand	1 404,76	2 600,00	-1 195,24
2226	Nicht finanzierungswirksamer Sachaufwand	44 392,67	43 700,00	692,67

Öffentliche Ordnung und Sicherheit (Gruppe 1)

MVAG	Mittelverwendungs- und aufbringungsgruppen (1. und 2. Ebene)	RA 2022	VA 2022	RA - VA
223	Transferaufwand (laufende Transfers und Kapitaltransfers)	4 898,10	4 900,00	-1,90
2231	Transferaufwand an Träger des öffentlichen Rechts	4 898,10	4 600,00	298,10
2232	Transferaufwand an Beteiligungen			
2233	Transferaufwand an Unternehmen (mit Finanzunternehmen)			
2234	Transferaufwand an Haushalte und Organisationen ohne Erwerbscharakter		300,00	-300,00
2235	Transferaufwand an das Ausland			
2236	Investitions- und Tilgungszuschüsse zwischen Unternehmungen und Betrieben der Gebietskörperschaft und der Gebietskörperschaft			
2237	Nicht finanzierungswirksamer Transferaufwand			
224	Finanzaufwand	0,00	0,00	0,00
2241	Zinsen aus Finanzschulden, Finanzierungsleasing, Forderungskauf und derivativen Finanzinstrumenten mit Grundgeschäft			
2242	Zinsen und sonstige Aufwendungen aus derivativen Finanzinstrumenten ohne Grundgeschäft			
2243	Gewinnentnahmen von Unternehmungen und marktbestimmten Betrieben der Gebietskörperschaft (innerhalb der Gebietskörperschaft)			
2244	Sonstiger Finanzaufwand			
2245	Nicht finanzierungswirksamer Finanzaufwand			
22	Summe Aufwendungen	90 581,51	87 400,00	3 181,51
SA0	Saldo (0) Nettoergebnis (21 - 22)	-63 174,95	-60 300,00	-2 874,95
230	Entnahmen von Haushaltsrücklagen	0,00	10 000,00	-10 000,00
2301	Entnahmen von Haushaltsrücklagen		10 000,00	-10 000,00
240	Zuweisung an Haushaltsrücklagen	5 249,24	0,00	5 249,24
2401	Zuweisung an Haushaltsrücklagen	5 249,24		5 249,24
23	Summe Haushaltsrücklagen	-5 249,24	10 000,00	-15 249,24
SA00	Nettoergebnis nach Zuweisung und Entnahmen von Haushaltsrücklagen (Saldo 0 +/- SU23)	-68 424,19	-50 300,00	-18 124,19

Unterricht, Erziehung, Sport und Wissenschaft (Gruppe 2)

MVAG	Mittelverwendungs- und aufbringungsgruppen (1. und 2. Ebene)	RA 2022	VA 2022	RA - VA
211	Erträge aus der operativen Verwaltungstätigkeit	81 980,02	68 700,00	13 280,02
2111	Erträge aus eigenen Abgaben			
2112	Erträge aus Ertragsanteilen			
2113	Erträge aus Gebühren			
2114	Erträge aus Leistungen	66 909,68	53 000,00	13 909,68
2115	Erträge aus Besitz und wirtschaftlicher Tätigkeit			
2116	Erträge aus Veräußerung und sonstige Erträge	272,50	100,00	172,50
2117	Nicht finanzierungswirksame operative Erträge	14 797,84	15 600,00	-802,16
212	Erträge aus Transfers	127 521,90	112 900,00	14 621,90
2121	Transferertrag von Trägern des öffentlichen Rechts	83 478,14	69 200,00	14 278,14
2122	Transferertrag von Beteiligungen			
2123	Transferertrag von Unternehmen (mit Finanzunternehmen)			
2124	Transferertrag von Haushalten und Organisationen ohne Erwerbscharakter			
2125	Transferertrag vom Ausland			
2126	Investitions- und Tilgungszuschüsse zwischen Unternehmungen und Betrieben der Gebietskörperschaft und der Gebietskörperschaft			
2127	Nicht finanzierungswirksamer Transferertrag	44 043,76	43 700,00	343,76
213	Finanzerträge	11,40	100,00	-88,60
2131	Erträge aus Zinsen	11,40	100,00	-88,60
2132	Erträge aus Zinsen aus derivativen Finanzinstrumenten ohne Grundgeschäft			
2133	Erträge aus Gewinnentnahmen von marktbestimmten Betrieben			
2134	Sonstige Finanzerträge			
2135	Erträge aus Dividenden/Gewinnausschüttungen			
2136	Sonstige nicht finanzierungswirksame Finanzerträge			
21	Summe Erträge	209 513,32	181 700,00	27 813,32
221	Personalaufwand	245 009,54	246 500,00	-1 490,46
2211	Personalaufwand (Bezüge, Nebengeb., Mehrleistungen)	193 830,02	200 500,00	-6 669,98
2212	Gesetzlicher und freiwilliger Sozialaufwand	50 159,97	44 500,00	5 659,97
2213	Sonstiger Personalaufwand			
2214	Nicht finanzierungswirksamer Personalaufwand	1 019,55	1 500,00	-480,45
222	Sachaufwand (ohne Transferaufwand)	239 420,09	235 000,00	4 420,09
2221	Gebrauchs- und Verbrauchsgüter, Handelswaren	48 191,42	43 200,00	4 991,42
2222	Verwaltungs- und Betriebsaufwand	66 889,88	68 800,00	-1 910,12
2223	Leasing- und Mietaufwand	426,31	400,00	26,31
2224	Instandhaltung	13 921,25	15 100,00	-1 178,75
2225	Sonstiger Sachaufwand	14 403,06	14 100,00	303,06
2226	Nicht finanzierungswirksamer Sachaufwand	95 588,17	93 400,00	2 188,17

Unterricht, Erziehung, Sport und Wissenschaft (Gruppe 2)

MVAG	Mittelverwendungs- und aufbringungsgruppen (1. und 2. Ebene)	RA 2022	VA 2022	RA - VA
223	Transferaufwand (laufende Transfers und Kapitaltransfers)	79 329,09	79 400,00	-70,91
2231	Transferaufwand an Träger des öffentlichen Rechts	69 703,07	70 000,00	-296,93
2232	Transferaufwand an Beteiligungen			
2233	Transferaufwand an Unternehmen (mit Finanzunternehmen)			
2234	Transferaufwand an Haushalte und Organisationen ohne Erwerbscharakter	9 626,02	9 400,00	226,02
2235	Transferaufwand an das Ausland			
2236	Investitions- und Tilgungszuschüsse zwischen Unternehmungen und Betrieben der Gebietskörperschaft und der Gebietskörperschaft			
2237	Nicht finanzierungswirksamer Transferaufwand			
224	Finanzaufwand	39,79	0,00	39,79
2241	Zinsen aus Finanzschulden, Finanzierungsleasing, Forderungskauf und derivativen Finanzinstrumenten mit Grundgeschäft			
2242	Zinsen und sonstige Aufwendungen aus derivativen Finanzinstrumenten ohne Grundgeschäft			
2243	Gewinnentnahmen von Unternehmungen und marktbestimmten Betrieben der Gebietskörperschaft (innerhalb der Gebietskörperschaft)			
2244	Sonstiger Finanzaufwand	39,79		39,79
2245	Nicht finanzierungswirksamer Finanzaufwand			
22	Summe Aufwendungen	563 798,51	560 900,00	2 898,51
SA0	Saldo (0) Nettoergebnis (21 - 22)	-354 285,19	-379 200,00	24 914,81
230	Entnahmen von Haushaltsrücklagen	13 030,40	15 000,00	-1 969,60
2301	Entnahmen von Haushaltsrücklagen	13 030,40	15 000,00	-1 969,60
240	Zuweisung an Haushaltsrücklagen	6,78	100,00	-93,22
2401	Zuweisung an Haushaltsrücklagen	6,78	100,00	-93,22
23	Summe Haushaltsrücklagen	13 023,62	14 900,00	-1 876,38
SA00	Nettoergebnis nach Zuweisung und Entnahmen von Haushaltsrücklagen (Saldo 0 +/- SU23)	-341 261,57	-364 300,00	23 038,43

Kunst, Kultur und Kultus (Gruppe 3)

MVAG	Mittelverwendungs- und aufbringungsgruppen (1. und 2. Ebene)	RA 2022	VA 2022	RA - VA
211	Erträge aus der operativen Verwaltungstätigkeit	144,06	600,00	-455,94
2111	Erträge aus eigenen Abgaben			
2112	Erträge aus Ertragsanteilen			
2113	Erträge aus Gebühren			
2114	Erträge aus Leistungen			
2115	Erträge aus Besitz und wirtschaftlicher Tätigkeit	115,00	500,00	-385,00
2116	Erträge aus Veräußerung und sonstige Erträge	29,06	100,00	-70,94
2117	Nicht finanzierungswirksame operative Erträge			
212	Erträge aus Transfers	0,00	0,00	0,00
2121	Transferertrag von Trägern des öffentlichen Rechts			
2122	Transferertrag von Beteiligungen			
2123	Transferertrag von Unternehmen (mit Finanzunternehmen)			
2124	Transferertrag von Haushalten und Organisationen ohne Erwerbscharakter			
2125	Transferertrag vom Ausland			
2126	Investitions- und Tilgungszuschüsse zwischen Unternehmungen und Betrieben der Gebietskörperschaft und der Gebietskörperschaft			
2127	Nicht finanzierungswirksamer Transferertrag			
213	Finanzerträge	0,00	0,00	0,00
2131	Erträge aus Zinsen			
2132	Erträge aus Zinsen aus derivativen Finanzinstrumenten ohne Grundgeschäft			
2133	Erträge aus Gewinnentnahmen von marktbestimmten Betrieben			
2134	Sonstige Finanzerträge			
2135	Erträge aus Dividenden/Gewinnausschüttungen			
2136	Sonstige nicht finanzierungswirksame Finanzerträge			
21	Summe Erträge	144,06	600,00	-455,94
221	Personalaufwand	0,00	0,00	0,00
2211	Personalaufwand (Bezüge, Nebengeb., Mehrleistungen)			
2212	Gesetzlicher und freiwilliger Sozialaufwand			
2213	Sonstiger Personalaufwand			
2214	Nicht finanzierungswirksamer Personalaufwand			
222	Sachaufwand (ohne Transferaufwand)	11 585,65	10 400,00	1 185,65
2221	Gebrauchs- und Verbrauchsgüter, Handelswaren	3 810,56	4 300,00	-489,44
2222	Verwaltungs- und Betriebsaufwand			
2223	Leasing- und Mietaufwand			
2224	Instandhaltung	3 403,03	1 500,00	1 903,03
2225	Sonstiger Sachaufwand	4 372,06	4 600,00	-227,94
2226	Nicht finanzierungswirksamer Sachaufwand			

Kunst, Kultur und Kultus (Gruppe 3)

MVAG	Mittelverwendungs- und aufbringungsgruppen (1. und 2. Ebene)	RA 2022	VA 2022	RA - VA
223	Transferaufwand (laufende Transfers und Kapitaltransfers)	23 388,39	25 200,00	-1 811,61
2231	Transferaufwand an Träger des öffentlichen Rechts	21 770,71	23 000,00	-1 229,29
2232	Transferaufwand an Beteiligungen			
2233	Transferaufwand an Unternehmen (mit Finanzunternehmen)			
2234	Transferaufwand an Haushalte und Organisationen ohne Erwerbscharakter	1 617,68	2 200,00	-582,32
2235	Transferaufwand an das Ausland			
2236	Investitions- und Tilgungszuschüsse zwischen Unternehmungen und Betrieben der Gebietskörperschaft und der Gebietskörperschaft			
2237	Nicht finanzierungswirksamer Transferaufwand			
224	Finanzaufwand	0,00	0,00	0,00
2241	Zinsen aus Finanzschulden, Finanzierungsleasing, Forderungskauf und derivativen Finanzinstrumenten mit Grundgeschäft			
2242	Zinsen und sonstige Aufwendungen aus derivativen Finanzinstrumenten ohne Grundgeschäft			
2243	Gewinnentnahmen von Unternehmungen und marktbestimmten Betrieben der Gebietskörperschaft (innerhalb der Gebietskörperschaft)			
2244	Sonstiger Finanzaufwand			
2245	Nicht finanzierungswirksamer Finanzaufwand			
22	Summe Aufwendungen	34 974,04	35 600,00	-625,96
SA0	Saldo (0) Nettoergebnis (21 - 22)	-34 829,98	-35 000,00	170,02
230	Entnahmen von Haushaltsrücklagen	0,00	0,00	0,00
2301	Entnahmen von Haushaltsrücklagen			
240	Zuweisung an Haushaltsrücklagen	0,00	0,00	0,00
2401	Zuweisung an Haushaltsrücklagen			
23	Summe Haushaltsrücklagen	0,00	0,00	0,00
SA00	Nettoergebnis nach Zuweisung und Entnahmen von Haushaltsrücklagen (Saldo 0 +/- SU23)	-34 829,98	-35 000,00	170,02

Soziale Wohlfahrt und Wohnbauförderung (Gruppe 4)

MVAG	Mittelverwendungs- und aufbringungsgruppen (1. und 2. Ebene)	RA 2022	VA 2022	RA - VA
211	Erträge aus der operativen Verwaltungstätigkeit	22 757,61	22 800,00	-42,39
2111	Erträge aus eigenen Abgaben			
2112	Erträge aus Ertragsanteilen			
2113	Erträge aus Gebühren			
2114	Erträge aus Leistungen	22 757,61	22 800,00	-42,39
2115	Erträge aus Besitz und wirtschaftlicher Tätigkeit			
2116	Erträge aus Veräußerung und sonstige Erträge			
2117	Nicht finanzierungswirksame operative Erträge			
212	Erträge aus Transfers	0,00	0,00	0,00
2121	Transferertrag von Trägern des öffentlichen Rechts			
2122	Transferertrag von Beteiligungen			
2123	Transferertrag von Unternehmen (mit Finanzunternehmen)			
2124	Transferertrag von Haushalten und Organisationen ohne Erwerbscharakter			
2125	Transferertrag vom Ausland			
2126	Investitions- und Tilgungszuschüsse zwischen Unternehmungen und Betrieben der Gebietskörperschaft und der Gebietskörperschaft			
2127	Nicht finanzierungswirksamer Transferertrag			
213	Finanzerträge	0,00	0,00	0,00
2131	Erträge aus Zinsen			
2132	Erträge aus Zinsen aus derivativen Finanzinstrumenten ohne Grundgeschäft			
2133	Erträge aus Gewinnentnahmen von marktbestimmten Betrieben			
2134	Sonstige Finanzerträge			
2135	Erträge aus Dividenden/Gewinnausschüttungen			
2136	Sonstige nicht finanzierungswirksame Finanzerträge			
21	Summe Erträge	22 757,61	22 800,00	-42,39
221	Personalaufwand	0,00	0,00	0,00
2211	Personalaufwand (Bezüge, Nebengeb., Mehrleistungen)			
2212	Gesetzlicher und freiwilliger Sozialaufwand			
2213	Sonstiger Personalaufwand			
2214	Nicht finanzierungswirksamer Personalaufwand			
222	Sachaufwand (ohne Transferaufwand)	21 669,89	22 500,00	-830,11
2221	Gebrauchs- und Verbrauchsgüter, Handelswaren	21 150,01	21 800,00	-649,99
2222	Verwaltungs- und Betriebsaufwand			
2223	Leasing- und Mietaufwand			
2224	Instandhaltung			
2225	Sonstiger Sachaufwand	244,00	400,00	-156,00
2226	Nicht finanzierungswirksamer Sachaufwand	275,88	300,00	-24,12

Soziale Wohlfahrt und Wohnbauförderung (Gruppe 4)

MVAG	Mittelverwendungs- und aufbringungsgruppen (1. und 2. Ebene)	RA 2022	VA 2022	RA - VA
223	Transferaufwand (laufende Transfers und Kapitaltransfers)	209 429,23	204 300,00	5 129,23
2231	Transferaufwand an Träger des öffentlichen Rechts	207 782,33	199 000,00	8 782,33
2232	Transferaufwand an Beteiligungen			
2233	Transferaufwand an Unternehmen (mit Finanzunternehmen)			
2234	Transferaufwand an Haushalte und Organisationen ohne Erwerbscharakter	1 646,90	5 300,00	-3 653,10
2235	Transferaufwand an das Ausland			
2236	Investitions- und Tilgungszuschüsse zwischen Unternehmungen und Betrieben der Gebietskörperschaft und der Gebietskörperschaft			
2237	Nicht finanzierungswirksamer Transferaufwand			
224	Finanzaufwand	0,00	0,00	0,00
2241	Zinsen aus Finanzschulden, Finanzierungsleasing, Forderungskauf und derivativen Finanzinstrumenten mit Grundgeschäft			
2242	Zinsen und sonstige Aufwendungen aus derivativen Finanzinstrumenten ohne Grundgeschäft			
2243	Gewinnentnahmen von Unternehmungen und marktbestimmten Betrieben der Gebietskörperschaft (innerhalb der Gebietskörperschaft)			
2244	Sonstiger Finanzaufwand			
2245	Nicht finanzierungswirksamer Finanzaufwand			
22	Summe Aufwendungen	231 099,12	226 800,00	4 299,12
SA0	Saldo (0) Nettoergebnis (21 - 22)	-208 341,51	-204 000,00	-4 341,51
230	Entnahmen von Haushaltsrücklagen	0,00	0,00	0,00
2301	Entnahmen von Haushaltsrücklagen			
240	Zuweisung an Haushaltsrücklagen	0,00	0,00	0,00
2401	Zuweisung an Haushaltsrücklagen			
23	Summe Haushaltsrücklagen	0,00	0,00	0,00
SA00	Nettoergebnis nach Zuweisung und Entnahmen von Haushaltsrücklagen (Saldo 0 +/- SU23)	-208 341,51	-204 000,00	-4 341,51

Gesundheit (Gruppe 5)

MVAG	Mittelverwendungs- und aufbringungsgruppen (1. und 2. Ebene)	RA 2022	VA 2022	RA - VA
211	Erträge aus der operativen Verwaltungstätigkeit	371,00	1 600,00	-1 229,00
2111	Erträge aus eigenen Abgaben			
2112	Erträge aus Ertragsanteilen			
2113	Erträge aus Gebühren			
2114	Erträge aus Leistungen		100,00	-100,00
2115	Erträge aus Besitz und wirtschaftlicher Tätigkeit			
2116	Erträge aus Veräußerung und sonstige Erträge	371,00	1 500,00	-1 129,00
2117	Nicht finanzierungswirksame operative Erträge			
212	Erträge aus Transfers	9 181,00	9 200,00	-19,00
2121	Transferertrag von Trägern des öffentlichen Rechts	9 181,00	9 200,00	-19,00
2122	Transferertrag von Beteiligungen			
2123	Transferertrag von Unternehmen (mit Finanzunternehmen)			
2124	Transferertrag von Haushalten und Organisationen ohne Erwerbscharakter			
2125	Transferertrag vom Ausland			
2126	Investitions- und Tilgungszuschüsse zwischen Unternehmungen und Betrieben der Gebietskörperschaft und der Gebietskörperschaft			
2127	Nicht finanzierungswirksamer Transferertrag			
213	Finanzerträge	0,00	0,00	0,00
2131	Erträge aus Zinsen			
2132	Erträge aus Zinsen aus derivativen Finanzinstrumenten ohne Grundgeschäft			
2133	Erträge aus Gewinnentnahmen von marktbestimmten Betrieben			
2134	Sonstige Finanzerträge			
2135	Erträge aus Dividenden/Gewinnausschüttungen			
2136	Sonstige nicht finanzierungswirksame Finanzerträge			
21	Summe Erträge	9 552,00	10 800,00	-1 248,00
221	Personalaufwand	0,00	500,00	-500,00
2211	Personalaufwand (Bezüge, Nebengeb., Mehrleistungen)		500,00	-500,00
2212	Gesetzlicher und freiwilliger Sozialaufwand			
2213	Sonstiger Personalaufwand			
2214	Nicht finanzierungswirksamer Personalaufwand			
222	Sachaufwand (ohne Transferaufwand)	10 181,16	13 500,00	-3 318,84
2221	Gebrauchs- und Verbrauchsgüter, Handelswaren			
2222	Verwaltungs- und Betriebsaufwand			
2223	Leasing- und Mietaufwand			
2224	Instandhaltung			
2225	Sonstiger Sachaufwand	10 181,16	13 500,00	-3 318,84
2226	Nicht finanzierungswirksamer Sachaufwand			

Gesundheit (Gruppe 5)

MVAG	Mittelverwendungs- und aufbringungsgruppen (1. und 2. Ebene)	RA 2022	VA 2022	RA - VA
223	Transferaufwand (laufende Transfers und Kapitaltransfers)	324 276,14	321 300,00	2 976,14
2231	Transferaufwand an Träger des öffentlichen Rechts	324 276,14	321 300,00	2 976,14
2232	Transferaufwand an Beteiligungen			
2233	Transferaufwand an Unternehmen (mit Finanzunternehmen)			
2234	Transferaufwand an Haushalte und Organisationen ohne Erwerbscharakter			
2235	Transferaufwand an das Ausland			
2236	Investitions- und Tilgungszuschüsse zwischen Unternehmungen und Betrieben der Gebietskörperschaft und der Gebietskörperschaft			
2237	Nicht finanzierungswirksamer Transferaufwand			
224	Finanzaufwand	0,00	0,00	0,00
2241	Zinsen aus Finanzschulden, Finanzierungsleasing, Forderungskauf und derivativen Finanzinstrumenten mit Grundgeschäft			
2242	Zinsen und sonstige Aufwendungen aus derivativen Finanzinstrumenten ohne Grundgeschäft			
2243	Gewinnentnahmen von Unternehmungen und marktbestimmten Betrieben der Gebietskörperschaft (innerhalb der Gebietskörperschaft)			
2244	Sonstiger Finanzaufwand			
2245	Nicht finanzierungswirksamer Finanzaufwand			
22	Summe Aufwendungen	334 457,30	335 300,00	-842,70
SA0	Saldo (0) Nettoergebnis (21 - 22)	-324 905,30	-324 500,00	-405,30
230	Entnahmen von Haushaltsrücklagen	0,00	0,00	0,00
2301	Entnahmen von Haushaltsrücklagen			
240	Zuweisung an Haushaltsrücklagen	0,00	0,00	0,00
2401	Zuweisung an Haushaltsrücklagen			
23	Summe Haushaltsrücklagen	0,00	0,00	0,00
SA00	Nettoergebnis nach Zuweisung und Entnahmen von Haushaltsrücklagen (Saldo 0 +/- SU23)	-324 905,30	-324 500,00	-405,30

Straßen- und Wasserbau, Verkehr (Gruppe 6)

MVAG	Mittelverwendungs- und aufbringungsgruppen (1. und 2. Ebene)	RA 2022	VA 2022	RA - VA
211	Erträge aus der operativen Verwaltungstätigkeit	0,00	400,00	-400,00
2111	Erträge aus eigenen Abgaben			
2112	Erträge aus Ertragsanteilen			
2113	Erträge aus Gebühren			
2114	Erträge aus Leistungen			
2115	Erträge aus Besitz und wirtschaftlicher Tätigkeit			
2116	Erträge aus Veräußerung und sonstige Erträge		400,00	-400,00
2117	Nicht finanzierungswirksame operative Erträge			
212	Erträge aus Transfers	238 363,54	199 100,00	39 263,54
2121	Transferertrag von Trägern des öffentlichen Rechts	235 380,54	196 100,00	39 280,54
2122	Transferertrag von Beteiligungen			
2123	Transferertrag von Unternehmen (mit Finanzunternehmen)			
2124	Transferertrag von Haushalten und Organisationen ohne Erwerbscharakter	2 983,00	3 000,00	-17,00
2125	Transferertrag vom Ausland			
2126	Investitions- und Tilgungszuschüsse zwischen Unternehmungen und Betrieben der Gebietskörperschaft und der Gebietskörperschaft			
2127	Nicht finanzierungswirksamer Transferertrag			
213	Finanzerträge	411,15	500,00	-88,85
2131	Erträge aus Zinsen	411,15	500,00	-88,85
2132	Erträge aus Zinsen aus derivativen Finanzinstrumenten ohne Grundgeschäft			
2133	Erträge aus Gewinnentnahmen von marktbestimmten Betrieben			
2134	Sonstige Finanzerträge			
2135	Erträge aus Dividenden/Gewinnausschüttungen			
2136	Sonstige nicht finanzierungswirksame Finanzerträge			
21	Summe Erträge	238 774,69	200 000,00	38 774,69
221	Personalaufwand	0,00	0,00	0,00
2211	Personalaufwand (Bezüge, Nebengeb., Mehrleistungen)			
2212	Gesetzlicher und freiwilliger Sozialaufwand			
2213	Sonstiger Personalaufwand			
2214	Nicht finanzierungswirksamer Personalaufwand			
222	Sachaufwand (ohne Transferaufwand)	134 812,76	132 400,00	2 412,76
2221	Gebrauchs- und Verbrauchsgüter, Handelswaren		200,00	-200,00
2222	Verwaltungs- und Betriebsaufwand			
2223	Leasing- und Mietaufwand	50,00	100,00	-50,00
2224	Instandhaltung	27 270,25	27 200,00	70,25
2225	Sonstiger Sachaufwand	15 448,31	15 500,00	-51,69
2226	Nicht finanzierungswirksamer Sachaufwand	92 044,20	89 400,00	2 644,20

Straßen- und Wasserbau, Verkehr (Gruppe 6)

MVAG	Mittelverwendungs- und aufbringungsgruppen (1. und 2. Ebene)	RA 2022	VA 2022	RA - VA
223	Transferaufwand (laufende Transfers und Kapitaltransfers)	15 129,80	17 700,00	-2 570,20
2231	Transferaufwand an Träger des öffentlichen Rechts	15 129,80	17 700,00	-2 570,20
2232	Transferaufwand an Beteiligungen			
2233	Transferaufwand an Unternehmen (mit Finanzunternehmen)			
2234	Transferaufwand an Haushalte und Organisationen ohne Erwerbscharakter			
2235	Transferaufwand an das Ausland			
2236	Investitions- und Tilgungszuschüsse zwischen Unternehmungen und Betrieben der Gebietskörperschaft und der Gebietskörperschaft			
2237	Nicht finanzierungswirksamer Transferaufwand			
224	Finanzaufwand	39,79	0,00	39,79
2241	Zinsen aus Finanzschulden, Finanzierungsleasing, Forderungskauf und derivativen Finanzinstrumenten mit Grundgeschäft			
2242	Zinsen und sonstige Aufwendungen aus derivativen Finanzinstrumenten ohne Grundgeschäft			
2243	Gewinnentnahmen von Unternehmungen und marktbestimmten Betrieben der Gebietskörperschaft (innerhalb der Gebietskörperschaft)			
2244	Sonstiger Finanzaufwand	39,79		39,79
2245	Nicht finanzierungswirksamer Finanzaufwand			
22	Summe Aufwendungen	149 982,35	150 100,00	-117,65
SA0	Saldo (0) Nettoergebnis (21 - 22)	88 792,34	49 900,00	38 892,34
230	Entnahmen von Haushaltsrücklagen	20,09	259 600,00	-259 579,91
2301	Entnahmen von Haushaltsrücklagen	20,09	259 600,00	-259 579,91
240	Zuweisung an Haushaltsrücklagen	157 083,60	200,00	156 883,60
2401	Zuweisung an Haushaltsrücklagen	157 083,60	200,00	156 883,60
23	Summe Haushaltsrücklagen	-157 063,51	259 400,00	-416 463,51
SA00	Nettoergebnis nach Zuweisung und Entnahmen von Haushaltsrücklagen (Saldo 0 +/- SU23)	-68 271,17	309 300,00	-377 571,17

Wirtschaftsförderung (Gruppe 7)

MVAG	Mittelverwendungs- und aufbringungsgruppen (1. und 2. Ebene)	RA 2022	VA 2022	RA - VA
211	Erträge aus der operativen Verwaltungstätigkeit	2 574,62	2 600,00	-25,38
2111	Erträge aus eigenen Abgaben			
2112	Erträge aus Ertragsanteilen			
2113	Erträge aus Gebühren			
2114	Erträge aus Leistungen			
2115	Erträge aus Besitz und wirtschaftlicher Tätigkeit			
2116	Erträge aus Veräußerung und sonstige Erträge	2 574,62	2 600,00	-25,38
2117	Nicht finanzierungswirksame operative Erträge			
212	Erträge aus Transfers	4 797,36	4 300,00	497,36
2121	Transferertrag von Trägern des öffentlichen Rechts	3 600,00	3 600,00	
2122	Transferertrag von Beteiligungen			
2123	Transferertrag von Unternehmen (mit Finanzunternehmen)			
2124	Transferertrag von Haushalten und Organisationen ohne Erwerbscharakter			
2125	Transferertrag vom Ausland			
2126	Investitions- und Tilgungszuschüsse zwischen Unternehmungen und Betrieben der Gebietskörperschaft und der Gebietskörperschaft			
2127	Nicht finanzierungswirksamer Transferertrag	1 197,36	700,00	497,36
213	Finanzerträge	0,00	0,00	0,00
2131	Erträge aus Zinsen			
2132	Erträge aus Zinsen aus derivativen Finanzinstrumenten ohne Grundgeschäft			
2133	Erträge aus Gewinnentnahmen von marktbestimmten Betrieben			
2134	Sonstige Finanzerträge			
2135	Erträge aus Dividenden/Gewinnausschüttungen			
2136	Sonstige nicht finanzierungswirksame Finanzerträge			
21	Summe Erträge	7 371,98	6 900,00	471,98
221	Personalaufwand	0,00	0,00	0,00
2211	Personalaufwand (Bezüge, Nebengeb., Mehrleistungen)			
2212	Gesetzlicher und freiwilliger Sozialaufwand			
2213	Sonstiger Personalaufwand			
2214	Nicht finanzierungswirksamer Personalaufwand			
222	Sachaufwand (ohne Transferaufwand)	354 715,57	354 000,00	715,57
2221	Gebrauchs- und Verbrauchsgüter, Handelswaren			
2222	Verwaltungs- und Betriebsaufwand			
2223	Leasing- und Mietaufwand			
2224	Instandhaltung			
2225	Sonstiger Sachaufwand	1 248,68	1 300,00	-51,32
2226	Nicht finanzierungswirksamer Sachaufwand	353 466,89	352 700,00	766,89

Wirtschaftsförderung (Gruppe 7)

MVAG	Mittelverwendungs- und aufbringungsgruppen (1. und 2. Ebene)	RA 2022	VA 2022	RA - VA
223	Transferaufwand (laufende Transfers und Kapitaltransfers)	4 712,00	4 800,00	-88,00
2231	Transferaufwand an Träger des öffentlichen Rechts			
2232	Transferaufwand an Beteiligungen			
2233	Transferaufwand an Unternehmen (mit Finanzunternehmen)			
2234	Transferaufwand an Haushalte und Organisationen ohne Erwerbscharakter	4 712,00	4 800,00	-88,00
2235	Transferaufwand an das Ausland			
2236	Investitions- und Tilgungszuschüsse zwischen Unternehmungen und Betrieben der Gebietskörperschaft und der Gebietskörperschaft			
2237	Nicht finanzierungswirksamer Transferaufwand			
224	Finanzaufwand	0,00	0,00	0,00
2241	Zinsen aus Finanzschulden, Finanzierungsleasing, Forderungskauf und derivativen Finanzinstrumenten mit Grundgeschäft			
2242	Zinsen und sonstige Aufwendungen aus derivativen Finanzinstrumenten ohne Grundgeschäft			
2243	Gewinnentnahmen von Unternehmungen und marktbestimmten Betrieben der Gebietskörperschaft (innerhalb der Gebietskörperschaft)			
2244	Sonstiger Finanzaufwand			
2245	Nicht finanzierungswirksamer Finanzaufwand			
22	Summe Aufwendungen	359 427,57	358 800,00	627,57
SA0	Saldo (0) Nettoergebnis (21 - 22)	-352 055,59	-351 900,00	-155,59
230	Entnahmen von Haushaltsrücklagen	9 077,14	9 800,00	-722,86
2301	Entnahmen von Haushaltsrücklagen	9 077,14	9 800,00	-722,86
240	Zuweisung an Haushaltsrücklagen	0,00	0,00	0,00
2401	Zuweisung an Haushaltsrücklagen			
23	Summe Haushaltsrücklagen	9 077,14	9 800,00	-722,86
SA00	Nettoergebnis nach Zuweisung und Entnahmen von Haushaltsrücklagen (Saldo 0 +/- SU23)	-342 978,45	-342 100,00	-878,45

Dienstleistungen (Gruppe 8)

MVAG	Mittelverwendungs- und aufbringungsgruppen (1. und 2. Ebene)	RA 2022	VA 2022	RA - VA
211	Erträge aus der operativen Verwaltungstätigkeit	627 046,90	639 900,00	-12 853,10
2111	Erträge aus eigenen Abgaben			
2112	Erträge aus Ertragsanteilen			
2113	Erträge aus Gebühren	285 884,25	286 500,00	-615,75
2114	Erträge aus Leistungen		400,00	-400,00
2115	Erträge aus Besitz und wirtschaftlicher Tätigkeit	138 145,44	135 900,00	2 245,44
2116	Erträge aus Veräußerung und sonstige Erträge	16 128,01	17 100,00	-971,99
2117	Nicht finanzierungswirksame operative Erträge	186 889,20	200 000,00	-13 110,80
212	Erträge aus Transfers	133 943,25	187 200,00	-53 256,75
2121	Transferertrag von Trägern des öffentlichen Rechts	114 106,85	115 300,00	-1 193,15
2122	Transferertrag von Beteiligungen			
2123	Transferertrag von Unternehmen (mit Finanzunternehmen)			
2124	Transferertrag von Haushalten und Organisationen ohne Erwerbscharakter		100,00	-100,00
2125	Transferertrag vom Ausland			
2126	Investitions- und Tilgungszuschüsse zwischen Unternehmungen und Betrieben der Gebietskörperschaft und der Gebietskörperschaft			
2127	Nicht finanzierungswirksamer Transferertrag	19 836,40	71 800,00	-51 963,60
213	Finanzerträge	1 090,34	1 700,00	-609,66
2131	Erträge aus Zinsen	1 090,34	1 700,00	-609,66
2132	Erträge aus Zinsen aus derivativen Finanzinstrumenten ohne Grundgeschäft			
2133	Erträge aus Gewinnentnahmen von marktbestimmten Betrieben			
2134	Sonstige Finanzerträge			
2135	Erträge aus Dividenden/Gewinnausschüttungen			
2136	Sonstige nicht finanzierungswirksame Finanzerträge			
21	Summe Erträge	762 080,49	828 800,00	-66 719,51
221	Personalaufwand	242 912,86	241 200,00	1 712,86
2211	Personalaufwand (Bezüge, Nebengeb., Mehrleistungen)	193 747,24	191 600,00	2 147,24
2212	Gesetzlicher und freiwilliger Sozialaufwand	47 880,10	48 500,00	-619,90
2213	Sonstiger Personalaufwand			
2214	Nicht finanzierungswirksamer Personalaufwand	1 285,52	1 100,00	185,52
222	Sachaufwand (ohne Transferaufwand)	329 142,92	437 000,00	-107 857,08
2221	Gebrauchs- und Verbrauchsgüter, Handelswaren	19 114,54	18 900,00	214,54
2222	Verwaltungs- und Betriebsaufwand	65 522,14	67 400,00	-1 877,86
2223	Leasing- und Mietaufwand	4 226,11	4 300,00	-73,89
2224	Instandhaltung	33 508,13	33 200,00	308,13
2225	Sonstiger Sachaufwand	123 246,73	121 800,00	1 446,73
2226	Nicht finanzierungswirksamer Sachaufwand	83 525,27	191 400,00	-107 874,73

Dienstleistungen (Gruppe 8)

MVAG	Mittelverwendungs- und aufbringungsgruppen (1. und 2. Ebene)	RA 2022	VA 2022	RA - VA
223	Transferaufwand (laufende Transfers und Kapitaltransfers)	440,40	600,00	-159,60
2231	Transferaufwand an Träger des öffentlichen Rechts			
2232	Transferaufwand an Beteiligungen			
2233	Transferaufwand an Unternehmen (mit Finanzunternehmen)			
2234	Transferaufwand an Haushalte und Organisationen ohne Erwerbscharakter	440,40	600,00	-159,60
2235	Transferaufwand an das Ausland			
2236	Investitions- und Tilgungszuschüsse zwischen Unternehmungen und Betrieben der Gebietskörperschaft und der Gebietskörperschaft			
2237	Nicht finanzierungswirksamer Transferaufwand			
224	Finanzaufwand	4 044,15	3 200,00	844,15
2241	Zinsen aus Finanzschulden, Finanzierungsleasing, Forderungskauf und derivativen Finanzinstrumenten mit Grundgeschäft	3 963,39	3 200,00	763,39
2242	Zinsen und sonstige Aufwendungen aus derivativen Finanzinstrumenten ohne Grundgeschäft			
2243	Gewinnentnahmen von Unternehmungen und marktbestimmten Betrieben der Gebietskörperschaft (innerhalb der Gebietskörperschaft)			
2244	Sonstiger Finanzaufwand	80,76		80,76
2245	Nicht finanzierungswirksamer Finanzaufwand			
22	Summe Aufwendungen	576 540,33	682 000,00	-105 459,67
SA0	Saldo (0) Nettoergebnis (21 - 22)	185 540,16	146 800,00	38 740,16
230	Entnahmen von Haushaltsrücklagen	286 011,80	349 200,00	-63 188,20
2301	Entnahmen von Haushaltsrücklagen	286 011,80	349 200,00	-63 188,20
240	Zuweisung an Haushaltsrücklagen	420 778,34	401 200,00	19 578,34
2401	Zuweisung an Haushaltsrücklagen	420 778,34	401 200,00	19 578,34
23	Summe Haushaltsrücklagen	-134 766,54	-52 000,00	-82 766,54
SA00	Nettoergebnis nach Zuweisung und Entnahmen von Haushaltsrücklagen (Saldo 0 +/- SU23)	50 773,62	94 800,00	-44 026,38

Finanzwirtschaft (Gruppe 9)

MVAG	Mittelverwendungs- und aufbringungsgruppen (1. und 2. Ebene)	RA 2022	VA 2022	RA - VA
211	Erträge aus der operativen Verwaltungstätigkeit	1 622 606,04	1 479 900,00	142 706,04
2111	Erträge aus eigenen Abgaben	399 765,21	403 700,00	-3 934,79
2112	Erträge aus Ertragsanteilen	1 222 630,83	1 075 000,00	147 630,83
2113	Erträge aus Gebühren			
2114	Erträge aus Leistungen	210,00	500,00	-290,00
2115	Erträge aus Besitz und wirtschaftlicher Tätigkeit			
2116	Erträge aus Veräußerung und sonstige Erträge		700,00	-700,00
2117	Nicht finanzierungswirksame operative Erträge			
212	Erträge aus Transfers	176 621,83	113 500,00	63 121,83
2121	Transferertrag von Trägern des öffentlichen Rechts	176 221,83	112 900,00	63 321,83
2122	Transferertrag von Beteiligungen			
2123	Transferertrag von Unternehmen (mit Finanzunternehmen)			
2124	Transferertrag von Haushalten und Organisationen ohne Erwerbscharakter	400,00	600,00	-200,00
2125	Transferertrag vom Ausland			
2126	Investitions- und Tilgungszuschüsse zwischen Unternehmungen und Betrieben der Gebietskörperschaft und der Gebietskörperschaft			
2127	Nicht finanzierungswirksamer Transferertrag			
213	Finanzerträge	1 922,04	1 700,00	222,04
2131	Erträge aus Zinsen	1 922,04	1 700,00	222,04
2132	Erträge aus Zinsen aus derivativen Finanzinstrumenten ohne Grundgeschäft			
2133	Erträge aus Gewinnentnahmen von marktbestimmten Betrieben			
2134	Sonstige Finanzerträge			
2135	Erträge aus Dividenden/Gewinnausschüttungen			
2136	Sonstige nicht finanzierungswirksame Finanzerträge			
21	Summe Erträge	1 801 149,91	1 595 100,00	206 049,91
221	Personalaufwand	0,00	0,00	0,00
2211	Personalaufwand (Bezüge, Nebengeb., Mehrleistungen)			
2212	Gesetzlicher und freiwilliger Sozialaufwand			
2213	Sonstiger Personalaufwand			
2214	Nicht finanzierungswirksamer Personalaufwand			
222	Sachaufwand (ohne Transferaufwand)	919,85	2 600,00	-1 680,15
2221	Gebrauchs- und Verbrauchsgüter, Handelswaren			
2222	Verwaltungs- und Betriebsaufwand			
2223	Leasing- und Mietaufwand			
2224	Instandhaltung			
2225	Sonstiger Sachaufwand	919,85	2 600,00	-1 680,15
2226	Nicht finanzierungswirksamer Sachaufwand			

Finanzwirtschaft (Gruppe 9)

MVAG	Mittelverwendungs- und aufbringungsgruppen (1. und 2. Ebene)	RA 2022	VA 2022	RA - VA
223	Transferaufwand (laufende Transfers und Kapitaltransfers)	0,00	0,00	0,00
2231	Transferaufwand an Träger des öffentlichen Rechts			
2232	Transferaufwand an Beteiligungen			
2233	Transferaufwand an Unternehmen (mit Finanzunternehmen)			
2234	Transferaufwand an Haushalte und Organisationen ohne Erwerbscharakter			
2235	Transferaufwand an das Ausland			
2236	Investitions- und Tilgungszuschüsse zwischen Unternehmungen und Betrieben der Gebietskörperschaft und der Gebietskörperschaft			
2237	Nicht finanzierungswirksamer Transferaufwand			
224	Finanzaufwand	4 709,46	4 800,00	-90,54
2241	Zinsen aus Finanzschulden, Finanzierungsleasing, Forderungskauf und derivativen Finanzinstrumenten mit Grundgeschäft	0,01	100,00	-99,99
2242	Zinsen und sonstige Aufwendungen aus derivativen Finanzinstrumenten ohne Grundgeschäft			
2243	Gewinnentnahmen von Unternehmungen und marktbestimmten Betrieben der Gebietskörperschaft (innerhalb der Gebietskörperschaft)			
2244	Sonstiger Finanzaufwand	4 709,45	4 700,00	9,45
2245	Nicht finanzierungswirksamer Finanzaufwand			
22	Summe Aufwendungen	5 629,31	7 400,00	-1 770,69
SA0	Saldo (0) Nettoergebnis (21 - 22)	1 795 520,60	1 587 700,00	207 820,60
230	Entnahmen von Haushaltsrücklagen	20,48	0,00	20,48
2301	Entnahmen von Haushaltsrücklagen	20,48		20,48
240	Zuweisung an Haushaltsrücklagen	633,71	800,00	-166,29
2401	Zuweisung an Haushaltsrücklagen	633,71	800,00	-166,29
23	Summe Haushaltsrücklagen	-613,23	-800,00	186,77
SA00	Nettoergebnis nach Zuweisung und Entnahmen von Haushaltsrücklagen (Saldo 0 +/- SU23)	1 794 907,37	1 586 900,00	208 007,37

Finanzierungshaushalt Gesamt 1. Ebene (Anlage 1b)
- interne Vergütungen enthalten

MVAG	Mittelverwendungs- und aufbringungsgruppen (1. Ebene)	RA 2022	VA 2022	RA - VA
OPERATIVE GEBARUNG				
311	Einzahlungen aus der operativen Verwaltungstätigkeit	2 198 015,52	2 050 700,00	147 315,52
312	Einzahlungen aus Transfers (ohne Kapitaltransfers)	645 351,36	530 000,00	115 351,36
313	Einzahlungen aus Finanzerträgen	3 434,93	4 000,00	-565,07
31	Summe Einzahlungen operative Gebarung	2 846 801,81	2 584 700,00	262 101,81
321	Auszahlungen aus Personalaufwand	723 257,44	701 300,00	21 957,44
322	Auszahlungen aus Sachaufwand (ohne Transferaufwand)	700 661,42	722 000,00	-21 338,58
323	Auszahlungen aus Transfers (ohne Kapitaltransfers)	692 385,41	691 500,00	885,41
324	Auszahlungen aus Finanzaufwand	8 854,19	8 000,00	854,19
32	Summe Auszahlungen operative Gebarung	2 125 158,46	2 122 800,00	2 358,46
SA1	Saldo (1) Geldfluss aus der Operativen Gebarung (31 – 32)	721 643,35	461 900,00	259 743,35
INVESTIVE GEBARUNG				
331	Einzahlungen aus der Investitionstätigkeit	219 760,00	270 000,00	-50 240,00
332	Einzahlungen aus der Rückzahlung von Darlehen sowie gewährten Vorschüssen			
333	Einzahlungen aus Kapitaltransfers	200 342,87	110 900,00	89 442,87
33	Summe Einzahlungen investive Gebarung	420 102,87	380 900,00	39 202,87
341	Auszahlungen aus der Investitionstätigkeit	538 849,09	1 146 700,00	-607 850,91
342	Auszahlungen von gewährten Darlehen sowie gewährten Vorschüssen			
343	Auszahlungen aus Kapitaltransfers	3 710,00	3 200,00	510,00
34	Summe Auszahlungen investive Gebarung	542 559,09	1 149 900,00	-607 340,91
SA2	Saldo (2) Geldfluss aus der Investiven Gebarung (33 – 34)	-122 456,22	-769 000,00	646 543,78
SA3	Saldo (3) Nettofinanzierungssaldo (Saldo 1 + Saldo 2)	599 187,13	-307 100,00	906 287,13

MVAG	Mittelverwendungs- und aufbringungsgruppen (1. Ebene)	RA 2022	VA 2022	RA - VA
FINANZIERUNGSTÄTIGKEIT				
351	Einzahlungen aus der Aufnahme von Finanzschulden			
353	Einzahlungen infolge eines Kapitaltausch bei derivativen Finanzinstrumenten mit Grundgeschäft			
355	Einzahlungen aus dem Abgang von Finanzinstrumenten			
35	Summe Einzahlungen aus der Finanzierungstätigkeit	0,00	0,00	0,00
361	Auszahlungen aus der Tilgung von Finanzschulden	177 866,06	178 100,00	-233,94
363	Auszahlungen infolge eines Kapitaltausch bei derivativen Finanzinstrumenten mit Grundgeschäft			
365	Auszahlungen für den Erwerb von Finanzinstrumenten			
36	Summe Auszahlungen aus der Finanzierungstätigkeit	177 866,06	178 100,00	-233,94
SA4	Saldo (4) Geldfluss aus der Finanzierungstätigkeit (35 – 36)	-177 866,06	-178 100,00	233,94
SA5	Saldo (5) Geldfluss aus der voranschlagswirksamen Gebarung (Saldo 3 + Saldo 4)	421 321,07	-485 200,00	906 521,07
411	Einzahlungen aus nicht voranschlagswirksamen Forderungen	1 104 556,07		
412	Einzahlungen aus nicht voranschlagswirksamen Verbindlichkeiten	895 831,04		
413	Einzahlungen aus der Aufnahme von zur Kassenstärkung eingegangenen Geldverbindlichkeiten (Barvorlagen)	2 772,07		
41	Summe Einzahlungen aus der nicht voranschlagswirksamen Gebarung	2 003 159,18		
421	Auszahlungen aus nicht voranschlagswirksamen Forderungen	1 158 950,05		
422	Auszahlungen aus nicht voranschlagswirksamen Verbindlichkeiten	889 808,18		
423	Auszahlungen zur Tilgung von zur Kassenstärkung eingegangenen Geldverbindlichkeiten (Barvorlagen)	2 572,07		
42	Summe Auszahlungen aus der nicht voranschlagswirksamen Gebarung	2 051 330,30		
SA6	Geldfluss aus der nicht voranschlagswirksamen Gebarung	-48 171,12		
SA7	Veränderung an Liquiden Mitteln (Saldo 5 + Saldo 6)	373 149,95		
	Anfangsbestand liquide Mittel (115 zum 31.12.2021)	2 251 690,61		
	Endbestand liquide Mittel (115 zum 31.12.2022)	2 624 840,56		
	davon Zahlungsmittelreserven (1152 zum 31.12.2022)	2 183 351,56		

Finanzierungshaushalt Gesamt 1. und 2. Ebene (Anlage 1b)
- interne Vergütungen enthalten

MVAG	Mittelverwendungs- und aufbringungsgruppen (1. und 2. Ebene)	RA 2022	VA 2022	RA - VA
311	Einzahlungen aus der operativen Verwaltungstätigkeit	2 198 015,52	2 050 700,00	147 315,52
3111	Einzahlungen aus eigenen Abgaben	397 401,98	403 700,00	-6 298,02
3112	Einzahlungen aus Ertragsanteilen	1 222 630,83	1 075 000,00	147 630,83
3113	Einzahlungen aus Gebühren	285 685,28	286 500,00	-814,72
3114	Einzahlungen aus Leistungen	121 309,70	111 100,00	10 209,70
3115	Einzahlungen aus Besitz und wirtschaftlicher Tätigkeit	138 243,64	136 400,00	1 843,64
3116	Einzahlungen aus Veräußerung von geringwertigen Wirtschaftsgütern (GWG) und sonstige Einzahlungen	32 744,09	38 000,00	-5 255,91
312	Einzahlungen aus Transfers (ohne Kapitaltransfers)	645 351,36	530 000,00	115 351,36
3121	Transferzahlungen von Trägern des öffentlichen Rechts	641 968,36	526 300,00	115 668,36
3122	Transferzahlungen von Beteiligungen			
3123	Transferzahlungen von Unternehmen (inkl. Finanzunternehmen)			
3124	Transferzahlungen von Haushalte und Organisationen ohne Erwerbscharakter	3 383,00	3 700,00	-317,00
3125	Transferzahlungen vom Ausland			
3126	Investitions- und Tilgungszuschüsse zwischen Unternehmungen und Betrieben der Gebietskörperschaft und der Gebietskörperschaft			
313	Einzahlungen aus Finanzerträgen	3 434,93	4 000,00	-565,07
3131	Einzahlungen aus Zinserträgen	3 434,93	4 000,00	-565,07
3133	Einzahlungen aus Gewinnentnahmen von marktbestimmten Betrieben			
3134	Sonstige Einzahlungen aus Finanzerträgen			
3135	Einzahlungen aus Dividenden/Gewinnausschüttungen			
31	Summe Einzahlungen operative Gebarung	2 846 801,81	2 584 700,00	262 101,81
321	Auszahlungen aus Personalaufwand	723 257,44	701 300,00	21 957,44
3211	Auszahlungen für Personalaufwand Bezüge, Nebengebühren, und Mehrleistungsvergütungen)	571 349,64	560 600,00	10 749,64
3212	Auszahlungen für gesetzliche und freiwillige Sozialaufwendungen	151 907,80	140 700,00	11 207,80
3213	Auszahlungen aus sonstigem Personalaufwand			
322	Auszahlungen aus Sachaufwand (ohne Transferaufwand)	700 661,42	722 000,00	-21 338,58
3221	Auszahlungen für Gebrauchs- und Verbrauchsgüter, Handelswaren	100 749,20	100 500,00	249,20
3222	Auszahlungen für Verwaltungs- und Betriebsaufwand	182 525,31	190 000,00	-7 474,69
3223	Auszahlungen für Leasing- und Mietaufwand	5 740,46	5 900,00	-159,54
3224	Auszahlungen für Instandhaltung	95 641,78	91 600,00	4 041,78
3225	Sonstige Auszahlungen aus Sachaufwand	316 004,67	334 000,00	-17 995,33
323	Auszahlungen aus Transfers (ohne Kapitaltransfers)	692 385,41	691 500,00	885,41
3231	Transferzahlungen an Träger des öffentlichen Rechts	670 904,47	665 600,00	5 304,47
3232	Transferzahlungen an Beteiligungen			
3233	Transferzahlungen an Unternehmen (inkl. Finanzunternehmen)			
3234	Transferzahlungen an Haushalte und Organisationen ohne Erwerbscharakter	21 480,94	25 900,00	-4 419,06

MVAG	Mittelverwendungs- und aufbringungsgruppen (1. und 2. Ebene)	RA 2022	VA 2022	RA - VA
3235	Transferzahlungen an das Ausland			
3236	Investitions- und Tilgungszuschüsse zwischen Unternehmungen und Betrieben der Gebietskörperschaft und der Gebietskörperschaft			
324	Auszahlungen aus Finanzaufwand	8 854,19	8 000,00	854,19
3241	Auszahlungen für Zinsaufwand, für Finanzierungsleasing, für Forderungskauf, für Finanzschulden und derivative Finanzinstrumente	3 963,40	3 300,00	663,40
3242	Auszahlungen für Zinsen aus derivativen Finanzinstrumenten ohne Grundgeschäft			
3243	Auszahlung aus Gewinnentnahmen von marktbestimmten Betrieben			
3244	Sonstige Auszahlungen aus Finanzaufwendungen	4 890,79	4 700,00	190,79
32	Summe Auszahlungen operative Gebarung	2 125 158,46	2 122 800,00	2 358,46
SA1	Saldo (1) Geldfluss aus der Operativen Gebarung (31 – 32)	721 643,35	461 900,00	259 743,35
331	Einzahlungen aus der Investitionstätigkeit	219 760,00	270 000,00	-50 240,00
3311	Einzahlungen aus der Veräußerung von immateriellem Vermögen			
3312	Einzahlungen aus der Veräußerung von Grundstücken und Grundstückseinrichtungen	219 760,00	270 000,00	-50 240,00
3313	Einzahlungen aus der Veräußerung von Gebäuden und Bauten			
3314	Einzahlungen aus der Veräußerung von technischen Anlagen, Fahrzeuge und Maschinen			
3315	Einzahlungen aus der Veräußerung von Amts-, Betriebs- und Geschäftsausstattung			
3316	Einzahlungen aus der Veräußerung von Kulturgütern			
3317	Einzahlungen aus der Veräußerung von Beteiligungen			
332	Einzahlungen aus der Rückzahlung von Darlehen sowie gewährten Vorschüssen	0,00	0,00	0,00
3321	Einzahlungen aus Darlehen an Träger des öffentlichen Rechts			
3322	Einzahlungen aus Darlehen an Beteiligungen			
3323	Einzahlungen aus Darlehen an Unternehmen und Haushalte			
3325	Einzahlungen aus Vorschüssen und Anzahlungen			
333	Einzahlungen aus Kapitaltransfers	200 342,87	110 900,00	89 442,87
3331	Kapitaltransferzahlungen von Trägern des öffentlichen Rechts	149 271,85	64 400,00	84 871,85
3332	Kapitaltransferzahlungen von Beteiligungen			
3333	Kapitaltransferzahlungen von Unternehmen	31 337,40	31 500,00	-162,60
3334	Kapitaltransferzahlungen von Haushalten und Organisationen ohne Erwerbscharakter	19 733,62	15 000,00	4 733,62
3335	Kapitaltransferzahlungen vom Ausland			
33	Summe Einzahlungen investive Gebarung	420 102,87	380 900,00	39 202,87
341	Auszahlungen aus der Investitionstätigkeit	538 849,09	1 146 700,00	-607 850,91
3411	Auszahlungen für den Erwerb von immateriellem Vermögen	929,51	6 200,00	-5 270,49
3412	Auszahlungen für den Erwerb von Grundstücken und Grundstückseinrichtungen	474 621,57	1 028 300,00	-553 678,43
3413	Auszahlungen für den Erwerb von Gebäuden und Bauten	18 062,05	20 000,00	-1 937,95
3414	Auszahlungen für den Erwerb von technischen Anlagen, Fahrzeuge und Maschinen	5 621,40	11 000,00	-5 378,60

MVAG	Mittelverwendungs- und aufbringungsgruppen (1. und 2. Ebene)	RA 2022	VA 2022	RA - VA
3415	Auszahlungen für den Erwerb von Amts-, Betriebs- und Geschäftsausstattung	39 614,56	81 200,00	-41 585,44
3416	Auszahlungen für den Erwerb von Kulturgütern			
3417	Auszahlungen für den Erwerb von Beteiligungen			
342	Auszahlungen von gewährten Darlehen sowie gewährten Vorschüssen	0,00	0,00	0,00
3421	Auszahlung von Darlehen an Träger des öffentlichen Rechts			
3422	Auszahlung von Darlehen an Beteiligungen			
3423	Auszahlung von Darlehen an Unternehmen und Haushalte			
3425	Auszahlungen von Vorschüssen und Anzahlungen			
343	Auszahlungen aus Kapitaltransfers	3 710,00	3 200,00	510,00
3431	Kapitaltransferzahlungen an Träger des öffentlichen Rechts	2 310,00	1 500,00	810,00
3432	Kapitaltransferzahlungen an Beteiligungen			
3433	Kapitaltransferzahlungen an Unternehmen (Finanzunternehmen)			
3434	Kapitaltransferzahlungen an Haushalte und Organisationen ohne Erwerbscharakter	1 400,00	1 700,00	-300,00
3435	Kapitaltransferzahlungen an das Ausland			
34	Summe Auszahlungen investive Gebarung	542 559,09	1 149 900,00	-607 340,91
SA2	Saldo (2) Geldfluss aus der Investiven Gebarung (33 – 34)	-122 456,22	-769 000,00	646 543,78
SA3	Saldo (3) Nettofinanzierungssaldo (Saldo 1 + Saldo 2)	599 187,13	-307 100,00	906 287,13
351	Einzahlungen aus der Aufnahme von Finanzschulden	0,00	0,00	0,00
3511	Einzahlungen aus empfangenen Darlehen von öffentlichen Körperschaften und Rechtsträgern			
3512	Einzahlungen aus empfangenen Darlehen von Beteiligungen			
3513	Einzahlungen aus empfangenen Darlehen von Unternehmen und privaten Haushalten			
3514	Einzahlungen aus Finanzschulden (Finanzunternehmen)			
353	Einzahlungen infolge eines Kapitaltausch bei derivativen Finanzinstrumenten mit Grundgeschäft	0,00	0,00	0,00
3530	Einzahlungen infolge eines Kapitaltausch bei derivativen Finanzinstrumenten mit Grundgeschäft			
355	Einzahlungen aus dem Abgang von Finanzinstrumenten	0,00	0,00	0,00
3550	Einzahlungen aus dem Abgang von Finanzinstrumenten			
35	Summe Einzahlungen aus der Finanzierungstätigkeit	0,00	0,00	0,00
361	Auszahlungen aus der Tilgung von Finanzschulden	177 866,06	178 100,00	-233,94
3611	Auszahlungen aus empfangenen Darlehen von öffentlichen Körperschaften und Rechtsträgern	177 866,06	178 100,00	-233,94
3612	Auszahlungen aus empfangenen Darlehen von Beteiligungen			
3613	Auszahlungen aus empfangenen Darlehen von Unternehmen und privaten Haushalten			
3614	Auszahlungen aus Finanzschulden			

MVAG	Mittelverwendungs- und aufbringungsgruppen (1. und 2. Ebene)	RA 2022	VA 2022	RA - VA
3615	Auszahlung aus der Rückzahlung von Leasingverbindlichkeiten			
363	Auszahlungen infolge eines Kapitaltausch bei derivativen Finanzinstrumenten mit Grundgeschäft	0,00	0,00	0,00
3630	Auszahlungen infolge eines Kapitaltausch bei derivativen Finanzinstrumenten mit Grundgeschäft			
365	Auszahlungen für den Erwerb von Finanzinstrumenten	0,00	0,00	0,00
3650	Auszahlungen für den Erwerb von Finanzinstrumenten			
36	Summe Auszahlungen aus der Finanzierungstätigkeit	177 866,06	178 100,00	-233,94
SA4	Saldo (4) Geldfluss aus der Finanzierungstätigkeit (35 – 36)	-177 866,06	-178 100,00	233,94
SA5	Saldo (5) Geldfluss aus der voranschlagswirksamen Gebarung (Saldo 3 + Saldo 4)	421 321,07	-485 200,00	906 521,07
411	Einzahlungen aus nicht voranschlagswirksamen Forderungen	1 104 556,07		
4110	Einzahlungen aus nicht voranschlagswirksamen Forderungen	1 104 556,07		
412	Einzahlungen aus nicht voranschlagswirksamen Verbindlichkeiten	895 831,04		
4120	Einzahlungen aus nicht voranschlagswirksamen Verbindlichkeiten	895 831,04		
413	Einzahlungen aus der Aufnahme von zur Kassenstärkung eingegangenen Geldverbindlichkeiten (Barvorlagen)	2 772,07		
4130	Einzahlungen aus der Aufnahme von zur Kassenstärkung eingegangenen Geldverbindlichkeiten (Barvorlagen)	2 772,07		
41	Summe Einzahlungen aus der nicht voranschlagswirksamen Gebarung	2 003 159,18		
421	Auszahlungen aus nicht voranschlagswirksamen Forderungen	1 158 950,05		
4210	Auszahlungen aus nicht voranschlagswirksamen Forderungen	1 158 950,05		
422	Auszahlungen aus nicht voranschlagswirksamen Verbindlichkeiten	889 808,18		
4220	Auszahlungen aus nicht voranschlagswirksamen Verbindlichkeiten	889 808,18		
423	Auszahlungen zur Tilgung von zur Kassenstärkung eingegangenen Geldverbindlichkeiten (Barvorlagen)	2 572,07		
4230	Auszahlungen zur Tilgung von zur Kassenstärkung eingegangenen Geldverbindlichkeiten (Barvorlagen)	2 572,07		
42	Summe Auszahlungen aus der nicht voranschlagswirksamen Gebarung	2 051 330,30		
SA6	Geldfluss aus der nicht voranschlagswirksamen Gebarung	-48 171,12		
SA7	Veränderung an Liquiden Mitteln (Saldo 5 + Saldo 6)	373 149,95		
	Anfangsbestand liquide Mittel (115 zum 31.12.2021)	2 251 690,61		
	Endbestand liquide Mittel (115 zum 31.12.2022)	2 624 840,56		
	davon Zahlungsmittelreserven (1152 zum 31.12.2022)	2 183 351,56		

Finanzierungshaushalt Bereichsbudget 1. und 2. Ebene
(Anlage 1b)

Vertretungskörper und allgemeine Verwaltung (Gruppe 0)

MVAG	Mittelverwendungs- und aufbringungsgruppen (1. und 2. Ebene)	RA 2022	VA 2022	RA - VA
311	Einzahlungen aus der operativen Verwaltungstätigkeit	41 071,06	43 900,00	-2 828,94
3111	Einzahlungen aus eigenen Abgaben			
3112	Einzahlungen aus Ertragsanteilen			
3113	Einzahlungen aus Gebühren			
3114	Einzahlungen aus Leistungen	31 155,97	31 800,00	-644,03
3115	Einzahlungen aus Besitz und wirtschaftlicher Tätigkeit			
3116	Einzahlungen aus Veräußerung von geringwertigen Wirtschaftsgütern (GWG) und sonstige Einzahlungen	9 915,09	12 100,00	-2 184,91
312	Einzahlungen aus Transfers (ohne Kapitaltransfers)	0,00	0,00	0,00
3121	Transferzahlungen von Trägern des öffentlichen Rechts			
3122	Transferzahlungen von Beteiligten			
3123	Transferzahlungen von Unternehmen (inkl. Finanzunternehmen)			
3124	Transferzahlungen von Haushalte und Organisationen ohne Erwerbscharakter			
3125	Transferzahlungen vom Ausland			
3126	Investitions- und Tilgungszuschüsse zwischen Unternehmungen und Betrieben der Gebietskörperschaft und der Gebietskörperschaft			
313	Einzahlungen aus Finanzerträgen	0,00	0,00	0,00
3131	Einzahlungen aus Zinserträgen			
3133	Einzahlungen aus Gewinnentnahmen von marktbestimmten Betrieben			
3134	Sonstige Einzahlungen aus Finanzerträgen			
3135	Einzahlungen aus Dividenden/Gewinnausschüttungen			
31	Summe Einzahlungen operative Gebarung	41 071,06	43 900,00	-2 828,94
321	Auszahlungen aus Personalaufwand	237 640,11	215 700,00	21 940,11
3211	Auszahlungen für Personalaufwand Bezüge, Nebengebühren, und Mehrleistungsvergütungen)	183 772,38	168 000,00	15 772,38
3212	Auszahlungen für gesetzliche und freiwillige Sozialaufwendungen	53 867,73	47 700,00	6 167,73
3213	Auszahlungen aus sonstigem Personalaufwand			
322	Auszahlungen aus Sachaufwand (ohne Transferaufwand)	195 998,97	203 000,00	-7 001,03
3221	Auszahlungen für Gebrauchs- und Verbrauchsgüter, Handelswaren	9 967,04	10 300,00	-332,96
3222	Auszahlungen für Verwaltungs- und Betriebsaufwand	28 149,56	29 300,00	-1 150,44
3223	Auszahlungen für Leasing- und Mietaufwand	1 038,04	1 100,00	-61,96
3224	Auszahlungen für Instandhaltung	8 164,37	4 700,00	3 464,37
3225	Sonstige Auszahlungen aus Sachaufwand	148 679,96	157 600,00	-8 920,04
323	Auszahlungen aus Transfers (ohne Kapitaltransfers)	34 492,26	36 500,00	-2 007,74
3231	Transferzahlungen an Träger des öffentlichen Rechts	29 654,32	31 500,00	-1 845,68
3232	Transferzahlungen an Beteiligten			
3233	Transferzahlungen an Unternehmen (inkl. Finanzunternehmen)			

Vertretungskörper und allgemeine Verwaltung (Gruppe 0)

MVAG	Mittelverwendungs- und aufbringungsgruppen (1. und 2. Ebene)	RA 2022	VA 2022	RA - VA
3234	Transferzahlungen an Haushalte und Organisationen ohne Erwerbscharakter	4 837,94	5 000,00	-162,06
3235	Transferzahlungen an das Ausland			
3236	Investitions- und Tilgungszuschüsse zwischen Unternehmungen und Betrieben der Gebietskörperschaft und der Gebietskörperschaft			
324	Auszahlungen aus Finanzaufwand	0,00	0,00	0,00
3241	Auszahlungen für Zinsaufwand, für Finanzierungsleasing, für Forderungskauf, für Finanzschulden und derivative Finanzinstrumente			
3242	Auszahlungen für Zinsen aus derivativen Finanzinstrumenten ohne Grundgeschäft			
3243	Auszahlung aus Gewinnentnahmen von marktbestimmten Betrieben			
3244	Sonstige Auszahlungen aus Finanzaufwendungen			
32	Summe Auszahlungen operative Gebarung	468 131,34	455 200,00	12 931,34
SA1	Saldo (1) Geldfluss aus der Operativen Gebarung (31 – 32)	-427 060,28	-411 300,00	-15 760,28
331	Einzahlungen aus der Investitionstätigkeit	0,00	0,00	0,00
3311	Einzahlungen aus der Veräußerung von immateriellem Vermögen			
3312	Einzahlungen aus der Veräußerung von Grundstücken und Grundstückeinrichtungen			
3313	Einzahlungen aus der Veräußerung von Gebäuden und Bauten			
3314	Einzahlungen aus der Veräußerung von technischen Anlagen, Fahrzeuge und Maschinen			
3315	Einzahlungen aus der Veräußerung von Amts-, Betriebs- und Geschäftsausstattung			
3316	Einzahlungen aus der Veräußerung von Kulturgütern			
3317	Einzahlungen aus der Veräußerung von Beteiligungen			
332	Einzahlungen aus der Rückzahlung von Darlehen sowie gewährten Vorschüssen	0,00	0,00	0,00
3321	Einzahlungen aus Darlehen an Träger des öffentlichen Rechts			
3322	Einzahlungen aus Darlehen an Beteiligungen			
3323	Einzahlungen aus Darlehen an Unternehmen und Haushalte			
3325	Einzahlungen aus Vorschüssen und Anzahlungen			
333	Einzahlungen aus Kapitaltransfers	0,00	0,00	0,00
3331	Kapitaltransferzahlungen von Trägern des öffentlichen Rechts			
3332	Kapitaltransferzahlungen von Beteiligungen			
3333	Kapitaltransferzahlungen von Unternehmen			
3334	Kapitaltransferzahlungen von Haushalten und Organisationen ohne Erwerbscharakter			
3335	Kapitaltransferzahlungen vom Ausland			
33	Summe Einzahlungen investive Gebarung	0,00	0,00	0,00
341	Auszahlungen aus der Investitionstätigkeit	1 940,41	8 200,00	-6 259,59
3411	Auszahlungen für den Erwerb von immateriellem Vermögen	929,51	6 200,00	-5 270,49

Vertretungskörper und allgemeine Verwaltung (Gruppe 0)

MVAG	Mittelverwendungs- und aufbringungsgruppen (1. und 2. Ebene)	RA 2022	VA 2022	RA - VA
3412	Auszahlungen für den Erwerb von Grundstücken und Grundstückseinrichtungen			
3413	Auszahlungen für den Erwerb von Gebäuden und Bauten			
3414	Auszahlungen für den Erwerb von technischen Anlagen, Fahrzeuge und Maschinen		1 000,00	-1 000,00
3415	Auszahlungen für den Erwerb von Amts-, Betriebs- und Geschäftsausstattung	1 010,90	1 000,00	10,90
3416	Auszahlungen für den Erwerb von Kulturgütern			
3417	Auszahlungen für den Erwerb von Beteiligungen			
342	Auszahlungen von gewährten Darlehen sowie gewährten Vorschüssen	0,00	0,00	0,00
3421	Auszahlung von Darlehen an Träger des öffentlichen Rechts			
3422	Auszahlung von Darlehen an Beteiligungen			
3423	Auszahlung von Darlehen an Unternehmen und Haushalte			
3425	Auszahlungen von Vorschüssen und Anzahlungen			
343	Auszahlungen aus Kapitaltransfers	0,00	0,00	0,00
3431	Kapitaltransferzahlungen an Träger des öffentlichen Rechts			
3432	Kapitaltransferzahlungen an Beteiligungen			
3433	Kapitaltransferzahlungen an Unternehmen (Finanzunternehmen)			
3434	Kapitaltransferzahlungen an Haushalte und Organisationen ohne Erwerbscharakter			
3435	Kapitaltransferzahlungen an das Ausland			
34	Summe Auszahlungen investive Gebarung	1 940,41	8 200,00	-6 259,59
SA2	Saldo (2) Geldfluss aus der Investiven Gebarung (33 – 34)	-1 940,41	-8 200,00	6 259,59
SA3	Saldo (3) Nettofinanzierungssaldo (Saldo 1 + Saldo 2)	-429 000,69	-419 500,00	-9 500,69
351	Einzahlungen aus der Aufnahme von Finanzschulden	0,00	0,00	0,00
3511	Einzahlungen aus empfangenen Darlehen von öffentlichen Körperschaften und Rechtsträgern			
3512	Einzahlungen aus empfangenen Darlehen von Beteiligungen			
3513	Einzahlungen aus empfangenen Darlehen von Unternehmen und privaten Haushalten			
3514	Einzahlungen aus Finanzschulden (Finanzunternehmen)			
353	Einzahlungen infolge eines Kapitaltausch bei derivativen Finanzinstrumenten mit Grundgeschäft	0,00	0,00	0,00
3530	Einzahlungen infolge eines Kapitaltausch bei derivativen Finanzinstrumenten mit Grundgeschäft			
355	Einzahlungen aus dem Abgang von Finanzinstrumenten	0,00	0,00	0,00
3550	Einzahlungen aus dem Abgang von Finanzinstrumenten			
35	Summe Einzahlungen aus der Finanzierungstätigkeit	0,00	0,00	0,00
361	Auszahlungen aus der Tilgung von Finanzschulden	0,00	0,00	0,00

Vertretungskörper und allgemeine Verwaltung (Gruppe 0)

MVAG	Mittelverwendungs- und aufbringungsgruppen (1. und 2. Ebene)	RA 2022	VA 2022	RA - VA
3611	Auszahlungen aus empfangenen Darlehen von öffentlichen Körperschaften und Rechtsträgern			
3612	Auszahlungen aus empfangenen Darlehen von Beteiligungen			
3613	Auszahlungen aus empfangenen Darlehen von Unternehmen und privaten Haushalten			
3614	Auszahlungen aus Finanzschulden			
3615	Auszahlung aus der Rückzahlung von Leasingverbindlichkeiten			
363	Auszahlungen infolge eines Kapitaltausch bei derivativen Finanzinstrumenten mit Grundgeschäft	0,00	0,00	0,00
3630	Auszahlungen infolge eines Kapitaltausch bei derivativen Finanzinstrumenten mit Grundgeschäft			
365	Auszahlungen für den Erwerb von Finanzinstrumenten	0,00	0,00	0,00
3650	Auszahlungen für den Erwerb von Finanzinstrumenten			
36	Summe Auszahlungen aus der Finanzierungstätigkeit	0,00	0,00	0,00
SA4	Saldo (4) Geldfluss aus der Finanzierungstätigkeit (35 – 36)	0,00	0,00	0,00
SA5	Saldo (5) Geldfluss aus der voranschlagswirksamen Gebarung (Saldo 3 + Saldo 4)	-429 000,69	-419 500,00	-9 500,69

Öffentliche Ordnung und Sicherheit (Gruppe 1)

MVAG	Mittelverwendungs- und aufbringungsgruppen (1. und 2. Ebene)	RA 2022	VA 2022	RA - VA
311	Einzahlungen aus der operativen Verwaltungstätigkeit	5 503,09	5 900,00	-396,91
3111	Einzahlungen aus eigenen Abgaben			
3112	Einzahlungen aus Ertragsanteilen			
3113	Einzahlungen aus Gebühren			
3114	Einzahlungen aus Leistungen	2 170,28	2 500,00	-329,72
3115	Einzahlungen aus Besitz und wirtschaftlicher Tätigkeit			
3116	Einzahlungen aus Veräußerung von geringwertigen Wirtschaftsgütern (GWG) und sonstige Einzahlungen	3 332,81	3 400,00	-67,19
312	Einzahlungen aus Transfers (ohne Kapitaltransfers)	20 000,00	20 000,00	0,00
3121	Transferzahlungen von Trägern des öffentlichen Rechts	20 000,00	20 000,00	
3122	Transferzahlungen von Beteiligten			
3123	Transferzahlungen von Unternehmen (inkl. Finanzunternehmen)			
3124	Transferzahlungen von Haushalten und Organisationen ohne Erwerbscharakter			
3125	Transferzahlungen vom Ausland			
3126	Investitions- und Tilgungszuschüsse zwischen Unternehmungen und Betrieben der Gebietskörperschaft und der Gebietskörperschaft			
313	Einzahlungen aus Finanzerträgen	0,00	0,00	0,00
3131	Einzahlungen aus Zinserträgen			
3133	Einzahlungen aus Gewinnentnahmen von marktbestimmten Betrieben			
3134	Sonstige Einzahlungen aus Finanzerträgen			
3135	Einzahlungen aus Dividenden/Gewinnausschüttungen			
31	Summe Einzahlungen operative Gebarung	25 503,09	25 900,00	-396,91
321	Auszahlungen aus Personalaufwand	0,00	0,00	0,00
3211	Auszahlungen für Personalaufwand Bezüge, Nebengebühren, und Mehrleistungsvergütungen)			
3212	Auszahlungen für gesetzliche und freiwillige Sozialaufwendungen			
3213	Auszahlungen aus sonstigem Personalaufwand			
322	Auszahlungen aus Sachaufwand (ohne Transferaufwand)	41 290,74	38 800,00	2 490,74
3221	Auszahlungen für Gebrauchs- und Verbrauchsgüter, Handelswaren	626,60	1 800,00	-1 173,40
3222	Auszahlungen für Verwaltungs- und Betriebsaufwand	22 019,61	24 500,00	-2 480,39
3223	Auszahlungen für Leasing- und Mietaufwand			
3224	Auszahlungen für Instandhaltung	17 239,77	9 900,00	7 339,77
3225	Sonstige Auszahlungen aus Sachaufwand	1 404,76	2 600,00	-1 195,24
323	Auszahlungen aus Transfers (ohne Kapitaltransfers)	2 588,10	3 400,00	-811,90
3231	Transferzahlungen an Träger des öffentlichen Rechts	2 588,10	3 100,00	-511,90
3232	Transferzahlungen an Beteiligten			
3233	Transferzahlungen an Unternehmen (inkl. Finanzunternehmen)			

Öffentliche Ordnung und Sicherheit (Gruppe 1)

MVAG	Mittelverwendungs- und aufbringungsgruppen (1. und 2. Ebene)	RA 2022	VA 2022	RA - VA
3234	Transferzahlungen an Haushalte und Organisationen ohne Erwerbscharakter		300,00	-300,00
3235	Transferzahlungen an das Ausland			
3236	Investitions- und Tilgungszuschüsse zwischen Unternehmungen und Betrieben der Gebietskörperschaft und der Gebietskörperschaft			
324	Auszahlungen aus Finanzaufwand	0,00	0,00	0,00
3241	Auszahlungen für Zinsaufwand, für Finanzierungsleasing, für Forderungskauf, für Finanzschulden und derivative Finanzinstrumente			
3242	Auszahlungen für Zinsen aus derivativen Finanzinstrumenten ohne Grundgeschäft			
3243	Auszahlung aus Gewinnentnahmen von marktbestimmten Betrieben			
3244	Sonstige Auszahlungen aus Finanzaufwendungen			
32	Summe Auszahlungen operative Gebarung	43 878,84	42 200,00	1 678,84
SA1	Saldo (1) Geldfluss aus der Operativen Gebarung (31 – 32)	-18 375,75	-16 300,00	-2 075,75
331	Einzahlungen aus der Investitionstätigkeit	0,00	0,00	0,00
3311	Einzahlungen aus der Veräußerung von immateriellem Vermögen			
3312	Einzahlungen aus der Veräußerung von Grundstücken und Grundstückeinrichtungen			
3313	Einzahlungen aus der Veräußerung von Gebäuden und Bauten			
3314	Einzahlungen aus der Veräußerung von technischen Anlagen, Fahrzeuge und Maschinen			
3315	Einzahlungen aus der Veräußerung von Amts-, Betriebs- und Geschäftsausstattung			
3316	Einzahlungen aus der Veräußerung von Kulturgütern			
3317	Einzahlungen aus der Veräußerung von Beteiligungen			
332	Einzahlungen aus der Rückzahlung von Darlehen sowie gewährten Vorschüssen	0,00	0,00	0,00
3321	Einzahlungen aus Darlehen an Träger des öffentlichen Rechts			
3322	Einzahlungen aus Darlehen an Beteiligungen			
3323	Einzahlungen aus Darlehen an Unternehmen und Haushalte			
3325	Einzahlungen aus Vorschüssen und Anzahlungen			
333	Einzahlungen aus Kapitaltransfers	14 405,00	14 400,00	5,00
3331	Kapitaltransferzahlungen von Trägern des öffentlichen Rechts	14 405,00	14 400,00	5,00
3332	Kapitaltransferzahlungen von Beteiligungen			
3333	Kapitaltransferzahlungen von Unternehmen			
3334	Kapitaltransferzahlungen von Haushalten und Organisationen ohne Erwerbscharakter			
3335	Kapitaltransferzahlungen vom Ausland			
33	Summe Einzahlungen investive Gebarung	14 405,00	14 400,00	5,00
341	Auszahlungen aus der Investitionstätigkeit	9 611,52	35 200,00	-25 588,48
3411	Auszahlungen für den Erwerb von immateriellem Vermögen			

Öffentliche Ordnung und Sicherheit (Gruppe 1)

MVAG	Mittelverwendungs- und aufbringungsgruppen (1. und 2. Ebene)	RA 2022	VA 2022	RA - VA
3412	Auszahlungen für den Erwerb von Grundstücken und Grundstückseinrichtungen			
3413	Auszahlungen für den Erwerb von Gebäuden und Bauten			
3414	Auszahlungen für den Erwerb von technischen Anlagen, Fahrzeuge und Maschinen			
3415	Auszahlungen für den Erwerb von Amts-, Betriebs- und Geschäftsausstattung	9 611,52	35 200,00	-25 588,48
3416	Auszahlungen für den Erwerb von Kulturgütern			
3417	Auszahlungen für den Erwerb von Beteiligungen			
342	Auszahlungen von gewährten Darlehen sowie gewährten Vorschüssen	0,00	0,00	0,00
3421	Auszahlung von Darlehen an Träger des öffentlichen Rechts			
3422	Auszahlung von Darlehen an Beteiligungen			
3423	Auszahlung von Darlehen an Unternehmen und Haushalte			
3425	Auszahlungen von Vorschüssen und Anzahlungen			
343	Auszahlungen aus Kapitaltransfers	2 310,00	1 500,00	810,00
3431	Kapitaltransferzahlungen an Träger des öffentlichen Rechts	2 310,00	1 500,00	810,00
3432	Kapitaltransferzahlungen an Beteiligungen			
3433	Kapitaltransferzahlungen an Unternehmen (Finanzunternehmen)			
3434	Kapitaltransferzahlungen an Haushalte und Organisationen ohne Erwerbscharakter			
3435	Kapitaltransferzahlungen an das Ausland			
34	Summe Auszahlungen investive Gebarung	11 921,52	36 700,00	-24 778,48
SA2	Saldo (2) Geldfluss aus der Investiven Gebarung (33 – 34)	2 483,48	-22 300,00	24 783,48
SA3	Saldo (3) Nettofinanzierungssaldo (Saldo 1 + Saldo 2)	-15 892,27	-38 600,00	22 707,73
351	Einzahlungen aus der Aufnahme von Finanzschulden	0,00	0,00	0,00
3511	Einzahlungen aus empfangenen Darlehen von öffentlichen Körperschaften und Rechtsträgern			
3512	Einzahlungen aus empfangenen Darlehen von Beteiligungen			
3513	Einzahlungen aus empfangenen Darlehen von Unternehmen und privaten Haushalten			
3514	Einzahlungen aus Finanzschulden (Finanzunternehmen)			
353	Einzahlungen infolge eines Kapitaltausch bei derivativen Finanzinstrumenten mit Grundgeschäft	0,00	0,00	0,00
3530	Einzahlungen infolge eines Kapitaltausch bei derivativen Finanzinstrumenten mit Grundgeschäft			
355	Einzahlungen aus dem Abgang von Finanzinstrumenten	0,00	0,00	0,00
3550	Einzahlungen aus dem Abgang von Finanzinstrumenten			
35	Summe Einzahlungen aus der Finanzierungstätigkeit	0,00	0,00	0,00
361	Auszahlungen aus der Tilgung von Finanzschulden	0,00	0,00	0,00

Öffentliche Ordnung und Sicherheit (Gruppe 1)

MVAG	Mittelverwendungs- und aufbringungsgruppen (1. und 2. Ebene)	RA 2022	VA 2022	RA - VA
3611	Auszahlungen aus empfangenen Darlehen von öffentlichen Körperschaften und Rechtsträgern			
3612	Auszahlungen aus empfangenen Darlehen von Beteiligungen			
3613	Auszahlungen aus empfangenen Darlehen von Unternehmen und privaten Haushalten			
3614	Auszahlungen aus Finanzschulden			
3615	Auszahlung aus der Rückzahlung von Leasingverbindlichkeiten			
363	Auszahlungen infolge eines Kapitaltausch bei derivativen Finanzinstrumenten mit Grundgeschäft	0,00	0,00	0,00
3630	Auszahlungen infolge eines Kapitaltausch bei derivativen Finanzinstrumenten mit Grundgeschäft			
365	Auszahlungen für den Erwerb von Finanzinstrumenten	0,00	0,00	0,00
3650	Auszahlungen für den Erwerb von Finanzinstrumenten			
36	Summe Auszahlungen aus der Finanzierungstätigkeit	0,00	0,00	0,00
SA4	Saldo (4) Geldfluss aus der Finanzierungstätigkeit (35 – 36)	0,00	0,00	0,00
SA5	Saldo (5) Geldfluss aus der voranschlagswirksamen Gebarung (Saldo 3 + Saldo 4)	-15 892,27	-38 600,00	22 707,73

Unterricht, Erziehung, Sport und Wissenschaft (Gruppe 2)

MVAG	Mittelverwendungs- und aufbringungsgruppen (1. und 2. Ebene)	RA 2022	VA 2022	RA - VA
311	Einzahlungen aus der operativen Verwaltungstätigkeit	65 236,44	53 100,00	12 136,44
3111	Einzahlungen aus eigenen Abgaben			
3112	Einzahlungen aus Ertragsanteilen			
3113	Einzahlungen aus Gebühren			
3114	Einzahlungen aus Leistungen	64 963,94	53 000,00	11 963,94
3115	Einzahlungen aus Besitz und wirtschaftlicher Tätigkeit			
3116	Einzahlungen aus Veräußerung von geringwertigen Wirtschaftsgütern (GWG) und sonstige Einzahlungen	272,50	100,00	172,50
312	Einzahlungen aus Transfers (ohne Kapitaltransfers)	83 478,14	69 200,00	14 278,14
3121	Transferzahlungen von Trägern des öffentlichen Rechts	83 478,14	69 200,00	14 278,14
3122	Transferzahlungen von Beteiligten			
3123	Transferzahlungen von Unternehmen (inkl. Finanzunternehmen)			
3124	Transferzahlungen von Haushalte und Organisationen ohne Erwerbscharakter			
3125	Transferzahlungen vom Ausland			
3126	Investitions- und Tilgungszuschüsse zwischen Unternehmungen und Betrieben der Gebietskörperschaft und der Gebietskörperschaft			
313	Einzahlungen aus Finanzerträgen	11,40	100,00	-88,60
3131	Einzahlungen aus Zinserträgen	11,40	100,00	-88,60
3133	Einzahlungen aus Gewinnentnahmen von marktbestimmten Betrieben			
3134	Sonstige Einzahlungen aus Finanzerträgen			
3135	Einzahlungen aus Dividenden/Gewinnausschüttungen			
31	Summe Einzahlungen operative Gebarung	148 725,98	122 400,00	26 325,98
321	Auszahlungen aus Personalaufwand	243 989,99	245 000,00	-1 010,01
3211	Auszahlungen für Personalaufwand Bezüge, Nebengebühren, und Mehrleistungsvergütungen)	193 830,02	200 500,00	-6 669,98
3212	Auszahlungen für gesetzliche und freiwillige Sozialaufwendungen	50 159,97	44 500,00	5 659,97
3213	Auszahlungen aus sonstigem Personalaufwand			
322	Auszahlungen aus Sachaufwand (ohne Transferaufwand)	140 669,02	141 600,00	-930,98
3221	Auszahlungen für Gebrauchs- und Verbrauchsgüter, Handelswaren	45 864,65	43 200,00	2 664,65
3222	Auszahlungen für Verwaltungs- und Betriebsaufwand	66 834,00	68 800,00	-1 966,00
3223	Auszahlungen für Leasing- und Mietaufwand	426,31	400,00	26,31
3224	Auszahlungen für Instandhaltung	13 771,00	15 100,00	-1 329,00
3225	Sonstige Auszahlungen aus Sachaufwand	13 773,06	14 100,00	-326,94
323	Auszahlungen aus Transfers (ohne Kapitaltransfers)	79 329,09	79 400,00	-70,91
3231	Transferzahlungen an Träger des öffentlichen Rechts	69 703,07	70 000,00	-296,93
3232	Transferzahlungen an Beteiligten			
3233	Transferzahlungen an Unternehmen (inkl. Finanzunternehmen)			

Unterricht, Erziehung, Sport und Wissenschaft (Gruppe 2)

MVAG	Mittelverwendungs- und aufbringungsgruppen (1. und 2. Ebene)	RA 2022	VA 2022	RA - VA
3234	Transferzahlungen an Haushalte und Organisationen ohne Erwerbscharakter	9 626,02	9 400,00	226,02
3235	Transferzahlungen an das Ausland			
3236	Investitions- und Tilgungszuschüsse zwischen Unternehmungen und Betrieben der Gebietskörperschaft und der Gebietskörperschaft			
324	Auszahlungen aus Finanzaufwand	39,79	0,00	39,79
3241	Auszahlungen für Zinsaufwand, für Finanzierungsleasing, für Forderungskauf, für Finanzschulden und derivative Finanzinstrumente			
3242	Auszahlungen für Zinsen aus derivativen Finanzinstrumenten ohne Grundgeschäft			
3243	Auszahlung aus Gewinnentnahmen von marktbestimmten Betrieben			
3244	Sonstige Auszahlungen aus Finanzaufwendungen	39,79		39,79
32	Summe Auszahlungen operative Gebarung	464 027,89	466 000,00	-1 972,11
SA1	Saldo (1) Geldfluss aus der Operativen Gebarung (31 – 32)	-315 301,91	-343 600,00	28 298,09
331	Einzahlungen aus der Investitionstätigkeit	0,00	0,00	0,00
3311	Einzahlungen aus der Veräußerung von immateriellem Vermögen			
3312	Einzahlungen aus der Veräußerung von Grundstücken und Grundstückeinrichtungen			
3313	Einzahlungen aus der Veräußerung von Gebäuden und Bauten			
3314	Einzahlungen aus der Veräußerung von technischen Anlagen, Fahrzeuge und Maschinen			
3315	Einzahlungen aus der Veräußerung von Amts-, Betriebs- und Geschäftsausstattung			
3316	Einzahlungen aus der Veräußerung von Kulturgütern			
3317	Einzahlungen aus der Veräußerung von Beteiligungen			
332	Einzahlungen aus der Rückzahlung von Darlehen sowie gewährten Vorschüssen	0,00	0,00	0,00
3321	Einzahlungen aus Darlehen an Träger des öffentlichen Rechts			
3322	Einzahlungen aus Darlehen an Beteiligungen			
3323	Einzahlungen aus Darlehen an Unternehmen und Haushalte			
3325	Einzahlungen aus Vorschüssen und Anzahlungen			
333	Einzahlungen aus Kapitaltransfers	16 485,00	7 100,00	9 385,00
3331	Kapitaltransferzahlungen von Trägern des öffentlichen Rechts	16 485,00	7 100,00	9 385,00
3332	Kapitaltransferzahlungen von Beteiligungen			
3333	Kapitaltransferzahlungen von Unternehmen			
3334	Kapitaltransferzahlungen von Haushalten und Organisationen ohne Erwerbscharakter			
3335	Kapitaltransferzahlungen vom Ausland			
33	Summe Einzahlungen investive Gebarung	16 485,00	7 100,00	9 385,00
341	Auszahlungen aus der Investitionstätigkeit	47 054,19	66 000,00	-18 945,81
3411	Auszahlungen für den Erwerb von immateriellem Vermögen			

Unterricht, Erziehung, Sport und Wissenschaft (Gruppe 2)

MVAG	Mittelverwendungs- und aufbringungsgruppen (1. und 2. Ebene)	RA 2022	VA 2022	RA - VA
3412	Auszahlungen für den Erwerb von Grundstücken und Grundstückseinrichtungen			
3413	Auszahlungen für den Erwerb von Gebäuden und Bauten	18 062,05	20 000,00	-1 937,95
3414	Auszahlungen für den Erwerb von technischen Anlagen, Fahrzeuge und Maschinen		2 000,00	-2 000,00
3415	Auszahlungen für den Erwerb von Amts-, Betriebs- und Geschäftsausstattung	28 992,14	44 000,00	-15 007,86
3416	Auszahlungen für den Erwerb von Kulturgütern			
3417	Auszahlungen für den Erwerb von Beteiligungen			
342	Auszahlungen von gewährten Darlehen sowie gewährten Vorschüssen	0,00	0,00	0,00
3421	Auszahlung von Darlehen an Träger des öffentlichen Rechts			
3422	Auszahlung von Darlehen an Beteiligungen			
3423	Auszahlung von Darlehen an Unternehmen und Haushalte			
3425	Auszahlungen von Vorschüssen und Anzahlungen			
343	Auszahlungen aus Kapitaltransfers	0,00	0,00	0,00
3431	Kapitaltransferzahlungen an Träger des öffentlichen Rechts			
3432	Kapitaltransferzahlungen an Beteiligungen			
3433	Kapitaltransferzahlungen an Unternehmen (Finanzunternehmen)			
3434	Kapitaltransferzahlungen an Haushalte und Organisationen ohne Erwerbscharakter			
3435	Kapitaltransferzahlungen an das Ausland			
34	Summe Auszahlungen investive Gebarung	47 054,19	66 000,00	-18 945,81
SA2	Saldo (2) Geldfluss aus der Investiven Gebarung (33 – 34)	-30 569,19	-58 900,00	28 330,81
SA3	Saldo (3) Nettofinanzierungssaldo (Saldo 1 + Saldo 2)	-345 871,10	-402 500,00	56 628,90
351	Einzahlungen aus der Aufnahme von Finanzschulden	0,00	0,00	0,00
3511	Einzahlungen aus empfangenen Darlehen von öffentlichen Körperschaften und Rechtsträgern			
3512	Einzahlungen aus empfangenen Darlehen von Beteiligungen			
3513	Einzahlungen aus empfangenen Darlehen von Unternehmen und privaten Haushalten			
3514	Einzahlungen aus Finanzschulden (Finanzunternehmen)			
353	Einzahlungen infolge eines Kapitaltausch bei derivativen Finanzinstrumenten mit Grundgeschäft	0,00	0,00	0,00
3530	Einzahlungen infolge eines Kapitaltausch bei derivativen Finanzinstrumenten mit Grundgeschäft			
355	Einzahlungen aus dem Abgang von Finanzinstrumenten	0,00	0,00	0,00
3550	Einzahlungen aus dem Abgang von Finanzinstrumenten			
35	Summe Einzahlungen aus der Finanzierungstätigkeit	0,00	0,00	0,00
361	Auszahlungen aus der Tilgung von Finanzschulden	0,00	0,00	0,00

Unterricht, Erziehung, Sport und Wissenschaft (Gruppe 2)

MVAG	Mittelverwendungs- und aufbringungsgruppen (1. und 2. Ebene)	RA 2022	VA 2022	RA - VA
3611	Auszahlungen aus empfangenen Darlehen von öffentlichen Körperschaften und Rechtsträgern			
3612	Auszahlungen aus empfangenen Darlehen von Beteiligungen			
3613	Auszahlungen aus empfangenen Darlehen von Unternehmen und privaten Haushalten			
3614	Auszahlungen aus Finanzschulden			
3615	Auszahlung aus der Rückzahlung von Leasingverbindlichkeiten			
363	Auszahlungen infolge eines Kapitaltausch bei derivativen Finanzinstrumenten mit Grundgeschäft	0,00	0,00	0,00
3630	Auszahlungen infolge eines Kapitaltausch bei derivativen Finanzinstrumenten mit Grundgeschäft			
365	Auszahlungen für den Erwerb von Finanzinstrumenten	0,00	0,00	0,00
3650	Auszahlungen für den Erwerb von Finanzinstrumenten			
36	Summe Auszahlungen aus der Finanzierungstätigkeit	0,00	0,00	0,00
SA4	Saldo (4) Geldfluss aus der Finanzierungstätigkeit (35 – 36)	0,00	0,00	0,00
SA5	Saldo (5) Geldfluss aus der voranschlagswirksamen Gebarung (Saldo 3 + Saldo 4)	-345 871,10	-402 500,00	56 628,90

Kunst, Kultur und Kultus (Gruppe 3)

MVAG	Mittelverwendungs- und aufbringungsgruppen (1. und 2. Ebene)	RA 2022	VA 2022	RA - VA
311	Einzahlungen aus der operativen Verwaltungstätigkeit	144,06	600,00	-455,94
3111	Einzahlungen aus eigenen Abgaben			
3112	Einzahlungen aus Ertragsanteilen			
3113	Einzahlungen aus Gebühren			
3114	Einzahlungen aus Leistungen			
3115	Einzahlungen aus Besitz und wirtschaftlicher Tätigkeit	115,00	500,00	-385,00
3116	Einzahlungen aus Veräußerung von geringwertigen Wirtschaftsgütern (GWG) und sonstige Einzahlungen	29,06	100,00	-70,94
312	Einzahlungen aus Transfers (ohne Kapitaltransfers)	0,00	0,00	0,00
3121	Transferzahlungen von Trägern des öffentlichen Rechts			
3122	Transferzahlungen von Beteiligten			
3123	Transferzahlungen von Unternehmen (inkl. Finanzunternehmen)			
3124	Transferzahlungen von Haushalte und Organisationen ohne Erwerbscharakter			
3125	Transferzahlungen vom Ausland			
3126	Investitions- und Tilgungszuschüsse zwischen Unternehmungen und Betrieben der Gebietskörperschaft und der Gebietskörperschaft			
313	Einzahlungen aus Finanzerträgen	0,00	0,00	0,00
3131	Einzahlungen aus Zinserträgen			
3133	Einzahlungen aus Gewinnentnahmen von marktbestimmten Betrieben			
3134	Sonstige Einzahlungen aus Finanzerträgen			
3135	Einzahlungen aus Dividenden/Gewinnausschüttungen			
31	Summe Einzahlungen operative Gebarung	144,06	600,00	-455,94
321	Auszahlungen aus Personalaufwand	0,00	0,00	0,00
3211	Auszahlungen für Personalaufwand Bezüge, Nebengebühren, und Mehrleistungsvergütungen)			
3212	Auszahlungen für gesetzliche und freiwillige Sozialaufwendungen			
3213	Auszahlungen aus sonstigem Personalaufwand			
322	Auszahlungen aus Sachaufwand (ohne Transferaufwand)	11 884,44	10 400,00	1 484,44
3221	Auszahlungen für Gebrauchs- und Verbrauchsgüter, Handelswaren	3 810,56	4 300,00	-489,44
3222	Auszahlungen für Verwaltungs- und Betriebsaufwand			
3223	Auszahlungen für Leasing- und Mietaufwand			
3224	Auszahlungen für Instandhaltung	3 403,03	1 500,00	1 903,03
3225	Sonstige Auszahlungen aus Sachaufwand	4 670,85	4 600,00	70,85
323	Auszahlungen aus Transfers (ohne Kapitaltransfers)	21 988,39	23 500,00	-1 511,61
3231	Transferzahlungen an Träger des öffentlichen Rechts	21 770,71	23 000,00	-1 229,29
3232	Transferzahlungen an Beteiligten			
3233	Transferzahlungen an Unternehmen (inkl. Finanzunternehmen)			

Kunst, Kultur und Kultus (Gruppe 3)

MVAG	Mittelverwendungs- und aufbringungsgruppen (1. und 2. Ebene)	RA 2022	VA 2022	RA - VA
3234	Transferzahlungen an Haushalte und Organisationen ohne Erwerbscharakter	217,68	500,00	-282,32
3235	Transferzahlungen an das Ausland			
3236	Investitions- und Tilgungszuschüsse zwischen Unternehmungen und Betrieben der Gebietskörperschaft und der Gebietskörperschaft			
324	Auszahlungen aus Finanzaufwand	0,00	0,00	0,00
3241	Auszahlungen für Zinsaufwand, für Finanzierungsleasing, für Forderungskauf, für Finanzschulden und derivative Finanzinstrumente			
3242	Auszahlungen für Zinsen aus derivativen Finanzinstrumenten ohne Grundgeschäft			
3243	Auszahlung aus Gewinnentnahmen von marktbestimmten Betrieben			
3244	Sonstige Auszahlungen aus Finanzaufwendungen			
32	Summe Auszahlungen operative Gebarung	33 872,83	33 900,00	-27,17
SA1	Saldo (1) Geldfluss aus der Operativen Gebarung (31 – 32)	-33 728,77	-33 300,00	-428,77
331	Einzahlungen aus der Investitionstätigkeit	0,00	0,00	0,00
3311	Einzahlungen aus der Veräußerung von immateriellem Vermögen			
3312	Einzahlungen aus der Veräußerung von Grundstücken und Grundstückeinrichtungen			
3313	Einzahlungen aus der Veräußerung von Gebäuden und Bauten			
3314	Einzahlungen aus der Veräußerung von technischen Anlagen, Fahrzeuge und Maschinen			
3315	Einzahlungen aus der Veräußerung von Amts-, Betriebs- und Geschäftsausstattung			
3316	Einzahlungen aus der Veräußerung von Kulturgütern			
3317	Einzahlungen aus der Veräußerung von Beteiligungen			
332	Einzahlungen aus der Rückzahlung von Darlehen sowie gewährten Vorschüssen	0,00	0,00	0,00
3321	Einzahlungen aus Darlehen an Träger des öffentlichen Rechts			
3322	Einzahlungen aus Darlehen an Beteiligungen			
3323	Einzahlungen aus Darlehen an Unternehmen und Haushalte			
3325	Einzahlungen aus Vorschüssen und Anzahlungen			
333	Einzahlungen aus Kapitaltransfers	0,00	0,00	0,00
3331	Kapitaltransferzahlungen von Trägern des öffentlichen Rechts			
3332	Kapitaltransferzahlungen von Beteiligungen			
3333	Kapitaltransferzahlungen von Unternehmen			
3334	Kapitaltransferzahlungen von Haushalten und Organisationen ohne Erwerbscharakter			
3335	Kapitaltransferzahlungen vom Ausland			
33	Summe Einzahlungen investive Gebarung	0,00	0,00	0,00
341	Auszahlungen aus der Investitionstätigkeit	0,00	0,00	0,00
3411	Auszahlungen für den Erwerb von immateriellem Vermögen			

Kunst, Kultur und Kultus (Gruppe 3)

MVAG	Mittelverwendungs- und aufbringungsgruppen (1. und 2. Ebene)	RA 2022	VA 2022	RA - VA
3412	Auszahlungen für den Erwerb von Grundstücken und Grundstückseinrichtungen			
3413	Auszahlungen für den Erwerb von Gebäuden und Bauten			
3414	Auszahlungen für den Erwerb von technischen Anlagen, Fahrzeuge und Maschinen			
3415	Auszahlungen für den Erwerb von Amts-, Betriebs- und Geschäftsausstattung			
3416	Auszahlungen für den Erwerb von Kulturgütern			
3417	Auszahlungen für den Erwerb von Beteiligungen			
342	Auszahlungen von gewährten Darlehen sowie gewährten Vorschüssen	0,00	0,00	0,00
3421	Auszahlung von Darlehen an Träger des öffentlichen Rechts			
3422	Auszahlung von Darlehen an Beteiligungen			
3423	Auszahlung von Darlehen an Unternehmen und Haushalte			
3425	Auszahlungen von Vorschüssen und Anzahlungen			
343	Auszahlungen aus Kapitaltransfers	1 400,00	1 700,00	-300,00
3431	Kapitaltransferzahlungen an Träger des öffentlichen Rechts			
3432	Kapitaltransferzahlungen an Beteiligungen			
3433	Kapitaltransferzahlungen an Unternehmen (Finanzunternehmen)			
3434	Kapitaltransferzahlungen an Haushalte und Organisationen ohne Erwerbscharakter	1 400,00	1 700,00	-300,00
3435	Kapitaltransferzahlungen an das Ausland			
34	Summe Auszahlungen investive Gebarung	1 400,00	1 700,00	-300,00
SA2	Saldo (2) Geldfluss aus der Investiven Gebarung (33 – 34)	-1 400,00	-1 700,00	300,00
SA3	Saldo (3) Nettofinanzierungssaldo (Saldo 1 + Saldo 2)	-35 128,77	-35 000,00	-128,77
351	Einzahlungen aus der Aufnahme von Finanzschulden	0,00	0,00	0,00
3511	Einzahlungen aus empfangenen Darlehen von öffentlichen Körperschaften und Rechtsträgern			
3512	Einzahlungen aus empfangenen Darlehen von Beteiligungen			
3513	Einzahlungen aus empfangenen Darlehen von Unternehmen und privaten Haushalten			
3514	Einzahlungen aus Finanzschulden (Finanzunternehmen)			
353	Einzahlungen infolge eines Kapitaltausch bei derivativen Finanzinstrumenten mit Grundgeschäft	0,00	0,00	0,00
3530	Einzahlungen infolge eines Kapitaltausch bei derivativen Finanzinstrumenten mit Grundgeschäft			
355	Einzahlungen aus dem Abgang von Finanzinstrumenten	0,00	0,00	0,00
3550	Einzahlungen aus dem Abgang von Finanzinstrumenten			
35	Summe Einzahlungen aus der Finanzierungstätigkeit	0,00	0,00	0,00
361	Auszahlungen aus der Tilgung von Finanzschulden	0,00	0,00	0,00

Kunst, Kultur und Kultus (Gruppe 3)

MVAG	Mittelverwendungs- und aufbringungsgruppen (1. und 2. Ebene)	RA 2022	VA 2022	RA - VA
3611	Auszahlungen aus empfangenen Darlehen von öffentlichen Körperschaften und Rechtsträgern			
3612	Auszahlungen aus empfangenen Darlehen von Beteiligungen			
3613	Auszahlungen aus empfangenen Darlehen von Unternehmen und privaten Haushalten			
3614	Auszahlungen aus Finanzschulden			
3615	Auszahlung aus der Rückzahlung von Leasingverbindlichkeiten			
363	Auszahlungen infolge eines Kapitaltausch bei derivativen Finanzinstrumenten mit Grundgeschäft	0,00	0,00	0,00
3630	Auszahlungen infolge eines Kapitaltausch bei derivativen Finanzinstrumenten mit Grundgeschäft			
365	Auszahlungen für den Erwerb von Finanzinstrumenten	0,00	0,00	0,00
3650	Auszahlungen für den Erwerb von Finanzinstrumenten			
36	Summe Auszahlungen aus der Finanzierungstätigkeit	0,00	0,00	0,00
SA4	Saldo (4) Geldfluss aus der Finanzierungstätigkeit (35 – 36)	0,00	0,00	0,00
SA5	Saldo (5) Geldfluss aus der voranschlagswirksamen Gebarung (Saldo 3 + Saldo 4)	-35 128,77	-35 000,00	-128,77

Soziale Wohlfahrt und Wohnbauförderung (Gruppe 4)

MVAG	Mittelverwendungs- und aufbringungsgruppen (1. und 2. Ebene)	RA 2022	VA 2022	RA - VA
311	Einzahlungen aus der operativen Verwaltungstätigkeit	22 809,51	22 800,00	9,51
3111	Einzahlungen aus eigenen Abgaben			
3112	Einzahlungen aus Ertragsanteilen			
3113	Einzahlungen aus Gebühren			
3114	Einzahlungen aus Leistungen	22 809,51	22 800,00	9,51
3115	Einzahlungen aus Besitz und wirtschaftlicher Tätigkeit			
3116	Einzahlungen aus Veräußerung von geringwertigen Wirtschaftsgütern (GWG) und sonstige Einzahlungen			
312	Einzahlungen aus Transfers (ohne Kapitaltransfers)	0,00	0,00	0,00
3121	Transferzahlungen von Trägern des öffentlichen Rechts			
3122	Transferzahlungen von Beteiligten			
3123	Transferzahlungen von Unternehmen (inkl. Finanzunternehmen)			
3124	Transferzahlungen von Haushalte und Organisationen ohne Erwerbscharakter			
3125	Transferzahlungen vom Ausland			
3126	Investitions- und Tilgungszuschüsse zwischen Unternehmungen und Betrieben der Gebietskörperschaft und der Gebietskörperschaft			
313	Einzahlungen aus Finanzerträgen	0,00	0,00	0,00
3131	Einzahlungen aus Zinserträgen			
3133	Einzahlungen aus Gewinnentnahmen von marktbestimmten Betrieben			
3134	Sonstige Einzahlungen aus Finanzerträgen			
3135	Einzahlungen aus Dividenden/Gewinnausschüttungen			
31	Summe Einzahlungen operative Gebarung	22 809,51	22 800,00	9,51
321	Auszahlungen aus Personalaufwand	0,00	0,00	0,00
3211	Auszahlungen für Personalaufwand Bezüge, Nebengebühren, und Mehrleistungsvergütungen)			
3212	Auszahlungen für gesetzliche und freiwillige Sozialaufwendungen			
3213	Auszahlungen aus sonstigem Personalaufwand			
322	Auszahlungen aus Sachaufwand (ohne Transferaufwand)	21 564,81	22 200,00	-635,19
3221	Auszahlungen für Gebrauchs- und Verbrauchsgüter, Handelswaren	21 320,81	21 800,00	-479,19
3222	Auszahlungen für Verwaltungs- und Betriebsaufwand			
3223	Auszahlungen für Leasing- und Mietaufwand			
3224	Auszahlungen für Instandhaltung			
3225	Sonstige Auszahlungen aus Sachaufwand	244,00	400,00	-156,00
323	Auszahlungen aus Transfers (ohne Kapitaltransfers)	209 429,23	204 300,00	5 129,23
3231	Transferzahlungen an Träger des öffentlichen Rechts	207 782,33	199 000,00	8 782,33
3232	Transferzahlungen an Beteiligten			
3233	Transferzahlungen an Unternehmen (inkl. Finanzunternehmen)			

Soziale Wohlfahrt und Wohnbauförderung (Gruppe 4)

MVAG	Mittelverwendungs- und aufbringungsgruppen (1. und 2. Ebene)	RA 2022	VA 2022	RA - VA
3234	Transferzahlungen an Haushalte und Organisationen ohne Erwerbscharakter	1 646,90	5 300,00	-3 653,10
3235	Transferzahlungen an das Ausland			
3236	Investitions- und Tilgungszuschüsse zwischen Unternehmungen und Betrieben der Gebietskörperschaft und der Gebietskörperschaft			
324	Auszahlungen aus Finanzaufwand	0,00	0,00	0,00
3241	Auszahlungen für Zinsaufwand, für Finanzierungsleasing, für Forderungskauf, für Finanzschulden und derivative Finanzinstrumente			
3242	Auszahlungen für Zinsen aus derivativen Finanzinstrumenten ohne Grundgeschäft			
3243	Auszahlung aus Gewinnentnahmen von marktbestimmten Betrieben			
3244	Sonstige Auszahlungen aus Finanzaufwendungen			
32	Summe Auszahlungen operative Gebarung	230 994,04	226 500,00	4 494,04
SA1	Saldo (1) Geldfluss aus der Operativen Gebarung (31 – 32)	-208 184,53	-203 700,00	-4 484,53
331	Einzahlungen aus der Investitionstätigkeit	0,00	0,00	0,00
3311	Einzahlungen aus der Veräußerung von immateriellem Vermögen			
3312	Einzahlungen aus der Veräußerung von Grundstücken und Grundstückeinrichtungen			
3313	Einzahlungen aus der Veräußerung von Gebäuden und Bauten			
3314	Einzahlungen aus der Veräußerung von technischen Anlagen, Fahrzeuge und Maschinen			
3315	Einzahlungen aus der Veräußerung von Amts-, Betriebs- und Geschäftsausstattung			
3316	Einzahlungen aus der Veräußerung von Kulturgütern			
3317	Einzahlungen aus der Veräußerung von Beteiligungen			
332	Einzahlungen aus der Rückzahlung von Darlehen sowie gewährten Vorschüssen	0,00	0,00	0,00
3321	Einzahlungen aus Darlehen an Träger des öffentlichen Rechts			
3322	Einzahlungen aus Darlehen an Beteiligungen			
3323	Einzahlungen aus Darlehen an Unternehmen und Haushalte			
3325	Einzahlungen aus Vorschüssen und Anzahlungen			
333	Einzahlungen aus Kapitaltransfers	0,00	0,00	0,00
3331	Kapitaltransferzahlungen von Trägern des öffentlichen Rechts			
3332	Kapitaltransferzahlungen von Beteiligungen			
3333	Kapitaltransferzahlungen von Unternehmen			
3334	Kapitaltransferzahlungen von Haushalten und Organisationen ohne Erwerbscharakter			
3335	Kapitaltransferzahlungen vom Ausland			
33	Summe Einzahlungen investive Gebarung	0,00	0,00	0,00
341	Auszahlungen aus der Investitionstätigkeit	0,00	0,00	0,00
3411	Auszahlungen für den Erwerb von immateriellem Vermögen			

Soziale Wohlfahrt und Wohnbauförderung (Gruppe 4)

MVAG	Mittelverwendungs- und aufbringungsgruppen (1. und 2. Ebene)	RA 2022	VA 2022	RA - VA
3412	Auszahlungen für den Erwerb von Grundstücken und Grundstückseinrichtungen			
3413	Auszahlungen für den Erwerb von Gebäuden und Bauten			
3414	Auszahlungen für den Erwerb von technischen Anlagen, Fahrzeuge und Maschinen			
3415	Auszahlungen für den Erwerb von Amts-, Betriebs- und Geschäftsausstattung			
3416	Auszahlungen für den Erwerb von Kulturgütern			
3417	Auszahlungen für den Erwerb von Beteiligungen			
342	Auszahlungen von gewährten Darlehen sowie gewährten Vorschüssen	0,00	0,00	0,00
3421	Auszahlung von Darlehen an Träger des öffentlichen Rechts			
3422	Auszahlung von Darlehen an Beteiligungen			
3423	Auszahlung von Darlehen an Unternehmen und Haushalte			
3425	Auszahlungen von Vorschüssen und Anzahlungen			
343	Auszahlungen aus Kapitaltransfers	0,00	0,00	0,00
3431	Kapitaltransferzahlungen an Träger des öffentlichen Rechts			
3432	Kapitaltransferzahlungen an Beteiligungen			
3433	Kapitaltransferzahlungen an Unternehmen (Finanzunternehmen)			
3434	Kapitaltransferzahlungen an Haushalte und Organisationen ohne Erwerbscharakter			
3435	Kapitaltransferzahlungen an das Ausland			
34	Summe Auszahlungen investive Gebarung	0,00	0,00	0,00
SA2	Saldo (2) Geldfluss aus der Investiven Gebarung (33 – 34)	0,00	0,00	0,00
SA3	Saldo (3) Nettofinanzierungssaldo (Saldo 1 + Saldo 2)	-208 184,53	-203 700,00	-4 484,53
351	Einzahlungen aus der Aufnahme von Finanzschulden	0,00	0,00	0,00
3511	Einzahlungen aus empfangenen Darlehen von öffentlichen Körperschaften und Rechtsträgern			
3512	Einzahlungen aus empfangenen Darlehen von Beteiligungen			
3513	Einzahlungen aus empfangenen Darlehen von Unternehmen und privaten Haushalten			
3514	Einzahlungen aus Finanzschulden (Finanzunternehmen)			
353	Einzahlungen infolge eines Kapitaltausch bei derivativen Finanzinstrumenten mit Grundgeschäft	0,00	0,00	0,00
3530	Einzahlungen infolge eines Kapitaltausch bei derivativen Finanzinstrumenten mit Grundgeschäft			
355	Einzahlungen aus dem Abgang von Finanzinstrumenten	0,00	0,00	0,00
3550	Einzahlungen aus dem Abgang von Finanzinstrumenten			
35	Summe Einzahlungen aus der Finanzierungstätigkeit	0,00	0,00	0,00
361	Auszahlungen aus der Tilgung von Finanzschulden	0,00	0,00	0,00

Soziale Wohlfahrt und Wohnbauförderung (Gruppe 4)

MVAG	Mittelverwendungs- und aufbringungsgruppen (1. und 2. Ebene)	RA 2022	VA 2022	RA - VA
3611	Auszahlungen aus empfangenen Darlehen von öffentlichen Körperschaften und Rechtsträgern			
3612	Auszahlungen aus empfangenen Darlehen von Beteiligungen			
3613	Auszahlungen aus empfangenen Darlehen von Unternehmen und privaten Haushalten			
3614	Auszahlungen aus Finanzschulden			
3615	Auszahlung aus der Rückzahlung von Leasingverbindlichkeiten			
363	Auszahlungen infolge eines Kapitaltausch bei derivativen Finanzinstrumenten mit Grundgeschäft	0,00	0,00	0,00
3630	Auszahlungen infolge eines Kapitaltausch bei derivativen Finanzinstrumenten mit Grundgeschäft			
365	Auszahlungen für den Erwerb von Finanzinstrumenten	0,00	0,00	0,00
3650	Auszahlungen für den Erwerb von Finanzinstrumenten			
36	Summe Auszahlungen aus der Finanzierungstätigkeit	0,00	0,00	0,00
SA4	Saldo (4) Geldfluss aus der Finanzierungstätigkeit (35 – 36)	0,00	0,00	0,00
SA5	Saldo (5) Geldfluss aus der voranschlagswirksamen Gebarung (Saldo 3 + Saldo 4)	-208 184,53	-203 700,00	-4 484,53

Gesundheit (Gruppe 5)

MVAG	Mittelverwendungs- und aufbringungsgruppen (1. und 2. Ebene)	RA 2022	VA 2022	RA - VA
311	Einzahlungen aus der operativen Verwaltungstätigkeit	492,00	1 600,00	-1 108,00
3111	Einzahlungen aus eigenen Abgaben			
3112	Einzahlungen aus Ertragsanteilen			
3113	Einzahlungen aus Gebühren			
3114	Einzahlungen aus Leistungen		100,00	-100,00
3115	Einzahlungen aus Besitz und wirtschaftlicher Tätigkeit			
3116	Einzahlungen aus Veräußerung von geringwertigen Wirtschaftsgütern (GWG) und sonstige Einzahlungen	492,00	1 500,00	-1 008,00
312	Einzahlungen aus Transfers (ohne Kapitaltransfers)	9 181,00	9 200,00	-19,00
3121	Transferzahlungen von Trägern des öffentlichen Rechts	9 181,00	9 200,00	-19,00
3122	Transferzahlungen von Beteiligten			
3123	Transferzahlungen von Unternehmen (inkl. Finanzunternehmen)			
3124	Transferzahlungen von Haushalten und Organisationen ohne Erwerbscharakter			
3125	Transferzahlungen vom Ausland			
3126	Investitions- und Tilgungszuschüsse zwischen Unternehmungen und Betrieben der Gebietskörperschaft und der Gebietskörperschaft			
313	Einzahlungen aus Finanzerträgen	0,00	0,00	0,00
3131	Einzahlungen aus Zinserträgen			
3133	Einzahlungen aus Gewinnentnahmen von marktbestimmten Betrieben			
3134	Sonstige Einzahlungen aus Finanzerträgen			
3135	Einzahlungen aus Dividenden/Gewinnausschüttungen			
31	Summe Einzahlungen operative Gebarung	9 673,00	10 800,00	-1 127,00
321	Auszahlungen aus Personalaufwand	0,00	500,00	-500,00
3211	Auszahlungen für Personalaufwand Bezüge, Nebengebühren, und Mehrleistungsvergütungen)		500,00	-500,00
3212	Auszahlungen für gesetzliche und freiwillige Sozialaufwendungen			
3213	Auszahlungen aus sonstigem Personalaufwand			
322	Auszahlungen aus Sachaufwand (ohne Transferaufwand)	6 678,65	13 500,00	-6 821,35
3221	Auszahlungen für Gebrauchs- und Verbrauchsgüter, Handelswaren			
3222	Auszahlungen für Verwaltungs- und Betriebsaufwand			
3223	Auszahlungen für Leasing- und Mietaufwand			
3224	Auszahlungen für Instandhaltung			
3225	Sonstige Auszahlungen aus Sachaufwand	6 678,65	13 500,00	-6 821,35
323	Auszahlungen aus Transfers (ohne Kapitaltransfers)	324 276,14	321 300,00	2 976,14
3231	Transferzahlungen an Träger des öffentlichen Rechts	324 276,14	321 300,00	2 976,14
3232	Transferzahlungen an Beteiligten			
3233	Transferzahlungen an Unternehmen (inkl. Finanzunternehmen)			

Gesundheit (Gruppe 5)

MVAG	Mittelverwendungs- und aufbringungsgruppen (1. und 2. Ebene)	RA 2022	VA 2022	RA - VA
3234	Transferzahlungen an Haushalte und Organisationen ohne Erwerbscharakter			
3235	Transferzahlungen an das Ausland			
3236	Investitions- und Tilgungszuschüsse zwischen Unternehmungen und Betrieben der Gebietskörperschaft und der Gebietskörperschaft			
324	Auszahlungen aus Finanzaufwand	0,00	0,00	0,00
3241	Auszahlungen für Zinsaufwand, für Finanzierungsleasing, für Forderungskauf, für Finanzschulden und derivative Finanzinstrumente			
3242	Auszahlungen für Zinsen aus derivativen Finanzinstrumenten ohne Grundgeschäft			
3243	Auszahlung aus Gewinnentnahmen von marktbestimmten Betrieben			
3244	Sonstige Auszahlungen aus Finanzaufwendungen			
32	Summe Auszahlungen operative Gebarung	330 954,79	335 300,00	-4 345,21
SA1	Saldo (1) Geldfluss aus der Operativen Gebarung (31 – 32)	-321 281,79	-324 500,00	3 218,21
331	Einzahlungen aus der Investitionstätigkeit	0,00	0,00	0,00
3311	Einzahlungen aus der Veräußerung von immateriellem Vermögen			
3312	Einzahlungen aus der Veräußerung von Grundstücken und Grundstückeinrichtungen			
3313	Einzahlungen aus der Veräußerung von Gebäuden und Bauten			
3314	Einzahlungen aus der Veräußerung von technischen Anlagen, Fahrzeuge und Maschinen			
3315	Einzahlungen aus der Veräußerung von Amts-, Betriebs- und Geschäftsausstattung			
3316	Einzahlungen aus der Veräußerung von Kulturgütern			
3317	Einzahlungen aus der Veräußerung von Beteiligungen			
332	Einzahlungen aus der Rückzahlung von Darlehen sowie gewährten Vorschüssen	0,00	0,00	0,00
3321	Einzahlungen aus Darlehen an Träger des öffentlichen Rechts			
3322	Einzahlungen aus Darlehen an Beteiligungen			
3323	Einzahlungen aus Darlehen an Unternehmen und Haushalte			
3325	Einzahlungen aus Vorschüssen und Anzahlungen			
333	Einzahlungen aus Kapitaltransfers	0,00	0,00	0,00
3331	Kapitaltransferzahlungen von Trägern des öffentlichen Rechts			
3332	Kapitaltransferzahlungen von Beteiligungen			
3333	Kapitaltransferzahlungen von Unternehmen			
3334	Kapitaltransferzahlungen von Haushalten und Organisationen ohne Erwerbscharakter			
3335	Kapitaltransferzahlungen vom Ausland			
33	Summe Einzahlungen investive Gebarung	0,00	0,00	0,00
341	Auszahlungen aus der Investitionstätigkeit	0,00	0,00	0,00
3411	Auszahlungen für den Erwerb von immateriellem Vermögen			

Gesundheit (Gruppe 5)

MVAG	Mittelverwendungs- und aufbringungsgruppen (1. und 2. Ebene)	RA 2022	VA 2022	RA - VA
3412	Auszahlungen für den Erwerb von Grundstücken und Grundstückseinrichtungen			
3413	Auszahlungen für den Erwerb von Gebäuden und Bauten			
3414	Auszahlungen für den Erwerb von technischen Anlagen, Fahrzeuge und Maschinen			
3415	Auszahlungen für den Erwerb von Amts-, Betriebs- und Geschäftsausstattung			
3416	Auszahlungen für den Erwerb von Kulturgütern			
3417	Auszahlungen für den Erwerb von Beteiligungen			
342	Auszahlungen von gewährten Darlehen sowie gewährten Vorschüssen	0,00	0,00	0,00
3421	Auszahlung von Darlehen an Träger des öffentlichen Rechts			
3422	Auszahlung von Darlehen an Beteiligungen			
3423	Auszahlung von Darlehen an Unternehmen und Haushalte			
3425	Auszahlungen von Vorschüssen und Anzahlungen			
343	Auszahlungen aus Kapitaltransfers	0,00	0,00	0,00
3431	Kapitaltransferzahlungen an Träger des öffentlichen Rechts			
3432	Kapitaltransferzahlungen an Beteiligungen			
3433	Kapitaltransferzahlungen an Unternehmen (Finanzunternehmen)			
3434	Kapitaltransferzahlungen an Haushalte und Organisationen ohne Erwerbscharakter			
3435	Kapitaltransferzahlungen an das Ausland			
34	Summe Auszahlungen investive Gebarung	0,00	0,00	0,00
SA2	Saldo (2) Geldfluss aus der Investiven Gebarung (33 – 34)	0,00	0,00	0,00
SA3	Saldo (3) Nettofinanzierungssaldo (Saldo 1 + Saldo 2)	-321 281,79	-324 500,00	3 218,21
351	Einzahlungen aus der Aufnahme von Finanzschulden	0,00	0,00	0,00
3511	Einzahlungen aus empfangenen Darlehen von öffentlichen Körperschaften und Rechtsträgern			
3512	Einzahlungen aus empfangenen Darlehen von Beteiligungen			
3513	Einzahlungen aus empfangenen Darlehen von Unternehmen und privaten Haushalten			
3514	Einzahlungen aus Finanzschulden (Finanzunternehmen)			
353	Einzahlungen infolge eines Kapitaltausch bei derivativen Finanzinstrumenten mit Grundgeschäft	0,00	0,00	0,00
3530	Einzahlungen infolge eines Kapitaltausch bei derivativen Finanzinstrumenten mit Grundgeschäft			
355	Einzahlungen aus dem Abgang von Finanzinstrumenten	0,00	0,00	0,00
3550	Einzahlungen aus dem Abgang von Finanzinstrumenten			
35	Summe Einzahlungen aus der Finanzierungstätigkeit	0,00	0,00	0,00
361	Auszahlungen aus der Tilgung von Finanzschulden	0,00	0,00	0,00

Gesundheit (Gruppe 5)

MVAG	Mittelverwendungs- und aufbringungsgruppen (1. und 2. Ebene)	RA 2022	VA 2022	RA - VA
3611	Auszahlungen aus empfangenen Darlehen von öffentlichen Körperschaften und Rechtsträgern			
3612	Auszahlungen aus empfangenen Darlehen von Beteiligungen			
3613	Auszahlungen aus empfangenen Darlehen von Unternehmen und privaten Haushalten			
3614	Auszahlungen aus Finanzschulden			
3615	Auszahlung aus der Rückzahlung von Leasingverbindlichkeiten			
363	Auszahlungen infolge eines Kapitaltausch bei derivativen Finanzinstrumenten mit Grundgeschäft	0,00	0,00	0,00
3630	Auszahlungen infolge eines Kapitaltausch bei derivativen Finanzinstrumenten mit Grundgeschäft			
365	Auszahlungen für den Erwerb von Finanzinstrumenten	0,00	0,00	0,00
3650	Auszahlungen für den Erwerb von Finanzinstrumenten			
36	Summe Auszahlungen aus der Finanzierungstätigkeit	0,00	0,00	0,00
SA4	Saldo (4) Geldfluss aus der Finanzierungstätigkeit (35 – 36)	0,00	0,00	0,00
SA5	Saldo (5) Geldfluss aus der voranschlagswirksamen Gebarung (Saldo 3 + Saldo 4)	-321 281,79	-324 500,00	3 218,21

Straßen- und Wasserbau, Verkehr (Gruppe 6)

MVAG	Mittelverwendungs- und aufbringungsgruppen (1. und 2. Ebene)	RA 2022	VA 2022	RA - VA
311	Einzahlungen aus der operativen Verwaltungstätigkeit	0,00	400,00	-400,00
3111	Einzahlungen aus eigenen Abgaben			
3112	Einzahlungen aus Ertragsanteilen			
3113	Einzahlungen aus Gebühren			
3114	Einzahlungen aus Leistungen			
3115	Einzahlungen aus Besitz und wirtschaftlicher Tätigkeit			
3116	Einzahlungen aus Veräußerung von geringwertigen Wirtschaftsgütern (GWG) und sonstige Einzahlungen		400,00	-400,00
312	Einzahlungen aus Transfers (ohne Kapitaltransfers)	238 363,54	199 100,00	39 263,54
3121	Transferzahlungen von Trägern des öffentlichen Rechts	235 380,54	196 100,00	39 280,54
3122	Transferzahlungen von Beteiligten			
3123	Transferzahlungen von Unternehmen (inkl. Finanzunternehmen)			
3124	Transferzahlungen von Haushalte und Organisationen ohne Erwerbscharakter	2 983,00	3 000,00	-17,00
3125	Transferzahlungen vom Ausland			
3126	Investitions- und Tilgungszuschüsse zwischen Unternehmungen und Betrieben der Gebietskörperschaft und der Gebietskörperschaft			
313	Einzahlungen aus Finanzerträgen	411,15	500,00	-88,85
3131	Einzahlungen aus Zinserträgen	411,15	500,00	-88,85
3133	Einzahlungen aus Gewinnentnahmen von marktbestimmten Betrieben			
3134	Sonstige Einzahlungen aus Finanzerträgen			
3135	Einzahlungen aus Dividenden/Gewinnausschüttungen			
31	Summe Einzahlungen operative Gebarung	238 774,69	200 000,00	38 774,69
321	Auszahlungen aus Personalaufwand	0,00	0,00	0,00
3211	Auszahlungen für Personalaufwand Bezüge, Nebengebühren, und Mehrleistungsvergütungen)			
3212	Auszahlungen für gesetzliche und freiwillige Sozialaufwendungen			
3213	Auszahlungen aus sonstigem Personalaufwand			
322	Auszahlungen aus Sachaufwand (ohne Transferaufwand)	39 884,98	43 000,00	-3 115,02
3221	Auszahlungen für Gebrauchs- und Verbrauchsgüter, Handelswaren		200,00	-200,00
3222	Auszahlungen für Verwaltungs- und Betriebsaufwand			
3223	Auszahlungen für Leasing- und Mietaufwand	50,00	100,00	-50,00
3224	Auszahlungen für Instandhaltung	24 386,67	27 200,00	-2 813,33
3225	Sonstige Auszahlungen aus Sachaufwand	15 448,31	15 500,00	-51,69
323	Auszahlungen aus Transfers (ohne Kapitaltransfers)	15 129,80	17 700,00	-2 570,20
3231	Transferzahlungen an Träger des öffentlichen Rechts	15 129,80	17 700,00	-2 570,20
3232	Transferzahlungen an Beteiligten			
3233	Transferzahlungen an Unternehmen (inkl. Finanzunternehmen)			

Straßen- und Wasserbau, Verkehr (Gruppe 6)

MVAG	Mittelverwendungs- und aufbringungsgruppen (1. und 2. Ebene)	RA 2022	VA 2022	RA - VA
3234	Transferzahlungen an Haushalte und Organisationen ohne Erwerbscharakter			
3235	Transferzahlungen an das Ausland			
3236	Investitions- und Tilgungszuschüsse zwischen Unternehmungen und Betrieben der Gebietskörperschaft und der Gebietskörperschaft			
324	Auszahlungen aus Finanzaufwand	39,79	0,00	39,79
3241	Auszahlungen für Zinsaufwand, für Finanzierungsleasing, für Forderungskauf, für Finanzschulden und derivative Finanzinstrumente			
3242	Auszahlungen für Zinsen aus derivativen Finanzinstrumenten ohne Grundgeschäft			
3243	Auszahlung aus Gewinnentnahmen von marktbestimmten Betrieben			
3244	Sonstige Auszahlungen aus Finanzaufwendungen	39,79		39,79
32	Summe Auszahlungen operative Gebarung	55 054,57	60 700,00	-5 645,43
SA1	Saldo (1) Geldfluss aus der Operativen Gebarung (31 – 32)	183 720,12	139 300,00	44 420,12
331	Einzahlungen aus der Investitionstätigkeit	0,00	0,00	0,00
3311	Einzahlungen aus der Veräußerung von immateriellem Vermögen			
3312	Einzahlungen aus der Veräußerung von Grundstücken und Grundstückeinrichtungen			
3313	Einzahlungen aus der Veräußerung von Gebäuden und Bauten			
3314	Einzahlungen aus der Veräußerung von technischen Anlagen, Fahrzeuge und Maschinen			
3315	Einzahlungen aus der Veräußerung von Amts-, Betriebs- und Geschäftsausstattung			
3316	Einzahlungen aus der Veräußerung von Kulturgütern			
3317	Einzahlungen aus der Veräußerung von Beteiligungen			
332	Einzahlungen aus der Rückzahlung von Darlehen sowie gewährten Vorschüssen	0,00	0,00	0,00
3321	Einzahlungen aus Darlehen an Träger des öffentlichen Rechts			
3322	Einzahlungen aus Darlehen an Beteiligungen			
3323	Einzahlungen aus Darlehen an Unternehmen und Haushalte			
3325	Einzahlungen aus Vorschüssen und Anzahlungen			
333	Einzahlungen aus Kapitaltransfers	0,00	0,00	0,00
3331	Kapitaltransferzahlungen von Trägern des öffentlichen Rechts			
3332	Kapitaltransferzahlungen von Beteiligungen			
3333	Kapitaltransferzahlungen von Unternehmen			
3334	Kapitaltransferzahlungen von Haushalten und Organisationen ohne Erwerbscharakter			
3335	Kapitaltransferzahlungen vom Ausland			
33	Summe Einzahlungen investive Gebarung	0,00	0,00	0,00
341	Auszahlungen aus der Investitionstätigkeit	63 205,06	442 600,00	-379 394,94
3411	Auszahlungen für den Erwerb von immateriellem Vermögen			

Straßen- und Wasserbau, Verkehr (Gruppe 6)

MVAG	Mittelverwendungs- und aufbringungsgruppen (1. und 2. Ebene)	RA 2022	VA 2022	RA - VA
3412	Auszahlungen für den Erwerb von Grundstücken und Grundstückseinrichtungen	63 205,06	440 600,00	-377 394,94
3413	Auszahlungen für den Erwerb von Gebäuden und Bauten			
3414	Auszahlungen für den Erwerb von technischen Anlagen, Fahrzeuge und Maschinen		2 000,00	-2 000,00
3415	Auszahlungen für den Erwerb von Amts-, Betriebs- und Geschäftsausstattung			
3416	Auszahlungen für den Erwerb von Kulturgütern			
3417	Auszahlungen für den Erwerb von Beteiligungen			
342	Auszahlungen von gewährten Darlehen sowie gewährten Vorschüssen	0,00	0,00	0,00
3421	Auszahlung von Darlehen an Träger des öffentlichen Rechts			
3422	Auszahlung von Darlehen an Beteiligungen			
3423	Auszahlung von Darlehen an Unternehmen und Haushalte			
3425	Auszahlungen von Vorschüssen und Anzahlungen			
343	Auszahlungen aus Kapitaltransfers	0,00	0,00	0,00
3431	Kapitaltransferzahlungen an Träger des öffentlichen Rechts			
3432	Kapitaltransferzahlungen an Beteiligungen			
3433	Kapitaltransferzahlungen an Unternehmen (Finanzunternehmen)			
3434	Kapitaltransferzahlungen an Haushalte und Organisationen ohne Erwerbscharakter			
3435	Kapitaltransferzahlungen an das Ausland			
34	Summe Auszahlungen investive Gebarung	63 205,06	442 600,00	-379 394,94
SA2	Saldo (2) Geldfluss aus der Investiven Gebarung (33 – 34)	-63 205,06	-442 600,00	379 394,94
SA3	Saldo (3) Nettofinanzierungssaldo (Saldo 1 + Saldo 2)	120 515,06	-303 300,00	423 815,06
351	Einzahlungen aus der Aufnahme von Finanzschulden	0,00	0,00	0,00
3511	Einzahlungen aus empfangenen Darlehen von öffentlichen Körperschaften und Rechtsträgern			
3512	Einzahlungen aus empfangenen Darlehen von Beteiligungen			
3513	Einzahlungen aus empfangenen Darlehen von Unternehmen und privaten Haushalten			
3514	Einzahlungen aus Finanzschulden (Finanzunternehmen)			
353	Einzahlungen infolge eines Kapitaltausch bei derivativen Finanzinstrumenten mit Grundgeschäft	0,00	0,00	0,00
3530	Einzahlungen infolge eines Kapitaltausch bei derivativen Finanzinstrumenten mit Grundgeschäft			
355	Einzahlungen aus dem Abgang von Finanzinstrumenten	0,00	0,00	0,00
3550	Einzahlungen aus dem Abgang von Finanzinstrumenten			
35	Summe Einzahlungen aus der Finanzierungstätigkeit	0,00	0,00	0,00
361	Auszahlungen aus der Tilgung von Finanzschulden	0,00	0,00	0,00

Straßen- und Wasserbau, Verkehr (Gruppe 6)

MVAG	Mittelverwendungs- und aufbringungsgruppen (1. und 2. Ebene)	RA 2022	VA 2022	RA - VA
3611	Auszahlungen aus empfangenen Darlehen von öffentlichen Körperschaften und Rechtsträgern			
3612	Auszahlungen aus empfangenen Darlehen von Beteiligungen			
3613	Auszahlungen aus empfangenen Darlehen von Unternehmen und privaten Haushalten			
3614	Auszahlungen aus Finanzschulden			
3615	Auszahlung aus der Rückzahlung von Leasingverbindlichkeiten			
363	Auszahlungen infolge eines Kapitaltausch bei derivativen Finanzinstrumenten mit Grundgeschäft	0,00	0,00	0,00
3630	Auszahlungen infolge eines Kapitaltausch bei derivativen Finanzinstrumenten mit Grundgeschäft			
365	Auszahlungen für den Erwerb von Finanzinstrumenten	0,00	0,00	0,00
3650	Auszahlungen für den Erwerb von Finanzinstrumenten			
36	Summe Auszahlungen aus der Finanzierungstätigkeit	0,00	0,00	0,00
SA4	Saldo (4) Geldfluss aus der Finanzierungstätigkeit (35 – 36)	0,00	0,00	0,00
SA5	Saldo (5) Geldfluss aus der voranschlagswirksamen Gebarung (Saldo 3 + Saldo 4)	120 515,06	-303 300,00	423 815,06

Wirtschaftsförderung (Gruppe 7)

MVAG	Mittelverwendungs- und aufbringungsgruppen (1. und 2. Ebene)	RA 2022	VA 2022	RA - VA
311	Einzahlungen aus der operativen Verwaltungstätigkeit	2 574,62	2 600,00	-25,38
3111	Einzahlungen aus eigenen Abgaben			
3112	Einzahlungen aus Ertragsanteilen			
3113	Einzahlungen aus Gebühren			
3114	Einzahlungen aus Leistungen			
3115	Einzahlungen aus Besitz und wirtschaftlicher Tätigkeit			
3116	Einzahlungen aus Veräußerung von geringwertigen Wirtschaftsgütern (GWG) und sonstige Einzahlungen	2 574,62	2 600,00	-25,38
312	Einzahlungen aus Transfers (ohne Kapitaltransfers)	3 600,00	3 600,00	0,00
3121	Transferzahlungen von Trägern des öffentlichen Rechts	3 600,00	3 600,00	
3122	Transferzahlungen von Beteiligten			
3123	Transferzahlungen von Unternehmen (inkl. Finanzunternehmen)			
3124	Transferzahlungen von Haushalte und Organisationen ohne Erwerbscharakter			
3125	Transferzahlungen vom Ausland			
3126	Investitions- und Tilgungszuschüsse zwischen Unternehmungen und Betrieben der Gebietskörperschaft und der Gebietskörperschaft			
313	Einzahlungen aus Finanzerträgen	0,00	0,00	0,00
3131	Einzahlungen aus Zinserträgen			
3133	Einzahlungen aus Gewinnentnahmen von marktbestimmten Betrieben			
3134	Sonstige Einzahlungen aus Finanzerträgen			
3135	Einzahlungen aus Dividenden/Gewinnausschüttungen			
31	Summe Einzahlungen operative Gebarung	6 174,62	6 200,00	-25,38
321	Auszahlungen aus Personalaufwand	0,00	0,00	0,00
3211	Auszahlungen für Personalaufwand Bezüge, Nebengebühren, und Mehrleistungsvergütungen)			
3212	Auszahlungen für gesetzliche und freiwillige Sozialaufwendungen			
3213	Auszahlungen aus sonstigem Personalaufwand			
322	Auszahlungen aus Sachaufwand (ohne Transferaufwand)	1 248,68	1 300,00	-51,32
3221	Auszahlungen für Gebrauchs- und Verbrauchsgüter, Handelswaren			
3222	Auszahlungen für Verwaltungs- und Betriebsaufwand			
3223	Auszahlungen für Leasing- und Mietaufwand			
3224	Auszahlungen für Instandhaltung			
3225	Sonstige Auszahlungen aus Sachaufwand	1 248,68	1 300,00	-51,32
323	Auszahlungen aus Transfers (ohne Kapitaltransfers)	4 712,00	4 800,00	-88,00
3231	Transferzahlungen an Träger des öffentlichen Rechts			
3232	Transferzahlungen an Beteiligten			
3233	Transferzahlungen an Unternehmen (inkl. Finanzunternehmen)			

Wirtschaftsförderung (Gruppe 7)

MVAG	Mittelverwendungs- und aufbringungsgruppen (1. und 2. Ebene)	RA 2022	VA 2022	RA - VA
3234	Transferzahlungen an Haushalte und Organisationen ohne Erwerbscharakter	4 712,00	4 800,00	-88,00
3235	Transferzahlungen an das Ausland			
3236	Investitions- und Tilgungszuschüsse zwischen Unternehmungen und Betrieben der Gebietskörperschaft und der Gebietskörperschaft			
324	Auszahlungen aus Finanzaufwand	0,00	0,00	0,00
3241	Auszahlungen für Zinsaufwand, für Finanzierungsleasing, für Forderungskauf, für Finanzschulden und derivative Finanzinstrumente			
3242	Auszahlungen für Zinsen aus derivativen Finanzinstrumenten ohne Grundgeschäft			
3243	Auszahlung aus Gewinnentnahmen von marktbestimmten Betrieben			
3244	Sonstige Auszahlungen aus Finanzaufwendungen			
32	Summe Auszahlungen operative Gebarung	5 960,68	6 100,00	-139,32
SA1	Saldo (1) Geldfluss aus der Operativen Gebarung (31 – 32)	213,94	100,00	113,94
331	Einzahlungen aus der Investitionstätigkeit	0,00	0,00	0,00
3311	Einzahlungen aus der Veräußerung von immateriellem Vermögen			
3312	Einzahlungen aus der Veräußerung von Grundstücken und Grundstückeinrichtungen			
3313	Einzahlungen aus der Veräußerung von Gebäuden und Bauten			
3314	Einzahlungen aus der Veräußerung von technischen Anlagen, Fahrzeuge und Maschinen			
3315	Einzahlungen aus der Veräußerung von Amts-, Betriebs- und Geschäftsausstattung			
3316	Einzahlungen aus der Veräußerung von Kulturgütern			
3317	Einzahlungen aus der Veräußerung von Beteiligungen			
332	Einzahlungen aus der Rückzahlung von Darlehen sowie gewährten Vorschüssen	0,00	0,00	0,00
3321	Einzahlungen aus Darlehen an Träger des öffentlichen Rechts			
3322	Einzahlungen aus Darlehen an Beteiligungen			
3323	Einzahlungen aus Darlehen an Unternehmen und Haushalte			
3325	Einzahlungen aus Vorschüssen und Anzahlungen			
333	Einzahlungen aus Kapitaltransfers	3 600,00	3 600,00	0,00
3331	Kapitaltransferzahlungen von Trägern des öffentlichen Rechts	3 600,00	3 600,00	
3332	Kapitaltransferzahlungen von Beteiligungen			
3333	Kapitaltransferzahlungen von Unternehmen			
3334	Kapitaltransferzahlungen von Haushalten und Organisationen ohne Erwerbscharakter			
3335	Kapitaltransferzahlungen vom Ausland			
33	Summe Einzahlungen investive Gebarung	3 600,00	3 600,00	0,00
341	Auszahlungen aus der Investitionstätigkeit	16 277,14	17 000,00	-722,86
3411	Auszahlungen für den Erwerb von immateriellem Vermögen			

Wirtschaftsförderung (Gruppe 7)

MVAG	Mittelverwendungs- und aufbringungsgruppen (1. und 2. Ebene)	RA 2022	VA 2022	RA - VA
3412	Auszahlungen für den Erwerb von Grundstücken und Grundstückseinrichtungen	16 277,14	17 000,00	-722,86
3413	Auszahlungen für den Erwerb von Gebäuden und Bauten			
3414	Auszahlungen für den Erwerb von technischen Anlagen, Fahrzeuge und Maschinen			
3415	Auszahlungen für den Erwerb von Amts-, Betriebs- und Geschäftsausstattung			
3416	Auszahlungen für den Erwerb von Kulturgütern			
3417	Auszahlungen für den Erwerb von Beteiligungen			
342	Auszahlungen von gewährten Darlehen sowie gewährten Vorschüssen	0,00	0,00	0,00
3421	Auszahlung von Darlehen an Träger des öffentlichen Rechts			
3422	Auszahlung von Darlehen an Beteiligungen			
3423	Auszahlung von Darlehen an Unternehmen und Haushalte			
3425	Auszahlungen von Vorschüssen und Anzahlungen			
343	Auszahlungen aus Kapitaltransfers	0,00	0,00	0,00
3431	Kapitaltransferzahlungen an Träger des öffentlichen Rechts			
3432	Kapitaltransferzahlungen an Beteiligungen			
3433	Kapitaltransferzahlungen an Unternehmen (Finanzunternehmen)			
3434	Kapitaltransferzahlungen an Haushalte und Organisationen ohne Erwerbscharakter			
3435	Kapitaltransferzahlungen an das Ausland			
34	Summe Auszahlungen investive Gebarung	16 277,14	17 000,00	-722,86
SA2	Saldo (2) Geldfluss aus der Investiven Gebarung (33 – 34)	-12 677,14	-13 400,00	722,86
SA3	Saldo (3) Nettofinanzierungssaldo (Saldo 1 + Saldo 2)	-12 463,20	-13 300,00	836,80
351	Einzahlungen aus der Aufnahme von Finanzschulden	0,00	0,00	0,00
3511	Einzahlungen aus empfangenen Darlehen von öffentlichen Körperschaften und Rechtsträgern			
3512	Einzahlungen aus empfangenen Darlehen von Beteiligungen			
3513	Einzahlungen aus empfangenen Darlehen von Unternehmen und privaten Haushalten			
3514	Einzahlungen aus Finanzschulden (Finanzunternehmen)			
353	Einzahlungen infolge eines Kapitaltausch bei derivativen Finanzinstrumenten mit Grundgeschäft	0,00	0,00	0,00
3530	Einzahlungen infolge eines Kapitaltausch bei derivativen Finanzinstrumenten mit Grundgeschäft			
355	Einzahlungen aus dem Abgang von Finanzinstrumenten	0,00	0,00	0,00
3550	Einzahlungen aus dem Abgang von Finanzinstrumenten			
35	Summe Einzahlungen aus der Finanzierungstätigkeit	0,00	0,00	0,00
361	Auszahlungen aus der Tilgung von Finanzschulden	0,00	0,00	0,00

Wirtschaftsförderung (Gruppe 7)

MVAG	Mittelverwendungs- und aufbringungsgruppen (1. und 2. Ebene)	RA 2022	VA 2022	RA - VA
3611	Auszahlungen aus empfangenen Darlehen von öffentlichen Körperschaften und Rechtsträgern			
3612	Auszahlungen aus empfangenen Darlehen von Beteiligungen			
3613	Auszahlungen aus empfangenen Darlehen von Unternehmen und privaten Haushalten			
3614	Auszahlungen aus Finanzschulden			
3615	Auszahlung aus der Rückzahlung von Leasingverbindlichkeiten			
363	Auszahlungen infolge eines Kapitaltausch bei derivativen Finanzinstrumenten mit Grundgeschäft	0,00	0,00	0,00
3630	Auszahlungen infolge eines Kapitaltausch bei derivativen Finanzinstrumenten mit Grundgeschäft			
365	Auszahlungen für den Erwerb von Finanzinstrumenten	0,00	0,00	0,00
3650	Auszahlungen für den Erwerb von Finanzinstrumenten			
36	Summe Auszahlungen aus der Finanzierungstätigkeit	0,00	0,00	0,00
SA4	Saldo (4) Geldfluss aus der Finanzierungstätigkeit (35 – 36)	0,00	0,00	0,00
SA5	Saldo (5) Geldfluss aus der voranschlagswirksamen Gebarung (Saldo 3 + Saldo 4)	-12 463,20	-13 300,00	836,80

Dienstleistungen (Gruppe 8)

MVAG	Mittelverwendungs- und aufbringungsgruppen (1. und 2. Ebene)	RA 2022	VA 2022	RA - VA
311	Einzahlungen aus der operativen Verwaltungstätigkeit	439 941,93	439 900,00	41,93
3111	Einzahlungen aus eigenen Abgaben			
3112	Einzahlungen aus Ertragsanteilen			
3113	Einzahlungen aus Gebühren	285 685,28	286 500,00	-814,72
3114	Einzahlungen aus Leistungen		400,00	-400,00
3115	Einzahlungen aus Besitz und wirtschaftlicher Tätigkeit	138 128,64	135 900,00	2 228,64
3116	Einzahlungen aus Veräußerung von geringwertigen Wirtschaftsgütern (GWG) und sonstige Einzahlungen	16 128,01	17 100,00	-971,99
312	Einzahlungen aus Transfers (ohne Kapitaltransfers)	114 106,85	115 400,00	-1 293,15
3121	Transferzahlungen von Trägern des öffentlichen Rechts	114 106,85	115 300,00	-1 193,15
3122	Transferzahlungen von Beteiligten			
3123	Transferzahlungen von Unternehmen (inkl. Finanzunternehmen)			
3124	Transferzahlungen von Haushalte und Organisationen ohne Erwerbscharakter		100,00	-100,00
3125	Transferzahlungen vom Ausland			
3126	Investitions- und Tilgungszuschüsse zwischen Unternehmungen und Betrieben der Gebietskörperschaft und der Gebietskörperschaft			
313	Einzahlungen aus Finanzerträgen	1 090,34	1 700,00	-609,66
3131	Einzahlungen aus Zinserträgen	1 090,34	1 700,00	-609,66
3133	Einzahlungen aus Gewinnentnahmen von marktbestimmten Betrieben			
3134	Sonstige Einzahlungen aus Finanzerträgen			
3135	Einzahlungen aus Dividenden/Gewinnausschüttungen			
31	Summe Einzahlungen operative Gebarung	555 139,12	557 000,00	-1 860,88
321	Auszahlungen aus Personalaufwand	241 627,34	240 100,00	1 527,34
3211	Auszahlungen für Personalaufwand Bezüge, Nebengebühren, und Mehrleistungsvergütungen)	193 747,24	191 600,00	2 147,24
3212	Auszahlungen für gesetzliche und freiwillige Sozialaufwendungen	47 880,10	48 500,00	-619,90
3213	Auszahlungen aus sonstigem Personalaufwand			
322	Auszahlungen aus Sachaufwand (ohne Transferaufwand)	240 521,28	245 600,00	-5 078,72
3221	Auszahlungen für Gebrauchs- und Verbrauchsgüter, Handelswaren	19 159,54	18 900,00	259,54
3222	Auszahlungen für Verwaltungs- und Betriebsaufwand	65 522,14	67 400,00	-1 877,86
3223	Auszahlungen für Leasing- und Mietaufwand	4 226,11	4 300,00	-73,89
3224	Auszahlungen für Instandhaltung	28 676,94	33 200,00	-4 523,06
3225	Sonstige Auszahlungen aus Sachaufwand	122 936,55	121 800,00	1 136,55
323	Auszahlungen aus Transfers (ohne Kapitaltransfers)	440,40	600,00	-159,60
3231	Transferzahlungen an Träger des öffentlichen Rechts			
3232	Transferzahlungen an Beteiligten			
3233	Transferzahlungen an Unternehmen (inkl. Finanzunternehmen)			

Dienstleistungen (Gruppe 8)

MVAG	Mittelverwendungs- und aufbringungsgruppen (1. und 2. Ebene)	RA 2022	VA 2022	RA - VA
3234	Transferzahlungen an Haushalte und Organisationen ohne Erwerbscharakter	440,40	600,00	-159,60
3235	Transferzahlungen an das Ausland			
3236	Investitions- und Tilgungszuschüsse zwischen Unternehmungen und Betrieben der Gebietskörperschaft und der Gebietskörperschaft			
324	Auszahlungen aus Finanzaufwand	4 044,15	3 200,00	844,15
3241	Auszahlungen für Zinsaufwand, für Finanzierungsleasing, für Forderungskauf, für Finanzschulden und derivative Finanzinstrumente	3 963,39	3 200,00	763,39
3242	Auszahlungen für Zinsen aus derivativen Finanzinstrumenten ohne Grundgeschäft			
3243	Auszahlung aus Gewinnentnahmen von marktbestimmten Betrieben			
3244	Sonstige Auszahlungen aus Finanzaufwendungen	80,76		80,76
32	Summe Auszahlungen operative Gebarung	486 633,17	489 500,00	-2 866,83
SA1	Saldo (1) Geldfluss aus der Operativen Gebarung (31 – 32)	68 505,95	67 500,00	1 005,95
331	Einzahlungen aus der Investitionstätigkeit	219 760,00	270 000,00	-50 240,00
3311	Einzahlungen aus der Veräußerung von immateriellem Vermögen			
3312	Einzahlungen aus der Veräußerung von Grundstücken und Grundstückeinrichtungen	219 760,00	270 000,00	-50 240,00
3313	Einzahlungen aus der Veräußerung von Gebäuden und Bauten			
3314	Einzahlungen aus der Veräußerung von technischen Anlagen, Fahrzeuge und Maschinen			
3315	Einzahlungen aus der Veräußerung von Amts-, Betriebs- und Geschäftsausstattung			
3316	Einzahlungen aus der Veräußerung von Kulturgütern			
3317	Einzahlungen aus der Veräußerung von Beteiligungen			
332	Einzahlungen aus der Rückzahlung von Darlehen sowie gewährten Vorschüssen	0,00	0,00	0,00
3321	Einzahlungen aus Darlehen an Träger des öffentlichen Rechts			
3322	Einzahlungen aus Darlehen an Beteiligungen			
3323	Einzahlungen aus Darlehen an Unternehmen und Haushalte			
3325	Einzahlungen aus Vorschüssen und Anzahlungen			
333	Einzahlungen aus Kapitaltransfers	165 852,87	85 800,00	80 052,87
3331	Kapitaltransferzahlungen von Trägern des öffentlichen Rechts	114 781,85	39 300,00	75 481,85
3332	Kapitaltransferzahlungen von Beteiligungen			
3333	Kapitaltransferzahlungen von Unternehmen	31 337,40	31 500,00	-162,60
3334	Kapitaltransferzahlungen von Haushalten und Organisationen ohne Erwerbscharakter	19 733,62	15 000,00	4 733,62
3335	Kapitaltransferzahlungen vom Ausland			
33	Summe Einzahlungen investive Gebarung	385 612,87	355 800,00	29 812,87
341	Auszahlungen aus der Investitionstätigkeit	400 760,77	577 700,00	-176 939,23
3411	Auszahlungen für den Erwerb von immateriellem Vermögen			

Dienstleistungen (Gruppe 8)

MVAG	Mittelverwendungs- und aufbringungsgruppen (1. und 2. Ebene)	RA 2022	VA 2022	RA - VA
3412	Auszahlungen für den Erwerb von Grundstücken und Grundstückseinrichtungen	395 139,37	570 700,00	-175 560,63
3413	Auszahlungen für den Erwerb von Gebäuden und Bauten			
3414	Auszahlungen für den Erwerb von technischen Anlagen, Fahrzeuge und Maschinen	5 621,40	6 000,00	-378,60
3415	Auszahlungen für den Erwerb von Amts-, Betriebs- und Geschäftsausstattung		1 000,00	-1 000,00
3416	Auszahlungen für den Erwerb von Kulturgütern			
3417	Auszahlungen für den Erwerb von Beteiligungen			
342	Auszahlungen von gewährten Darlehen sowie gewährten Vorschüssen	0,00	0,00	0,00
3421	Auszahlung von Darlehen an Träger des öffentlichen Rechts			
3422	Auszahlung von Darlehen an Beteiligungen			
3423	Auszahlung von Darlehen an Unternehmen und Haushalte			
3425	Auszahlungen von Vorschüssen und Anzahlungen			
343	Auszahlungen aus Kapitaltransfers	0,00	0,00	0,00
3431	Kapitaltransferzahlungen an Träger des öffentlichen Rechts			
3432	Kapitaltransferzahlungen an Beteiligungen			
3433	Kapitaltransferzahlungen an Unternehmen (Finanzunternehmen)			
3434	Kapitaltransferzahlungen an Haushalte und Organisationen ohne Erwerbscharakter			
3435	Kapitaltransferzahlungen an das Ausland			
34	Summe Auszahlungen investive Gebarung	400 760,77	577 700,00	-176 939,23
SA2	Saldo (2) Geldfluss aus der Investiven Gebarung (33 – 34)	-15 147,90	-221 900,00	206 752,10
SA3	Saldo (3) Nettofinanzierungssaldo (Saldo 1 + Saldo 2)	53 358,05	-154 400,00	207 758,05
351	Einzahlungen aus der Aufnahme von Finanzschulden	0,00	0,00	0,00
3511	Einzahlungen aus empfangenen Darlehen von öffentlichen Körperschaften und Rechtsträgern			
3512	Einzahlungen aus empfangenen Darlehen von Beteiligungen			
3513	Einzahlungen aus empfangenen Darlehen von Unternehmen und privaten Haushalten			
3514	Einzahlungen aus Finanzschulden (Finanzunternehmen)			
353	Einzahlungen infolge eines Kapitaltausch bei derivativen Finanzinstrumenten mit Grundgeschäft	0,00	0,00	0,00
3530	Einzahlungen infolge eines Kapitaltausch bei derivativen Finanzinstrumenten mit Grundgeschäft			
355	Einzahlungen aus dem Abgang von Finanzinstrumenten	0,00	0,00	0,00
3550	Einzahlungen aus dem Abgang von Finanzinstrumenten			
35	Summe Einzahlungen aus der Finanzierungstätigkeit	0,00	0,00	0,00
361	Auszahlungen aus der Tilgung von Finanzschulden	177 866,06	178 100,00	-233,94

Dienstleistungen (Gruppe 8)

MVAG	Mittelverwendungs- und aufbringungsgruppen (1. und 2. Ebene)	RA 2022	VA 2022	RA - VA
3611	Auszahlungen aus empfangenen Darlehen von öffentlichen Körperschaften und Rechtsträgern	177 866,06	178 100,00	-233,94
3612	Auszahlungen aus empfangenen Darlehen von Beteiligungen			
3613	Auszahlungen aus empfangenen Darlehen von Unternehmen und privaten Haushalten			
3614	Auszahlungen aus Finanzschulden			
3615	Auszahlung aus der Rückzahlung von Leasingverbindlichkeiten			
363	Auszahlungen infolge eines Kapitaltausch bei derivativen Finanzinstrumenten mit Grundgeschäft	0,00	0,00	0,00
3630	Auszahlungen infolge eines Kapitaltausch bei derivativen Finanzinstrumenten mit Grundgeschäft			
365	Auszahlungen für den Erwerb von Finanzinstrumenten	0,00	0,00	0,00
3650	Auszahlungen für den Erwerb von Finanzinstrumenten			
36	Summe Auszahlungen aus der Finanzierungstätigkeit	177 866,06	178 100,00	-233,94
SA4	Saldo (4) Geldfluss aus der Finanzierungstätigkeit (35 – 36)	-177 866,06	-178 100,00	233,94
SA5	Saldo (5) Geldfluss aus der voranschlagswirksamen Gebarung (Saldo 3 + Saldo 4)	-124 508,01	-332 500,00	207 991,99

Finanzwirtschaft (Gruppe 9)

MVAG	Mittelverwendungs- und aufbringungsgruppen (1. und 2. Ebene)	RA 2022	VA 2022	RA - VA
311	Einzahlungen aus der operativen Verwaltungstätigkeit	1 620 242,81	1 479 900,00	140 342,81
3111	Einzahlungen aus eigenen Abgaben	397 401,98	403 700,00	-6 298,02
3112	Einzahlungen aus Ertragsanteilen	1 222 630,83	1 075 000,00	147 630,83
3113	Einzahlungen aus Gebühren			
3114	Einzahlungen aus Leistungen	210,00	500,00	-290,00
3115	Einzahlungen aus Besitz und wirtschaftlicher Tätigkeit			
3116	Einzahlungen aus Veräußerung von geringwertigen Wirtschaftsgütern (GWG) und sonstige Einzahlungen		700,00	-700,00
312	Einzahlungen aus Transfers (ohne Kapitaltransfers)	176 621,83	113 500,00	63 121,83
3121	Transferzahlungen von Trägern des öffentlichen Rechts	176 221,83	112 900,00	63 321,83
3122	Transferzahlungen von Beteiligten			
3123	Transferzahlungen von Unternehmen (inkl. Finanzunternehmen)			
3124	Transferzahlungen von Haushalte und Organisationen ohne Erwerbscharakter	400,00	600,00	-200,00
3125	Transferzahlungen vom Ausland			
3126	Investitions- und Tilgungszuschüsse zwischen Unternehmungen und Betrieben der Gebietskörperschaft und der Gebietskörperschaft			
313	Einzahlungen aus Finanzerträgen	1 922,04	1 700,00	222,04
3131	Einzahlungen aus Zinserträgen	1 922,04	1 700,00	222,04
3133	Einzahlungen aus Gewinnentnahmen von marktbestimmten Betrieben			
3134	Sonstige Einzahlungen aus Finanzerträgen			
3135	Einzahlungen aus Dividenden/Gewinnausschüttungen			
31	Summe Einzahlungen operative Gebarung	1 798 786,68	1 595 100,00	203 686,68
321	Auszahlungen aus Personalaufwand	0,00	0,00	0,00
3211	Auszahlungen für Personalaufwand Bezüge, Nebengebühren, und Mehrleistungsvergütungen)			
3212	Auszahlungen für gesetzliche und freiwillige Sozialaufwendungen			
3213	Auszahlungen aus sonstigem Personalaufwand			
322	Auszahlungen aus Sachaufwand (ohne Transferaufwand)	919,85	2 600,00	-1 680,15
3221	Auszahlungen für Gebrauchs- und Verbrauchsgüter, Handelswaren			
3222	Auszahlungen für Verwaltungs- und Betriebsaufwand			
3223	Auszahlungen für Leasing- und Mietaufwand			
3224	Auszahlungen für Instandhaltung			
3225	Sonstige Auszahlungen aus Sachaufwand	919,85	2 600,00	-1 680,15
323	Auszahlungen aus Transfers (ohne Kapitaltransfers)	0,00	0,00	0,00
3231	Transferzahlungen an Träger des öffentlichen Rechts			
3232	Transferzahlungen an Beteiligten			
3233	Transferzahlungen an Unternehmen (inkl. Finanzunternehmen)			

Finanzwirtschaft (Gruppe 9)

MVAG	Mittelverwendungs- und aufbringungsgruppen (1. und 2. Ebene)	RA 2022	VA 2022	RA - VA
3234	Transferzahlungen an Haushalte und Organisationen ohne Erwerbscharakter			
3235	Transferzahlungen an das Ausland			
3236	Investitions- und Tilgungszuschüsse zwischen Unternehmungen und Betrieben der Gebietskörperschaft und der Gebietskörperschaft			
324	Auszahlungen aus Finanzaufwand	4 730,46	4 800,00	-69,54
3241	Auszahlungen für Zinsaufwand, für Finanzierungsleasing, für Forderungskauf, für Finanzschulden und derivative Finanzinstrumente	0,01	100,00	-99,99
3242	Auszahlungen für Zinsen aus derivativen Finanzinstrumenten ohne Grundgeschäft			
3243	Auszahlung aus Gewinnentnahmen von marktbestimmten Betrieben			
3244	Sonstige Auszahlungen aus Finanzaufwendungen	4 730,45	4 700,00	30,45
32	Summe Auszahlungen operative Gebarung	5 650,31	7 400,00	-1 749,69
SA1	Saldo (1) Geldfluss aus der Operativen Gebarung (31 – 32)	1 793 136,37	1 587 700,00	205 436,37
331	Einzahlungen aus der Investitionstätigkeit	0,00	0,00	0,00
3311	Einzahlungen aus der Veräußerung von immateriellem Vermögen			
3312	Einzahlungen aus der Veräußerung von Grundstücken und Grundstückeinrichtungen			
3313	Einzahlungen aus der Veräußerung von Gebäuden und Bauten			
3314	Einzahlungen aus der Veräußerung von technischen Anlagen, Fahrzeuge und Maschinen			
3315	Einzahlungen aus der Veräußerung von Amts-, Betriebs- und Geschäftsausstattung			
3316	Einzahlungen aus der Veräußerung von Kulturgütern			
3317	Einzahlungen aus der Veräußerung von Beteiligungen			
332	Einzahlungen aus der Rückzahlung von Darlehen sowie gewährten Vorschüssen	0,00	0,00	0,00
3321	Einzahlungen aus Darlehen an Träger des öffentlichen Rechts			
3322	Einzahlungen aus Darlehen an Beteiligungen			
3323	Einzahlungen aus Darlehen an Unternehmen und Haushalte			
3325	Einzahlungen aus Vorschüssen und Anzahlungen			
333	Einzahlungen aus Kapitaltransfers	0,00	0,00	0,00
3331	Kapitaltransferzahlungen von Trägern des öffentlichen Rechts			
3332	Kapitaltransferzahlungen von Beteiligungen			
3333	Kapitaltransferzahlungen von Unternehmen			
3334	Kapitaltransferzahlungen von Haushalten und Organisationen ohne Erwerbscharakter			
3335	Kapitaltransferzahlungen vom Ausland			
33	Summe Einzahlungen investive Gebarung	0,00	0,00	0,00
341	Auszahlungen aus der Investitionstätigkeit	0,00	0,00	0,00
3411	Auszahlungen für den Erwerb von immateriellem Vermögen			

Finanzwirtschaft (Gruppe 9)

MVAG	Mittelverwendungs- und aufbringungsgruppen (1. und 2. Ebene)	RA 2022	VA 2022	RA - VA
3412	Auszahlungen für den Erwerb von Grundstücken und Grundstückseinrichtungen			
3413	Auszahlungen für den Erwerb von Gebäuden und Bauten			
3414	Auszahlungen für den Erwerb von technischen Anlagen, Fahrzeuge und Maschinen			
3415	Auszahlungen für den Erwerb von Amts-, Betriebs- und Geschäftsausstattung			
3416	Auszahlungen für den Erwerb von Kulturgütern			
3417	Auszahlungen für den Erwerb von Beteiligungen			
342	Auszahlungen von gewährten Darlehen sowie gewährten Vorschüssen	0,00	0,00	0,00
3421	Auszahlung von Darlehen an Träger des öffentlichen Rechts			
3422	Auszahlung von Darlehen an Beteiligungen			
3423	Auszahlung von Darlehen an Unternehmen und Haushalte			
3425	Auszahlungen von Vorschüssen und Anzahlungen			
343	Auszahlungen aus Kapitaltransfers	0,00	0,00	0,00
3431	Kapitaltransferzahlungen an Träger des öffentlichen Rechts			
3432	Kapitaltransferzahlungen an Beteiligungen			
3433	Kapitaltransferzahlungen an Unternehmen (Finanzunternehmen)			
3434	Kapitaltransferzahlungen an Haushalte und Organisationen ohne Erwerbscharakter			
3435	Kapitaltransferzahlungen an das Ausland			
34	Summe Auszahlungen investive Gebarung	0,00	0,00	0,00
SA2	Saldo (2) Geldfluss aus der Investiven Gebarung (33 – 34)	0,00	0,00	0,00
SA3	Saldo (3) Nettofinanzierungssaldo (Saldo 1 + Saldo 2)	1 793 136,37	1 587 700,00	205 436,37
351	Einzahlungen aus der Aufnahme von Finanzschulden	0,00	0,00	0,00
3511	Einzahlungen aus empfangenen Darlehen von öffentlichen Körperschaften und Rechtsträgern			
3512	Einzahlungen aus empfangenen Darlehen von Beteiligungen			
3513	Einzahlungen aus empfangenen Darlehen von Unternehmen und privaten Haushalten			
3514	Einzahlungen aus Finanzschulden (Finanzunternehmen)			
353	Einzahlungen infolge eines Kapitaltausch bei derivativen Finanzinstrumenten mit Grundgeschäft	0,00	0,00	0,00
3530	Einzahlungen infolge eines Kapitaltausch bei derivativen Finanzinstrumenten mit Grundgeschäft			
355	Einzahlungen aus dem Abgang von Finanzinstrumenten	0,00	0,00	0,00
3550	Einzahlungen aus dem Abgang von Finanzinstrumenten			
35	Summe Einzahlungen aus der Finanzierungstätigkeit	0,00	0,00	0,00
361	Auszahlungen aus der Tilgung von Finanzschulden	0,00	0,00	0,00

Finanzwirtschaft (Gruppe 9)

MVAG	Mittelverwendungs- und aufbringungsgruppen (1. und 2. Ebene)	RA 2022	VA 2022	RA - VA
3611	Auszahlungen aus empfangenen Darlehen von öffentlichen Körperschaften und Rechtsträgern			
3612	Auszahlungen aus empfangenen Darlehen von Beteiligungen			
3613	Auszahlungen aus empfangenen Darlehen von Unternehmen und privaten Haushalten			
3614	Auszahlungen aus Finanzschulden			
3615	Auszahlung aus der Rückzahlung von Leasingverbindlichkeiten			
363	Auszahlungen infolge eines Kapitaltausch bei derivativen Finanzinstrumenten mit Grundgeschäft	0,00	0,00	0,00
3630	Auszahlungen infolge eines Kapitaltausch bei derivativen Finanzinstrumenten mit Grundgeschäft			
365	Auszahlungen für den Erwerb von Finanzinstrumenten	0,00	0,00	0,00
3650	Auszahlungen für den Erwerb von Finanzinstrumenten			
36	Summe Auszahlungen aus der Finanzierungstätigkeit	0,00	0,00	0,00
SA4	Saldo (4) Geldfluss aus der Finanzierungstätigkeit (35 – 36)	0,00	0,00	0,00
SA5	Saldo (5) Geldfluss aus der voranschlagswirksamen Gebarung (Saldo 3 + Saldo 4)	1 793 136,37	1 587 700,00	205 436,37

Vermögenshaushalt (Anlage 1c)

AKTIVA		Code	Endbestand 31.12.2021	Endbestand 31.12.2022	Veränderung
A	Langfristiges Vermögen	10	26 645 434,42	26 436 864,94	-208 569,48
A.I	Immaterielle Vermögenswerte	101	56 700,79	46 261,58	-10 439,21
A.I.1	Immaterielle Vermögenswerte	1010	56 700,79	46 261,58	-10 439,21
A.II	Sachanlagen	102	26 490 704,42	26 318 908,47	-171 795,95
A.II.1	Grundstücke, Grundstückseinrichtungen und Infrastruktur	1021	21 332 495,87	20 910 321,64	-422 174,23
A.II.2	Gebäude und Bauten	1022	3 932 938,93	3 830 991,97	-101 946,96
A.II.3	Wasser- und Abwasserbauten und -anlagen	1023	818 872,70	1 176 469,75	357 597,05
A.II.4	Sonderanlagen	1024	99 988,55	92 825,02	-7 163,53
A.II.5	Technische Anlagen, Fahrzeuge und Maschinen	1025	163 111,44	141 604,01	-21 507,43
A.II.6	Amts-, Betriebs- und Geschäftsausstattung	1026	139 881,84	163 280,99	23 399,15
A.II.7	Kulturgüter	1027	3 415,09	3 415,09	0,00
A.II.8	Geleistete Anzahlungen für Anlagen und Anlagen in Bau	1028	0,00	0,00	0,00
A.III	Aktive Finanzinstrumente/Langfristiges Finanzvermögen	103	0,00	0,00	0,00
A.III.1	Bis zur Endfälligkeit gehaltene Finanzinstrumente	1031	0,00	0,00	0,00
A.III.2	Zur Veräußerung verfügbare Finanzinstrumente	1032	0,00	0,00	0,00
A.III.3	Partizipations- und Hybridkapital	1033	0,00	0,00	0,00
A.III.4	Derivative Finanzinstrumente ohne Grundgeschäft	1034	0,00	0,00	0,00
A.IV	Beteiligungen	104	0,00	0,00	0,00
A.IV.1	Beteiligungen an verbundenen Unternehmen	1041	0,00	0,00	0,00
A.IV.2	Beteiligungen an assoziierten Unternehmen	1042	0,00	0,00	0,00
A.IV.3	Sonstige Beteiligungen	1043	0,00	0,00	0,00
A.IV.4	Verwaltete Einrichtungen, die der Kontrolle unterliegen	1044	0,00	0,00	0,00
A.V	Langfristige Forderungen	106	98 029,21	71 694,89	-26 334,32
A.V.1	Langfristige Forderungen aus Lieferungen und Leistungen	1061	0,00	0,00	0,00
A.V.2	Langfristige Forderungen aus gewährten Darlehen	1062	0,00	0,00	0,00
A.V.3	Sonstige langfristige Forderungen	1063	98 029,21	71 694,89	-26 334,32

AKTIVA		Code	Endbestand 31.12.2021	Endbestand 31.12.2022	Veränderung
B	Kurzfristiges Vermögen	11	2 263 361,54	2 692 753,71	429 392,17
B.I	Kurzfristige Forderungen	113	11 670,93	67 913,15	56 242,22
B.I.1	Kurzfristige Forderungen aus Lieferungen und Leistungen	1131	2 154,95	4 328,96	2 174,01
B.I.2	Kurzfristige Forderungen aus Abgaben	1132	4 194,15	2 010,92	-2 183,23
B.I.3	Sonstige kurzfristige Forderungen	1133	0,00	0,00	0,00
B.I.4	Sonstige kurzfristige Forderungen (nicht voranschlagswirksame Gebarung)	1134	5 321,83	61 573,27	56 251,44
B.II	Vorräte	114	0,00	0,00	0,00
B.II.1	Vorräte	1141	0,00	0,00	0,00
B.II.2	Gegebene Anzahlungen auf Vorräte	1142	0,00	0,00	0,00
B.III	Liquide Mittel	115	2 251 690,61	2 624 840,56	373 149,95
B.III.1	Kassa, Bankguthaben, Schecks	1151	343 930,81	441 489,00	97 558,19
B.III.2	Zahlungsmittelreserven	1152	1 907 759,80	2 183 351,56	275 591,76
B.IV	Aktive Finanzinstrumente/Kurzfristiges Finanzvermögen	116	0,00	0,00	0,00
B.IV.1	Aktive Finanzinstrumente/Kurzfristiges Finanzvermögen	1160	0,00	0,00	0,00
B.V	Aktive Rechnungsabgrenzung	117	0,00	0,00	0,00
B.V.1	Aktive Rechnungsabgrenzung	1170	0,00	0,00	0,00
Summe Aktiva (10 + 11)			28 908 795,96	29 129 618,65	220 822,69

PASSIVA		Code	Endbestand 31.12.2021	Endbestand 31.12.2022	Veränderung
C	Nettovermögen (Ausgleichsposten)	12	26 057 871,85	26 369 385,33	311 513,48
C.I	Saldo der Eröffnungsbilanz	121	14 881 322,96	14 881 322,96	0,00
C.I.1	Saldo der Eröffnungsbilanz	1210	14 881 322,96	14 881 322,96	0,00
C.II	Kumuliertes Nettoergebnis	122	-588 397,22	-552 475,50	35 921,72
C.II.1	Kumuliertes Nettoergebnis	1220	-588 397,22	-552 475,50	35 921,72
C.III	Haushaltsrücklagen	123	11 764 946,11	12 040 537,87	275 591,76
C.III.1	Haushaltsrücklagen	1230	11 764 946,11	12 040 537,87	275 591,76
C.IV	Neubewertungsrücklagen (Umbewertungskonto)	124	0,00	0,00	0,00
C.IV.1	Neubewertungsrücklagen (Umbewertungskonto)	1240	0,00	0,00	0,00
C.V	Fremdwährungsumrechnungsrücklagen	125	0,00	0,00	0,00
C.V.1	Fremdwährungsumrechnungsrücklagen	1250	0,00	0,00	0,00
D	Sonderposten Investitionszuschüsse (Kapitaltransfers)	13	2 254 517,35	2 353 505,71	98 988,36
D.I	Investitionszuschüsse	131	2 254 517,35	2 353 505,71	98 988,36
D.I.1	Investitionszuschüsse von Trägern öffentlichen Rechts	1311	1 226 064,10	1 310 944,53	84 880,43
D.I.2	Investitionszuschüsse von Beteiligungen	1312	0,00	0,00	0,00
D.I.3	Investitionszuschüsse von übrigen	1313	1 028 453,25	1 042 561,18	14 107,93
E	Langfristige Fremdmittel	14	547 141,18	323 711,20	-223 429,98
E.I	Langfristige Finanzschulden, netto	141	482 135,11	304 269,05	-177 866,06
E.I.1	Langfristige Finanzschulden	1411	482 135,11	304 269,05	-177 866,06
E.I.2	Langfristige Forderungen aus derivativen Finanzinstrumenten mit Grundgeschäft (-)	1412	0,00	0,00	0,00
E.I.3	Langfristige Verbindlichkeiten aus derivativen Finanzinstrumenten mit Grundgeschäft	1413	0,00	0,00	0,00
E.II	Langfristige Verbindlichkeiten	142	0,00	0,00	0,00
E.II.1	Langfristige Verbindlichkeiten aus Lieferungen und Leistungen	1421	0,00	0,00	0,00
E.II.2	Leasingverbindlichkeiten	1422	0,00	0,00	0,00
E.II.3	Sonstige langfristige Verbindlichkeiten	1423	0,00	0,00	0,00

PASSIVA		Code	Endbestand 31.12.2021	Endbestand 31.12.2022	Veränderung
E.III	Langfristige Rückstellungen	143	65 006,07	19 442,15	-45 563,92
E.III.1	Rückstellungen für Abfertigungen	1431	42 899,43	0,00	-42 899,43
E.III.2	Rückstellungen für Jubiläumszuwendungen	1432	22 106,64	19 442,15	-2 664,49
E.III.3	Rückstellungen für Haftungen	1433	0,00	0,00	0,00
E.III.4	Rückstellungen für Sanierungen von Altlasten	1434	0,00	0,00	0,00
E.III.5	Rückstellungen für Pensionen	1435	0,00	0,00	0,00
E.III.6	Sonstige langfristige Rückstellungen	1436	0,00	0,00	0,00
F	Kurzfristige Fremdmittel	15	49 265,58	83 016,41	33 750,83
F.I	Kurzfristige Finanzschulden, netto	151	0,00	0,00	0,00
F.I.1	Kurzfristige Finanzschulden	1511	0,00	0,00	0,00
F.I.2	Kurzfristige Forderungen aus derivativen Finanzinstrumenten mit Grundgeschäft (-)	1512	0,00	0,00	0,00
F.I.3	Kurzfristige Verbindlichkeiten aus derivativen Finanzinstrumenten mit Grundgeschäft	1513	0,00	0,00	0,00
F.II	Kurzfristige Verbindlichkeiten	152	49 265,58	83 016,41	33 750,83
F.II.1	Kurzfristige Verbindlichkeiten aus Lieferungen und Leistungen	1521	3 764,29	31 472,04	27 707,75
F.II.2	Kurzfristige Verbindlichkeiten aus Abgaben	1522	0,00	0,00	0,00
F.II.3	Sonstige kurzfristige Verbindlichkeiten	1523	0,00	0,00	0,00
F.II.4	Sonstige kurzfristige Verbindlichkeiten (nicht voranschlagswirksame Gebarung)	1524	45 501,29	51 544,37	6 043,08
F.III	Kurzfristige Rückstellungen	153	0,00	0,00	0,00
F.III.1	Rückstellungen für Prozesskosten	1531	0,00	0,00	0,00
F.III.2	Rückstellungen für ausstehende Rechnungen	1532	0,00	0,00	0,00
F.III.3	Rückstellungen für nicht konsumierte Urlaube	1533	0,00	0,00	0,00
F.III.4	Sonstige kurzfristige Rückstellungen	1534	0,00	0,00	0,00
F.IV	Passive Rechnungsabgrenzung	154	0,00	0,00	0,00
F.IV.1	Passive Rechnungsabgrenzung	1540	0,00	0,00	0,00
Summe Passiva (12 + 13 + 14 + 15)			28 908 795,96	29 129 618,65	220 822,69

Haushaltspotential RA 2022 mit Übertrag 2021

Rechnungsabschluss 2022

Gemeinde Haringsee

Haushaltspotential (aufbauend auf der Ergebnisrechnung)

MVAG	Mittelverwendungs- und -aufbringungsgruppen	Mittelaufbringung	Mittelverwendung	Saldo
211	Erträge aus der operativen Verwaltungstätigkeit	2 437 931,70		
212	Erträge aus Transfers	715 943,96		
213	Finanzerträge	3 434,93		
Summe Erträge (SU 21)		3 157 310,59		
2117	Nicht finanzierungswirksame operative Erträge (Auflösung von Rückstellungen und Aktivierte Eigenleistungen)	-235 339,03		
2127	Nicht finanzierungswirksamer Transferertrag (Auflösung von Investitionszuschüssen)	-70 592,60		
2136	Sonstige nicht finanzierungswirksame Finanzerträge (Auflösung von RS Bewertung von Beteiligungen und aktiven Finanzinstrumenten)			
Nicht finanzwirksame Erträge		-305 931,63		
Finanzwirksame Erträge		2 851 378,96		
221	Personalaufwand		726 143,35	
222	Sachaufwand (ohne Transferaufwand)		1 414 725,16	
223	Transferaufwand (laufende Transfers und Kapitaltransfers)		696 095,41	
224	Finanzaufwand		8 833,19	
Summe Aufwendungen (SU 22)			2 845 797,11	
2214	Nicht finanzierungswirksamer Personalaufwand (Dotierung RS für Abfertigungen, Jubiläum u. nicht konsumierte Urlaube)		-2 885,91	
2226	Nicht finanzierungswirksamer Sachaufwand (inkl. Abschreibungen, Dotierung von RS Prozess, ausstehende Rechnungen)		-698 464,21	
2237	Nicht finanzierungswirksamer Transferaufwand (Dotierungen von RS f. Pensionen)			
2245	Nicht finanzierungswirksamer Finanzaufwand (Wertberichtigungen zu Finanzinstrumenten, Aufwendungen aus der Bewertung von Beteiligungen)			
Nicht finanzwirksame Aufwendungen			-701 350,12	
Finanzwirksame Aufwendungen			2 144 446,99	
Finanzwirksames Ergebnis		2 851 378,96	2 144 446,99	706 931,97

Rechnungsabschluss 2022

Gemeinde Haringsee

Haushaltspotential (aufbauend auf der Ergebnisrechnung)

MVAG	Mittelverwendungs- und -aufbringungsgruppen	Mittelaufbringung	Mittelverwendung	Saldo
332	Einzahlungen aus der Rückzahlung von Darlehen sowie gewährten Vorschüssen (ohne 3325 mit Projektcode - Anzahlungen)			
1141	Vorräte (- Veränderung)			
1142	Gegebene Anzahlungen auf Vorräte (- Veränderung)			
1540	Passive Rechnungsabgrenzung			
	Einzahlungen der Kontengruppe 000-089, die keinem Projekt mit Projektcode 1 zugeordnet sind	219 760,00		
	Einzahlungen der Kontengruppe 30, die keinem Projekt mit Projektcode 1 zugeordnet sind	87 573,94		
	- Erträge der Kontogruppe 80 mit Projektcode 1			
2301	Entnahmen von Rücklagen endfälliger Darlehen (Kontengruppe 893)			
Jährliche wiederkehrende Einzahlungen		307 333,94		
36	Auszahlungen aus der Finanzierungstätigkeit (ohne Projektcode 1)		177 866,06	
2401	Zuweisung an Rücklagen endfälliger Darlehen (Kontengruppe 793)			
342	Auszahlungen von gewährten Darlehen sowie gewährten Vorschüssen (ohne 3425 mit Projektcode - Anzahlungen)			
1141	Vorräte (+ Veränderung)			
1142	Gegebene Anzahlungen auf Vorräte (+ Veränderung)			
1170	Aktive Rechnungsabgrenzung			
	Auszahlungen (Investitionen) der Kontengruppe 000-083, die keinem Projekt mit Projektcode 1 zugeordnet sind		46 735,15	
Jährliche wiederkehrende Auszahlungen			224 601,21	
	Kontengruppe 871, KT der Ergebnisrechnung, mit Projektcode (BZ)	-263 600,00		
Summe Kapitaltransfers der Ergebnisrechnung		-263 600,00		
Jährliches Haushaltspotential		2 895 112,90	2 369 048,20	526 064,70
	Jährliches Haushaltspotential	526 064,70		
	kumuliertes Haushaltspotential zum 31.12.2021 (Vorjahr)	303 150,57		
Verfügbares Haushaltspotential		829 215,27		

Rechnungsabschluss 2022

Gemeinde Haringsee

Haushaltspotential (aufbauend auf der Ergebnisrechnung)

MVAG	Mittelverwendungs- und -aufbringungsgruppen	Mittelaufbringung	Mittelverwendung	Saldo
informativ	im verfügbaren Haushaltspotential enthaltene Bedarfszuweisungen zur Liquiditätssteigerung aus Kontogruppe 871, KT der Ergebnisrechnung ohne Projektcode	12 803,60		
informativ	tatsächlicher Liquiditätsbedarf ohne Rücklagenauflösung (Abgang)	816 411,67		
2401	Zuweisung an Haushaltsrücklagen (Kontengruppe 794)		288,66	
2401	Zuweisung an Haushaltsrücklagen (Kontengruppe 795)		401 418,83	
Jährliche Aufwände für Rücklagen			401 707,49	
2301	Entnahmen von Haushaltsrücklagen (Kontengruppe 894)	20,09		
2301	Entnahmen von Haushaltsrücklagen (Kontengruppe 895)	99,87		
Jährliche RL-Erträge f. Investitionen (finanzw.)		119,96		
Endbestand kumuliertes Haushaltspotential		829 335,23	401 707,49	427 627,74
	- Zuweisungen und Umbuchungen an investive Vorhaben			0,00
	+ Rückführungen und Umbuchungen von investiven Vorhaben			0,00
Endstand kumuliertes Haushaltspotential nach Berücksichtigung von Zuweisungen und Rückführungen investive Vorhaben				427 627,74

Haushaltspotential (aufbauend auf der Ergebnisrechnung)

MVAG	Mittelverwendungs- und -aufbringungsgruppen	Mittelaufbringung	Mittelverwendung	Saldo
211	Erträge aus der operativen Verwaltungstätigkeit	2 437 931,70		
212	Erträge aus Transfers	715 943,96		
213	Finanzerträge	3 434,93		
Summe Erträge (SU 21)		3 157 310,59		
2117	Nicht finanzierungswirksame operative Erträge (Auflösung von Rückstellungen und Aktivierte Eigenleistungen)	-235 339,03		
2127	Nicht finanzierungswirksamer Transferertrag (Auflösung von Investitionszuschüssen)	-70 592,60		
2136	Sonstige nicht finanzierungswirksame Finanzerträge (Auflösung von RS Bewertung von Beteiligungen und aktiven Finanzinstrumenten)			
Nicht finanzwirksame Erträge		-305 931,63		
Finanzwirksame Erträge		2 851 378,96		
221	Personalaufwand		726 143,35	
222	Sachaufwand (ohne Transferaufwand)		1 414 725,16	
223	Transferaufwand (laufende Transfers und Kapitaltransfers)		696 095,41	
224	Finanzaufwand		8 833,19	
Summe Aufwendungen (SU 22)			2 845 797,11	
2214	Nicht finanzierungswirksamer Personalaufwand (Dotierung RS für Abfertigungen, Jubiläum u. nicht konsumierte Urlaube)		-2 885,91	
2226	Nicht finanzierungswirksamer Sachaufwand (inkl. Abschreibungen, Dotierung von RS Prozess, ausstehende Rechnungen)		-698 464,21	
2237	Nicht finanzierungswirksamer Transferaufwand (Dotierungen von RS f. Pensionen)			
2245	Nicht finanzierungswirksamer Finanzaufwand (Wertberichtigungen zu Finanzinstrumenten, Aufwendungen aus der Bewertung von Beteiligungen)			
Nicht finanzwirksame Aufwendungen			-701 350,12	
Finanzwirksame Aufwendungen			2 144 446,99	
Finanzwirksames Ergebnis		2 851 378,96	2 144 446,99	706 931,97

MVAG	Mittelverwendungs- und -aufbringungsgruppen	Mittelaufbringung	Mittelverwendung	Saldo
332	Einzahlungen aus der Rückzahlung von Darlehen sowie gewährten Vorschüssen (ohne 3325 mit Projektcode - Anzahlungen)			
1141	Vorräte (- Veränderung)			
1142	Gegebene Anzahlungen auf Vorräte (- Veränderung)			
1540	Passive Rechnungsabgrenzung			
	Einzahlungen der Kontengruppe 000-089, die keinem Projekt mit Projektcode 1 zugeordnet sind	219 760,00		
	Einzahlungen der Kontengruppe 30, die keinem Projekt mit Projektcode 1 zugeordnet sind	87 573,94		
	- Erträge der Kontogruppe 80 mit Projektcode 1			
2301	Entnahmen von Rücklagen endfälliger Darlehen (Kontengruppe 893)			
Jährliche wiederkehrende Einzahlungen		307 333,94		
36	Auszahlungen aus der Finanzierungstätigkeit (ohne Projektcode 1)		177 866,06	
2401	Zuweisung an Rücklagen endfälliger Darlehen (Kontengruppe 793)			
342	Auszahlungen von gewährten Darlehen sowie gewährten Vorschüssen (ohne 3425 mit Projektcode - Anzahlungen)			
1141	Vorräte (+ Veränderung)			
1142	Gegebene Anzahlungen auf Vorräte (+ Veränderung)			
1170	Aktive Rechnungsabgrenzung			
	Auszahlungen (Investitionen) der Kontengruppe 000-083, die keinem Projekt mit Projektcode 1 zugeordnet sind		46 735,15	
Jährliche wiederkehrende Auszahlungen			224 601,21	
	Kontengruppe 871, KT der Ergebnisrechnung, mit Projektcode (BZ)	-263 600,00		
Summe Kapitaltransfers der Ergebnisrechnung		-263 600,00		
Jährliches Haushaltspotential		2 895 112,90	2 369 048,20	526 064,70
	Jährliches Haushaltspotential	526 064,70		
	kumuliertes Haushaltspotential zum 31.12.2021 (Vorjahr)			
Verfügbares Haushaltspotential		526 064,70		

MVAG	Mittelverwendungs- und -aufbringungsgruppen	Mittelaufbringung	Mittelverwendung	Saldo
<i>informativ</i>	im verfügbaren Haushaltspotential enthaltene Bedarfszuweisungen zur Liquiditätssteigerung aus Kontogruppe 871, KT der Ergebnisrechnung ohne Projektcode	12 803,60		
<i>informativ</i>	tatsächlicher Liquiditätsbedarf ohne Rücklagenauflösung (Abgang)	513 261,10		
2401	Zuweisung an Haushaltsrücklagen (Kontengruppe 794)		288,66	
2401	Zuweisung an Haushaltsrücklagen (Kontengruppe 795)		401 418,83	
Jährliche Aufwände für Rücklagen			401 707,49	
2301	Entnahmen von Haushaltsrücklagen (Kontengruppe 894)	20,09		
2301	Entnahmen von Haushaltsrücklagen (Kontengruppe 895)	99,87		
Jährliche RL-Erträge f. Investitionen (finanzw.)		119,96		
Endbestand kumuliertes Haushaltspotential		526 184,66	401 707,49	124 477,17

Ergebnis- und Finanzierungsrechnung Detailnachweis

	MVAG EH	MVAG FH	VCQU	Ergebnisrechnung			Finanzierungsrechnung			
				RA 2022	VA 2022	RA - VA	RA 2022	VA 2022	RA - VA	
0 Vertretungskörper und allgemeine Verwaltung										
00	Gewählte Gemeindeorgane									
000	Gewählte Gemeindeorgane									
000000	Gewählte Gemeindeorgane									
Operative Gebarung										
SU 21 / 31	Summe Erträge / Einzahlungen operative Gebarung			0,00	0,00	0,00	0,00	0,00	0,00	
1/000000-582000	Sonstige Dienstgeberbeiträge zur sozialen Sicherheit	2212	3212	20	7 879,80	7 900,00	-20,20	7 879,80	7 900,00	-20,20
1/000000-670000	VERSICHERUNGEN	2222	3222	24	507,36	500,00	7,36	507,36	500,00	7,36
1/000000-721000	BEZÜGE DER ORGANE	2225	3225	22	95 294,16	97 000,00	-1 705,84	95 294,16	97 000,00	-1 705,84
1/000000-721100	DIÄTEN, REISEGEBÜHREN	2225	3225	22		300,00	-300,00		300,00	-300,00
1/000000-723000	Amstpauschalien und Repräsentationsausgaben	2225	3225	24	210,27	500,00	-289,73	210,27	500,00	-289,73
1/000000-752000	Transfers an Gemeinden, Gemeindeverbände (ohne marktbestimmte Tätigkeit) und Gemeindefonds	2231	3231	26	20 154,32	22 000,00	-1 845,68	20 154,32	22 000,00	-1 845,68
1/000000-757000	SCHULUNG DER GEMEINDEFUNKTIONÄRE	2234	3234	27	3 734,45	3 800,00	-65,55	3 734,45	3 800,00	-65,55
SU 22 / 32	Summe Aufwendungen / Auszahlungen operative Gebarung				127 780,36	132 000,00	-4 219,64	127 780,36	132 000,00	-4 219,64
SA 0 / SA 1	(0) Nettoergebnis (21 - 22) / (1) Geldfluss operative Gebarung (31 - 32)				-127 780,36	-132 000,00	4 219,64	-127 780,36	-132 000,00	4 219,64
SU 23	Summe Haushaltsrücklagen				0,00	0,00	0,00	0,00	0,00	0,00
SA00	Nettoergebnis nach Zuw./Entn. Haushaltsrücklagen (Saldo 0 +/- SU23)				-127 780,36	-132 000,00	4 219,64			
Investive Gebarung										
SU 33	Summe Einzahlungen investive Gebarung							0,00	0,00	0,00
SU 34	Summe Auszahlungen investive Gebarung							0,00	0,00	0,00
SA2	Saldo (2) Geldfluss aus der Investiven Gebarung (33 - 34)							0,00	0,00	0,00
SA3	Saldo (3) Nettofinanzierungssaldo (Saldo 1 + Saldo 2)							-127 780,36	-132 000,00	4 219,64
Finanzierungstätigkeit										
SU 35	Summe Einzahlungen aus der Finanzierungstätigkeit							0,00	0,00	0,00
SU 36	Summe Auszahlungen aus der Finanzierungstätigkeit							0,00	0,00	0,00
SA4	Saldo (4) Geldfluss aus der Finanzierungstätigkeit (35 - 36)							0,00	0,00	0,00
SA5	Saldo (5) Geldfluss aus der voranschlagswirksamen Gebarung (Saldo 3 + Saldo 4)							-127 780,36	-132 000,00	4 219,64

		MVAG			Ergebnisrechnung			Finanzierungsrechnung		
		EH	FH	VCQU	RA 2022	VA 2022	RA - VA	RA 2022	VA 2022	RA - VA
01	Hauptverwaltung									
010	Zentralamt									
010000	Gemeindeamt									
Operative Gebarung										
2/010000+813000	Erträge aus der Auflösung von Investitionszuschüssen (Kapitaltransfers)		2127		3 836,92	3 800,00	36,92			
2/010000+816000	Kopierkostensersatz	2114	3114	13		200,00	-200,00		200,00	-200,00
2/010000+816200	Kostensätze für sonstige Verwaltungsleistungen-Kläranlage	2114	3114	13	29 900,00	29 900,00		29 900,00	29 900,00	
2/010000+817000	Erträge aus der Auflösung von sonstigen Rückstellungen		2117		33 651,99	33 200,00	451,99			
2/010000+829100	SONSTIGE EINNAHMEN	2116	3116	18		300,00	-300,00		300,00	-300,00
SU 21 / 31	Summe Erträge / Einzahlungen operative Gebarung				67 388,91	67 400,00	-11,09	29 900,00	30 400,00	-500,00
1/010000-400000	GERINGWERTIGE WIRTSCHAFTSGÜTER	2221	3221	23	1 713,58	3 000,00	-1 286,42	1 713,58	3 000,00	-1 286,42
1/010000-454000	REINIGUNG	2221	3221	23	429,51	600,00	-170,49	429,51	600,00	-170,49
1/010000-456000	BÜROMATERIAL	2221	3221	23	2 548,03	2 500,00	48,03	2 548,03	2 500,00	48,03
1/010000-457000	GESETZBLÄTTER, ZEITSCHRIFTEN, FORMULARE	2221	3221	23	387,89	600,00	-212,11	375,88	600,00	-224,12
1/010000-459000	Sonstige Verbrauchsgüter	2221	3221	23	321,06	500,00	-178,94	364,04	500,00	-135,96
1/010000-510000	GELDBEZÜGE DER VERTRAGSBEDIENSTETEN DER VERWALTUNG	2211	3211	20	180 856,29	165 000,00	15 856,29	180 856,29	165 000,00	15 856,29
1/010000-511000	Geldbezüge der Vertragsbediensteten in handwerklicher Verwendung	2211	3211	20	2 916,09	3 000,00	-83,91	2 916,09	3 000,00	-83,91
1/010000-566000	Zuwendungen aus Anlass von Dienstjubiläen	2212	3212	20	4 890,60		4 890,60	4 890,60		4 890,60
1/010000-580000	DGB ZUM AUSGLEICHSFONDS	2212	3212	20	6 261,51	6 000,00	261,51	6 261,51	6 000,00	261,51
1/010000-582000	DGB SOZIALVERSICHERUNG	2212	3212	20	33 019,40	32 000,00	1 019,40	33 019,40	32 000,00	1 019,40
1/010000-582100	Beitrag MV Kassen BVA	2212	3212	20	1 816,42	1 800,00	16,42	1 816,42	1 800,00	16,42
1/010000-592000	Dotierung von Rückstellungen für Jubiläumswendungen	2214			580,84	400,00	180,84			
1/010000-600000	ENERGIEBEZÜGE-STROM	2222	3222	24	6 037,67	6 500,00	-462,33	6 037,67	6 500,00	-462,33
1/010000-600100	Gas	2222	3222	24	1 019,90	1 100,00	-80,10	1 019,90	1 100,00	-80,10
1/010000-614000	INSTANDHALTUNG DER GEBÄUDE	2224	3224	24	5 631,19	1 000,00	4 631,19	5 448,77	1 000,00	4 448,77
1/010000-616000	INSTANDHALTUNG DER MASCHINEN	2224	3224	24		500,00	-500,00		500,00	-500,00
1/010000-618000	INSTANDHALTUNG DER BÜROEINRICHTUNG	2224	3224	24	2 715,60	3 200,00	-484,40	2 715,60	3 200,00	-484,40
1/010000-630000	PORTOGEBÜHREN	2222	3222	24	3 567,05	4 000,00	-432,95	3 567,05	4 000,00	-432,95
1/010000-631000	TELEFONGEBÜHREN	2222	3222	24	4 444,99	4 000,00	444,99	4 444,99	4 000,00	444,99

		MVAG			Ergebnisrechnung			Finanzierungsrechnung		
		EH	FH	VCQU	RA 2022	VA 2022	RA - VA	RA 2022	VA 2022	RA - VA
1/010000-640000	Beratungskosten	2222	3222	24	1 329,65	1 000,00	329,65	1 329,65	1 000,00	329,65
1/010000-670000	VERSICHERUNGEN	2222	3222	24	11 242,94	12 200,00	-957,06	11 242,94	12 200,00	-957,06
1/010000-680000	Planmäßige Abschreibung	2226			18 946,22	18 700,00	246,22			
1/010000-700000	Pachtzinse	2223	3223	24	1 038,04	1 100,00	-61,96	1 038,04	1 100,00	-61,96
1/010000-710000	ÖFFENTLICHE ABGABEN (AUSGABEN), OHNE GEB.GEMÄSS FAG	2225	3225	24	3 466,47	5 500,00	-2 033,53	3 466,47	5 500,00	-2 033,53
1/010000-724000	REISEGEBÜHREN	2225	3225	24	127,68	800,00	-672,32	127,68	800,00	-672,32
1/010000-728000	ENTGELTE FÜR SONSTIGE LEISTUNGEN(FIRMEN)	2225	3225	24	17 921,89	19 500,00	-1 578,11	16 649,58	19 500,00	-2 850,42
1/010000-729000	SONSTIGE AUSGABEN	2225	3225	24	487,90	1 000,00	-512,10	487,90	1 000,00	-512,10
1/010000-768000	Studienbeihilfe	2234	3234	27	1 103,49	1 200,00	-96,51	1 103,49	1 200,00	-96,51
SU 22 / 32	Summe Aufwendungen / Auszahlungen operative Gebarung				314 821,90	296 700,00	18 121,90	293 871,08	277 600,00	16 271,08
SA 0 / SA 1	(0) Nettoergebnis (21 - 22) / (1) Geldfluss operative Gebarung (31 – 32)				-247 432,99	-229 300,00	-18 132,99	-263 971,08	-247 200,00	-16 771,08
SU 23	Summe Haushaltsrücklagen				0,00	0,00	0,00	0,00	0,00	0,00
SA00	Nettoergebnis nach Zuw./Entn. Haushaltsrücklagen (Saldo 0 +/- SU23)				-247 432,99	-229 300,00	-18 132,99			
Investive Gebarung										
SU 33	Summe Einzahlungen investive Gebarung							0,00	0,00	0,00
1/010000-020000	ANKAUF VON MASCHINEN		3414	2 41					1 000,00	-1 000,00
1/010000-042000	AMTSAUSSTATTUNG		3415	2 41				1 010,90	1 000,00	10,90
1/010000-070000	EDV-SOFTWARE		3411	2 42				929,51	1 200,00	-270,49
SU 34	Summe Auszahlungen investive Gebarung							1 940,41	3 200,00	-1 259,59
SA2	Saldo (2) Geldfluss aus der Investiven Gebarung (33 – 34)							-1 940,41	-3 200,00	1 259,59
SA3	Saldo (3) Nettofinanzierungssaldo (Saldo 1 + Saldo 2)							-265 911,49	-250 400,00	-15 511,49
Finanzierungstätigkeit										
SU 35	Summe Einzahlungen aus der Finanzierungstätigkeit							0,00	0,00	0,00
SU 36	Summe Auszahlungen aus der Finanzierungstätigkeit							0,00	0,00	0,00
SA4	Saldo (4) Geldfluss aus der Finanzierungstätigkeit (35 – 36)							0,00	0,00	0,00
SA5	Saldo (5) Geldfluss aus der voranschlagswirksamen Gebarung (Saldo 3 + Saldo 4)							-265 911,49	-250 400,00	-15 511,49
015	Pressestelle, Amtsblatt und Öffentlichkeitsarbeit									
015000	PRESSEST.,AMTSBL.U.ÖFFENTLICHK. ARBEIT									
Operative Gebarung										
2/015000+808000	Veräußerung von Handelswaren Gem.Kalender, Einschaltg.	2116	3116	16	2 554,59	2 700,00	-145,41	2 554,59	2 700,00	-145,41
2/015000+810000	Nebenerlöse Werbeabgabe	2114	3114	13	127,41	300,00	-172,59	127,41	300,00	-172,59
SU 21 / 31	Summe Erträge / Einzahlungen operative Gebarung				2 682,00	3 000,00	-318,00	2 682,00	3 000,00	-318,00
1/015000-413000	Handeslwaren Gem.Kalender,Einschaltungen	2221	3221	23	4 536,00	3 100,00	1 436,00	4 536,00	3 100,00	1 436,00

		MVAG MVAG VCQU			Ergebnisrechnung			Finanzierungsrechnung		
		EH	FH	VCQU	RA 2022	VA 2022	RA - VA	RA 2022	VA 2022	RA - VA
1/015000-728000	Entgelte für sonstige Leistungen Druck Gemeindezeitung	2225	3225	24	5 021,84	4 500,00	521,84	5 021,84	4 500,00	521,84
SU 22 / 32	Summe Aufwendungen / Auszahlungen operative Gebarung				9 557,84	7 600,00	1 957,84	9 557,84	7 600,00	1 957,84
SA 0 / SA 1	(0) Nettoergebnis (21 - 22) / (1) Geldfluss operative Gebarung (31 - 32)				-6 875,84	-4 600,00	-2 275,84	-6 875,84	-4 600,00	-2 275,84
SU 23	Summe Haushaltsrücklagen				0,00	0,00	0,00	0,00	0,00	0,00
SA00	Nettoergebnis nach Zuw./Entn. Haushaltsrücklagen (Saldo 0 +/- SU23)				-6 875,84	-4 600,00	-2 275,84			
Investive Gebarung										
SU 33	Summe Einzahlungen investive Gebarung							0,00	0,00	0,00
SU 34	Summe Auszahlungen investive Gebarung							0,00	0,00	0,00
SA2	Saldo (2) Geldfluss aus der Investiven Gebarung (33 - 34)							0,00	0,00	0,00
SA3	Saldo (3) Nettofinanzierungssaldo (Saldo 1 + Saldo 2)							-6 875,84	-4 600,00	-2 275,84
Finanzierungstätigkeit										
SU 35	Summe Einzahlungen aus der Finanzierungstätigkeit							0,00	0,00	0,00
SU 36	Summe Auszahlungen aus der Finanzierungstätigkeit							0,00	0,00	0,00
SA4	Saldo (4) Geldfluss aus der Finanzierungstätigkeit (35 - 36)							0,00	0,00	0,00
SA5	Saldo (5) Geldfluss aus der voranschlagswirksamen Gebarung (Saldo 3 + Saldo 4)							-6 875,84	-4 600,00	-2 275,84
019	Repräsentation									
019000	Repräsentationen									
Operative Gebarung										
SU 21 / 31	Summe Erträge / Einzahlungen operative Gebarung				0,00	0,00	0,00	0,00	0,00	0,00
1/019000-723000	REPRÄSENTATIONSAUSLAGEN	2225	3225	24	7 375,83	7 600,00	-224,17	7 375,83	7 600,00	-224,17
SU 22 / 32	Summe Aufwendungen / Auszahlungen operative Gebarung				7 375,83	7 600,00	-224,17	7 375,83	7 600,00	-224,17
SA 0 / SA 1	(0) Nettoergebnis (21 - 22) / (1) Geldfluss operative Gebarung (31 - 32)				-7 375,83	-7 600,00	224,17	-7 375,83	-7 600,00	224,17
SU 23	Summe Haushaltsrücklagen				0,00	0,00	0,00	0,00	0,00	0,00
SA00	Nettoergebnis nach Zuw./Entn. Haushaltsrücklagen (Saldo 0 +/- SU23)				-7 375,83	-7 600,00	224,17			
Investive Gebarung										
SU 33	Summe Einzahlungen investive Gebarung							0,00	0,00	0,00
SU 34	Summe Auszahlungen investive Gebarung							0,00	0,00	0,00
SA2	Saldo (2) Geldfluss aus der Investiven Gebarung (33 - 34)							0,00	0,00	0,00
SA3	Saldo (3) Nettofinanzierungssaldo (Saldo 1 + Saldo 2)							-7 375,83	-7 600,00	224,17
Finanzierungstätigkeit										
SU 35	Summe Einzahlungen aus der Finanzierungstätigkeit							0,00	0,00	0,00
SU 36	Summe Auszahlungen aus der Finanzierungstätigkeit							0,00	0,00	0,00
SA4	Saldo (4) Geldfluss aus der Finanzierungstätigkeit (35 - 36)							0,00	0,00	0,00
SA5	Saldo (5) Geldfluss aus der voranschlagswirksamen Gebarung (Saldo 3 + Saldo 4)							-7 375,83	-7 600,00	224,17

		MVAG			Ergebnisrechnung			Finanzierungsrechnung		
		EH	FH	VCQU	RA 2022	VA 2022	RA - VA	RA 2022	VA 2022	RA - VA
02	Hauptverwaltung									
021	Statistisches Amt									
021000	STATISTISCHES AMT									
Operative Gebarung										
2/021000+816000	ERSATZ FÜR STATISTISCHE ERHEBUNGEN	2114	3114	13		200,00	-200,00		200,00	-200,00
SU 21 / 31	Summe Erträge / Einzahlungen operative Gebarung				0,00	200,00	-200,00	0,00	200,00	-200,00
SU 22 / 32	Summe Aufwendungen / Auszahlungen operative Gebarung				0,00	0,00	0,00	0,00	0,00	0,00
SA 0 / SA 1	(0) Nettoergebnis (21 - 22) / (1) Geldfluss operative Gebarung (31 - 32)				0,00	200,00	-200,00	0,00	200,00	-200,00
SU 23	Summe Haushaltsrücklagen				0,00	0,00	0,00	0,00	0,00	0,00
SA00	Nettoergebnis nach Zuw./Entn. Haushaltsrücklagen (Saldo 0 +/- SU23)				0,00	200,00	-200,00			
Investive Gebarung										
SU 33	Summe Einzahlungen investive Gebarung							0,00	0,00	0,00
SU 34	Summe Auszahlungen investive Gebarung							0,00	0,00	0,00
SA2	Saldo (2) Geldfluss aus der Investiven Gebarung (33 - 34)							0,00	0,00	0,00
SA3	Saldo (3) Nettofinanzierungssaldo (Saldo 1 + Saldo 2)							0,00	200,00	-200,00
Finanzierungstätigkeit										
SU 35	Summe Einzahlungen aus der Finanzierungstätigkeit							0,00	0,00	0,00
SU 36	Summe Auszahlungen aus der Finanzierungstätigkeit							0,00	0,00	0,00
SA4	Saldo (4) Geldfluss aus der Finanzierungstätigkeit (35 - 36)							0,00	0,00	0,00
SA5	Saldo (5) Geldfluss aus der voranschlagswirksamen Gebarung (Saldo 3 + Saldo 4)							0,00	200,00	-200,00
022	Standesamt									
022000	Standesamt									
Operative Gebarung										
SU 21 / 31	Summe Erträge / Einzahlungen operative Gebarung				0,00	0,00	0,00	0,00	0,00	0,00
1/022000-752000	Beiträge an Verbände	2231	3231	26	9 500,00	9 500,00		9 500,00	9 500,00	
SU 22 / 32	Summe Aufwendungen / Auszahlungen operative Gebarung				9 500,00	9 500,00	0,00	9 500,00	9 500,00	0,00
SA 0 / SA 1	(0) Nettoergebnis (21 - 22) / (1) Geldfluss operative Gebarung (31 - 32)				-9 500,00	-9 500,00	0,00	-9 500,00	-9 500,00	0,00
SU 23	Summe Haushaltsrücklagen				0,00	0,00	0,00	0,00	0,00	0,00
SA00	Nettoergebnis nach Zuw./Entn. Haushaltsrücklagen (Saldo 0 +/- SU23)				-9 500,00	-9 500,00	0,00			
Investive Gebarung										
SU 33	Summe Einzahlungen investive Gebarung							0,00	0,00	0,00
SU 34	Summe Auszahlungen investive Gebarung							0,00	0,00	0,00
SA2	Saldo (2) Geldfluss aus der Investiven Gebarung (33 - 34)							0,00	0,00	0,00
SA3	Saldo (3) Nettofinanzierungssaldo (Saldo 1 + Saldo 2)							-9 500,00	-9 500,00	0,00

		MVAG	MVAG	VCQU	Ergebnisrechnung			Finanzierungsrechnung		
		EH	FH		RA 2022	VA 2022	RA - VA	RA 2022	VA 2022	RA - VA
Finanzierungstätigkeit										
SU 35	Summe Einzahlungen aus der Finanzierungstätigkeit							0,00	0,00	0,00
SU 36	Summe Auszahlungen aus der Finanzierungstätigkeit							0,00	0,00	0,00
SA4	Saldo (4) Geldfluss aus der Finanzierungstätigkeit (35 – 36)							0,00	0,00	0,00
SA5	Saldo (5) Geldfluss aus der voranschlagswirksamen Gebarung (Saldo 3 + Saldo 4)							-9 500,00	-9 500,00	0,00
024 Wahlamt										
024000 Wahlangelegenheiten										
Operative Gebarung										
2/024000+816000	Kostenersatz Wahlen	2114	3114	13	1 128,56	1 200,00	-71,44	1 128,56	1 200,00	-71,44
SU 21 / 31	Summe Erträge / Einzahlungen operative Gebarung				1 128,56	1 200,00	-71,44	1 128,56	1 200,00	-71,44
1/024000-728000	KOSTEN DER WAHLEN	2225	3225	24	977,68	500,00	477,68	977,68	500,00	477,68
SU 22 / 32	Summe Aufwendungen / Auszahlungen operative Gebarung				977,68	500,00	477,68	977,68	500,00	477,68
SA 0 / SA 1	(0) Nettoergebnis (21 - 22) / (1) Geldfluss operative Gebarung (31 – 32)				150,88	700,00	-549,12	150,88	700,00	-549,12
SU 23	Summe Haushaltsrücklagen				0,00	0,00	0,00	0,00	0,00	0,00
SA00	Nettoergebnis nach Zuw./Entn. Haushaltsrücklagen (Saldo 0 +/- SU23)				150,88	700,00	-549,12			
Investive Gebarung										
SU 33	Summe Einzahlungen investive Gebarung							0,00	0,00	0,00
SU 34	Summe Auszahlungen investive Gebarung							0,00	0,00	0,00
SA2	Saldo (2) Geldfluss aus der Investiven Gebarung (33 – 34)							0,00	0,00	0,00
SA3	Saldo (3) Nettofinanzierungssaldo (Saldo 1 + Saldo 2)							150,88	700,00	-549,12
Finanzierungstätigkeit										
SU 35	Summe Einzahlungen aus der Finanzierungstätigkeit							0,00	0,00	0,00
SU 36	Summe Auszahlungen aus der Finanzierungstätigkeit							0,00	0,00	0,00
SA4	Saldo (4) Geldfluss aus der Finanzierungstätigkeit (35 – 36)							0,00	0,00	0,00
SA5	Saldo (5) Geldfluss aus der voranschlagswirksamen Gebarung (Saldo 3 + Saldo 4)							150,88	700,00	-549,12
03 Bauverwaltung										
032 Vermessungsamt										
032000 Vermessungswesen										
Operative Gebarung										
2/032000+828000	ERSATZ DER VERMESSUNGSKOSTEN - BAUPLÄTZE	2116	3116	18	7 260,50	9 000,00	-1 739,50	7 260,50	9 000,00	-1 739,50
SU 21 / 31	Summe Erträge / Einzahlungen operative Gebarung				7 260,50	9 000,00	-1 739,50	7 260,50	9 000,00	-1 739,50
1/032000-680000	Planmäßige Abschreibung	2226			10 224,91	10 200,00	24,91			

		MVAG			Ergebnisrechnung			Finanzierungsrechnung		
		EH	FH	VCQU	RA 2022	VA 2022	RA - VA	RA 2022	VA 2022	RA - VA
1/032000-728000	VERMARKUNG DES GEMEINDEGEBIETES	2225	3225	24	682,00	1 500,00	-818,00	682,00	1 500,00	-818,00
SU 22 / 32	Summe Aufwendungen / Auszahlungen operative Gebarung				10 906,91	11 700,00	-793,09	682,00	1 500,00	-818,00
SA 0 / SA 1	(0) Nettoergebnis (21 - 22) / (1) Geldfluss operative Gebarung (31 - 32)				-3 646,41	-2 700,00	-946,41	6 578,50	7 500,00	-921,50
SU 23	Summe Haushaltsrücklagen				0,00	0,00	0,00	0,00	0,00	0,00
SA00	Nettoergebnis nach Zuw./Entn. Haushaltsrücklagen (Saldo 0 +/- SU23)				-3 646,41	-2 700,00	-946,41			
Investive Gebarung										
SU 33	Summe Einzahlungen investive Gebarung							0,00	0,00	0,00
1/032000-070000	Aktivierungsfähige Rechte (immaterielle Vermögenswerte)		3411	2 42					5 000,00	-5 000,00
SU 34	Summe Auszahlungen investive Gebarung							0,00	5 000,00	-5 000,00
SA2	Saldo (2) Geldfluss aus der Investiven Gebarung (33 - 34)							0,00	-5 000,00	5 000,00
SA3	Saldo (3) Nettofinanzierungssaldo (Saldo 1 + Saldo 2)							6 578,50	2 500,00	4 078,50
Finanzierungstätigkeit										
SU 35	Summe Einzahlungen aus der Finanzierungstätigkeit							0,00	0,00	0,00
SU 36	Summe Auszahlungen aus der Finanzierungstätigkeit							0,00	0,00	0,00
SA4	Saldo (4) Geldfluss aus der Finanzierungstätigkeit (35 - 36)							0,00	0,00	0,00
SA5	Saldo (5) Geldfluss aus der voranschlagswirksamen Gebarung (Saldo 3 + Saldo 4)							6 578,50	2 500,00	4 078,50
06	Sonstige Maßnahmen									
060	Beiträge an Verbände, Vereine oder sonstige Organisationen									
060000	Beiträge an Verbände, Vereine und sonstige Organisationen									
Operative Gebarung										
SU 21 / 31	Summe Erträge / Einzahlungen operative Gebarung				0,00	0,00	0,00	0,00	0,00	0,00
1/060000-726000	BEITR.AN VERB.,VEREINE (GEM.VERT.VERBAND)	2225	3225	24	12 885,85	12 900,00	-14,15	12 885,85	12 900,00	-14,15
SU 22 / 32	Summe Aufwendungen / Auszahlungen operative Gebarung				12 885,85	12 900,00	-14,15	12 885,85	12 900,00	-14,15
SA 0 / SA 1	(0) Nettoergebnis (21 - 22) / (1) Geldfluss operative Gebarung (31 - 32)				-12 885,85	-12 900,00	14,15	-12 885,85	-12 900,00	14,15
SU 23	Summe Haushaltsrücklagen				0,00	0,00	0,00	0,00	0,00	0,00
SA00	Nettoergebnis nach Zuw./Entn. Haushaltsrücklagen (Saldo 0 +/- SU23)				-12 885,85	-12 900,00	14,15			
Investive Gebarung										
SU 33	Summe Einzahlungen investive Gebarung							0,00	0,00	0,00
SU 34	Summe Auszahlungen investive Gebarung							0,00	0,00	0,00
SA2	Saldo (2) Geldfluss aus der Investiven Gebarung (33 - 34)							0,00	0,00	0,00
SA3	Saldo (3) Nettofinanzierungssaldo (Saldo 1 + Saldo 2)							-12 885,85	-12 900,00	14,15
Finanzierungstätigkeit										
SU 35	Summe Einzahlungen aus der Finanzierungstätigkeit							0,00	0,00	0,00

		MVAG MVAG VCQU			Ergebnisrechnung			Finanzierungsrechnung		
		EH	FH		RA 2022	VA 2022	RA - VA	RA 2022	VA 2022	RA - VA
SU 36	Summe Auszahlungen aus der Finanzierungstätigkeit							0,00	0,00	0,00
SA4	Saldo (4) Geldfluss aus der Finanzierungstätigkeit (35 – 36)							0,00	0,00	0,00
SA5	Saldo (5) Geldfluss aus der voranschlagswirksamen Gebarung (Saldo 3 + Saldo 4)							-12 885,85	-12 900,00	14,15
062	Ehrungen und Auszeichnungen									
062000	EHRUNGEN UND AUSZEICHNUNGEN									
Operative Gebarung										
2/062000+808000	Verkauf Bild La Wurm "Haringsee"	2116	3116	16	100,00	100,00		100,00	100,00	
SU 21 / 31	Summe Erträge / Einzahlungen operative Gebarung				100,00	100,00	0,00	100,00	100,00	0,00
1/062000-728000	EHRUNGEN UND AUSZEICHNUNGEN	2225	3225	24		500,00	-500,00		500,00	-500,00
SU 22 / 32	Summe Aufwendungen / Auszahlungen operative Gebarung				0,00	500,00	-500,00	0,00	500,00	-500,00
SA 0 / SA 1	(0) Nettoergebnis (21 - 22) / (1) Geldfluss operative Gebarung (31 – 32)				100,00	-400,00	500,00	100,00	-400,00	500,00
SU 23	Summe Haushaltsrücklagen				0,00	0,00	0,00	0,00	0,00	0,00
SA00	Nettoergebnis nach Zuw./Entn. Haushaltsrücklagen (Saldo 0 +/- SU23)				100,00	-400,00	500,00			
Investive Gebarung										
SU 33	Summe Einzahlungen investive Gebarung							0,00	0,00	0,00
SU 34	Summe Auszahlungen investive Gebarung							0,00	0,00	0,00
SA2	Saldo (2) Geldfluss aus der Investiven Gebarung (33 – 34)							0,00	0,00	0,00
SA3	Saldo (3) Nettofinanzierungssaldo (Saldo 1 + Saldo 2)							100,00	-400,00	500,00
Finanzierungstätigkeit										
SU 35	Summe Einzahlungen aus der Finanzierungstätigkeit							0,00	0,00	0,00
SU 36	Summe Auszahlungen aus der Finanzierungstätigkeit							0,00	0,00	0,00
SA4	Saldo (4) Geldfluss aus der Finanzierungstätigkeit (35 – 36)							0,00	0,00	0,00
SA5	Saldo (5) Geldfluss aus der voranschlagswirksamen Gebarung (Saldo 3 + Saldo 4)							100,00	-400,00	500,00
09	Personalbetreuung									
091	Personalausbildung und Personalfortbildung									
091000	PERSONALAUSBILDUNG U.FORTBILDUNG									
Operative Gebarung										
SU 21 / 31	Summe Erträge / Einzahlungen operative Gebarung				0,00	0,00	0,00	0,00	0,00	0,00
1/091000-728000	SCHULUNG DER BEDIENSTETEN	2225	3225	24	5 500,70	5 500,00	0,70	5 500,70	5 500,00	0,70
SU 22 / 32	Summe Aufwendungen / Auszahlungen operative Gebarung				5 500,70	5 500,00	0,70	5 500,70	5 500,00	0,70
SA 0 / SA 1	(0) Nettoergebnis (21 - 22) / (1) Geldfluss operative Gebarung (31 – 32)				-5 500,70	-5 500,00	-0,70	-5 500,70	-5 500,00	-0,70
SU 23	Summe Haushaltsrücklagen				0,00	0,00	0,00	0,00	0,00	0,00
SA00	Nettoergebnis nach Zuw./Entn. Haushaltsrücklagen (Saldo 0 +/- SU23)				-5 500,70	-5 500,00	-0,70			
Investive Gebarung										
SU 33	Summe Einzahlungen investive Gebarung							0,00	0,00	0,00

	MVAG	MVAG	VCQU	Ergebnisrechnung			Finanzierungsrechnung			
				EH	FH	RA 2022	VA 2022	RA - VA	RA 2022	VA 2022
SU 34								0,00	0,00	0,00
								0,00	0,00	0,00
SA2								0,00	0,00	0,00
SA3								-5 500,70	-5 500,00	-0,70
Finanzierungstätigkeit										
SU 35								0,00	0,00	0,00
SU 36								0,00	0,00	0,00
SA4								0,00	0,00	0,00
SA5								-5 500,70	-5 500,00	-0,70

		MVAG	MVAG	VCQU	Ergebnisrechnung			Finanzierungsrechnung		
		EH	FH		RA 2022	VA 2022	RA - VA	RA 2022	VA 2022	RA - VA
1 Öffentliche Ordnung und Sicherheit										
13	Sonderpolizei									
131	Bau- und Feuerpolizei									
131000	Bau- und Feuerpolizei									
Operative Gebarung										
2/131000+816000	ERSATZ DER SACHVERSTÄNDIGENHONORARE	2114	3114	13	2 383,69	2 500,00	-116,31	2 170,28	2 500,00	-329,72
SU 21 / 31	Summe Erträge / Einzahlungen operative Gebarung				2 383,69	2 500,00	-116,31	2 170,28	2 500,00	-329,72
1/131000-640000	SACHVERSTÄNDIGENHONORARE	2222	3222	24	2 251,76	2 500,00	-248,24	2 251,76	2 500,00	-248,24
SU 22 / 32	Summe Aufwendungen / Auszahlungen operative Gebarung				2 251,76	2 500,00	-248,24	2 251,76	2 500,00	-248,24
SA 0 / SA 1	(0) Nettoergebnis (21 - 22) / (1) Geldfluss operative Gebarung (31 - 32)				131,93	0,00	131,93	-81,48	0,00	-81,48
SU 23	Summe Haushaltsrücklagen				0,00	0,00	0,00	0,00	0,00	0,00
SA00	Nettoergebnis nach Zuw./Entn. Haushaltsrücklagen (Saldo 0 +/- SU23)				131,93	0,00	131,93			
Investive Gebarung										
SU 33	Summe Einzahlungen investive Gebarung							0,00	0,00	0,00
SU 34	Summe Auszahlungen investive Gebarung							0,00	0,00	0,00
SA2	Saldo (2) Geldfluss aus der Investiven Gebarung (33 - 34)							0,00	0,00	0,00
SA3	Saldo (3) Nettofinanzierungssaldo (Saldo 1 + Saldo 2)							-81,48	0,00	-81,48
Finanzierungstätigkeit										
SU 35	Summe Einzahlungen aus der Finanzierungstätigkeit							0,00	0,00	0,00
SU 36	Summe Auszahlungen aus der Finanzierungstätigkeit							0,00	0,00	0,00
SA4	Saldo (4) Geldfluss aus der Finanzierungstätigkeit (35 - 36)							0,00	0,00	0,00
SA5	Saldo (5) Geldfluss aus der voranschlagswirksamen Gebarung (Saldo 3 + Saldo 4)							-81,48	0,00	-81,48
133	Veterinärpolizei									
133000	Veterinärpolizei									
Operative Gebarung										
2/133000+808000	ERLÖSE FÜR HUNDEMARKEN	2116	3116	16	70,10	100,00	-29,90	58,20	100,00	-41,80
SU 21 / 31	Summe Erträge / Einzahlungen operative Gebarung				70,10	100,00	-29,90	58,20	100,00	-41,80
1/133000-413000	HUNDEMARKEN	2221	3221	23	76,32	100,00	-23,68	76,32	100,00	-23,68
SU 22 / 32	Summe Aufwendungen / Auszahlungen operative Gebarung				76,32	100,00	-23,68	76,32	100,00	-23,68
SA 0 / SA 1	(0) Nettoergebnis (21 - 22) / (1) Geldfluss operative Gebarung (31 - 32)				-6,22	0,00	-6,22	-18,12	0,00	-18,12
SU 23	Summe Haushaltsrücklagen				0,00	0,00	0,00	0,00	0,00	0,00
SA00	Nettoergebnis nach Zuw./Entn. Haushaltsrücklagen (Saldo 0 +/- SU23)				-6,22	0,00	-6,22			
Investive Gebarung										
SU 33	Summe Einzahlungen investive Gebarung							0,00	0,00	0,00

		MVAG			Ergebnisrechnung			Finanzierungsrechnung		
		EH	FH	VCQU	RA 2022	VA 2022	RA - VA	RA 2022	VA 2022	RA - VA
SU 34	Summe Auszahlungen investive Gebarung							0,00	0,00	0,00
SA2	Saldo (2) Geldfluss aus der Investiven Gebarung (33 – 34)							0,00	0,00	0,00
SA3	Saldo (3) Nettofinanzierungssaldo (Saldo 1 + Saldo 2)							-18,12	0,00	-18,12
Finanzierungstätigkeit										
SU 35	Summe Einzahlungen aus der Finanzierungstätigkeit							0,00	0,00	0,00
SU 36	Summe Auszahlungen aus der Finanzierungstätigkeit							0,00	0,00	0,00
SA4	Saldo (4) Geldfluss aus der Finanzierungstätigkeit (35 – 36)							0,00	0,00	0,00
SA5	Saldo (5) Geldfluss aus der voranschlagswirksamen Gebarung (Saldo 3 + Saldo 4)							-18,12	0,00	-18,12
16	Feuerwehrwesen									
163	Freiwillige Feuerwehren									
163000	Freiwillige Feuerwehren									
Operative Gebarung										
2/163000+813000	Erträge aus der Auflösung von Investitionszuschüssen (Kapitaltransfers)		2127		1 678,16	1 200,00	478,16			
2/163000+829000	Sonstige Einnahmen - Spenden	2116	3116	18	3 274,61	3 300,00	-25,39	3 274,61	3 300,00	-25,39
6/163000+871000	BEDARFSZUWEISUNGEN	2121	3121	1 33	20 000,00	20 000,00		20 000,00	20 000,00	
SU 21 / 31	Summe Erträge / Einzahlungen operative Gebarung				24 952,77	24 500,00	452,77	23 274,61	23 300,00	-25,39
1/163000-400000	EINSATZKLEIDUNG	2221	3221	23		300,00	-300,00		300,00	-300,00
1/163000-400100	Geringwertige Wirtschaftsgüter (GWG)	2221	3221	23	300,14	800,00	-499,86	300,14	800,00	-499,86
1/163000-452000	Treibstoffe	2221	3221	23		300,00	-300,00		300,00	-300,00
1/163000-459000	Sonstige Verbrauchsgüter	2221	3221	23	250,14	300,00	-49,86	250,14	300,00	-49,86
1/163000-600000	Strom	2222	3222	24	2 746,48	4 000,00	-1 253,52	2 746,48	4 000,00	-1 253,52
1/163000-600100	Gas	2222	3222	24	13 226,66	13 500,00	-273,34	13 226,66	13 500,00	-273,34
1/163000-614000	Instandhaltung von Gebäuden	2224	3224	24	8 899,69	700,00	8 199,69	8 899,69	700,00	8 199,69
1/163000-616000	Instandhaltung von Maschinen und maschinellen Anlagen	2224	3224	24		200,00	-200,00		200,00	-200,00
1/163000-617000	Instandhaltung von Fahrzeugen	2224	3224	24	8 340,08	9 000,00	-659,92	8 340,08	9 000,00	-659,92
1/163000-670000	Versicherungen	2222	3222	24	3 794,71	4 500,00	-705,29	3 794,71	4 500,00	-705,29
1/163000-680000	Planmäßige Abschreibung	2226			33 825,19	33 100,00	725,19			
1/163000-710000	Öffentliche Abgaben (Ausgaben), ohne Gebühren gemäß FAG	2225	3225	24	359,62	500,00	-140,38	359,62	500,00	-140,38
1/163000-723000	Amstpauschalien und Repräsentationsausgaben	2225	3225	24		500,00	-500,00		500,00	-500,00
1/163000-728000	ENTGELTE AN GEWERBETREIBENDE	2225	3225	24	528,24	800,00	-271,76	528,24	800,00	-271,76
1/163000-729000	sonstige Ausgaben	2225	3225	24	271,20	400,00	-128,80	271,20	400,00	-128,80
1/163000-754000	SUBVENTIONEN AN FREIWILLIGE FEUERWEHREN	2231	3231	26	2 588,10	3 000,00	-411,90	2 588,10	3 000,00	-411,90

		MVAG		VCQU	Ergebnisrechnung			Finanzierungsrechnung		
		EH	FH		RA 2022	VA 2022	RA - VA	RA 2022	VA 2022	RA - VA
1/163000-774000	SUBVENTIONEN FÜR INVESTITIONEN FF	2231		43	2 310,00	1 500,00	810,00			
SU 22 / 32	Summe Aufwendungen / Auszahlungen operative Gebarung				77 440,25	73 400,00	4 040,25	41 305,06	38 800,00	2 505,06
SA 0 / SA 1	(0) Nettoergebnis (21 - 22) / (1) Geldfluss operative Gebarung (31 - 32)				-52 487,48	-48 900,00	-3 587,48	-18 030,45	-15 500,00	-2 530,45
6/163000+895001	Entnahmen von allgemeinen Haushaltsrücklagen	2301		1		10 000,00	-10 000,00			
5/163000-795001	Zuweisung an allgemeine Haushaltsrücklagen	2401		1	5 249,24		-5 249,24			
SU 23	Summe Haushaltsrücklagen				-5 249,24	10 000,00	-15 249,24	0,00	0,00	0,00
SA00	Nettoergebnis nach Zuw./Entn. Haushaltsrücklagen (Saldo 0 +/- SU23)				-57 736,72	-38 900,00	-18 836,72			
Investive Gebarung										
2/163000+301000	Kapitaltransfers von Ländern, Landesfonds und Landeskammern/KEM			3331 33				14 405,00	14 400,00	5,00
SU 33	Summe Einzahlungen investive Gebarung							14 405,00	14 400,00	5,00
5/163000-042000	Amts-, Betriebs- und Geschäftsausstattung			3415 1 41				4 500,00	30 000,00	-25 500,00
1/163000-042000	Amts-, Betriebs- und Geschäftsausstattung			3415 2 41				5 111,52	5 200,00	-88,48
1/163000-774000	SUBVENTIONEN FÜR INVESTITIONEN FF			3431 43				2 310,00	1 500,00	810,00
SU 34	Summe Auszahlungen investive Gebarung							11 921,52	36 700,00	-24 778,48
SA2	Saldo (2) Geldfluss aus der Investiven Gebarung (33 - 34)							2 483,48	-22 300,00	24 783,48
SA3	Saldo (3) Nettofinanzierungssaldo (Saldo 1 + Saldo 2)							-15 546,97	-37 800,00	22 253,03
Finanzierungstätigkeit										
SU 35	Summe Einzahlungen aus der Finanzierungstätigkeit							0,00	0,00	0,00
SU 36	Summe Auszahlungen aus der Finanzierungstätigkeit							0,00	0,00	0,00
SA4	Saldo (4) Geldfluss aus der Finanzierungstätigkeit (35 - 36)							0,00	0,00	0,00
SA5	Saldo (5) Geldfluss aus der voranschlagswirksamen Gebarung (Saldo 3 + Saldo 4)							-15 546,97	-37 800,00	22 253,03
163010	Freiw.Feuerwehren - Auto									
Operative Gebarung										
SU 21 / 31	Summe Erträge / Einzahlungen operative Gebarung				0,00	0,00	0,00	0,00	0,00	0,00
1/163010-680000	Planmäßige Abschreibung	2226			5 093,58	5 100,00	-6,42			
SU 22 / 32	Summe Aufwendungen / Auszahlungen operative Gebarung				5 093,58	5 100,00	-6,42	0,00	0,00	0,00
SA 0 / SA 1	(0) Nettoergebnis (21 - 22) / (1) Geldfluss operative Gebarung (31 - 32)				-5 093,58	-5 100,00	6,42	0,00	0,00	0,00
SU 23	Summe Haushaltsrücklagen				0,00	0,00	0,00	0,00	0,00	0,00
SA00	Nettoergebnis nach Zuw./Entn. Haushaltsrücklagen (Saldo 0 +/- SU23)				-5 093,58	-5 100,00	6,42			
Investive Gebarung										
SU 33	Summe Einzahlungen investive Gebarung							0,00	0,00	0,00
SU 34	Summe Auszahlungen investive Gebarung							0,00	0,00	0,00

	MVAG	MVAG	VCQU	Ergebnisrechnung			Finanzierungsrechnung			
				EH	FH	RA 2022	VA 2022	RA - VA	RA 2022	VA 2022
SA2								0,00	0,00	0,00
SA3								0,00	0,00	0,00
Finanzierungstätigkeit										
SU 35								0,00	0,00	0,00
SU 36								0,00	0,00	0,00
SA4								0,00	0,00	0,00
SA5								0,00	0,00	0,00
163030 AUTO FF-Haringsee										
Operative Gebarung										
SU 21 / 31						0,00	0,00	0,00	0,00	0,00
1/163030-680000						5 473,90	5 500,00	-26,10		
SU 22 / 32						5 473,90	5 500,00	-26,10	0,00	0,00
SA 0 / SA 1						-5 473,90	-5 500,00	26,10	0,00	0,00
SU 23						0,00	0,00	0,00	0,00	0,00
SA00						-5 473,90	-5 500,00	26,10		
Investive Gebarung										
SU 33								0,00	0,00	0,00
SU 34								0,00	0,00	0,00
SA2								0,00	0,00	0,00
SA3								0,00	0,00	0,00
Finanzierungstätigkeit										
SU 35								0,00	0,00	0,00
SU 36								0,00	0,00	0,00
SA4								0,00	0,00	0,00
SA5								0,00	0,00	0,00
17 Katastrophendienst										
170 Allgemeine Angelegenheiten										
170000 Katastrophendienst										
Operative Gebarung										
SU 21 / 31						0,00	0,00	0,00	0,00	0,00
1/170000-752000							100,00	-100,00		100,00
SU 22 / 32						0,00	100,00	-100,00	0,00	100,00
SA 0 / SA 1						0,00	-100,00	100,00	0,00	-100,00
SU 23						0,00	0,00	0,00	0,00	0,00
SA00						0,00	-100,00	100,00		

	MVAG	MVAG	VCQU	Ergebnisrechnung			Finanzierungsrechnung			
				EH	FH	RA 2022	VA 2022	RA - VA	RA 2022	VA 2022
Investive Gebarung										
SU 33								0,00	0,00	0,00
SU 34								0,00	0,00	0,00
SA2								0,00	0,00	0,00
SA3								0,00	-100,00	100,00
Finanzierungstätigkeit										
SU 35								0,00	0,00	0,00
SU 36								0,00	0,00	0,00
SA4								0,00	0,00	0,00
SA5								0,00	-100,00	100,00
18 Landesverteidigung										
180 Zivilschutz										
180000 Zivilschutz										
Operative Gebarung										
SU 21 / 31								0,00	0,00	0,00
1/180000-726000								245,70	200,00	45,70
1/180000-728000								200,00	-200,00	0,00
1/180000-757000								300,00	-300,00	0,00
SU 22 / 32								245,70	700,00	-454,30
SA 0 / SA 1								-245,70	-700,00	454,30
SU 23								0,00	0,00	0,00
SA00								-245,70	-700,00	454,30
Investive Gebarung										
SU 33								0,00	0,00	0,00
SU 34								0,00	0,00	0,00
SA2								0,00	0,00	0,00
SA3								-245,70	-700,00	454,30
Finanzierungstätigkeit										
SU 35								0,00	0,00	0,00
SU 36								0,00	0,00	0,00
SA4								0,00	0,00	0,00
SA5								-245,70	-700,00	454,30

		MVAG	MVAG	VCQU	Ergebnisrechnung			Finanzierungsrechnung		
		EH	FH		RA 2022	VA 2022	RA - VA	RA 2022	VA 2022	RA - VA
2 Unterricht, Erziehung, Sport und Wissenschaft										
21	Allgemeinbildender Unterricht									
210	Allgemeinbildende Pflichtschulen, gemeinsame Kosten									
210000	ALLGEMEINBILDENDE PFLICHTSCH.,GEM.KOST.									
Operative Gebarung										
SU 21 / 31	Summe Erträge / Einzahlungen operative Gebarung				0,00	0,00	0,00	0,00	0,00	0,00
1/210000-728000	Entgelte für sonstige Leistungen Entsch.f.Matrikenführg.	2225	3225	24		200,00	-200,00		200,00	-200,00
SU 22 / 32	Summe Aufwendungen / Auszahlungen operative Gebarung				0,00	200,00	-200,00	0,00	200,00	-200,00
SA 0 / SA 1	(0) Nettoergebnis (21 - 22) / (1) Geldfluss operative Gebarung (31 - 32)				0,00	-200,00	200,00	0,00	-200,00	200,00
SU 23	Summe Haushaltsrücklagen				0,00	0,00	0,00	0,00	0,00	0,00
SA00	Nettoergebnis nach Zuw./Entn. Haushaltsrücklagen (Saldo 0 +/- SU23)				0,00	-200,00	200,00			
Investive Gebarung										
SU 33	Summe Einzahlungen investive Gebarung							0,00	0,00	0,00
SU 34	Summe Auszahlungen investive Gebarung							0,00	0,00	0,00
SA2	Saldo (2) Geldfluss aus der Investiven Gebarung (33 - 34)							0,00	0,00	0,00
SA3	Saldo (3) Nettofinanzierungssaldo (Saldo 1 + Saldo 2)							0,00	-200,00	200,00
Finanzierungstätigkeit										
SU 35	Summe Einzahlungen aus der Finanzierungstätigkeit							0,00	0,00	0,00
SU 36	Summe Auszahlungen aus der Finanzierungstätigkeit							0,00	0,00	0,00
SA4	Saldo (4) Geldfluss aus der Finanzierungstätigkeit (35 - 36)							0,00	0,00	0,00
SA5	Saldo (5) Geldfluss aus der voranschlagswirksamen Gebarung (Saldo 3 + Saldo 4)							0,00	-200,00	200,00
211	Volksschulen									
211000	Volksschule									
Operative Gebarung										
2/211000+810100	Elternbeiträge für Spiele u.Bastelmat.NM-Betreuung	2114	3114	13	3 431,00	3 600,00	-169,00	3 431,00	3 600,00	-169,00
2/211000+810200	Mittagessen	2114	3114	13	10 563,81	8 500,00	2 063,81	10 418,59	8 500,00	1 918,59
2/211000+810300	ELTERNBEITRÄGE für schulische NM- Betreuung	2114	3114	13	16 845,00	14 000,00	2 845,00	16 684,00	14 000,00	2 684,00
2/211000+813000	Erträge aus der Auflösung von Investitionszuschüssen (Kapitaltransfers)	2127			6 533,29	6 400,00	133,29			
2/211000+861000	Volksschule Zinsenzuschuss Dachsanierung	2121	3121	15	2 527,00		2 527,00	2 527,00		2 527,00
2/211000+871000	Ersätze für Schülerbef.u. Schülerbeaufsichtigung	2121	3121	33	3 803,60	3 800,00	3,60	3 803,60	3 800,00	3,60

		MVAG			Ergebnisrechnung			Finanzierungsrechnung		
		EH	FH	VCQU	RA 2022	VA 2022	RA - VA	RA 2022	VA 2022	RA - VA
2/211000+871100	Ersatz für Betreuungspersonal Nachmittag	2121	3121	33	9 000,00	9 000,00		9 000,00	9 000,00	
SU 21 / 31	Summe Erträge / Einzahlungen operative Gebarung				52 703,70	45 300,00	7 403,70	45 864,19	38 900,00	6 964,19
1/211000-400000	GERINGWERTIGE WIRTSCHAFTSGÜTER	2221	3221	23	2 170,53	1 800,00	370,53	2 170,53	1 800,00	370,53
1/211000-400100	Unterrichtsmaterial	2221	3221	23	828,85	2 000,00	-1 171,15	828,85	2 000,00	-1 171,15
1/211000-402000	Bastelmat.u.Spiele für schulische NM- Betreuung	2221	3221	23	3 423,39	2 000,00	1 423,39	3 423,39	2 000,00	1 423,39
1/211000-413000	Handeslwaren	2221	3221	23	84,35	300,00	-215,65	84,35	300,00	-215,65
1/211000-430000	MITTAGESSEN	2221	3221	23	11 193,48	9 500,00	1 693,48	10 722,34	9 500,00	1 222,34
1/211000-454000	REINIGUNGSMATERIAL	2221	3221	23	1 263,73	2 000,00	-736,27	1 263,73	2 000,00	-736,27
1/211000-456000	Schreib-, Zeichen- und sonstige Büromittel	2221	3221	23	714,00	800,00	-86,00	714,00	800,00	-86,00
1/211000-457000	GESETZBLÄTTER, ZEITSCHRIFTEN, FORMULARE	2221	3221	23	277,92	400,00	-122,08	277,92	400,00	-122,08
1/211000-457100	Bücher f.Schulbibliothek Lehrer u. Schüler	2221	3221	23	581,85	500,00	81,85	581,85	500,00	81,85
1/211000-459000	SONSTIGE VERBRAUCHSGÜTER	2221	3221	23	2 074,39	1 800,00	274,39	2 074,39	1 800,00	274,39
1/211000-511000	GELDBEZÜGE D.VERTRAGSBEDIENSTETEN IN HANDW.VERWENDUNG	2211	3211	20	38 857,34	37 500,00	1 357,34	38 857,34	37 500,00	1 357,34
1/211000-580000	DGB ZUM AUSGLEICHSFONDS	2212	3212	20	1 500,10	1 500,00	0,10	1 500,10	1 500,00	0,10
1/211000-582000	DGB SOZIALVERSICHERUNG	2212	3212	20	7 740,21	6 800,00	940,21	7 740,21	6 800,00	940,21
1/211000-582100	Gemeindeamt Beitrag MV Kassen	2212	3212	20	567,25	500,00	67,25	567,25	500,00	67,25
1/211000-592000	Dotierung von Rückstellungen für Jubiläumszuwendungen	2214			241,20	200,00	41,20			
1/211000-600000	BELEUCHTUNG	2222	3222	24	3 866,54	4 000,00	-133,46	3 866,54	4 000,00	-133,46
1/211000-600100	Gas	2222	3222	24	33 788,80	33 900,00	-111,20	33 788,80	33 900,00	-111,20
1/211000-614000	INSTANDHALTUNG DER GEBÄUDE	2224	3224	24	7 228,48	10 000,00	-2 771,52	7 078,23	10 000,00	-2 921,77
1/211000-618000	INSTANDHALTUNG DER SCHULEINRICHTUNG	2224	3224	24	1 949,82	2 000,00	-50,18	1 949,82	2 000,00	-50,18
1/211000-620000	Transporte	2222	3222	24	300,00	400,00	-100,00	300,00	400,00	-100,00
1/211000-630000	PORTOGEBÜHREN	2222	3222	24		100,00	-100,00		100,00	-100,00
1/211000-631000	TELEFONGEBÜHREN	2222	3222	24	985,25	1 000,00	-14,75	985,25	1 000,00	-14,75
1/211000-670000	VERSICHERUNGEN	2222	3222	24	2 311,59	2 600,00	-288,41	2 311,59	2 600,00	-288,41
1/211000-680000	Planmäßige Abschreibung	2226			33 704,20	32 300,00	1 404,20			
1/211000-710000	ÖFFENTLICHE ABGABEN (AUSGABEN), OHNE GEB.GEMÄSS FAG	2225	3225	24	2 642,39	3 700,00	-1 057,61	2 642,39	3 700,00	-1 057,61
1/211000-720000	Kostenbeiträge (Kostensätze) für Leistungen ganzt.Schulform	2225	3225	24	3 495,90	3 300,00	195,90	3 495,90	3 300,00	195,90

		MVAG			Ergebnisrechnung			Finanzierungsrechnung		
		EH	FH	VCQU	RA 2022	VA 2022	RA - VA	RA 2022	VA 2022	RA - VA
1/211000-723000	Amstpauschalien und Repräsentationsausgaben	2225	3225	24	495,19	400,00	95,19	495,19	400,00	95,19
1/211000-724000	Reisegebühren	2225	3225	24		100,00	-100,00		100,00	-100,00
1/211000-728010	Entgelte für sonstige Leistungen	2225	3225	24	1 222,50	800,00	422,50	1 222,50	800,00	422,50
1/211000-729000	SONSTIGE AUSGABEN	2225	3225	24	309,61	500,00	-190,39	309,61	500,00	-190,39
1/211000-757000	Subventionen	2234	3234	27	205,84	300,00	-94,16	205,84	300,00	-94,16
SU 22 / 32	Summe Aufwendungen / Auszahlungen operative Gebarung				164 024,70	163 000,00	1 024,70	129 457,91	130 500,00	-1 042,09
SA 0 / SA 1	(0) Nettoergebnis (21 - 22) / (1) Geldfluss operative Gebarung (31 - 32)				-111 321,00	-117 700,00	6 379,00	-83 593,72	-91 600,00	8 006,28
SU 23	Summe Haushaltsrücklagen				0,00	0,00	0,00	0,00	0,00	0,00
SA00	Nettoergebnis nach Zuw./Entn. Haushaltsrücklagen (Saldo 0 +/- SU23)				-111 321,00	-117 700,00	6 379,00			
Investive Gebarung										
2/211000+301000	Kapitaltransfers von Ländern, Landesfonds und Landeskammern Förderung VS Barrierefrei		3331	33				9 400,00		9 400,00
SU 33	Summe Einzahlungen investive Gebarung							9 400,00	0,00	9 400,00
1/211000-010000	Gebäude und Bauten		3413	2 40				18 062,05	20 000,00	-1 937,95
1/211000-020000	ANKAUF VON MASCHINEN		3414	2 41					1 000,00	-1 000,00
1/211000-042000	Amtsausstattung		3415	2 41				14 171,16	25 000,00	-10 828,84
1/211000-042100	SCHULMÖBEL, LEHRMITTEL		3415	2 41					1 000,00	-1 000,00
SU 34	Summe Auszahlungen investive Gebarung							32 233,21	47 000,00	-14 766,79
SA2	Saldo (2) Geldfluss aus der Investiven Gebarung (33 - 34)							-22 833,21	-47 000,00	24 166,79
SA3	Saldo (3) Nettofinanzierungssaldo (Saldo 1 + Saldo 2)							-106 426,93	-138 600,00	32 173,07
Finanzierungstätigkeit										
SU 35	Summe Einzahlungen aus der Finanzierungstätigkeit							0,00	0,00	0,00
SU 36	Summe Auszahlungen aus der Finanzierungstätigkeit							0,00	0,00	0,00
SA4	Saldo (4) Geldfluss aus der Finanzierungstätigkeit (35 - 36)							0,00	0,00	0,00
SA5	Saldo (5) Geldfluss aus der voranschlagswirksamen Gebarung (Saldo 3 + Saldo 4)							-106 426,93	-138 600,00	32 173,07
212	Hauptschulen									
212000	Hauptschulen									
Operative Gebarung										
SU 21 / 31	Summe Erträge / Einzahlungen operative Gebarung				0,00	0,00	0,00	0,00	0,00	0,00
1/212000-752000	Schulerhaltungsbeiträge Mittelschule Orth a.d.Donau	2231	3231	26	41 206,23	41 300,00	-93,77	41 206,23	41 300,00	-93,77
1/212000-752100	Schulerhaltungsbeiträge Sport-Mittelschule Leopoldsdorf	2231	3231	26	2 000,00	2 000,00		2 000,00	2 000,00	
1/212000-752200	Schulerhaltungsbeiträge Mittelschule Lasse	2231	3231	26	11 200,00	11 200,00		11 200,00	11 200,00	
SU 22 / 32	Summe Aufwendungen / Auszahlungen operative Gebarung				54 406,23	54 500,00	-93,77	54 406,23	54 500,00	-93,77
SA 0 / SA 1	(0) Nettoergebnis (21 - 22) / (1) Geldfluss operative Gebarung (31 - 32)				-54 406,23	-54 500,00	93,77	-54 406,23	-54 500,00	93,77

	MVAG	MVAG	VCQU	Ergebnisrechnung			Finanzierungsrechnung				
				EH	FH	RA 2022	VA 2022	RA - VA	RA 2022	VA 2022	RA - VA
SU 23						0,00	0,00	0,00	0,00	0,00	0,00
SA00						-54 406,23	-54 500,00	93,77			
Investive Gebarung											
SU 33									0,00	0,00	0,00
SU 34									0,00	0,00	0,00
SA2									0,00	0,00	0,00
SA3									-54 406,23	-54 500,00	93,77
Finanzierungstätigkeit											
SU 35									0,00	0,00	0,00
SU 36									0,00	0,00	0,00
SA4									0,00	0,00	0,00
SA5									-54 406,23	-54 500,00	93,77
213											
213000											
Operative Gebarung											
SU 21 / 31						0,00	0,00	0,00	0,00	0,00	0,00
1/213000-752100						6 000,00	6 000,00		6 000,00	6 000,00	
SU 22 / 32						6 000,00	6 000,00	0,00	6 000,00	6 000,00	0,00
SA 0 / SA 1						-6 000,00	-6 000,00	0,00	-6 000,00	-6 000,00	0,00
SU 23						0,00	0,00	0,00	0,00	0,00	0,00
SA00						-6 000,00	-6 000,00	0,00			
Investive Gebarung											
SU 33									0,00	0,00	0,00
SU 34									0,00	0,00	0,00
SA2									0,00	0,00	0,00
SA3									-6 000,00	-6 000,00	0,00
Finanzierungstätigkeit											
SU 35									0,00	0,00	0,00
SU 36									0,00	0,00	0,00
SA4									0,00	0,00	0,00
SA5									-6 000,00	-6 000,00	0,00
214											
214000											
Operative Gebarung											
SU 21 / 31						0,00	0,00	0,00	0,00	0,00	0,00

		MVAG MVAG VCQU			Ergebnisrechnung			Finanzierungsrechnung		
		EH	FH	VCQU	RA 2022	VA 2022	RA - VA	RA 2022	VA 2022	RA - VA
1/214000-752000	Schulerhaltungsbeiträge Poly Groß-Enzersdorf	2231	3231	26	2 936,84	3 000,00	-63,16	2 936,84	3 000,00	-63,16
SU 22 / 32	Summe Aufwendungen / Auszahlungen operative Gebarung				2 936,84	3 000,00	-63,16	2 936,84	3 000,00	-63,16
SA 0 / SA 1	(0) Nettoergebnis (21 - 22) / (1) Geldfluss operative Gebarung (31 - 32)				-2 936,84	-3 000,00	63,16	-2 936,84	-3 000,00	63,16
SU 23	Summe Haushaltsrücklagen				0,00	0,00	0,00	0,00	0,00	0,00
SA00	Nettoergebnis nach Zuw./Entn. Haushaltsrücklagen (Saldo 0 +/- SU23)				-2 936,84	-3 000,00	63,16			
Investive Gebarung										
SU 33	Summe Einzahlungen investive Gebarung							0,00	0,00	0,00
SU 34	Summe Auszahlungen investive Gebarung							0,00	0,00	0,00
SA2	Saldo (2) Geldfluss aus der Investiven Gebarung (33 - 34)							0,00	0,00	0,00
SA3	Saldo (3) Nettofinanzierungssaldo (Saldo 1 + Saldo 2)							-2 936,84	-3 000,00	63,16
Finanzierungstätigkeit										
SU 35	Summe Einzahlungen aus der Finanzierungstätigkeit							0,00	0,00	0,00
SU 36	Summe Auszahlungen aus der Finanzierungstätigkeit							0,00	0,00	0,00
SA4	Saldo (4) Geldfluss aus der Finanzierungstätigkeit (35 - 36)							0,00	0,00	0,00
SA5	Saldo (5) Geldfluss aus der voranschlagswirksamen Gebarung (Saldo 3 + Saldo 4)							-2 936,84	-3 000,00	63,16
219	Sonstige Einrichtungen und Maßnahmen									
219000	SONSTIGE EINRICHTUNGEN UND MASSNAHMEN									
Operative Gebarung										
2/219000+863000	SCHULERHALTUNGSBEITRÄGE	2121	3121	15		500,00	-500,00		500,00	-500,00
SU 21 / 31	Summe Erträge / Einzahlungen operative Gebarung				0,00	500,00	-500,00	0,00	500,00	-500,00
SU 22 / 32	Summe Aufwendungen / Auszahlungen operative Gebarung				0,00	0,00	0,00	0,00	0,00	0,00
SA 0 / SA 1	(0) Nettoergebnis (21 - 22) / (1) Geldfluss operative Gebarung (31 - 32)				0,00	500,00	-500,00	0,00	500,00	-500,00
SU 23	Summe Haushaltsrücklagen				0,00	0,00	0,00	0,00	0,00	0,00
SA00	Nettoergebnis nach Zuw./Entn. Haushaltsrücklagen (Saldo 0 +/- SU23)				0,00	500,00	-500,00			
Investive Gebarung										
SU 33	Summe Einzahlungen investive Gebarung							0,00	0,00	0,00
SU 34	Summe Auszahlungen investive Gebarung							0,00	0,00	0,00
SA2	Saldo (2) Geldfluss aus der Investiven Gebarung (33 - 34)							0,00	0,00	0,00
SA3	Saldo (3) Nettofinanzierungssaldo (Saldo 1 + Saldo 2)							0,00	500,00	-500,00
Finanzierungstätigkeit										
SU 35	Summe Einzahlungen aus der Finanzierungstätigkeit							0,00	0,00	0,00
SU 36	Summe Auszahlungen aus der Finanzierungstätigkeit							0,00	0,00	0,00
SA4	Saldo (4) Geldfluss aus der Finanzierungstätigkeit (35 - 36)							0,00	0,00	0,00
SA5	Saldo (5) Geldfluss aus der voranschlagswirksamen Gebarung (Saldo 3 + Saldo 4)							0,00	500,00	-500,00

		MVAG			Ergebnisrechnung			Finanzierungsrechnung		
		EH	FH	VCQU	RA 2022	VA 2022	RA - VA	RA 2022	VA 2022	RA - VA
22	Berufsbildender Unterricht; Anstalten der Lehrer- und Erzieherbildung									
220	Berufsbildende Pflichtschulen									
220000	Berufsbildende Pflichtschulen									
Operative Gebarung										
SU 21 / 31	Summe Erträge / Einzahlungen operative Gebarung				0,00	0,00	0,00	0,00	0,00	0,00
1/220000-751000	Berufschülerhaltungsbeitrag	2231	3231	26	6 360,00	6 500,00	-140,00	6 360,00	6 500,00	-140,00
SU 22 / 32	Summe Aufwendungen / Auszahlungen operative Gebarung				6 360,00	6 500,00	-140,00	6 360,00	6 500,00	-140,00
SA 0 / SA 1	(0) Nettoergebnis (21 - 22) / (1) Geldfluss operative Gebarung (31 - 32)				-6 360,00	-6 500,00	140,00	-6 360,00	-6 500,00	140,00
SU 23	Summe Haushaltsrücklagen				0,00	0,00	0,00	0,00	0,00	0,00
SA00	Nettoergebnis nach Zuw./Entn. Haushaltsrücklagen (Saldo 0 +/- SU23)				-6 360,00	-6 500,00	140,00			
Investive Gebarung										
SU 33	Summe Einzahlungen investive Gebarung							0,00	0,00	0,00
SU 34	Summe Auszahlungen investive Gebarung							0,00	0,00	0,00
SA2	Saldo (2) Geldfluss aus der Investiven Gebarung (33 - 34)							0,00	0,00	0,00
SA3	Saldo (3) Nettofinanzierungssaldo (Saldo 1 + Saldo 2)							-6 360,00	-6 500,00	140,00
Finanzierungstätigkeit										
SU 35	Summe Einzahlungen aus der Finanzierungstätigkeit							0,00	0,00	0,00
SU 36	Summe Auszahlungen aus der Finanzierungstätigkeit							0,00	0,00	0,00
SA4	Saldo (4) Geldfluss aus der Finanzierungstätigkeit (35 - 36)							0,00	0,00	0,00
SA5	Saldo (5) Geldfluss aus der voranschlagswirksamen Gebarung (Saldo 3 + Saldo 4)							-6 360,00	-6 500,00	140,00
23	Förderung des Unterrichts									
232	Schülerbetreuung									
232000	Schülerbetreuung									
Operative Gebarung										
SU 21 / 31	Summe Erträge / Einzahlungen operative Gebarung				0,00	0,00	0,00	0,00	0,00	0,00
1/232000-452000	Treibstoffe - Schulbus	2221	3221	23	3 115,08	2 300,00	815,08	3 115,08	2 300,00	815,08
1/232000-459000	Sonstige Verbrauchsgüter	2221	3221	23		100,00	-100,00		100,00	-100,00
1/232000-511000	GELDBEZÜGE D.VERTRAGSBEDIENSTETEN IN HANDW.VERWENDUNG	2211	3211	20	14 984,92	15 400,00	-415,08	14 984,92	15 400,00	-415,08
1/232000-580000	DGB ZUM AUSGLEICHSFONDS	2212	3212	20	582,31	700,00	-117,69	582,31	700,00	-117,69
1/232000-582000	DGB SOZIALVERSICHERUNG	2212	3212	20	3 087,63	3 100,00	-12,37	3 087,63	3 100,00	-12,37
1/232000-582100	Gemeindeamt Beitrag MV Kassen	2212	3212	20	237,19	200,00	37,19	237,19	200,00	37,19
1/232000-617000	Instandhaltung von Fahrzeugen	2224	3224	24	809,81	1 000,00	-190,19	809,81	1 000,00	-190,19

		MVAG MVAG VCQU			Ergebnisrechnung			Finanzierungsrechnung		
		EH	FH		RA 2022	VA 2022	RA - VA	RA 2022	VA 2022	RA - VA
1/232000-670000	Versicherungen - Schulbus	2222	3222	24	2 461,48	2 400,00	61,48	2 461,48	2 400,00	61,48
SU 22 / 32	Summe Aufwendungen / Auszahlungen operative Gebarung				25 278,42	25 200,00	78,42	25 278,42	25 200,00	78,42
SA 0 / SA 1	(0) Nettoergebnis (21 - 22) / (1) Geldfluss operative Gebarung (31 - 32)				-25 278,42	-25 200,00	-78,42	-25 278,42	-25 200,00	-78,42
SU 23	Summe Haushaltsrücklagen				0,00	0,00	0,00	0,00	0,00	0,00
SA00	Nettoergebnis nach Zuw./Entn. Haushaltsrücklagen (Saldo 0 +/- SU23)				-25 278,42	-25 200,00	-78,42			
Investive Gebarung										
SU 33	Summe Einzahlungen investive Gebarung							0,00	0,00	0,00
SU 34	Summe Auszahlungen investive Gebarung							0,00	0,00	0,00
SA2	Saldo (2) Geldfluss aus der Investiven Gebarung (33 - 34)							0,00	0,00	0,00
SA3	Saldo (3) Nettofinanzierungssaldo (Saldo 1 + Saldo 2)							-25 278,42	-25 200,00	-78,42
Finanzierungstätigkeit										
SU 35	Summe Einzahlungen aus der Finanzierungstätigkeit							0,00	0,00	0,00
SU 36	Summe Auszahlungen aus der Finanzierungstätigkeit							0,00	0,00	0,00
SA4	Saldo (4) Geldfluss aus der Finanzierungstätigkeit (35 - 36)							0,00	0,00	0,00
SA5	Saldo (5) Geldfluss aus der voranschlagswirksamen Gebarung (Saldo 3 + Saldo 4)							-25 278,42	-25 200,00	-78,42
24	Vorschulische Erziehung									
240	Kindergärten									
240000	Kindergärten									
Operative Gebarung										
2/240000+810000	ELTERNBEITRÄGE - Bastelmat.- u.Spiele	2114	3114	13	3 113,75	3 000,00	113,75	3 065,10	3 000,00	65,10
2/240000+810200	ELTERNBEITRÄGE (MITTAGESSEN)	2114	3114	13	7 272,38	5 000,00	2 272,38	7 019,10	5 000,00	2 019,10
2/240000+810300	ELTERNBEITRÄGE NACHMITTAGSBETREUUNG	2114	3114	13	5 429,42	5 000,00	429,42	5 261,27	5 000,00	261,27
2/240000+810400	Mittagessen Mitarbeiter Kindergarten	2114	3114	13				-29,03		-29,03
2/240000+813000	Erträge aus der Auflösung von Investitionszuschüssen (Kapitaltransfers)		2127		35 560,32	35 600,00	-39,68			
2/240000+817000	Erträge aus der Auflösung von sonstigen Rückstellungen		2117		14 797,84	15 600,00	-802,16			
2/240000+829100	Sonstige Erträge - Spende Elternbeirat	2116	3116	18	272,50	100,00	172,50	272,50	100,00	172,50
2/240000+861100	KIGA FONDS ZINSENZUSCHUSS	2121	3121	15	68,54	100,00	-31,46	68,54	100,00	-31,46
SU 21 / 31	Summe Erträge / Einzahlungen operative Gebarung				66 514,75	64 400,00	2 114,75	15 657,48	13 200,00	2 457,48
1/240000-400000	GERINGWERTIGE WIRTSCHAFTSGÜTER	2221	3221	23	1 349,56	1 500,00	-150,44	1 349,56	1 500,00	-150,44
1/240000-400100	ANSCHAFFUNGEN - SPIELE u.Bastelmaterial	2221	3221	23	3 107,15	3 800,00	-692,85	2 664,26	3 800,00	-1 135,74
1/240000-430000	Lebensmittel - Mittagessen	2221	3221	23	7 297,49	5 000,00	2 297,49	6 484,94	5 000,00	1 484,94
1/240000-454000	REINIGUNGSMITTEL	2221	3221	23	888,60	900,00	-11,40	888,60	900,00	-11,40

		MVAG			Ergebnisrechnung			Finanzierungsrechnung		
		EH	FH	VCQU	RA 2022	VA 2022	RA - VA	RA 2022	VA 2022	RA - VA
1/240000-459000	SONSTIGE VERBRAUCHSGÜTER	2221	3221	23	1 443,40	1 900,00	-456,60	1 409,76	1 900,00	-490,24
1/240000-459100	div. Ausgaben Kindergarten Sammelkonto Mittagessen Pädagoginnen	2221	3221	23	25,75		25,75	25,75		25,75
1/240000-511000	GELDBEZÜGE D.VERTRAGSBEDIENSTETEN IN HANDW.VERWENDUNG	2211	3211	20	89 230,74	98 000,00	-8 769,26	89 230,74	98 000,00	-8 769,26
1/240000-523000	GELDBEZÜGE DER NICHT GANZJÄHRIG BESCHÄFTIGTEN ARBEITER	2211	3211	20	1 008,08	1 500,00	-491,92	1 008,08	1 500,00	-491,92
1/240000-580000	DGB ZUM AUSGLEICHSFONDS	2212	3212	20	3 506,00	3 500,00	6,00	3 506,00	3 500,00	6,00
1/240000-582000	DGB SOZIALVERSICHERUNG	2212	3212	20	18 051,81	16 400,00	1 651,81	18 051,81	16 400,00	1 651,81
1/240000-582100	Gemeindeamt Beitrag MV Kassen	2212	3212	20	982,16	900,00	82,16	982,16	900,00	82,16
1/240000-591000	Dotierung von Rückstellungen für Abfertigungen	2214				800,00	-800,00			
1/240000-592000	Dotierung von Rückstellungen für Jubiläumszuwendungen	2214			380,68	300,00	80,68			
1/240000-600000	BELEUCHTUNG	2222	3222	24	3 472,19	3 700,00	-227,81	3 472,19	3 700,00	-227,81
1/240000-614000	INSTANDHALTUNG DER GEBÄUDE	2224	3224	24	1 357,25	800,00	557,25	1 357,25	800,00	557,25
1/240000-618000	INSTANDHALTUNG DER EINRICHTUNG	2224	3224	24	2 005,96	1 000,00	1 005,96	2 005,96	1 000,00	1 005,96
1/240000-630000	PORTOGEBÜHREN	2222	3222	24		100,00	-100,00		100,00	-100,00
1/240000-631000	TELEFONGEBÜHREN	2222	3222	24	1 417,16	1 000,00	417,16	1 361,28	1 000,00	361,28
1/240000-670000	Versicherungen	2222	3222	24	2 169,99	2 400,00	-230,01	2 169,99	2 400,00	-230,01
1/240000-680000	Planmäßige Abschreibung	2226			51 593,11	50 900,00	693,11			
1/240000-710000	Öffentliche Abgaben, ohne Gebühren gemäß FAG	2225	3225	24	3 368,34	3 200,00	168,34	3 368,34	3 200,00	168,34
1/240000-724000	REISEGEBÜHREN	2225	3225	24	23,52	100,00	-76,48	23,52	100,00	-76,48
1/240000-728000	Entgelte für sonstige Leistungen	2225	3225	24	2 842,75	1 500,00	1 342,75	2 212,75	1 500,00	712,75
1/240000-729000	sonstige Ausgaben	2225	3225	24		200,00	-200,00		200,00	-200,00
1/240000-768000	STUDIENBEIHILFEN	2234	3234	27	448,84	300,00	148,84	448,84	300,00	148,84
SU 22 / 32	Summe Aufwendungen / Auszahlungen operative Gebarung				195 970,53	199 700,00	-3 729,47	142 021,78	147 700,00	-5 678,22
SA 0 / SA 1	(0) Nettoergebnis (21 - 22) / (1) Geldfluss operative Gebarung (31 - 32)				-129 455,78	-135 300,00	5 844,22	-126 364,30	-134 500,00	8 135,70
6/240000+895001	Entnahmen von allgemeinen Haushaltsrücklagen	2301		1	12 992,37	15 000,00	-2 007,63			
SU 23	Summe Haushaltsrücklagen				12 992,37	15 000,00	-2 007,63	0,00	0,00	0,00
SA00	Nettoergebnis nach Zuw./Entn. Haushaltsrücklagen (Saldo 0 +/- SU23)				-116 463,41	-120 300,00	3 836,59			
Investive Gebarung										
SU 33	Summe Einzahlungen investive Gebarung							0,00	0,00	0,00
1/240000-020000	Maschinen und maschinelle Anlagen		3414	2 41				1 000,00		-1 000,00
1/240000-042000	ANSCHAFFUNGEN (MÖBEL)		3415	2 41				1 000,00		-1 000,00

		MVAG			Ergebnisrechnung			Finanzierungsrechnung		
		EH	FH	VCQU	RA 2022	VA 2022	RA - VA	RA 2022	VA 2022	RA - VA
5/240000-042000	Amts-, Betriebs- und Geschäftsausstattung		3415	1 41				12 992,37	15 000,00	-2 007,63
SU 34	Summe Auszahlungen investive Gebarung							12 992,37	17 000,00	-4 007,63
SA2	Saldo (2) Geldfluss aus der Investiven Gebarung (33 – 34)							-12 992,37	-17 000,00	4 007,63
SA3	Saldo (3) Nettofinanzierungssaldo (Saldo 1 + Saldo 2)							-139 356,67	-151 500,00	12 143,33
Finanzierungstätigkeit										
SU 35	Summe Einzahlungen aus der Finanzierungstätigkeit							0,00	0,00	0,00
SU 36	Summe Auszahlungen aus der Finanzierungstätigkeit							0,00	0,00	0,00
SA4	Saldo (4) Geldfluss aus der Finanzierungstätigkeit (35 – 36)							0,00	0,00	0,00
SA5	Saldo (5) Geldfluss aus der voranschlagswirksamen Gebarung (Saldo 3 + Saldo 4)							-139 356,67	-151 500,00	12 143,33
240100	KINDERGARTEN - NEUBAU									
Operative Gebarung										
SU 21 / 31	Summe Erträge / Einzahlungen operative Gebarung				0,00	0,00	0,00	0,00	0,00	0,00
1/240100-680000	Planmäßige Abschreibung		2226		1 237,22	1 200,00	37,22			
SU 22 / 32	Summe Aufwendungen / Auszahlungen operative Gebarung				1 237,22	1 200,00	37,22	0,00	0,00	0,00
SA 0 / SA 1	(0) Nettoergebnis (21 - 22) / (1) Geldfluss operative Gebarung (31 – 32)				-1 237,22	-1 200,00	-37,22	0,00	0,00	0,00
SU 23	Summe Haushaltsrücklagen				0,00	0,00	0,00	0,00	0,00	0,00
SA00	Nettoergebnis nach Zuw./Entn. Haushaltsrücklagen (Saldo 0 +/- SU23)				-1 237,22	-1 200,00	-37,22			
Investive Gebarung										
SU 33	Summe Einzahlungen investive Gebarung							0,00	0,00	0,00
SU 34	Summe Auszahlungen investive Gebarung							0,00	0,00	0,00
SA2	Saldo (2) Geldfluss aus der Investiven Gebarung (33 – 34)							0,00	0,00	0,00
SA3	Saldo (3) Nettofinanzierungssaldo (Saldo 1 + Saldo 2)							0,00	0,00	0,00
Finanzierungstätigkeit										
SU 35	Summe Einzahlungen aus der Finanzierungstätigkeit							0,00	0,00	0,00
SU 36	Summe Auszahlungen aus der Finanzierungstätigkeit							0,00	0,00	0,00
SA4	Saldo (4) Geldfluss aus der Finanzierungstätigkeit (35 – 36)							0,00	0,00	0,00
SA5	Saldo (5) Geldfluss aus der voranschlagswirksamen Gebarung (Saldo 3 + Saldo 4)							0,00	0,00	0,00
240200	TBE-Tagesbetreuungseinrichtung Haringsee									
Operative Gebarung										
2/240200+810000	Elternbeiträge Bastelmat.-u. Spiele	2114	3114	13	1 262,86	1 300,00	-37,14	1 214,21	1 300,00	-85,79
2/240200+810200	Mittagessen	2114	3114	13	4 495,82	2 600,00	1 895,82	4 227,06	2 600,00	1 627,06
2/240200+810300	Elternbeiträge f. Betreuung	2114	3114	13	14 495,64	10 000,00	4 495,64	13 672,64	10 000,00	3 672,64
2/240200+861000	Förderung Personalkosten TBE	2121	3121	15	68 079,00	55 800,00	12 279,00	68 079,00	55 800,00	12 279,00
SU 21 / 31	Summe Erträge / Einzahlungen operative Gebarung				88 333,32	69 700,00	18 633,32	87 192,91	69 700,00	17 492,91
1/240200-400000	Geringwertige Wirtschaftsgüter (GWG)	2221	3221	23	1 779,73	1 000,00	779,73	1 779,73	1 000,00	779,73

		MVAG			Ergebnisrechnung			Finanzierungsrechnung		
		EH	FH	VCQU	RA 2022	VA 2022	RA - VA	RA 2022	VA 2022	RA - VA
1/240200-400100	Anschaffungen Spiele-u. Bastelmaterial	2221	3221	23	1 257,75	1 800,00	-542,25	1 257,75	1 800,00	-542,25
1/240200-430000	Lebensmittel - Mittagessen	2221	3221	23	4 656,90	3 000,00	1 656,90	4 090,35	3 000,00	1 090,35
1/240200-454000	Reinigungsmittel	2221	3221	23	8,07	300,00	-291,93	8,07	300,00	-291,93
1/240200-459000	Sonstige Verbrauchsgüter	2221	3221	23	649,45	500,00	149,45	649,45	500,00	149,45
1/240200-511000	Geldbezüge der Vertragsbediensteten in handwerklicher Verwendung	2211	3211	20	49 067,14	47 500,00	1 567,14	49 067,14	47 500,00	1 567,14
1/240200-523000	Geldbezüge der nicht ganzjährig beschäftigten Arbeiter	2211	3211	20	681,80	600,00	81,80	681,80	600,00	81,80
1/240200-580000	Dienstgeberbeiträge zum Ausgleichsfonds für Familienbeihilfen	2212	3212	20	2 142,05	1 600,00	542,05	2 142,05	1 600,00	542,05
1/240200-582000	Sonstige Dienstgeberbeiträge zur sozialen Sicherheit	2212	3212	20	10 944,75	8 700,00	2 244,75	10 944,75	8 700,00	2 244,75
1/240200-582100	Sonstige Dienstgeberbeiträge zur sozialen Sicherheit	2212	3212	20	818,51	600,00	218,51	818,51	600,00	218,51
1/240200-592000	Dotierung von Rückstellungen für Jubiläumszuwendungen	2214			397,67	200,00	197,67			
1/240200-600000	Energiebezüge	2222	3222	24		600,00	-600,00		600,00	-600,00
1/240200-618000	Instandhaltung der Einrichtung	2224	3224	24		300,00	-300,00		300,00	-300,00
1/240200-631000	Telefongebühren	2222	3222	24		100,00	-100,00		100,00	-100,00
1/240200-680000	Planmäßige Abschreibung	2226			161,61	100,00	61,61			
1/240200-768000	Studienbeihilfen	2234	3234	27	308,14	400,00	-91,86	308,14	400,00	-91,86
SU 22 / 32	Summe Aufwendungen / Auszahlungen operative Gebarung				72 873,57	67 300,00	5 573,57	71 747,74	67 000,00	4 747,74
SA 0 / SA 1	(0) Nettoergebnis (21 - 22) / (1) Geldfluss operative Gebarung (31 - 32)				15 459,75	2 400,00	13 059,75	15 445,17	2 700,00	12 745,17
SU 23	Summe Haushaltsrücklagen				0,00	0,00	0,00	0,00	0,00	0,00
SA00	Nettoergebnis nach Zuw./Entn. Haushaltsrücklagen (Saldo 0 +/- SU23)				15 459,75	2 400,00	13 059,75			
Investive Gebarung										
SU 33	Summe Einzahlungen investive Gebarung							0,00	0,00	0,00
1/240200-042000	Amts-, Betriebs- und Geschäftsausstattung		3415	2 41				1 828,61	2 000,00	-171,39
SU 34	Summe Auszahlungen investive Gebarung							1 828,61	2 000,00	-171,39
SA2	Saldo (2) Geldfluss aus der Investiven Gebarung (33 - 34)							-1 828,61	-2 000,00	171,39
SA3	Saldo (3) Nettofinanzierungssaldo (Saldo 1 + Saldo 2)							13 616,56	700,00	12 916,56
Finanzierungstätigkeit										
SU 35	Summe Einzahlungen aus der Finanzierungstätigkeit							0,00	0,00	0,00
SU 36	Summe Auszahlungen aus der Finanzierungstätigkeit							0,00	0,00	0,00
SA4	Saldo (4) Geldfluss aus der Finanzierungstätigkeit (35 - 36)							0,00	0,00	0,00
SA5	Saldo (5) Geldfluss aus der voranschlagswirksamen Gebarung (Saldo 3 + Saldo 4)							13 616,56	700,00	12 916,56

		MVAG			Ergebnisrechnung			Finanzierungsrechnung		
		EH	FH	VCQU	RA 2022	VA 2022	RA - VA	RA 2022	VA 2022	RA - VA
25	Außerschulische Jugenderziehung									
259	Sonstige Einrichtungen und Maßnahmen									
259000	Sonstige Einrichtungen und Maßnahmen									
Operative Gebarung										
2/259000+823000	Zinsen Sparbuch Jugend	2131	3131	14	11,40	100,00	-88,60	11,40	100,00	-88,60
SU 21 / 31	Summe Erträge / Einzahlungen operative Gebarung				11,40	100,00	-88,60	11,40	100,00	-88,60
1/259000-659000	Geldverkehrs- und Bankspesen	2244	3244	24	39,79		39,79	39,79		39,79
1/259000-710000	Öffentliche Abgaben (Ausgaben), ohne Gebühren gemäß FAG	2225	3225	24	2,86	100,00	-97,14	2,86	100,00	-97,14
SU 22 / 32	Summe Aufwendungen / Auszahlungen operative Gebarung				42,65	100,00	-57,35	42,65	100,00	-57,35
SA 0 / SA 1	(0) Nettoergebnis (21 - 22) / (1) Geldfluss operative Gebarung (31 - 32)				-31,25	0,00	-31,25	-31,25	0,00	-31,25
2/259000+895001	Entnahmen von allgemeinen Haushaltsrücklagen	2301			38,03		38,03			
1/259000-795001	Zuweisung an allgemeine Haushaltsrücklagen	2401			6,78	100,00	93,22			
SU 23	Summe Haushaltsrücklagen				31,25	-100,00	131,25	0,00	0,00	0,00
SA00	Nettoergebnis nach Zuw./Entn. Haushaltsrücklagen (Saldo 0 +/- SU23)				0,00	-100,00	100,00			
Investive Gebarung										
SU 33	Summe Einzahlungen investive Gebarung							0,00	0,00	0,00
SU 34	Summe Auszahlungen investive Gebarung							0,00	0,00	0,00
SA2	Saldo (2) Geldfluss aus der Investiven Gebarung (33 - 34)							0,00	0,00	0,00
SA3	Saldo (3) Nettofinanzierungssaldo (Saldo 1 + Saldo 2)							-31,25	0,00	-31,25
Finanzierungstätigkeit										
SU 35	Summe Einzahlungen aus der Finanzierungstätigkeit							0,00	0,00	0,00
SU 36	Summe Auszahlungen aus der Finanzierungstätigkeit							0,00	0,00	0,00
SA4	Saldo (4) Geldfluss aus der Finanzierungstätigkeit (35 - 36)							0,00	0,00	0,00
SA5	Saldo (5) Geldfluss aus der voranschlagswirksamen Gebarung (Saldo 3 + Saldo 4)							-31,25	0,00	-31,25
26	Sport und außerschulische Leibeserziehung									
262	Sportplätze									
262000	Sportplätze									
Operative Gebarung										
2/262000+813000	Erträge aus der Auflösung von Investitionszuschüssen (Kapitaltransfers)	2127			1 950,15	1 700,00	250,15			
SU 21 / 31	Summe Erträge / Einzahlungen operative Gebarung				1 950,15	1 700,00	250,15	0,00	0,00	0,00
1/262000-600000	Energiebezüge - Strom	2222	3222	24	4 745,58	5 000,00	-254,42	4 745,58	5 000,00	-254,42
1/262000-600100	Energiebezüge - Gas	2222	3222	24	11 371,30	11 400,00	-28,70	11 371,30	11 400,00	-28,70

		MVAG			Ergebnisrechnung			Finanzierungsrechnung		
		EH	FH	VCQU	RA 2022	VA 2022	RA - VA	RA 2022	VA 2022	RA - VA
1/262000-614000	Instandhaltung von Gebäuden und Bauten	2224	3224	24	569,93		569,93	569,93		569,93
1/262000-620000	Transporte	2222	3222	24		100,00	-100,00		100,00	-100,00
1/262000-680000	Planmäßige Abschreibung	2226			8 892,03	8 900,00	-7,97			
1/262000-700000	Miet- und Pachtaufwand	2223	3223	24	426,31	400,00	26,31	426,31	400,00	26,31
1/262000-757000	Subventionen an Sportverein	2234	3234	27	163,20	800,00	-636,80	163,20	800,00	-636,80
1/262000-757200	Subventionen an Jugendmannschaft	2234	3234	27	1 750,00	800,00	950,00	1 750,00	800,00	950,00
SU 22 / 32	Summe Aufwendungen / Auszahlungen operative Gebarung				27 918,35	27 400,00	518,35	19 026,32	18 500,00	526,32
SA 0 / SA 1	(0) Nettoergebnis (21 - 22) / (1) Geldfluss operative Gebarung (31 - 32)				-25 968,20	-25 700,00	-268,20	-19 026,32	-18 500,00	-526,32
SU 23	Summe Haushaltsrücklagen				0,00	0,00	0,00	0,00	0,00	0,00
SA00	Nettoergebnis nach Zuw./Entn. Haushaltsrücklagen (Saldo 0 +/- SU23)				-25 968,20	-25 700,00	-268,20			
Investive Gebarung										
2/262000+301000	Kapitaltransfers von Ländern, Landesfonds und Landeskammern-KEM		3331	33				7 085,00	7 100,00	-15,00
SU 33	Summe Einzahlungen investive Gebarung							7 085,00	7 100,00	-15,00
SU 34	Summe Auszahlungen investive Gebarung							0,00	0,00	0,00
SA2	Saldo (2) Geldfluss aus der Investiven Gebarung (33 - 34)							7 085,00	7 100,00	-15,00
SA3	Saldo (3) Nettofinanzierungssaldo (Saldo 1 + Saldo 2)							-11 941,32	-11 400,00	-541,32
Finanzierungstätigkeit										
SU 35	Summe Einzahlungen aus der Finanzierungstätigkeit							0,00	0,00	0,00
SU 36	Summe Auszahlungen aus der Finanzierungstätigkeit							0,00	0,00	0,00
SA4	Saldo (4) Geldfluss aus der Finanzierungstätigkeit (35 - 36)							0,00	0,00	0,00
SA5	Saldo (5) Geldfluss aus der voranschlagswirksamen Gebarung (Saldo 3 + Saldo 4)							-11 941,32	-11 400,00	-541,32
269	Sonstige Einrichtungen und Maßnahmen									
269000	Sonstige Einrichtungen und Maßnahmen									
Operative Gebarung										
SU 21 / 31	Summe Erträge / Einzahlungen operative Gebarung				0,00	0,00	0,00	0,00	0,00	0,00
1/269000-757100	TENNIS-, JAGD- U. WURFTONTAUBENVEREIN	2234	3234	27	6 000,00	6 000,00		6 000,00	6 000,00	
SU 22 / 32	Summe Aufwendungen / Auszahlungen operative Gebarung				6 000,00	6 000,00	0,00	6 000,00	6 000,00	0,00
SA 0 / SA 1	(0) Nettoergebnis (21 - 22) / (1) Geldfluss operative Gebarung (31 - 32)				-6 000,00	-6 000,00	0,00	-6 000,00	-6 000,00	0,00
SU 23	Summe Haushaltsrücklagen				0,00	0,00	0,00	0,00	0,00	0,00
SA00	Nettoergebnis nach Zuw./Entn. Haushaltsrücklagen (Saldo 0 +/- SU23)				-6 000,00	-6 000,00	0,00			
Investive Gebarung										
SU 33	Summe Einzahlungen investive Gebarung							0,00	0,00	0,00
SU 34	Summe Auszahlungen investive Gebarung							0,00	0,00	0,00
SA2	Saldo (2) Geldfluss aus der Investiven Gebarung (33 - 34)							0,00	0,00	0,00
SA3	Saldo (3) Nettofinanzierungssaldo (Saldo 1 + Saldo 2)							-6 000,00	-6 000,00	0,00

	MVAG EH	MVAG FH	VCQU	Ergebnisrechnung			Finanzierungsrechnung		
				RA 2022	VA 2022	RA - VA	RA 2022	VA 2022	RA - VA
Finanzierungstätigkeit									
SU 35							0,00	0,00	0,00
SU 36							0,00	0,00	0,00
SA4							0,00	0,00	0,00
SA5							-6 000,00	-6 000,00	0,00
28 Forschung und Wissenschaft									
282 Studienbeihilfen									
282000 STUDIENBEIHILFEN									
Operative Gebarung									
SU 21 / 31				0,00	0,00	0,00	0,00	0,00	0,00
1/282000-768000				750,00	800,00	-50,00	750,00	800,00	-50,00
SU 22 / 32				750,00	800,00	-50,00	750,00	800,00	-50,00
SA 0 / SA 1				-750,00	-800,00	50,00	-750,00	-800,00	50,00
SU 23				0,00	0,00	0,00	0,00	0,00	0,00
SA00				-750,00	-800,00	50,00			
Investive Gebarung									
SU 33							0,00	0,00	0,00
SU 34							0,00	0,00	0,00
SA2							0,00	0,00	0,00
SA3							-750,00	-800,00	50,00
Finanzierungstätigkeit									
SU 35							0,00	0,00	0,00
SU 36							0,00	0,00	0,00
SA4							0,00	0,00	0,00
SA5							-750,00	-800,00	50,00

		MVAG	MVAG	VCQU	Ergebnisrechnung			Finanzierungsrechnung		
		EH	FH		RA 2022	VA 2022	RA - VA	RA 2022	VA 2022	RA - VA
3 Kunst, Kultur und Kultus										
32	Musik und darstellende Kunst									
320	Ausbildung in Musik und darstellender Kunst									
320000	Ausbildung in Musik und darstellender Kunst									
Operative Gebarung										
SU 21 / 31	Summe Erträge / Einzahlungen operative Gebarung				0,00	0,00	0,00	0,00	0,00	0,00
1/320000-724000	Reisegebühren - Musikschule	2225	3225	24	589,09	1 000,00	-410,91	887,88	1 000,00	-112,12
1/320000-752000	Laufende Transferzahlungen an Gemeinden, -verbände u. -fonds	2231	3231	26	21 770,71	22 000,00	-229,29	21 770,71	22 000,00	-229,29
SU 22 / 32	Summe Aufwendungen / Auszahlungen operative Gebarung				22 359,80	23 000,00	-640,20	22 658,59	23 000,00	-341,41
SA 0 / SA 1	(0) Nettoergebnis (21 - 22) / (1) Geldfluss operative Gebarung (31 - 32)				-22 359,80	-23 000,00	640,20	-22 658,59	-23 000,00	341,41
SU 23	Summe Haushaltsrücklagen				0,00	0,00	0,00	0,00	0,00	0,00
SA00	Nettoergebnis nach Zuw./Entn. Haushaltsrücklagen (Saldo 0 +/- SU23)				-22 359,80	-23 000,00	640,20			
Investive Gebarung										
SU 33	Summe Einzahlungen investive Gebarung							0,00	0,00	0,00
SU 34	Summe Auszahlungen investive Gebarung							0,00	0,00	0,00
SA2	Saldo (2) Geldfluss aus der Investiven Gebarung (33 - 34)							0,00	0,00	0,00
SA3	Saldo (3) Nettofinanzierungssaldo (Saldo 1 + Saldo 2)							-22 658,59	-23 000,00	341,41
Finanzierungstätigkeit										
SU 35	Summe Einzahlungen aus der Finanzierungstätigkeit							0,00	0,00	0,00
SU 36	Summe Auszahlungen aus der Finanzierungstätigkeit							0,00	0,00	0,00
SA4	Saldo (4) Geldfluss aus der Finanzierungstätigkeit (35 - 36)							0,00	0,00	0,00
SA5	Saldo (5) Geldfluss aus der voranschlagswirksamen Gebarung (Saldo 3 + Saldo 4)							-22 658,59	-23 000,00	341,41
321	Einrichtungen der Musikpflege									
321000	EINRICHTUNGEN DER MUSIKPFLEGE									
Operative Gebarung										
SU 21 / 31	Summe Erträge / Einzahlungen operative Gebarung				0,00	0,00	0,00	0,00	0,00	0,00
1/321000-757000	LAUFENDE ZUSCHÜSSE AN MUSIKVEREIN	2234	3234	27	217,68	500,00	-282,32	217,68	500,00	-282,32
1/321000-777000	SUBVENTIONEN F.ANSCHAFFUNGEN (MUSIKINST.)	2234		44	1 000,00	1 000,00				
1/321000-777100	SUBVENTION JUGENDAUSBILDUNG	2234		44	400,00	400,00				
SU 22 / 32	Summe Aufwendungen / Auszahlungen operative Gebarung				1 617,68	1 900,00	-282,32	217,68	500,00	-282,32
SA 0 / SA 1	(0) Nettoergebnis (21 - 22) / (1) Geldfluss operative Gebarung (31 - 32)				-1 617,68	-1 900,00	282,32	-217,68	-500,00	282,32
SU 23	Summe Haushaltsrücklagen				0,00	0,00	0,00	0,00	0,00	0,00
SA00	Nettoergebnis nach Zuw./Entn. Haushaltsrücklagen (Saldo 0 +/- SU23)				-1 617,68	-1 900,00	282,32			

		MVAG			Ergebnisrechnung			Finanzierungsrechnung		
		EH	FH	VCQU	RA 2022	VA 2022	RA - VA	RA 2022	VA 2022	RA - VA
Investive Gebarung										
SU 33	Summe Einzahlungen investive Gebarung							0,00	0,00	0,00
1/321000-777000	SUBVENTIONEN F.ANSCHAFFUNGEN (MUSIKINST.)		3434	44				1 000,00	1 000,00	
1/321000-777100	SUBVENTION JUGENDAUSBILDUNG		3434	44				400,00	400,00	
SU 34	Summe Auszahlungen investive Gebarung							1 400,00	1 400,00	0,00
SA2	Saldo (2) Geldfluss aus der Investiven Gebarung (33 – 34)							-1 400,00	-1 400,00	0,00
SA3	Saldo (3) Nettofinanzierungssaldo (Saldo 1 + Saldo 2)							-1 617,68	-1 900,00	282,32
Finanzierungstätigkeit										
SU 35	Summe Einzahlungen aus der Finanzierungstätigkeit							0,00	0,00	0,00
SU 36	Summe Auszahlungen aus der Finanzierungstätigkeit							0,00	0,00	0,00
SA4	Saldo (4) Geldfluss aus der Finanzierungstätigkeit (35 – 36)							0,00	0,00	0,00
SA5	Saldo (5) Geldfluss aus der voranschlagswirksamen Gebarung (Saldo 3 + Saldo 4)							-1 617,68	-1 900,00	282,32
36 Heimatpflege										
361 Nichtwissenschaftliche Archive										
361000 NICHT WISSENSCHAFTLICHE ARCHIVE										
Operative Gebarung										
2/361000+808000	HEIMATBUCHVERKAUF	2116	3116	16	29,06	100,00	-70,94	29,06	100,00	-70,94
SU 21 / 31	Summe Erträge / Einzahlungen operative Gebarung				29,06	100,00	-70,94	29,06	100,00	-70,94
1/361000-777000	HEIMAT UND BILDUNGSWERK	2234		44		300,00	-300,00			
SU 22 / 32	Summe Aufwendungen / Auszahlungen operative Gebarung				0,00	300,00	-300,00	0,00	0,00	0,00
SA 0 / SA 1	(0) Nettoergebnis (21 - 22) / (1) Geldfluss operative Gebarung (31 – 32)				29,06	-200,00	229,06	29,06	100,00	-70,94
SU 23	Summe Haushaltsrücklagen				0,00	0,00	0,00	0,00	0,00	0,00
SA00	Nettoergebnis nach Zuw./Entn. Haushaltsrücklagen (Saldo 0 +/- SU23)				29,06	-200,00	229,06			
Investive Gebarung										
SU 33	Summe Einzahlungen investive Gebarung							0,00	0,00	0,00
1/361000-777000	HEIMAT UND BILDUNGSWERK		3434	44					300,00	-300,00
SU 34	Summe Auszahlungen investive Gebarung							0,00	300,00	-300,00
SA2	Saldo (2) Geldfluss aus der Investiven Gebarung (33 – 34)							0,00	-300,00	300,00
SA3	Saldo (3) Nettofinanzierungssaldo (Saldo 1 + Saldo 2)							29,06	-200,00	229,06
Finanzierungstätigkeit										
SU 35	Summe Einzahlungen aus der Finanzierungstätigkeit							0,00	0,00	0,00
SU 36	Summe Auszahlungen aus der Finanzierungstätigkeit							0,00	0,00	0,00
SA4	Saldo (4) Geldfluss aus der Finanzierungstätigkeit (35 – 36)							0,00	0,00	0,00
SA5	Saldo (5) Geldfluss aus der voranschlagswirksamen Gebarung (Saldo 3 + Saldo 4)							29,06	-200,00	229,06

		MVAG			Ergebnisrechnung			Finanzierungsrechnung		
		EH	FH	VCQU	RA 2022	VA 2022	RA - VA	RA 2022	VA 2022	RA - VA
362	Denkmalpflege									
362000	Denkmalpflege									
Operative Gebarung										
SU 21 / 31	Summe Erträge / Einzahlungen operative Gebarung				0,00	0,00	0,00	0,00	0,00	0,00
1/362000-619000	INSTANDHALTUNG VON DENKMÄLERN	2224	3224	24	3 403,03	1 500,00	1 903,03	3 403,03	1 500,00	1 903,03
SU 22 / 32	Summe Aufwendungen / Auszahlungen operative Gebarung				3 403,03	1 500,00	1 903,03	3 403,03	1 500,00	1 903,03
SA 0 / SA 1	(0) Nettoergebnis (21 - 22) / (1) Geldfluss operative Gebarung (31 – 32)				-3 403,03	-1 500,00	-1 903,03	-3 403,03	-1 500,00	-1 903,03
SU 23	Summe Haushaltsrücklagen				0,00	0,00	0,00	0,00	0,00	0,00
SA00	Nettoergebnis nach Zuw./Entn. Haushaltsrücklagen (Saldo 0 +/- SU23)				-3 403,03	-1 500,00	-1 903,03			
Investive Gebarung										
SU 33	Summe Einzahlungen investive Gebarung							0,00	0,00	0,00
SU 34	Summe Auszahlungen investive Gebarung							0,00	0,00	0,00
SA2	Saldo (2) Geldfluss aus der Investiven Gebarung (33 – 34)							0,00	0,00	0,00
SA3	Saldo (3) Nettofinanzierungssaldo (Saldo 1 + Saldo 2)							-3 403,03	-1 500,00	-1 903,03
Finanzierungstätigkeit										
SU 35	Summe Einzahlungen aus der Finanzierungstätigkeit							0,00	0,00	0,00
SU 36	Summe Auszahlungen aus der Finanzierungstätigkeit							0,00	0,00	0,00
SA4	Saldo (4) Geldfluss aus der Finanzierungstätigkeit (35 – 36)							0,00	0,00	0,00
SA5	Saldo (5) Geldfluss aus der voranschlagswirksamen Gebarung (Saldo 3 + Saldo 4)							-3 403,03	-1 500,00	-1 903,03
363	Altstadterhaltung und Ortsbildpflege									
363000	Altstadterhaltung und Ortsbildpflege									
Operative Gebarung										
SU 21 / 31	Summe Erträge / Einzahlungen operative Gebarung				0,00	0,00	0,00	0,00	0,00	0,00
1/363000-400000	Geringwertige Wirtschaftsgüter (GWG)	2221	3221	23	240,00	300,00	-60,00	240,00	300,00	-60,00
1/363000-459000	Sonstige Verbrauchsgüter Bepflanzung Versch.Verein	2221	3221	23	3 570,56	4 000,00	-429,44	3 570,56	4 000,00	-429,44
SU 22 / 32	Summe Aufwendungen / Auszahlungen operative Gebarung				3 810,56	4 300,00	-489,44	3 810,56	4 300,00	-489,44
SA 0 / SA 1	(0) Nettoergebnis (21 - 22) / (1) Geldfluss operative Gebarung (31 – 32)				-3 810,56	-4 300,00	489,44	-3 810,56	-4 300,00	489,44
SU 23	Summe Haushaltsrücklagen				0,00	0,00	0,00	0,00	0,00	0,00
SA00	Nettoergebnis nach Zuw./Entn. Haushaltsrücklagen (Saldo 0 +/- SU23)				-3 810,56	-4 300,00	489,44			
Investive Gebarung										
SU 33	Summe Einzahlungen investive Gebarung							0,00	0,00	0,00
SU 34	Summe Auszahlungen investive Gebarung							0,00	0,00	0,00
SA2	Saldo (2) Geldfluss aus der Investiven Gebarung (33 – 34)							0,00	0,00	0,00
SA3	Saldo (3) Nettofinanzierungssaldo (Saldo 1 + Saldo 2)							-3 810,56	-4 300,00	489,44

		MVAG	MVAG	VCQU	Ergebnisrechnung			Finanzierungsrechnung		
		EH	FH		RA 2022	VA 2022	RA - VA	RA 2022	VA 2022	RA - VA
Finanzierungstätigkeit										
SU 35	Summe Einzahlungen aus der Finanzierungstätigkeit							0,00	0,00	0,00
SU 36	Summe Auszahlungen aus der Finanzierungstätigkeit							0,00	0,00	0,00
SA4	Saldo (4) Geldfluss aus der Finanzierungstätigkeit (35 – 36)							0,00	0,00	0,00
SA5	Saldo (5) Geldfluss aus der voranschlagswirksamen Gebarung (Saldo 3 + Saldo 4)							-3 810,56	-4 300,00	489,44
369 Sonstige Einrichtungen und Maßnahmen										
369000 Sonstige Einrichtungen und Maßnahmen										
Operative Gebarung										
SU 21 / 31	Summe Erträge / Einzahlungen operative Gebarung				0,00	0,00	0,00	0,00	0,00	0,00
1/369000-723000	Brauchtumspflege Repräsentationsausgaben	2225	3225	24	2 243,80	2 000,00	243,80	2 243,80	2 000,00	243,80
SU 22 / 32	Summe Aufwendungen / Auszahlungen operative Gebarung				2 243,80	2 000,00	243,80	2 243,80	2 000,00	243,80
SA 0 / SA 1	(0) Nettoergebnis (21 - 22) / (1) Geldfluss operative Gebarung (31 – 32)				-2 243,80	-2 000,00	-243,80	-2 243,80	-2 000,00	-243,80
SU 23	Summe Haushaltsrücklagen				0,00	0,00	0,00	0,00	0,00	0,00
SA00	Nettoergebnis nach Zuw./Entn. Haushaltsrücklagen (Saldo 0 +/- SU23)				-2 243,80	-2 000,00	-243,80			
Investive Gebarung										
SU 33	Summe Einzahlungen investive Gebarung							0,00	0,00	0,00
SU 34	Summe Auszahlungen investive Gebarung							0,00	0,00	0,00
SA2	Saldo (2) Geldfluss aus der Investiven Gebarung (33 – 34)							0,00	0,00	0,00
SA3	Saldo (3) Nettofinanzierungssaldo (Saldo 1 + Saldo 2)							-2 243,80	-2 000,00	-243,80
Finanzierungstätigkeit										
SU 35	Summe Einzahlungen aus der Finanzierungstätigkeit							0,00	0,00	0,00
SU 36	Summe Auszahlungen aus der Finanzierungstätigkeit							0,00	0,00	0,00
SA4	Saldo (4) Geldfluss aus der Finanzierungstätigkeit (35 – 36)							0,00	0,00	0,00
SA5	Saldo (5) Geldfluss aus der voranschlagswirksamen Gebarung (Saldo 3 + Saldo 4)							-2 243,80	-2 000,00	-243,80
38 Sonstige Kulturpflege										
381 Maßnahmen der Kulturpflege										
381000 Massnahmen der Kulturpflege										
Operative Gebarung										
2/381000+811000	Einnahmen aus der Vermietung und Verpachtung von Sachen	2115	3115	14	115,00	500,00	-385,00	115,00	500,00	-385,00
SU 21 / 31	Summe Erträge / Einzahlungen operative Gebarung				115,00	500,00	-385,00	115,00	500,00	-385,00
SU 22 / 32	Summe Aufwendungen / Auszahlungen operative Gebarung				0,00	0,00	0,00	0,00	0,00	0,00
SA 0 / SA 1	(0) Nettoergebnis (21 - 22) / (1) Geldfluss operative Gebarung (31 – 32)				115,00	500,00	-385,00	115,00	500,00	-385,00
SU 23	Summe Haushaltsrücklagen				0,00	0,00	0,00	0,00	0,00	0,00

		MVAG	MVAG	VCQU	Ergebnisrechnung			Finanzierungsrechnung		
		EH	FH		RA 2022	VA 2022	RA - VA	RA 2022	VA 2022	RA - VA
4 Soziale Wohlfahrt und Wohnbauförderung										
41	Allgemeine öffentliche Wohlfahrt									
410	Einrichtungen der allgemeinen Sozialhilfe									
410000	EINRICHTUNGEN D.ALLG.SOZIALHILFE									
Operative Gebarung										
SU 21 / 31	Summe Erträge / Einzahlungen operative Gebarung				0,00	0,00	0,00	0,00	0,00	0,00
1/410000-728000	Entgelte für sonstige Leistungen	2225	3225	24	244,00	400,00	-156,00	244,00	400,00	-156,00
	Druckkostenbeiträge									
SU 22 / 32	Summe Aufwendungen / Auszahlungen operative Gebarung				244,00	400,00	-156,00	244,00	400,00	-156,00
SA 0 / SA 1	(0) Nettoergebnis (21 - 22) / (1) Geldfluss operative Gebarung (31 - 32)				-244,00	-400,00	156,00	-244,00	-400,00	156,00
SU 23	Summe Haushaltsrücklagen				0,00	0,00	0,00	0,00	0,00	0,00
SA00	Nettoergebnis nach Zuw./Entn. Haushaltsrücklagen (Saldo 0 +/- SU23)				-244,00	-400,00	156,00			
Investive Gebarung										
SU 33	Summe Einzahlungen investive Gebarung							0,00	0,00	0,00
SU 34	Summe Auszahlungen investive Gebarung							0,00	0,00	0,00
SA2	Saldo (2) Geldfluss aus der Investiven Gebarung (33 - 34)							0,00	0,00	0,00
SA3	Saldo (3) Nettofinanzierungssaldo (Saldo 1 + Saldo 2)							-244,00	-400,00	156,00
Finanzierungstätigkeit										
SU 35	Summe Einzahlungen aus der Finanzierungstätigkeit							0,00	0,00	0,00
SU 36	Summe Auszahlungen aus der Finanzierungstätigkeit							0,00	0,00	0,00
SA4	Saldo (4) Geldfluss aus der Finanzierungstätigkeit (35 - 36)							0,00	0,00	0,00
SA5	Saldo (5) Geldfluss aus der voranschlagswirksamen Gebarung (Saldo 3 + Saldo 4)							-244,00	-400,00	156,00
419	Sonstige Einrichtungen und Maßnahmen									
419000	Sonstige Einrichtungen und Maßnahmen									
Operative Gebarung										
SU 21 / 31	Summe Erträge / Einzahlungen operative Gebarung				0,00	0,00	0,00	0,00	0,00	0,00
1/419000-751000	SH-WOHNSTZGEM.BEITRAG	2231	3231	26	9 784,08	5 000,00	4 784,08	9 784,08	5 000,00	4 784,08
1/419000-751100	SOZ.HILFEBEITRAG N.FINANZKRAFT	2231	3231	26	166 272,49	163 000,00	3 272,49	166 272,49	163 000,00	3 272,49
SU 22 / 32	Summe Aufwendungen / Auszahlungen operative Gebarung				176 056,57	168 000,00	8 056,57	176 056,57	168 000,00	8 056,57
SA 0 / SA 1	(0) Nettoergebnis (21 - 22) / (1) Geldfluss operative Gebarung (31 - 32)				-176 056,57	-168 000,00	-8 056,57	-176 056,57	-168 000,00	-8 056,57
SU 23	Summe Haushaltsrücklagen				0,00	0,00	0,00	0,00	0,00	0,00
SA00	Nettoergebnis nach Zuw./Entn. Haushaltsrücklagen (Saldo 0 +/- SU23)				-176 056,57	-168 000,00	-8 056,57			
Investive Gebarung										
SU 33	Summe Einzahlungen investive Gebarung							0,00	0,00	0,00
SU 34	Summe Auszahlungen investive Gebarung							0,00	0,00	0,00

		MVAG			Ergebnisrechnung			Finanzierungsrechnung		
		EH	FH	VCQU	RA 2022	VA 2022	RA - VA	RA 2022	VA 2022	RA - VA
SA2	Saldo (2) Geldfluss aus der Investiven Gebarung (33 – 34)							0,00	0,00	0,00
SA3	Saldo (3) Nettofinanzierungssaldo (Saldo 1 + Saldo 2)							-176 056,57	-168 000,00	-8 056,57
Finanzierungstätigkeit										
SU 35	Summe Einzahlungen aus der Finanzierungstätigkeit							0,00	0,00	0,00
SU 36	Summe Auszahlungen aus der Finanzierungstätigkeit							0,00	0,00	0,00
SA4	Saldo (4) Geldfluss aus der Finanzierungstätigkeit (35 – 36)							0,00	0,00	0,00
SA5	Saldo (5) Geldfluss aus der voranschlagswirksamen Gebarung (Saldo 3 + Saldo 4)							-176 056,57	-168 000,00	-8 056,57
42 Freie Wohlfahrt										
423 Essen auf Rädern										
423000 ESSEN AUF RÄDERN										
Operative Gebarung										
2/423000+810000	Erträge aus Leistungen	2114	3114	13	20 074,05	20 000,00	74,05	20 125,95	20 000,00	125,95
2/423000+816000	Kostenbeiträge (Kostensätze) für sonstige Leistungen	2114	3114	13	2 683,56	2 800,00	-116,44	2 683,56	2 800,00	-116,44
SU 21 / 31	Summe Erträge / Einzahlungen operative Gebarung				22 757,61	22 800,00	-42,39	22 809,51	22 800,00	9,51
1/423000-400000	Geringwertige Wirtschaftsgüter (GWG)	2221	3221	23		500,00	-500,00		500,00	-500,00
1/423000-430000	Lebensmittel - Mittagessen	2221	3221	23	20 074,46	20 000,00	74,46	20 245,26	20 000,00	245,26
1/423000-680000	Planmäßige Abschreibung	2226			275,88	300,00	-24,12			
SU 22 / 32	Summe Aufwendungen / Auszahlungen operative Gebarung				20 350,34	20 800,00	-449,66	20 245,26	20 500,00	-254,74
SA 0 / SA 1	(0) Nettoergebnis (21 - 22) / (1) Geldfluss operative Gebarung (31 – 32)				2 407,27	2 000,00	407,27	2 564,25	2 300,00	264,25
SU 23	Summe Haushaltsrücklagen				0,00	0,00	0,00	0,00	0,00	0,00
SA00	Nettoergebnis nach Zuw./Entn. Haushaltsrücklagen (Saldo 0 +/- SU23)				2 407,27	2 000,00	407,27			
Investive Gebarung										
SU 33	Summe Einzahlungen investive Gebarung							0,00	0,00	0,00
SU 34	Summe Auszahlungen investive Gebarung							0,00	0,00	0,00
SA2	Saldo (2) Geldfluss aus der Investiven Gebarung (33 – 34)							0,00	0,00	0,00
SA3	Saldo (3) Nettofinanzierungssaldo (Saldo 1 + Saldo 2)							2 564,25	2 300,00	264,25
Finanzierungstätigkeit										
SU 35	Summe Einzahlungen aus der Finanzierungstätigkeit							0,00	0,00	0,00
SU 36	Summe Auszahlungen aus der Finanzierungstätigkeit							0,00	0,00	0,00
SA4	Saldo (4) Geldfluss aus der Finanzierungstätigkeit (35 – 36)							0,00	0,00	0,00
SA5	Saldo (5) Geldfluss aus der voranschlagswirksamen Gebarung (Saldo 3 + Saldo 4)							2 564,25	2 300,00	264,25

		MVAG			Ergebnisrechnung			Finanzierungsrechnung		
		EH	FH	VCQU	RA 2022	VA 2022	RA - VA	RA 2022	VA 2022	RA - VA
429	Sonstige Einrichtungen und Maßnahmen									
429000	Sonstige Einrichtungen und Maßnahmen									
Operative Gebarung										
SU 21 / 31	Summe Erträge / Einzahlungen operative Gebarung				0,00	0,00	0,00	0,00	0,00	0,00
1/429000-768000	FREIE WOHLFAHRT FÜR BEDÜRFTIGE (Spenden, Heizkostenzusch.)	2234	3234	27	632,60	1 500,00	-867,40	632,60	1 500,00	-867,40
1/429000-768100	ALTENBETREUUNG Pensionisten u.Junggebliebene, Busfahrten	2234	3234	27	972,70	3 500,00	-2 527,30	972,70	3 500,00	-2 527,30
SU 22 / 32	Summe Aufwendungen / Auszahlungen operative Gebarung				1 605,30	5 000,00	-3 394,70	1 605,30	5 000,00	-3 394,70
SA 0 / SA 1	(0) Nettoergebnis (21 - 22) / (1) Geldfluss operative Gebarung (31 – 32)				-1 605,30	-5 000,00	3 394,70	-1 605,30	-5 000,00	3 394,70
SU 23	Summe Haushaltsrücklagen				0,00	0,00	0,00	0,00	0,00	0,00
SA00	Nettoergebnis nach Zuw./Entn. Haushaltsrücklagen (Saldo 0 +/- SU23)				-1 605,30	-5 000,00	3 394,70			
Investive Gebarung										
SU 33	Summe Einzahlungen investive Gebarung							0,00	0,00	0,00
SU 34	Summe Auszahlungen investive Gebarung							0,00	0,00	0,00
SA2	Saldo (2) Geldfluss aus der Investiven Gebarung (33 – 34)							0,00	0,00	0,00
SA3	Saldo (3) Nettofinanzierungssaldo (Saldo 1 + Saldo 2)							-1 605,30	-5 000,00	3 394,70
Finanzierungstätigkeit										
SU 35	Summe Einzahlungen aus der Finanzierungstätigkeit							0,00	0,00	0,00
SU 36	Summe Auszahlungen aus der Finanzierungstätigkeit							0,00	0,00	0,00
SA4	Saldo (4) Geldfluss aus der Finanzierungstätigkeit (35 – 36)							0,00	0,00	0,00
SA5	Saldo (5) Geldfluss aus der voranschlagswirksamen Gebarung (Saldo 3 + Saldo 4)							-1 605,30	-5 000,00	3 394,70
43	Jugendwohlfahrt									
439	Sonstige Einrichtungen und Maßnahmen									
439000	Sonstige Einrichtungen und Maßnahmen									
Operative Gebarung										
SU 21 / 31	Summe Erträge / Einzahlungen operative Gebarung				0,00	0,00	0,00	0,00	0,00	0,00
1/439000-751000	JUGENDWOHLFAHRTS-UMLAGE	2231	3231	26	31 725,76	31 000,00	725,76	31 725,76	31 000,00	725,76
1/439000-768000	Sonstige laufende Transfer- zahlungen an private Haushalte	2234	3234	27	41,60	300,00	-258,40	41,60	300,00	-258,40
SU 22 / 32	Summe Aufwendungen / Auszahlungen operative Gebarung				31 767,36	31 300,00	467,36	31 767,36	31 300,00	467,36
SA 0 / SA 1	(0) Nettoergebnis (21 - 22) / (1) Geldfluss operative Gebarung (31 – 32)				-31 767,36	-31 300,00	-467,36	-31 767,36	-31 300,00	-467,36
SU 23	Summe Haushaltsrücklagen				0,00	0,00	0,00	0,00	0,00	0,00
SA00	Nettoergebnis nach Zuw./Entn. Haushaltsrücklagen (Saldo 0 +/- SU23)				-31 767,36	-31 300,00	-467,36			
Investive Gebarung										
SU 33	Summe Einzahlungen investive Gebarung							0,00	0,00	0,00

	MVAG	MVAG	VCQU	Ergebnisrechnung			Finanzierungsrechnung			
				EH	FH		RA 2022	VA 2022	RA - VA	RA 2022
SU 34								0,00	0,00	0,00
SA2								0,00	0,00	0,00
SA3								-31 767,36	-31 300,00	-467,36
Finanzierungstätigkeit										
SU 35								0,00	0,00	0,00
SU 36								0,00	0,00	0,00
SA4								0,00	0,00	0,00
SA5								-31 767,36	-31 300,00	-467,36
46	Familienpolitische Maßnahmen									
469	Sonstige Maßnahmen									
469000	SONSTIGE MASSNAHMEN									
Operative Gebarung										
SU 21 / 31								0,00	0,00	0,00
1/469000-413000				2221	3221	23		1 075,55	1 300,00	-224,45
SU 22 / 32								1 075,55	1 300,00	-224,45
SA 0 / SA 1								-1 075,55	-1 300,00	224,45
SU 23								0,00	0,00	0,00
SA00								-1 075,55	-1 300,00	224,45
Investive Gebarung										
SU 33								0,00	0,00	0,00
SU 34								0,00	0,00	0,00
SA2								0,00	0,00	0,00
SA3								-1 075,55	-1 300,00	224,45
Finanzierungstätigkeit										
SU 35								0,00	0,00	0,00
SU 36								0,00	0,00	0,00
SA4								0,00	0,00	0,00
SA5								-1 075,55	-1 300,00	224,45

		MVAG	MVAG	VCQU	Ergebnisrechnung			Finanzierungsrechnung		
		EH	FH		RA 2022	VA 2022	RA - VA	RA 2022	VA 2022	RA - VA
5 Gesundheit										
51	Gesundheitsdienst									
510	Medizinische Bereichsversorgung									
510000	Medizinische Bereichsversorgung									
Operative Gebarung										
2/510000+828000	Rückersätze von Ausgaben Totenbeschau	2116	3116	18	371,00	500,00	-129,00	492,00	500,00	-8,00
SU 21 / 31	Summe Erträge / Einzahlungen operative Gebarung				371,00	500,00	-129,00	492,00	500,00	-8,00
1/510000-564000	TOTENBESCHAUGEBÜHREN (BESONDERE GEBÜHREN)	2211	3211	20		500,00	-500,00		500,00	-500,00
1/510000-728000	TOTENBESCHAUGEBÜHREN	2225	3225	24	240,00		240,00	240,00		240,00
1/510000-751000	BEITRAG AN PENSIONSVERBAND	2231	3231	26	4 160,41	4 200,00	-39,59	4 160,41	4 200,00	-39,59
SU 22 / 32	Summe Aufwendungen / Auszahlungen operative Gebarung				4 400,41	4 700,00	-299,59	4 400,41	4 700,00	-299,59
SA 0 / SA 1	(0) Nettoergebnis (21 - 22) / (1) Geldfluss operative Gebarung (31 - 32)				-4 029,41	-4 200,00	170,59	-3 908,41	-4 200,00	291,59
SU 23	Summe Haushaltsrücklagen				0,00	0,00	0,00	0,00	0,00	0,00
SA00	Nettoergebnis nach Zuw./Entn. Haushaltsrücklagen (Saldo 0 +/- SU23)				-4 029,41	-4 200,00	170,59			
Investive Gebarung										
SU 33	Summe Einzahlungen investive Gebarung							0,00	0,00	0,00
SU 34	Summe Auszahlungen investive Gebarung							0,00	0,00	0,00
SA2	Saldo (2) Geldfluss aus der Investiven Gebarung (33 - 34)							0,00	0,00	0,00
SA3	Saldo (3) Nettofinanzierungssaldo (Saldo 1 + Saldo 2)							-3 908,41	-4 200,00	291,59
Finanzierungstätigkeit										
SU 35	Summe Einzahlungen aus der Finanzierungstätigkeit							0,00	0,00	0,00
SU 36	Summe Auszahlungen aus der Finanzierungstätigkeit							0,00	0,00	0,00
SA4	Saldo (4) Geldfluss aus der Finanzierungstätigkeit (35 - 36)							0,00	0,00	0,00
SA5	Saldo (5) Geldfluss aus der voranschlagswirksamen Gebarung (Saldo 3 + Saldo 4)							-3 908,41	-4 200,00	291,59
512	Sonstige medizinische Beratung und Betreuung									
512000	Sonstige Medizinische Beratung und Betreuung									
Operative Gebarung										
2/512000+816000	KOSTENBEITRÄGE FÜR IMPFUNGEN	2114	3114	13		100,00	-100,00		100,00	-100,00
SU 21 / 31	Summe Erträge / Einzahlungen operative Gebarung				0,00	100,00	-100,00	0,00	100,00	-100,00
1/512000-728000	Entgelte für sonstige Leistungen Impfungen	2225	3225	24		200,00	-200,00		200,00	-200,00
SU 22 / 32	Summe Aufwendungen / Auszahlungen operative Gebarung				0,00	200,00	-200,00	0,00	200,00	-200,00
SA 0 / SA 1	(0) Nettoergebnis (21 - 22) / (1) Geldfluss operative Gebarung (31 - 32)				0,00	-100,00	100,00	0,00	-100,00	100,00
SU 23	Summe Haushaltsrücklagen				0,00	0,00	0,00	0,00	0,00	0,00

	MVAG EH	MVAG FH	VCQU	Ergebnisrechnung			Finanzierungsrechnung		
				RA 2022	VA 2022	RA - VA	RA 2022	VA 2022	RA - VA
SA00	Nettoergebnis nach Zuw./Entn. Haushaltsrücklagen (Saldo 0 +/- SU23)			0,00	-100,00	100,00			
Investive Gebarung									
SU 33	Summe Einzahlungen investive Gebarung						0,00	0,00	0,00
SU 34	Summe Auszahlungen investive Gebarung						0,00	0,00	0,00
SA2	Saldo (2) Geldfluss aus der Investiven Gebarung (33 – 34)						0,00	0,00	0,00
SA3	Saldo (3) Nettofinanzierungssaldo (Saldo 1 + Saldo 2)						0,00	-100,00	100,00
Finanzierungstätigkeit									
SU 35	Summe Einzahlungen aus der Finanzierungstätigkeit						0,00	0,00	0,00
SU 36	Summe Auszahlungen aus der Finanzierungstätigkeit						0,00	0,00	0,00
SA4	Saldo (4) Geldfluss aus der Finanzierungstätigkeit (35 – 36)						0,00	0,00	0,00
SA5	Saldo (5) Geldfluss aus der voranschlagswirksamen Gebarung (Saldo 3 + Saldo 4)						0,00	-100,00	100,00
513	Desinfektionsanstalten								
513000	DESINFEKTIONSANSTALTEN								
Operative Gebarung									
SU 21 / 31	Summe Erträge / Einzahlungen operative Gebarung			0,00	0,00	0,00	0,00	0,00	0,00
1/513000-728000	Entgelte für sonstige Leistungen			2225	3225	24			
					100,00	-100,00		100,00	-100,00
SU 22 / 32	Summe Aufwendungen / Auszahlungen operative Gebarung			0,00	100,00	-100,00	0,00	100,00	-100,00
SA 0 / SA 1	(0) Nettoergebnis (21 - 22) / (1) Geldfluss operative Gebarung (31 – 32)			0,00	-100,00	100,00	0,00	-100,00	100,00
SU 23	Summe Haushaltsrücklagen			0,00	0,00	0,00	0,00	0,00	0,00
SA00	Nettoergebnis nach Zuw./Entn. Haushaltsrücklagen (Saldo 0 +/- SU23)			0,00	-100,00	100,00			
Investive Gebarung									
SU 33	Summe Einzahlungen investive Gebarung						0,00	0,00	0,00
SU 34	Summe Auszahlungen investive Gebarung						0,00	0,00	0,00
SA2	Saldo (2) Geldfluss aus der Investiven Gebarung (33 – 34)						0,00	0,00	0,00
SA3	Saldo (3) Nettofinanzierungssaldo (Saldo 1 + Saldo 2)						0,00	-100,00	100,00
Finanzierungstätigkeit									
SU 35	Summe Einzahlungen aus der Finanzierungstätigkeit						0,00	0,00	0,00
SU 36	Summe Auszahlungen aus der Finanzierungstätigkeit						0,00	0,00	0,00
SA4	Saldo (4) Geldfluss aus der Finanzierungstätigkeit (35 – 36)						0,00	0,00	0,00
SA5	Saldo (5) Geldfluss aus der voranschlagswirksamen Gebarung (Saldo 3 + Saldo 4)						0,00	-100,00	100,00
516	Schulgesundheitsdienst								
516000	Schulgesundheitsdienst								
Operative Gebarung									
SU 21 / 31	Summe Erträge / Einzahlungen operative Gebarung			0,00	0,00	0,00	0,00	0,00	0,00

	MVAG	MVAG	VCQU	Ergebnisrechnung			Finanzierungsrechnung				
				EH	FH		RA 2022	VA 2022	RA - VA	RA 2022	VA 2022
1/516000-728000	SCHULKINDERUNTERSUCHUNG SCHULZAHNKLINIK	2225	3225	24		1 200,00	-1 200,00		1 200,00	-1 200,00	
SU 22 / 32	Summe Aufwendungen / Auszahlungen operative Gebarung				0,00	1 200,00	-1 200,00		0,00	1 200,00	-1 200,00
SA 0 / SA 1	(0) Nettoergebnis (21 - 22) / (1) Geldfluss operative Gebarung (31 - 32)				0,00	-1 200,00	1 200,00		0,00	-1 200,00	1 200,00
SU 23	Summe Haushaltsrücklagen				0,00	0,00	0,00		0,00	0,00	0,00
SA00	Nettoergebnis nach Zuw./Entn. Haushaltsrücklagen (Saldo 0 +/- SU23)				0,00	-1 200,00	1 200,00				
Investive Gebarung											
SU 33	Summe Einzahlungen investive Gebarung								0,00	0,00	0,00
SU 34	Summe Auszahlungen investive Gebarung								0,00	0,00	0,00
SA2	Saldo (2) Geldfluss aus der Investiven Gebarung (33 - 34)								0,00	0,00	0,00
SA3	Saldo (3) Nettofinanzierungssaldo (Saldo 1 + Saldo 2)								0,00	-1 200,00	1 200,00
Finanzierungstätigkeit											
SU 35	Summe Einzahlungen aus der Finanzierungstätigkeit								0,00	0,00	0,00
SU 36	Summe Auszahlungen aus der Finanzierungstätigkeit								0,00	0,00	0,00
SA4	Saldo (4) Geldfluss aus der Finanzierungstätigkeit (35 - 36)								0,00	0,00	0,00
SA5	Saldo (5) Geldfluss aus der voranschlagswirksamen Gebarung (Saldo 3 + Saldo 4)								0,00	-1 200,00	1 200,00
519	Sonstige Einrichtungen und Maßnahmen										
519100	Ausgaben für COVID										
Operative Gebarung											
2/519100+828000	Rückersätze von Aufwendungen COVID	2116	3116	18		1 000,00	-1 000,00		1 000,00	-1 000,00	
2/519100+860000	Zweckzuschuss kommunale Impfkampagne	2121	3121	15	9 181,00	9 200,00	-19,00	9 181,00	9 200,00	-19,00	
SU 21 / 31	Summe Erträge / Einzahlungen operative Gebarung				9 181,00	10 200,00	-1 019,00		9 181,00	10 200,00	-1 019,00
1/519100-728000	Entgelte für sonstige Leistungen	2225	3225	24	1 330,82	3 000,00	-1 669,18	1 330,82	3 000,00	-1 669,18	
SU 22 / 32	Summe Aufwendungen / Auszahlungen operative Gebarung				1 330,82	3 000,00	-1 669,18		1 330,82	3 000,00	-1 669,18
SA 0 / SA 1	(0) Nettoergebnis (21 - 22) / (1) Geldfluss operative Gebarung (31 - 32)				7 850,18	7 200,00	650,18		7 850,18	7 200,00	650,18
SU 23	Summe Haushaltsrücklagen				0,00	0,00	0,00		0,00	0,00	0,00
SA00	Nettoergebnis nach Zuw./Entn. Haushaltsrücklagen (Saldo 0 +/- SU23)				7 850,18	7 200,00	650,18				
Investive Gebarung											
SU 33	Summe Einzahlungen investive Gebarung								0,00	0,00	0,00
SU 34	Summe Auszahlungen investive Gebarung								0,00	0,00	0,00
SA2	Saldo (2) Geldfluss aus der Investiven Gebarung (33 - 34)								0,00	0,00	0,00
SA3	Saldo (3) Nettofinanzierungssaldo (Saldo 1 + Saldo 2)								7 850,18	7 200,00	650,18
Finanzierungstätigkeit											
SU 35	Summe Einzahlungen aus der Finanzierungstätigkeit								0,00	0,00	0,00
SU 36	Summe Auszahlungen aus der Finanzierungstätigkeit								0,00	0,00	0,00
SA4	Saldo (4) Geldfluss aus der Finanzierungstätigkeit (35 - 36)								0,00	0,00	0,00

	MVAG EH	MVAG FH	VCQU	Ergebnisrechnung			Finanzierungsrechnung			
				RA 2022	VA 2022	RA - VA	RA 2022	VA 2022	RA - VA	
SA5	Saldo (5) Geldfluss aus der voranschlagswirksamen Gebarung (Saldo 3 + Saldo 4)						7 850,18	7 200,00	650,18	
52	Umweltschutz									
520	Natur- und Landschaftsschutz									
520000	Natur- und Landschaftsschutz									
Operative Gebarung										
SU 21 / 31	Summe Erträge / Einzahlungen operative Gebarung			0,00	0,00	0,00	0,00	0,00	0,00	
1/520000-728000	Entgelte für sonstige Leistungen	2225	3225	24	8 610,34	8 600,00	10,34	5 107,83	8 600,00	-3 492,17
SU 22 / 32	Summe Aufwendungen / Auszahlungen operative Gebarung			8 610,34	8 600,00	10,34	5 107,83	8 600,00	-3 492,17	
SA 0 / SA 1	(0) Nettoergebnis (21 - 22) / (1) Geldfluss operative Gebarung (31 - 32)			-8 610,34	-8 600,00	-10,34	-5 107,83	-8 600,00	3 492,17	
SU 23	Summe Haushaltsrücklagen			0,00	0,00	0,00	0,00	0,00	0,00	
SA00	Nettoergebnis nach Zuw./Entn. Haushaltsrücklagen (Saldo 0 +/- SU23)			-8 610,34	-8 600,00	-10,34				
Investive Gebarung										
SU 33	Summe Einzahlungen investive Gebarung						0,00	0,00	0,00	
SU 34	Summe Auszahlungen investive Gebarung						0,00	0,00	0,00	
SA2	Saldo (2) Geldfluss aus der Investiven Gebarung (33 - 34)						0,00	0,00	0,00	
SA3	Saldo (3) Nettofinanzierungssaldo (Saldo 1 + Saldo 2)						-5 107,83	-8 600,00	3 492,17	
Finanzierungstätigkeit										
SU 35	Summe Einzahlungen aus der Finanzierungstätigkeit						0,00	0,00	0,00	
SU 36	Summe Auszahlungen aus der Finanzierungstätigkeit						0,00	0,00	0,00	
SA4	Saldo (4) Geldfluss aus der Finanzierungstätigkeit (35 - 36)						0,00	0,00	0,00	
SA5	Saldo (5) Geldfluss aus der voranschlagswirksamen Gebarung (Saldo 3 + Saldo 4)						-5 107,83	-8 600,00	3 492,17	
528	Tierkörperbeseitigung									
528000	Tierkörperbeseitigung									
Operative Gebarung										
SU 21 / 31	Summe Erträge / Einzahlungen operative Gebarung			0,00	0,00	0,00	0,00	0,00	0,00	
1/528000-729000	BEITRAG ZUR TKVA	2225	3225	24		200,00	-200,00	200,00	-200,00	
SU 22 / 32	Summe Aufwendungen / Auszahlungen operative Gebarung			0,00	200,00	-200,00	0,00	200,00	-200,00	
SA 0 / SA 1	(0) Nettoergebnis (21 - 22) / (1) Geldfluss operative Gebarung (31 - 32)			0,00	-200,00	200,00	0,00	-200,00	200,00	
SU 23	Summe Haushaltsrücklagen			0,00	0,00	0,00	0,00	0,00	0,00	
SA00	Nettoergebnis nach Zuw./Entn. Haushaltsrücklagen (Saldo 0 +/- SU23)			0,00	-200,00	200,00				
Investive Gebarung										
SU 33	Summe Einzahlungen investive Gebarung						0,00	0,00	0,00	
SU 34	Summe Auszahlungen investive Gebarung						0,00	0,00	0,00	
SA2	Saldo (2) Geldfluss aus der Investiven Gebarung (33 - 34)						0,00	0,00	0,00	

	MVAG	MVAG	VCQU	Ergebnisrechnung			Finanzierungsrechnung			
				EH	FH		RA 2022	VA 2022	RA - VA	RA 2022
SA3								0,00	-200,00	200,00
	Saldo (3) Nettofinanzierungssaldo (Saldo 1 + Saldo 2)									
Finanzierungstätigkeit										
SU 35								0,00	0,00	0,00
	Summe Einzahlungen aus der Finanzierungstätigkeit									
SU 36								0,00	0,00	0,00
	Summe Auszahlungen aus der Finanzierungstätigkeit									
SA4								0,00	0,00	0,00
	Saldo (4) Geldfluss aus der Finanzierungstätigkeit (35 – 36)									
SA5								0,00	-200,00	200,00
	Saldo (5) Geldfluss aus der voranschlagswirksamen Gebarung (Saldo 3 + Saldo 4)									
529 Sonstige Einrichtungen und Maßnahmen										
529000 Sonstige Maßnahmen										
Operative Gebarung										
SU 21 / 31								0,00	0,00	0,00
	Summe Erträge / Einzahlungen operative Gebarung									
1/529000-728000										
	SCHÄDLINGSBEKÄMPFUNG	2225	3225	24				200,00	-200,00	200,00
										(RATTENVERTILGUNG)
SU 22 / 32								0,00	200,00	-200,00
	Summe Aufwendungen / Auszahlungen operative Gebarung									
SA 0 / SA 1								0,00	-200,00	200,00
	(0) Nettoergebnis (21 - 22) / (1) Geldfluss operative Gebarung (31 – 32)									
SU 23								0,00	0,00	0,00
	Summe Haushaltsrücklagen									
SA00								0,00	-200,00	200,00
	Nettoergebnis nach Zuw./Entn. Haushaltsrücklagen (Saldo 0 +/- SU23)									
Investive Gebarung										
SU 33								0,00	0,00	0,00
	Summe Einzahlungen investive Gebarung									
SU 34								0,00	0,00	0,00
	Summe Auszahlungen investive Gebarung									
SA2								0,00	0,00	0,00
	Saldo (2) Geldfluss aus der Investiven Gebarung (33 – 34)									
SA3								0,00	-200,00	200,00
	Saldo (3) Nettofinanzierungssaldo (Saldo 1 + Saldo 2)									
Finanzierungstätigkeit										
SU 35								0,00	0,00	0,00
	Summe Einzahlungen aus der Finanzierungstätigkeit									
SU 36								0,00	0,00	0,00
	Summe Auszahlungen aus der Finanzierungstätigkeit									
SA4								0,00	0,00	0,00
	Saldo (4) Geldfluss aus der Finanzierungstätigkeit (35 – 36)									
SA5								0,00	-200,00	200,00
	Saldo (5) Geldfluss aus der voranschlagswirksamen Gebarung (Saldo 3 + Saldo 4)									
56 Krankenanstalten anderer Rechtsträger										
562 Sprengelbeiträge										
562000 SPRENGELBEITRÄGE										
Operative Gebarung										
SU 21 / 31								0,00	0,00	0,00
	Summe Erträge / Einzahlungen operative Gebarung									
1/562000-752000										
	NÖKAS (ZWECKAUFWAND)	2231	3231	26	320 108,76	317 000,00	3 108,76	320 108,76	317 000,00	3 108,76
SU 22 / 32								320 108,76	317 000,00	3 108,76
	Summe Aufwendungen / Auszahlungen operative Gebarung									
SA 0 / SA 1								-320 108,76	-317 000,00	-3 108,76
	(0) Nettoergebnis (21 - 22) / (1) Geldfluss operative Gebarung (31 – 32)									
SU 23								0,00	0,00	0,00
	Summe Haushaltsrücklagen									

	MVAG	MVAG	VCQU	Ergebnisrechnung			Finanzierungsrechnung				
				EH	FH	RA 2022	VA 2022	RA - VA	RA 2022	VA 2022	RA - VA
SA00						-320 108,76	-317 000,00	-3 108,76			
Investive Gebarung											
SU 33								0,00	0,00	0,00	
SU 34								0,00	0,00	0,00	
SA2								0,00	0,00	0,00	
SA3								-320 108,76	-317 000,00	-3 108,76	
Finanzierungstätigkeit											
SU 35								0,00	0,00	0,00	
SU 36								0,00	0,00	0,00	
SA4								0,00	0,00	0,00	
SA5								-320 108,76	-317 000,00	-3 108,76	
562100											
Operative Gebarung											
SU 21 / 31						0,00	0,00	0,00	0,00	0,00	0,00
1/562100-752000						6,97	100,00	-93,03	6,97	100,00	-93,03
SU 22 / 32						6,97	100,00	-93,03	6,97	100,00	-93,03
SA 0 / SA 1						-6,97	-100,00	93,03	-6,97	-100,00	93,03
SU 23						0,00	0,00	0,00	0,00	0,00	0,00
SA00						-6,97	-100,00	93,03			
Investive Gebarung											
SU 33								0,00	0,00	0,00	
SU 34								0,00	0,00	0,00	
SA2								0,00	0,00	0,00	
SA3								-6,97	-100,00	93,03	
Finanzierungstätigkeit											
SU 35								0,00	0,00	0,00	
SU 36								0,00	0,00	0,00	
SA4								0,00	0,00	0,00	
SA5								-6,97	-100,00	93,03	

		MVAG	MVAG	VCQU	Ergebnisrechnung			Finanzierungsrechnung		
		EH	FH		RA 2022	VA 2022	RA - VA	RA 2022	VA 2022	RA - VA
6 Straßen- und Wasserbau, Verkehr										
61	Straßenbau									
612	Gemeindestraßen									
612000	Gemeindestraßen									
Operative Gebarung										
2/612000+808000	VERKAUF VON HAUSNUMMERNTAFELN	2116	3116	16		200,00	-200,00		200,00	-200,00
2/612000+808100	VERKAUF VON ALTMATERIAL	2116	3116	16		200,00	-200,00		200,00	-200,00
2/612000+823000	Rücklagenzinsen	2131	3131	14	411,15	500,00	-88,85	411,15	500,00	-88,85
6/612000+871000	BEDARFSZUWEISUNG STRASSENBAU, BELEUCHTUNG	2121	3121	1 33	220 000,00	180 000,00	40 000,00	220 000,00	180 000,00	40 000,00
SU 21 / 31	Summe Erträge / Einzahlungen operative Gebarung				220 411,15	180 900,00	39 511,15	220 411,15	180 900,00	39 511,15
1/612000-413000	HAUSNUMMERNTAFELN	2221	3221	23		200,00	-200,00		200,00	-200,00
1/612000-611000	INSTANDHALTUNG DER GEMEINDESTRASSEN	2224	3224	24	10 420,41	12 000,00	-1 579,59	10 067,85	12 000,00	-1 932,15
1/612000-616000	INSTANDHALTUNG DER MASCHINEN	2224	3224	24	10 444,71	5 000,00	5 444,71	7 913,69	5 000,00	2 913,69
1/612000-617000	INSTANDHALTUNG DER FAHRZEUGE	2224	3224	24	6 405,13	10 000,00	-3 594,87	6 405,13	10 000,00	-3 594,87
1/612000-659000	Geldverkehrs- und Bankspesen	2244	3244	24	39,79		39,79	39,79		39,79
1/612000-680000	Planmäßige Abschreibung	2226			90 663,95	88 000,00	2 663,95			
1/612000-700000	MIETZINSE	2223	3223	24	50,00	100,00	-50,00	50,00	100,00	-50,00
1/612000-710000	Öffentliche Abgaben, ohne Gebühren gemäß FAG	2225	3225	24	102,79	100,00	2,79	102,79	100,00	2,79
SU 22 / 32	Summe Aufwendungen / Auszahlungen operative Gebarung				118 126,78	115 400,00	2 726,78	24 579,25	27 400,00	-2 820,75
SA 0 / SA 1	(0) Nettoergebnis (21 - 22) / (1) Geldfluss operative Gebarung (31 - 32)				102 284,37	65 500,00	36 784,37	195 831,90	153 500,00	42 331,90
6/612000+894001	Entnahmen von zweckgebundenen Haushaltsrücklagen	2301		1		259 600,00	-259 600,00			
2/612000+894001	Entnahmen von zweckgebundenen Haushaltsrücklagen	2301			20,09		20,09			
1/612000-794001	Zuweisung an zweckgebundene Haushaltsrücklagen	2401			288,66	200,00	-88,66			
5/612000-794001	Zuweisung an zweckgebundene Haushaltsrücklagen	2401		1	156 794,94		-156 794,94			
SU 23	Summe Haushaltsrücklagen				-157 063,51	259 400,00	-416 463,51	0,00	0,00	0,00
SA00	Nettoergebnis nach Zuw./Entn. Haushaltsrücklagen (Saldo 0 +/- SU23)				-54 779,14	324 900,00	-379 679,14			
Investive Gebarung										
SU 33	Summe Einzahlungen investive Gebarung							0,00	0,00	0,00
5/612000-002000	STRASSENBAU STRASSENBAU, BELEUCHTUNG		3412	1 40				63 205,06	439 600,00	-376 394,94

	MVAG	MVAG	VCQU	Ergebnisrechnung			Finanzierungsrechnung				
				EH	FH	RA 2022	VA 2022	RA - VA	RA 2022	VA 2022	RA - VA
1/612000-020000	ANKAUF VON MASCHINEN		3414	2	41				2 000,00	-2 000,00	
SU 34	Summe Auszahlungen investive Gebarung								63 205,06	441 600,00	-378 394,94
SA2	Saldo (2) Geldfluss aus der Investiven Gebarung (33 – 34)								-63 205,06	-441 600,00	378 394,94
SA3	Saldo (3) Nettofinanzierungssaldo (Saldo 1 + Saldo 2)								132 626,84	-288 100,00	420 726,84
Finanzierungstätigkeit											
SU 35	Summe Einzahlungen aus der Finanzierungstätigkeit								0,00	0,00	0,00
SU 36	Summe Auszahlungen aus der Finanzierungstätigkeit								0,00	0,00	0,00
SA4	Saldo (4) Geldfluss aus der Finanzierungstätigkeit (35 – 36)								0,00	0,00	0,00
SA5	Saldo (5) Geldfluss aus der voranschlagswirksamen Gebarung (Saldo 3 + Saldo 4)								132 626,84	-288 100,00	420 726,84
63	Schutzwasserbau										
631	Konkurrenzgewässer										
631000	KONKURRENZGEWÄSSER										
Operative Gebarung											
SU 21 / 31	Summe Erträge / Einzahlungen operative Gebarung					0,00	0,00	0,00	0,00	0,00	0,00
1/631000-752000	BEITRÄGE AN WASSERVERBÄNDE	2231	3231	26	15 129,80	15 200,00	-70,20	15 129,80	15 200,00	-70,20	
1/631000-753000	Kostenbeitrag Pumpenabsenkung Marchfeldkanal	2231	3231	26		2 500,00	-2 500,00		2 500,00	-2 500,00	
SU 22 / 32	Summe Aufwendungen / Auszahlungen operative Gebarung				15 129,80	17 700,00	-2 570,20	15 129,80	17 700,00	-2 570,20	
SA 0 / SA 1	(0) Nettoergebnis (21 - 22) / (1) Geldfluss operative Gebarung (31 – 32)				-15 129,80	-17 700,00	2 570,20	-15 129,80	-17 700,00	2 570,20	
SU 23	Summe Haushaltsrücklagen				0,00	0,00	0,00	0,00	0,00	0,00	
SA00	Nettoergebnis nach Zuw./Entn. Haushaltsrücklagen (Saldo 0 +/- SU23)				-15 129,80	-17 700,00	2 570,20				
Investive Gebarung											
SU 33	Summe Einzahlungen investive Gebarung								0,00	0,00	0,00
SU 34	Summe Auszahlungen investive Gebarung								0,00	0,00	0,00
SA2	Saldo (2) Geldfluss aus der Investiven Gebarung (33 – 34)								0,00	0,00	0,00
SA3	Saldo (3) Nettofinanzierungssaldo (Saldo 1 + Saldo 2)								-15 129,80	-17 700,00	2 570,20
Finanzierungstätigkeit											
SU 35	Summe Einzahlungen aus der Finanzierungstätigkeit								0,00	0,00	0,00
SU 36	Summe Auszahlungen aus der Finanzierungstätigkeit								0,00	0,00	0,00
SA4	Saldo (4) Geldfluss aus der Finanzierungstätigkeit (35 – 36)								0,00	0,00	0,00
SA5	Saldo (5) Geldfluss aus der voranschlagswirksamen Gebarung (Saldo 3 + Saldo 4)								-15 129,80	-17 700,00	2 570,20

		MVAG			Ergebnisrechnung			Finanzierungsrechnung		
		EH	FH	VCQU	RA 2022	VA 2022	RA - VA	RA 2022	VA 2022	RA - VA
639	Sonstige Einrichtungen und Maßnahmen									
639000	Sonstige Einrichtungen und Maßnahmen									
Operative Gebarung										
2/639000+861000	Transfers von Ländern, Landesfonds und Landeskammern	2121	3121	15	10 243,72	10 300,00	-56,28	10 243,72	10 300,00	-56,28
SU 21 / 31	Summe Erträge / Einzahlungen operative Gebarung				10 243,72	10 300,00	-56,28	10 243,72	10 300,00	-56,28
SU 22 / 32	Summe Aufwendungen / Auszahlungen operative Gebarung				0,00	0,00	0,00	0,00	0,00	0,00
SA 0 / SA 1	(0) Nettoergebnis (21 - 22) / (1) Geldfluss operative Gebarung (31 - 32)				10 243,72	10 300,00	-56,28	10 243,72	10 300,00	-56,28
SU 23	Summe Haushaltsrücklagen				0,00	0,00	0,00	0,00	0,00	0,00
SA00	Nettoergebnis nach Zuw./Entn. Haushaltsrücklagen (Saldo 0 +/- SU23)				10 243,72	10 300,00	-56,28			
Investive Gebarung										
SU 33	Summe Einzahlungen investive Gebarung							0,00	0,00	0,00
SU 34	Summe Auszahlungen investive Gebarung							0,00	0,00	0,00
SA2	Saldo (2) Geldfluss aus der Investiven Gebarung (33 - 34)							0,00	0,00	0,00
SA3	Saldo (3) Nettofinanzierungssaldo (Saldo 1 + Saldo 2)							10 243,72	10 300,00	-56,28
Finanzierungstätigkeit										
SU 35	Summe Einzahlungen aus der Finanzierungstätigkeit							0,00	0,00	0,00
SU 36	Summe Auszahlungen aus der Finanzierungstätigkeit							0,00	0,00	0,00
SA4	Saldo (4) Geldfluss aus der Finanzierungstätigkeit (35 - 36)							0,00	0,00	0,00
SA5	Saldo (5) Geldfluss aus der voranschlagswirksamen Gebarung (Saldo 3 + Saldo 4)							10 243,72	10 300,00	-56,28
64	Straßenverkehr									
640	Einrichtungen und Maßnahmen nach der Straßenverkehrsordnung									
640000	Einrichtung und Maßnahmen der Strassenverkehrsordnung									
Operative Gebarung										
2/640000+868000	GEMEINDESTRASSENSTRAFEN	2124	3124	16	2 983,00	3 000,00	-17,00	2 983,00	3 000,00	-17,00
SU 21 / 31	Summe Erträge / Einzahlungen operative Gebarung				2 983,00	3 000,00	-17,00	2 983,00	3 000,00	-17,00
1/640000-619000	INSTANDHALTUNG D.STRASSENVERKEHRSZEICHEN	2224	3224	24		200,00	-200,00		200,00	-200,00
1/640000-680000	Planmäßige Abschreibung	2226			1 380,25	1 400,00	-19,75			
SU 22 / 32	Summe Aufwendungen / Auszahlungen operative Gebarung				1 380,25	1 600,00	-219,75	0,00	200,00	-200,00
SA 0 / SA 1	(0) Nettoergebnis (21 - 22) / (1) Geldfluss operative Gebarung (31 - 32)				1 602,75	1 400,00	202,75	2 983,00	2 800,00	183,00
SU 23	Summe Haushaltsrücklagen				0,00	0,00	0,00	0,00	0,00	0,00
SA00	Nettoergebnis nach Zuw./Entn. Haushaltsrücklagen (Saldo 0 +/- SU23)				1 602,75	1 400,00	202,75			
Investive Gebarung										
SU 33	Summe Einzahlungen investive Gebarung							0,00	0,00	0,00

		MVAG			Ergebnisrechnung			Finanzierungsrechnung		
		EH	FH	VCQU	RA 2022	VA 2022	RA - VA	RA 2022	VA 2022	RA - VA
1/640000-050000	ANKAUF VON VERKEHRSZEICHEN U. -SPIEGELN		3412	2 40				1 000,00		-1 000,00
SU 34	Summe Auszahlungen investive Gebarung							0,00	1 000,00	-1 000,00
SA2	Saldo (2) Geldfluss aus der Investiven Gebarung (33 – 34)							0,00	-1 000,00	1 000,00
SA3	Saldo (3) Nettofinanzierungssaldo (Saldo 1 + Saldo 2)							2 983,00	1 800,00	1 183,00
Finanzierungstätigkeit										
SU 35	Summe Einzahlungen aus der Finanzierungstätigkeit							0,00	0,00	0,00
SU 36	Summe Auszahlungen aus der Finanzierungstätigkeit							0,00	0,00	0,00
SA4	Saldo (4) Geldfluss aus der Finanzierungstätigkeit (35 – 36)							0,00	0,00	0,00
SA5	Saldo (5) Geldfluss aus der voranschlagswirksamen Gebarung (Saldo 3 + Saldo 4)							2 983,00	1 800,00	1 183,00
69	Verkehr, Sonstiges									
690	Verkehr, Sonstiges									
690000	VERKEHRSMASSNAHMEN PERSONENBEFÖRDERUNG									
Operative Gebarung										
2/690000+861000	Laufende Transferzahlungen "Marchfeld mobil"	2121	3121	15	5 136,82	5 800,00	-663,18	5 136,82	5 800,00	-663,18
SU 21 / 31	Summe Erträge / Einzahlungen operative Gebarung				5 136,82	5 800,00	-663,18	5 136,82	5 800,00	-663,18
1/690000-720000	Kostenbeiträge (Kostensätze) für Leistungen Marchfeld-Mobil	2225	3225	24	15 345,52	15 400,00	-54,48	15 345,52	15 400,00	-54,48
SU 22 / 32	Summe Aufwendungen / Auszahlungen operative Gebarung				15 345,52	15 400,00	-54,48	15 345,52	15 400,00	-54,48
SA 0 / SA 1	(0) Nettoergebnis (21 - 22) / (1) Geldfluss operative Gebarung (31 – 32)				-10 208,70	-9 600,00	-608,70	-10 208,70	-9 600,00	-608,70
SU 23	Summe Haushaltsrücklagen				0,00	0,00	0,00	0,00	0,00	0,00
SA00	Nettoergebnis nach Zuw./Entn. Haushaltsrücklagen (Saldo 0 +/- SU23)				-10 208,70	-9 600,00	-608,70			
Investive Gebarung										
SU 33	Summe Einzahlungen investive Gebarung							0,00	0,00	0,00
SU 34	Summe Auszahlungen investive Gebarung							0,00	0,00	0,00
SA2	Saldo (2) Geldfluss aus der Investiven Gebarung (33 – 34)							0,00	0,00	0,00
SA3	Saldo (3) Nettofinanzierungssaldo (Saldo 1 + Saldo 2)							-10 208,70	-9 600,00	-608,70
Finanzierungstätigkeit										
SU 35	Summe Einzahlungen aus der Finanzierungstätigkeit							0,00	0,00	0,00
SU 36	Summe Auszahlungen aus der Finanzierungstätigkeit							0,00	0,00	0,00
SA4	Saldo (4) Geldfluss aus der Finanzierungstätigkeit (35 – 36)							0,00	0,00	0,00
SA5	Saldo (5) Geldfluss aus der voranschlagswirksamen Gebarung (Saldo 3 + Saldo 4)							-10 208,70	-9 600,00	-608,70

		MVAG	MVAG	VCQU	Ergebnisrechnung			Finanzierungsrechnung		
		EH	FH		RA 2022	VA 2022	RA - VA	RA 2022	VA 2022	RA - VA
7 Wirtschaftsförderung										
71	Grundlagenverbesserung in der Land- und Forstwirtschaft									
710	Land- und forstwirtschaftlicher Wegebau									
710000	LAND- UND FORSTWIRTSCHAFTLICHER WEGEBAU									
Operative Gebarung										
2/710000+813000	Erträge aus der Auflösung von Investitionszuschüssen (Kapitaltransfers)	2127			1 197,36	700,00	497,36			
6/710000+871000	Bedarfszuweisungen Bund/Land	2121	3121	1 33	3 600,00	3 600,00		3 600,00	3 600,00	
SU 21 / 31	Summe Erträge / Einzahlungen operative Gebarung				4 797,36	4 300,00	497,36	3 600,00	3 600,00	0,00
1/710000-680000	Planmäßige Abschreibung	2226			353 466,89	352 700,00	766,89			
SU 22 / 32	Summe Aufwendungen / Auszahlungen operative Gebarung				353 466,89	352 700,00	766,89	0,00	0,00	0,00
SA 0 / SA 1	(0) Nettoergebnis (21 - 22) / (1) Geldfluss operative Gebarung (31 - 32)				-348 669,53	-348 400,00	-269,53	3 600,00	3 600,00	0,00
6/710000+895001	Entnahmen von allgemeinen Haushaltsrücklagen	2301	1		9 077,14	9 800,00	-722,86			
SU 23	Summe Haushaltsrücklagen				9 077,14	9 800,00	-722,86	0,00	0,00	0,00
SA00	Nettoergebnis nach Zuw./Entn. Haushaltsrücklagen (Saldo 0 +/- SU23)				-339 592,39	-338 600,00	-992,39			
Investive Gebarung										
6/710000+301000	Kapitaltransfers von Ländern, Landesfonds und Landeskammern		3331	1 33				3 600,00	3 600,00	
SU 33	Summe Einzahlungen investive Gebarung							3 600,00	3 600,00	0,00
5/710000-002000	Güterwege		3412	1 40				16 277,14	17 000,00	-722,86
SU 34	Summe Auszahlungen investive Gebarung							16 277,14	17 000,00	-722,86
SA2	Saldo (2) Geldfluss aus der Investiven Gebarung (33 - 34)							-12 677,14	-13 400,00	722,86
SA3	Saldo (3) Nettofinanzierungssaldo (Saldo 1 + Saldo 2)							-9 077,14	-9 800,00	722,86
Finanzierungstätigkeit										
SU 35	Summe Einzahlungen aus der Finanzierungstätigkeit							0,00	0,00	0,00
SU 36	Summe Auszahlungen aus der Finanzierungstätigkeit							0,00	0,00	0,00
SA4	Saldo (4) Geldfluss aus der Finanzierungstätigkeit (35 - 36)							0,00	0,00	0,00
SA5	Saldo (5) Geldfluss aus der voranschlagswirksamen Gebarung (Saldo 3 + Saldo 4)							-9 077,14	-9 800,00	722,86
75	Förderung der Energiewirtschaft									
759	Sonstige Energieträger									
759000	Sonstige Energieträger									
Operative Gebarung										
2/759000+828000	Rückersätze von Ausgaben	2116	3116	18	2 574,62	2 600,00	-25,38	2 574,62	2 600,00	-25,38
SU 21 / 31	Summe Erträge / Einzahlungen operative Gebarung				2 574,62	2 600,00	-25,38	2 574,62	2 600,00	-25,38

	MVAG	MVAG	VCQU	Ergebnisrechnung			Finanzierungsrechnung				
				EH	FH	RA 2022	VA 2022	RA - VA	RA 2022	VA 2022	RA - VA
SU 22 / 32											
SA 0 / SA 1											
SU 23											
SA00											
Investive Gebarung											
SU 33											
SU 34											
SA2											
SA3											
Finanzierungstätigkeit											
SU 35											
SU 36											
SA4											
SA5											
77 Förderung des Fremdenverkehrs											
771 Maßnahmen zur Förderung des Fremdenverkehrs											
771000 Maßnahmen zur Förderung des Fremdenverkehrs											
Operative Gebarung											
SU 21 / 31											
1/771000-757000											
SU 22 / 32											
SA 0 / SA 1											
SU 23											
SA00											
Investive Gebarung											
SU 33											
SU 34											
SA2											
SA3											
Finanzierungstätigkeit											
SU 35											
SU 36											
SA4											
SA5											

	MVAG EH	MVAG FH	VCQU	Ergebnisrechnung			Finanzierungsrechnung			
				RA 2022	VA 2022	RA - VA	RA 2022	VA 2022	RA - VA	
78	Förderung von Handel, Gewerbe und Industrie									
782	Wirtschaftspolitische Maßnahmen									
782000	WIRTSCHAFTSPOLITISCHE MASSNAHMEN									
Operative Gebarung										
SU 21 / 31	Summe Erträge / Einzahlungen operative Gebarung			0,00	0,00	0,00	0,00	0,00	0,00	
1/782000-728020	Unterstützungsbeitrag Regionalbad Gänserndorf	2225	3225	24	1 248,68	1 300,00	-51,32	1 248,68	1 300,00	-51,32
SU 22 / 32	Summe Aufwendungen / Auszahlungen operative Gebarung			1 248,68	1 300,00	-51,32	1 248,68	1 300,00	-51,32	
SA 0 / SA 1	(0) Nettoergebnis (21 - 22) / (1) Geldfluss operative Gebarung (31 – 32)			-1 248,68	-1 300,00	51,32	-1 248,68	-1 300,00	51,32	
SU 23	Summe Haushaltsrücklagen			0,00	0,00	0,00	0,00	0,00	0,00	
SA00	Nettoergebnis nach Zuw./Entn. Haushaltsrücklagen (Saldo 0 +/- SU23)			-1 248,68	-1 300,00	51,32				
Investive Gebarung										
SU 33	Summe Einzahlungen investive Gebarung						0,00	0,00	0,00	
SU 34	Summe Auszahlungen investive Gebarung						0,00	0,00	0,00	
SA2	Saldo (2) Geldfluss aus der Investiven Gebarung (33 – 34)						0,00	0,00	0,00	
SA3	Saldo (3) Nettofinanzierungssaldo (Saldo 1 + Saldo 2)						-1 248,68	-1 300,00	51,32	
Finanzierungstätigkeit										
SU 35	Summe Einzahlungen aus der Finanzierungstätigkeit						0,00	0,00	0,00	
SU 36	Summe Auszahlungen aus der Finanzierungstätigkeit						0,00	0,00	0,00	
SA4	Saldo (4) Geldfluss aus der Finanzierungstätigkeit (35 – 36)						0,00	0,00	0,00	
SA5	Saldo (5) Geldfluss aus der voranschlagswirksamen Gebarung (Saldo 3 + Saldo 4)						-1 248,68	-1 300,00	51,32	

	MVAG EH	MVAG FH	VCQU	Ergebnisrechnung			Finanzierungsrechnung			
				RA 2022	VA 2022	RA - VA	RA 2022	VA 2022	RA - VA	
8 Dienstleistungen										
81	Öffentliche Einrichtungen (soweit nicht dem Abschnitt 85 zuzuordnen)									
814	Straßenreinigung									
814000	Straßenreinigung									
Operative Gebarung										
SU 21 / 31	Summe Erträge / Einzahlungen operative Gebarung			0,00	0,00	0,00	0,00	0,00	0,00	
1/814000-728000	Entgelte für sonstige Leistungen Winterdienst	2225	3225	24	1 659,06	3 000,00	-1 340,94	2 780,88	3 000,00	-219,12
SU 22 / 32	Summe Aufwendungen / Auszahlungen operative Gebarung			1 659,06	3 000,00	-1 340,94	2 780,88	3 000,00	-219,12	
SA 0 / SA 1	(0) Nettoergebnis (21 - 22) / (1) Geldfluss operative Gebarung (31 - 32)			-1 659,06	-3 000,00	1 340,94	-2 780,88	-3 000,00	219,12	
SU 23	Summe Haushaltsrücklagen			0,00	0,00	0,00	0,00	0,00	0,00	
SA00	Nettoergebnis nach Zuw./Entn. Haushaltsrücklagen (Saldo 0 +/- SU23)			-1 659,06	-3 000,00	1 340,94				
Investive Gebarung										
SU 33	Summe Einzahlungen investive Gebarung						0,00	0,00	0,00	
SU 34	Summe Auszahlungen investive Gebarung						0,00	0,00	0,00	
SA2	Saldo (2) Geldfluss aus der Investiven Gebarung (33 - 34)						0,00	0,00	0,00	
SA3	Saldo (3) Nettofinanzierungssaldo (Saldo 1 + Saldo 2)						-2 780,88	-3 000,00	219,12	
Finanzierungstätigkeit										
SU 35	Summe Einzahlungen aus der Finanzierungstätigkeit						0,00	0,00	0,00	
SU 36	Summe Auszahlungen aus der Finanzierungstätigkeit						0,00	0,00	0,00	
SA4	Saldo (4) Geldfluss aus der Finanzierungstätigkeit (35 - 36)						0,00	0,00	0,00	
SA5	Saldo (5) Geldfluss aus der voranschlagswirksamen Gebarung (Saldo 3 + Saldo 4)						-2 780,88	-3 000,00	219,12	
815	Park- und Gartenanlagen, Kinderspielplätze									
815000	Park- und Gartenanlagen, Kinderspielplätze									
Operative Gebarung										
2/815000+829000	SONSTIGE EINNAHMEN	2116	3116	18	50,00	100,00	-50,00	50,00	100,00	-50,00
6/815000+871000	Kapitaltransfers aus Gemeinde-Bedarfszuweisungsmittel	2121	3121	1 33	20 000,00	20 000,00		20 000,00	20 000,00	
SU 21 / 31	Summe Erträge / Einzahlungen operative Gebarung			20 050,00	20 100,00	-50,00	20 050,00	20 100,00	-50,00	
1/815000-400000	Geringwertige Wirtschaftsgüter des Anlagevermögens	2221	3221	23		500,00	-500,00		500,00	-500,00
1/815000-459000	Sonstige Verbrauchsgüter	2221	3221	23	724,08	1 000,00	-275,92	724,08	1 000,00	-275,92
1/815000-618000	Instandhaltung der Geräte	2224	3224	24	849,60	1 500,00	-650,40	849,60	1 500,00	-650,40
1/815000-680000	Planmäßige Abschreibung	2226			490,19	500,00	-9,81			
SU 22 / 32	Summe Aufwendungen / Auszahlungen operative Gebarung			2 063,87	3 500,00	-1 436,13	1 573,68	3 000,00	-1 426,32	
SA 0 / SA 1	(0) Nettoergebnis (21 - 22) / (1) Geldfluss operative Gebarung (31 - 32)			17 986,13	16 600,00	1 386,13	18 476,32	17 100,00	1 376,32	

		MVAG		VCQU	Ergebnisrechnung			Finanzierungsrechnung			
		EH	FH		RA 2022	VA 2022	RA - VA	RA 2022	VA 2022	RA - VA	
5/815000-795001	Zuweisung an allgemeine Haushaltsrücklagen	2401		1	20 000,00			-20 000,00			
SU 23	Summe Haushaltsrücklagen				-20 000,00	0,00	-20 000,00	0,00	0,00	0,00	
SA00	Nettoergebnis nach Zuw./Entn. Haushaltsrücklagen (Saldo 0 +/- SU23)				-2 013,87	16 600,00	-18 613,87				
Investive Gebarung											
SU 33	Summe Einzahlungen investive Gebarung							0,00	0,00	0,00	
5/815000-050000	Spielgeräte		3412	1 40					20 000,00	-20 000,00	
SU 34	Summe Auszahlungen investive Gebarung							0,00	20 000,00	-20 000,00	
SA2	Saldo (2) Geldfluss aus der Investiven Gebarung (33 – 34)							0,00	-20 000,00	20 000,00	
SA3	Saldo (3) Nettofinanzierungssaldo (Saldo 1 + Saldo 2)							18 476,32	-2 900,00	21 376,32	
Finanzierungstätigkeit											
SU 35	Summe Einzahlungen aus der Finanzierungstätigkeit							0,00	0,00	0,00	
SU 36	Summe Auszahlungen aus der Finanzierungstätigkeit							0,00	0,00	0,00	
SA4	Saldo (4) Geldfluss aus der Finanzierungstätigkeit (35 – 36)							0,00	0,00	0,00	
SA5	Saldo (5) Geldfluss aus der voranschlagswirksamen Gebarung (Saldo 3 + Saldo 4)							18 476,32	-2 900,00	21 376,32	
816	Öffentliche Beleuchtung und öffentliche Uhren										
816000	Öffentliche Beleuchtung und öffentliche Uhren										
Operative Gebarung											
SU 21 / 31	Summe Erträge / Einzahlungen operative Gebarung				0,00	0,00	0,00	0,00	0,00	0,00	
1/816000-600000	STROMVERBRAUCH	2222	3222	24	43 171,00	43 000,00	171,00	43 171,00	43 000,00	171,00	
1/816000-618000	Instandhaltung Strassenbeleuchtung	2224	3224	24		500,00	-500,00		500,00	-500,00	
1/816000-680000	Planmäßige Abschreibung	2226			11 776,27	11 800,00	-23,73				
SU 22 / 32	Summe Aufwendungen / Auszahlungen operative Gebarung				54 947,27	55 300,00	-352,73	43 171,00	43 500,00	-329,00	
SA 0 / SA 1	(0) Nettoergebnis (21 - 22) / (1) Geldfluss operative Gebarung (31 – 32)				-54 947,27	-55 300,00	352,73	-43 171,00	-43 500,00	329,00	
SU 23	Summe Haushaltsrücklagen				0,00	0,00	0,00	0,00	0,00	0,00	
SA00	Nettoergebnis nach Zuw./Entn. Haushaltsrücklagen (Saldo 0 +/- SU23)				-54 947,27	-55 300,00	352,73				
Investive Gebarung											
SU 33	Summe Einzahlungen investive Gebarung							0,00	0,00	0,00	
SU 34	Summe Auszahlungen investive Gebarung							0,00	0,00	0,00	
SA2	Saldo (2) Geldfluss aus der Investiven Gebarung (33 – 34)							0,00	0,00	0,00	
SA3	Saldo (3) Nettofinanzierungssaldo (Saldo 1 + Saldo 2)							-43 171,00	-43 500,00	329,00	
Finanzierungstätigkeit											
SU 35	Summe Einzahlungen aus der Finanzierungstätigkeit							0,00	0,00	0,00	
SU 36	Summe Auszahlungen aus der Finanzierungstätigkeit							0,00	0,00	0,00	
SA4	Saldo (4) Geldfluss aus der Finanzierungstätigkeit (35 – 36)							0,00	0,00	0,00	
SA5	Saldo (5) Geldfluss aus der voranschlagswirksamen Gebarung (Saldo 3 + Saldo 4)							-43 171,00	-43 500,00	329,00	

		MVAG			Ergebnisrechnung			Finanzierungsrechnung		
		EH	FH	VCQU	RA 2022	VA 2022	RA - VA	RA 2022	VA 2022	RA - VA
817	Friedhöfe (einschließlich Einsegnungshallen und Krematorien)									
817000	Friedhöfe									
Operative Gebarung										
2/817000+829000	SONSTIGE EINNAHMEN (EIGENLEISTUNG)	2116	3116	18		100,00	-100,00		100,00	-100,00
2/817000+852000	GRABSTELLENGEBÜHREN	2113	3113	12	5 450,00	7 000,00	-1 550,00	5 470,00	7 000,00	-1 530,00
2/817000+852100	BEGRÄBNIS- UND LEICHENKAMMERGEBÜHREN	2113	3113	12	900,00	1 000,00	-100,00	1 050,00	1 000,00	50,00
2/817000+852300	Grabarbeiten- und Graböffnungen Steinmetz	2113	3113	12	6 712,00	8 000,00	-1 288,00	7 592,00	8 000,00	-408,00
SU 21 / 31	Summe Erträge / Einzahlungen operative Gebarung				13 062,00	16 100,00	-3 038,00	14 112,00	16 100,00	-1 988,00
1/817000-600000	BELEUCHTUNG-STROM	2222	3222	24	560,64	500,00	60,64	560,64	500,00	60,64
1/817000-613000	INSTANDHALTUNG DER WEGE, MAUERN EHRENGR.	2224	3224	24	495,29	600,00	-104,71	495,29	600,00	-104,71
1/817000-670000	VERSICHERUNGEN	2222	3222	24	244,53	300,00	-55,47	244,53	300,00	-55,47
1/817000-680000	Planmäßige Abschreibung	2226			4 574,52	4 600,00	-25,48			
1/817000-720000	Kostenbeiträge (Kostensätze) für Leistungen	2225	3225	24	2 600,00	2 600,00		2 600,00	2 600,00	
1/817000-728000	SONSTIGE LEISTUNGEN AN FIRMEN	2225	3225	24		400,00	-400,00		400,00	-400,00
1/817000-728010	Entgelte für Leistungen an Firmen Steinmetz	2225	3225	24	8 144,00	8 000,00	144,00	6 712,00	8 000,00	-1 288,00
SU 22 / 32	Summe Aufwendungen / Auszahlungen operative Gebarung				16 618,98	17 000,00	-381,02	10 612,46	12 400,00	-1 787,54
SA 0 / SA 1	(0) Nettoergebnis (21 - 22) / (1) Geldfluss operative Gebarung (31 - 32)				-3 556,98	-900,00	-2 656,98	3 499,54	3 700,00	-200,46
SU 23	Summe Haushaltsrücklagen				0,00	0,00	0,00	0,00	0,00	0,00
SA00	Nettoergebnis nach Zuw./Entn. Haushaltsrücklagen (Saldo 0 +/- SU23)				-3 556,98	-900,00	-2 656,98			
Investive Gebarung										
SU 33	Summe Einzahlungen investive Gebarung							0,00	0,00	0,00
SU 34	Summe Auszahlungen investive Gebarung							0,00	0,00	0,00
SA2	Saldo (2) Geldfluss aus der Investiven Gebarung (33 - 34)							0,00	0,00	0,00
SA3	Saldo (3) Nettofinanzierungssaldo (Saldo 1 + Saldo 2)							3 499,54	3 700,00	-200,46
Finanzierungstätigkeit										
SU 35	Summe Einzahlungen aus der Finanzierungstätigkeit							0,00	0,00	0,00
SU 36	Summe Auszahlungen aus der Finanzierungstätigkeit							0,00	0,00	0,00
SA4	Saldo (4) Geldfluss aus der Finanzierungstätigkeit (35 - 36)							0,00	0,00	0,00
SA5	Saldo (5) Geldfluss aus der voranschlagswirksamen Gebarung (Saldo 3 + Saldo 4)							3 499,54	3 700,00	-200,46

	MVAG	MVAG	VCQU	Ergebnisrechnung			Finanzierungsrechnung			
				EH	FH		RA 2022	VA 2022	RA - VA	RA 2022
82	Betriebsähnliche Einrichtungen und Betriebe									
820	Wirtschaftshöfe									
820000	WIRTSCHAFTSHOF									
Operative Gebarung										
2/820000+827000	PERSONALKOSTENERSÄTZE sonstige Arbeiten	2116	3116	18	8 000,00	8 000,00		8 000,00	8 000,00	
SU 21 / 31	Summe Erträge / Einzahlungen operative Gebarung				8 000,00	8 000,00	0,00	8 000,00	8 000,00	0,00
1/820000-400000	Geringwertige Wirtschaftsgüter Bauhof	2221	3221	23	231,15	1 100,00	-868,85	231,15	1 100,00	-868,85
1/820000-400100	Arbeitskleidung	2221	3221	23		600,00	-600,00		600,00	-600,00
1/820000-409000	Geringwertige Ersatzteile	2221	3221	23		1 000,00	-1 000,00		1 000,00	-1 000,00
1/820000-452000	Treibstoffe - Maschinen	2221	3221	23	3 259,99	1 500,00	1 759,99	3 259,99	1 500,00	1 759,99
1/820000-452100	Treibstoffe - Fahrzeuge	2221	3221	23	7 973,44	5 500,00	2 473,44	7 973,44	5 500,00	2 473,44
1/820000-459000	Sonstige Verbrauchsgüter	2221	3221	23	2 262,82	2 000,00	262,82	2 262,82	2 000,00	262,82
1/820000-511000	Geldbezüge der Vertragsbediensteten in handwerklicher Verwendung	2211	3211	20	146 589,40	146 500,00	89,40	146 589,40	146 500,00	89,40
1/820000-580000	Dienstgeberbeiträge zum Ausgleichsfonds für Familienbeihilfen	2212	3212	20	4 400,35	5 700,00	-1 299,65	4 400,35	5 700,00	-1 299,65
1/820000-582000	DGB Sozialversicherung	2212	3212	20	29 679,11	29 200,00	479,11	29 679,11	29 200,00	479,11
1/820000-582100	Gemeindeamt Beitrag MV Kassen	2212	3212	20	2 016,74	2 000,00	16,74	2 016,74	2 000,00	16,74
1/820000-592000	Dotierung von Rückstellungen für Jubiläumswendungen	2214			886,11	800,00	86,11			
1/820000-614000	Instandhaltung von Gebäuden und Bauten	2224	3224	24	187,20		187,20	187,20		187,20
1/820000-680000	Planmäßige Abschreibung	2226			5 861,77	5 900,00	-38,23			
1/820000-724000	Reisegebühren	2225	3225	24		100,00	-100,00		100,00	-100,00
1/820000-768000	Studienbeihilfen	2234	3234	27	440,40	600,00	-159,60	440,40	600,00	-159,60
SU 22 / 32	Summe Aufwendungen / Auszahlungen operative Gebarung				203 788,48	202 500,00	1 288,48	197 040,60	195 800,00	1 240,60
SA 0 / SA 1	(0) Nettoergebnis (21 - 22) / (1) Geldfluss operative Gebarung (31 - 32)				-195 788,48	-194 500,00	-1 288,48	-189 040,60	-187 800,00	-1 240,60
SU 23	Summe Haushaltsrücklagen				0,00	0,00	0,00	0,00	0,00	0,00
SA00	Nettoergebnis nach Zuw./Entn. Haushaltsrücklagen (Saldo 0 +/- SU23)				-195 788,48	-194 500,00	-1 288,48			
Investive Gebarung										
SU 33	Summe Einzahlungen investive Gebarung							0,00	0,00	0,00
SU 34	Summe Auszahlungen investive Gebarung							0,00	0,00	0,00
SA2	Saldo (2) Geldfluss aus der Investiven Gebarung (33 - 34)							0,00	0,00	0,00
SA3	Saldo (3) Nettofinanzierungssaldo (Saldo 1 + Saldo 2)							-189 040,60	-187 800,00	-1 240,60
Finanzierungstätigkeit										
SU 35	Summe Einzahlungen aus der Finanzierungstätigkeit							0,00	0,00	0,00
SU 36	Summe Auszahlungen aus der Finanzierungstätigkeit							0,00	0,00	0,00

		MVAG			Ergebnisrechnung			Finanzierungsrechnung		
		EH	FH	VCQU	RA 2022	VA 2022	RA - VA	RA 2022	VA 2022	RA - VA
SA4	Saldo (4) Geldfluss aus der Finanzierungstätigkeit (35 – 36)							0,00	0,00	0,00
SA5	Saldo (5) Geldfluss aus der voranschlagswirksamen Gebarung (Saldo 3 + Saldo 4)							-189 040,60	-187 800,00	-1 240,60
84	Liegenschaften, Wohn- und Geschäftsgebäude									
840	Grundbesitz									
840000	Grundbesitz									
	Operative Gebarung									
2/840000+811000	ERLÖSE AUS VERPACHTUNGEN	2115	3115	14	82 107,44	81 500,00	607,44	82 090,64	81 500,00	590,64
2/840000+811100	ERLÖSE WINDPARKBETEILIGUNG	2115	3115	14	21 239,41	21 300,00	-60,59	21 239,41	21 300,00	-60,59
2/840000+823000	RÜCKLAGENZINSEN	2131	3131	14	681,09	1 200,00	-518,91	681,09	1 200,00	-518,91
2/840000+829000	Sonstige Einnahmen	2116	3116	18		500,00	-500,00		500,00	-500,00
2/840000+891000	Gewinn Grundstücksverkäufe (Erträge nach ausscheiden Vermögen)	2117			186 889,20	200 000,00	-13 110,80			
SU 21 / 31	Summe Erträge / Einzahlungen operative Gebarung				290 917,14	304 500,00	-13 582,86	104 011,14	104 500,00	-488,86
1/840000-659000	Geldverkehrs- und Bankspesen	2244	3244	24	40,38		40,38	40,38		40,38
1/840000-710000	ÖFFENTLICHE ABGABEN (AUSGABEN) OHNE GEBÜHREN GEM.FAG	2225	3225	24	15 145,16	16 400,00	-1 254,84	15 145,16	16 400,00	-1 254,84
1/840000-710100	STEUERN Bauplatzverkauf	2225	3225	24	32 640,00	28 000,00	4 640,00	32 640,00	28 000,00	4 640,00
SU 22 / 32	Summe Aufwendungen / Auszahlungen operative Gebarung				47 825,54	44 400,00	3 425,54	47 825,54	44 400,00	3 425,54
SA 0 / SA 1	(0) Nettoergebnis (21 - 22) / (1) Geldfluss operative Gebarung (31 – 32)				243 091,60	260 100,00	-17 008,40	56 185,60	60 100,00	-3 914,40
2/840000+895001	Entnahmen von allgemeinen Haushaltsrücklagen	2301			20,68		20,68			
1/840000-795001	Zuweisung an allgemeine Haushaltsrücklagen	2401			200 491,11	200 900,00	408,89			
SU 23	Summe Haushaltsrücklagen				-200 470,43	-200 900,00	429,57	0,00	0,00	0,00
SA00	Nettoergebnis nach Zuw./Entn. Haushaltsrücklagen (Saldo 0 +/- SU23)				42 621,17	59 200,00	-16 578,83			
	Investive Gebarung									
2/840000+001000	VERKAUF VON GRUNDSTÜCKEN		3312	2 30				219 760,00	270 000,00	-50 240,00
SU 33	Summe Einzahlungen investive Gebarung							219 760,00	270 000,00	-50 240,00
1/840000-001000	Unbebaute Grundstücke		3412	2 40					170 000,00	-170 000,00
SU 34	Summe Auszahlungen investive Gebarung							0,00	170 000,00	-170 000,00
SA2	Saldo (2) Geldfluss aus der Investiven Gebarung (33 – 34)							219 760,00	100 000,00	119 760,00
SA3	Saldo (3) Nettofinanzierungssaldo (Saldo 1 + Saldo 2)							275 945,60	160 100,00	115 845,60
	Finanzierungstätigkeit									
SU 35	Summe Einzahlungen aus der Finanzierungstätigkeit							0,00	0,00	0,00
SU 36	Summe Auszahlungen aus der Finanzierungstätigkeit							0,00	0,00	0,00
SA4	Saldo (4) Geldfluss aus der Finanzierungstätigkeit (35 – 36)							0,00	0,00	0,00

		MVAG MVAG VCQU			Ergebnisrechnung			Finanzierungsrechnung		
		EH	FH		RA 2022	VA 2022	RA - VA	RA 2022	VA 2022	RA - VA
SA5	Saldo (5) Geldfluss aus der voranschlagswirksamen Gebarung (Saldo 3 + Saldo 4)							275 945,60	160 100,00	115 845,60
842	Waldbesitz (soweit nicht bei 866)									
842000	Waldbesitz Gemeindewald									
	Operative Gebarung									
2/842000+810000	ERLÖSE AUS HOLZVERKAUF	2114	3114	13		300,00	-300,00		300,00	-300,00
2/842000+861000	AUFFORSTUNG (ZUSCHÜSSE)	2121	3121	15		1 200,00	-1 200,00		1 200,00	-1 200,00
SU 21 / 31	Summe Erträge / Einzahlungen operative Gebarung				0,00	1 500,00	-1 500,00	0,00	1 500,00	-1 500,00
1/842000-610000	PFLEGE DER WALDGRUNDSTÜCKE (AUFFORSTUNG)	2224	3224	24		2 500,00	-2 500,00		2 500,00	-2 500,00
1/842000-700000	Pachtzinse	2223	3223	24	4 226,11	4 300,00	-73,89	4 226,11	4 300,00	-73,89
1/842000-720000	Vergütung zwischen Verw.Zweigen	2225	3225	24	1 000,00	1 000,00		1 000,00	1 000,00	
SU 22 / 32	Summe Aufwendungen / Auszahlungen operative Gebarung				5 226,11	7 800,00	-2 573,89	5 226,11	7 800,00	-2 573,89
SA 0 / SA 1	(0) Nettoergebnis (21 - 22) / (1) Geldfluss operative Gebarung (31 - 32)				-5 226,11	-6 300,00	1 073,89	-5 226,11	-6 300,00	1 073,89
SU 23	Summe Haushaltsrücklagen				0,00	0,00	0,00	0,00	0,00	0,00
SA00	Nettoergebnis nach Zuw./Entn. Haushaltsrücklagen (Saldo 0 +/- SU23)				-5 226,11	-6 300,00	1 073,89			
	Investive Gebarung									
SU 33	Summe Einzahlungen investive Gebarung							0,00	0,00	0,00
SU 34	Summe Auszahlungen investive Gebarung							0,00	0,00	0,00
SA2	Saldo (2) Geldfluss aus der Investiven Gebarung (33 - 34)							0,00	0,00	0,00
SA3	Saldo (3) Nettofinanzierungssaldo (Saldo 1 + Saldo 2)							-5 226,11	-6 300,00	1 073,89
	Finanzierungstätigkeit									
SU 35	Summe Einzahlungen aus der Finanzierungstätigkeit							0,00	0,00	0,00
SU 36	Summe Auszahlungen aus der Finanzierungstätigkeit							0,00	0,00	0,00
SA4	Saldo (4) Geldfluss aus der Finanzierungstätigkeit (35 - 36)							0,00	0,00	0,00
SA5	Saldo (5) Geldfluss aus der voranschlagswirksamen Gebarung (Saldo 3 + Saldo 4)							-5 226,11	-6 300,00	1 073,89
85	Betriebe mit marktbestimmter Tätigkeit									
850	Betriebe der Wasserversorgung									
850000	Betriebe der Wasserversorgung									
	Operative Gebarung									
2/850000+813000	Erträge aus der Auflösung von Investitionszuschüssen (Kapitaltransfers)	2127			949,62		949,62			
SU 21 / 31	Summe Erträge / Einzahlungen operative Gebarung				949,62	0,00	949,62	0,00	0,00	0,00
1/850000-680000	Planmäßige Abschreibung	2226			1 104,29		1 104,29			
SU 22 / 32	Summe Aufwendungen / Auszahlungen operative Gebarung				1 104,29	0,00	1 104,29	0,00	0,00	0,00
SA 0 / SA 1	(0) Nettoergebnis (21 - 22) / (1) Geldfluss operative Gebarung (31 - 32)				-154,67	0,00	-154,67	0,00	0,00	0,00

		MVAG			Ergebnisrechnung			Finanzierungsrechnung		
		EH	FH	VCQU	RA 2022	VA 2022	RA - VA	RA 2022	VA 2022	RA - VA
6/850000+895001	Entnahmen von allgemeinen Haushaltsrücklagen	2301		1	144 378,35	172 000,00	-27 621,65			
SU 23	Summe Haushaltsrücklagen				144 378,35	172 000,00	-27 621,65	0,00	0,00	0,00
SA00	Nettoergebnis nach Zuw./Entn. Haushaltsrücklagen (Saldo 0 +/- SU23)				144 223,68	172 000,00	-27 776,32			
Investive Gebarung										
6/850000+305000	Kapitaltransfers von Unternehmen (ohne Finanzunternehmen)		3333	1 34				31 337,40	31 500,00	-162,60
SU 33	Summe Einzahlungen investive Gebarung							31 337,40	31 500,00	-162,60
5/850000-004000	Wasser- und Abwasserbauten und -anlagen WVA BA01		3412	1 40				175 715,75	203 500,00	-27 784,25
SU 34	Summe Auszahlungen investive Gebarung							175 715,75	203 500,00	-27 784,25
SA2	Saldo (2) Geldfluss aus der Investiven Gebarung (33 – 34)							-144 378,35	-172 000,00	27 621,65
SA3	Saldo (3) Nettofinanzierungssaldo (Saldo 1 + Saldo 2)							-144 378,35	-172 000,00	27 621,65
Finanzierungstätigkeit										
SU 35	Summe Einzahlungen aus der Finanzierungstätigkeit							0,00	0,00	0,00
SU 36	Summe Auszahlungen aus der Finanzierungstätigkeit							0,00	0,00	0,00
SA4	Saldo (4) Geldfluss aus der Finanzierungstätigkeit (35 – 36)							0,00	0,00	0,00
SA5	Saldo (5) Geldfluss aus der voranschlagswirksamen Gebarung (Saldo 3 + Saldo 4)							-144 378,35	-172 000,00	27 621,65
851	Betriebe der Abwasserbeseitigung									
851000	Betriebe der Abwasserbeseitigung									
Operative Gebarung										
2/851000+813000	Erträge aus der Auflösung von Investitionszuschüssen (Kapitaltransfers)	2127			18 886,78	71 800,00	-52 913,22			
2/851000+823000	RÜCKLAGENZINSEN	2131	3131	14	409,25	500,00	-90,75	409,25	500,00	-90,75
2/851000+852100	KANALBENÜTZUNGSGEBÜHREN	2113	3113	12	272 793,16	270 000,00	2 793,16	271 544,19	270 000,00	1 544,19
2/851000+860110	Finanzzuweisungen des Bundes KPC Förderung Zinsenzuschuss Forderung 2020	2121	3121	15	94 106,85	94 100,00	6,85	94 106,85	94 100,00	6,85
SU 21 / 31	Summe Erträge / Einzahlungen operative Gebarung				386 196,04	436 400,00	-50 203,96	366 060,29	364 600,00	1 460,29
1/851000-400000	Geringwertige Wirtschaftsgüter des Anlagevermögens	2221	3221	23	696,42	1 000,00	-303,58	741,42	1 000,00	-258,58
1/851000-400100	LABORMATERIAL	2221	3221	23	2 559,52	3 500,00	-940,48	2 559,52	3 500,00	-940,48
1/851000-459000	Sonstige Verbrauchsgüter	2221	3221	23	1 412,03	900,00	512,03	1 412,03	900,00	512,03
1/851000-511000	Geldbezüge der Vertragsbediensteten in handwerklicher Verwendung	2211	3211	20	47 157,84	45 100,00	2 057,84	47 157,84	45 100,00	2 057,84
1/851000-580000	Dienstgeberbeiträge zum Ausgleichsfonds für Familienbeihilfen	2212	3212	20	1 839,16	1 800,00	39,16	1 839,16	1 800,00	39,16
1/851000-582000	Sonstige Dienstgeberbeiträge zur sozialen Sicherheit	2212	3212	20	9 408,04	9 200,00	208,04	9 408,04	9 200,00	208,04
1/851000-582100	Sonstige Dienstgeberbeiträge MV-Beitrg.	2212	3212	20	536,70	600,00	-63,30	536,70	600,00	-63,30

		MVAG			Ergebnisrechnung			Finanzierungsrechnung		
		EH	FH	VCQU	RA 2022	VA 2022	RA - VA	RA 2022	VA 2022	RA - VA
1/851000-592000	Dotierung von Rückstellungen für Jubiläumszuwendungen	2214			399,41	300,00	99,41			
1/851000-600000	STROM (BELEUCHTUNG, PUMPWERKE)	2222	3222	24	16 562,95	18 000,00	-1 437,05	16 562,95	18 000,00	-1 437,05
1/851000-614000	INSTANDHALTUNG DER GEBÄUDE	2224	3224	24	1 635,09	1 500,00	135,09	1 635,09	1 500,00	135,09
1/851000-616000	Instandhaltung von Maschinen und maschinellen Anlagen	2224	3224	24	6 018,88	2 500,00	3 518,88	2 911,51	2 500,00	411,51
1/851000-618100	Instandhaltung von sonstigen Anlagen	2224	3224	24	2 286,54	2 200,00	86,54	2 286,54	2 200,00	86,54
1/851000-619000	INSTANDHALTG.V.SONDERANL. (KLÄRBECKEN)	2224	3224	24	16 935,36	15 000,00	1 935,36	15 211,54	15 000,00	211,54
1/851000-631000	TELEFONGEBÜHREN	2222	3222	24	1 555,49	2 000,00	-444,51	1 555,49	2 000,00	-444,51
1/851000-650000	KREDITZINSEN	2241	3241	25	3 963,39	3 200,00	763,39	3 963,39	3 200,00	763,39
1/851000-659000	Geldverkehrs- und Bankspesen	2244	3244	24	40,38		40,38	40,38		40,38
1/851000-670000	Versicherungen	2222	3222	24	2 918,44	2 900,00	18,44	2 918,44	2 900,00	18,44
1/851000-680000	Planmäßige Abschreibung	2226			37 499,00	150 700,00	-113 201,00			
1/851000-710000	ÖFFENTLICHE ABGABEN (AUSGABEN) OHNE GEB.GEM.FAG	2225	3225	24	11 590,82	11 700,00	-109,18	11 590,82	11 700,00	-109,18
1/851000-720000	Vergütung zwischen Verw.Zweigen	2225	3225	24	29 900,00	29 900,00		29 900,00	29 900,00	
1/851000-724000	Reisegebühren	2225	3225	24		200,00	-200,00		200,00	-200,00
1/851000-728000	SCHULUNG DER BEDIENSTETEN	2225	3225	24		200,00	-200,00		200,00	-200,00
1/851000-728100	Klärschlamm entsorgung	2225	3225	24	9 220,03	9 500,00	-279,97	9 220,03	9 500,00	-279,97
1/851000-728200	EDV-Software	2225	3225	24	1 500,00	2 600,00	-1 100,00	1 500,00	2 600,00	-1 100,00
1/851000-729000	SONSTIGE AUSGABEN FÜR VERWALTUNG	2225	3225	24	647,66	900,00	-252,34	647,66	900,00	-252,34
SU 22 / 32	Summe Aufwendungen / Auszahlungen operative Gebarung				206 283,15	315 400,00	-109 116,85	163 598,55	164 400,00	-801,45
SA 0 / SA 1	(0) Nettoergebnis (21 - 22) / (1) Geldfluss operative Gebarung (31 - 32)				179 912,89	121 000,00	58 912,89	202 461,74	200 200,00	2 261,74
2/851000+895001	Entnahmen von allgemeinen Haushaltsrücklagen	2301			20,68		20,68			
6/851000+895001	Entnahmen von allgemeinen Haushaltsrücklagen	2301		1	18 119,79	86 700,00	-68 580,21			
1/851000-795001	Zuweisung an allgemeine Haushaltsrücklagen	2401			200 287,23	200 300,00	12,77			
SU 23	Summe Haushaltsrücklagen				-182 146,76	-113 600,00	-68 546,76	0,00	0,00	0,00
SA00	Nettoergebnis nach Zuw./Entn. Haushaltsrücklagen (Saldo 0 +/- SU23)				-2 233,87	7 400,00	-9 633,87			
Investive Gebarung										
2/851000+300000	Kapitaltransfers von Bund, Bundesfonds und Bundeskammern		3331	33				26 334,32	26 700,00	-365,68
6/851000+300000	Kapitaltransfers von Bund, Bundesfonds und Bundeskammern		3331	1 33				77 831,53		77 831,53
2/851000+301000	Kapitaltransfers von Ländern, Landesfonds und Landeskammern KEM		3331	33				10 616,00	12 600,00	-1 984,00

		MVAG		VCQU	Ergebnisrechnung			Finanzierungsrechnung		
		EH	FH		RA 2022	VA 2022	RA - VA	RA 2022	VA 2022	RA - VA
2/851000+307000	Kapitaltransfers von privaten Haushalten und privaten Organisationen ohne Erwerbszweck und andere		3334	34				19 733,62	15 000,00	4 733,62
SU 33	Summe Einzahlungen investive Gebarung							134 515,47	54 300,00	80 215,47
5/851000-004000	SW-Kanal Baulandaufschlg."neu" BA08		3412	1 40				95 951,32	86 700,00	9 251,32
1/851000-020000	Anschaffung von Maschinen		3414	2 41				5 621,40	6 000,00	-378,60
1/851000-042000	Amtsausstattung - LABOR		3415	2 41					1 000,00	-1 000,00
SU 34	Summe Auszahlungen investive Gebarung							101 572,72	93 700,00	7 872,72
SA2	Saldo (2) Geldfluss aus der Investiven Gebarung (33 – 34)							32 942,75	-39 400,00	72 342,75
SA3	Saldo (3) Nettofinanzierungssaldo (Saldo 1 + Saldo 2)							235 404,49	160 800,00	74 604,49
Finanzierungstätigkeit										
SU 35	Summe Einzahlungen aus der Finanzierungstätigkeit							0,00	0,00	0,00
1/851000-344200	TILGUNG V. DARLEHEN BAUABSCHN.01,02 u.BA 07		3611	64				177 866,06	178 100,00	-233,94
SU 36	Summe Auszahlungen aus der Finanzierungstätigkeit							177 866,06	178 100,00	-233,94
SA4	Saldo (4) Geldfluss aus der Finanzierungstätigkeit (35 – 36)							-177 866,06	-178 100,00	233,94
SA5	Saldo (5) Geldfluss aus der voranschlagswirksamen Gebarung (Saldo 3 + Saldo 4)							57 538,43	-17 300,00	74 838,43
851100	ABWASSERBESEITIGUNG									
Operative Gebarung										
SU 21 / 31	Summe Erträge / Einzahlungen operative Gebarung				0,00	0,00	0,00	0,00	0,00	0,00
1/851100-619000	Instandhaltung Regenwasserkanal	2224	3224	24		2 000,00	-2 000,00		2 000,00	-2 000,00
1/851100-680000	Planmäßige Abschreibung	2226			4 274,08		4 274,08			
SU 22 / 32	Summe Aufwendungen / Auszahlungen operative Gebarung				4 274,08	2 000,00	2 274,08	0,00	2 000,00	-2 000,00
SA 0 / SA 1	(0) Nettoergebnis (21 - 22) / (1) Geldfluss operative Gebarung (31 – 32)				-4 274,08	-2 000,00	-2 274,08	0,00	-2 000,00	2 000,00
6/851100+895001	Entnahmen von allgemeinen Haushaltsrücklagen	2301		1	123 472,30	90 500,00	32 972,30			
SU 23	Summe Haushaltsrücklagen				123 472,30	90 500,00	32 972,30	0,00	0,00	0,00
SA00	Nettoergebnis nach Zuw./Entn. Haushaltsrücklagen (Saldo 0 +/- SU23)				119 198,22	88 500,00	30 698,22			
Investive Gebarung										
SU 33	Summe Einzahlungen investive Gebarung							0,00	0,00	0,00
5/851100-004000	Wasser- und Abwasserbauten und -anlagen RW-Kanal		3412	1 40				123 472,30	90 500,00	32 972,30
SU 34	Summe Auszahlungen investive Gebarung							123 472,30	90 500,00	32 972,30
SA2	Saldo (2) Geldfluss aus der Investiven Gebarung (33 – 34)							-123 472,30	-90 500,00	-32 972,30
SA3	Saldo (3) Nettofinanzierungssaldo (Saldo 1 + Saldo 2)							-123 472,30	-92 500,00	-30 972,30
Finanzierungstätigkeit										
SU 35	Summe Einzahlungen aus der Finanzierungstätigkeit							0,00	0,00	0,00
SU 36	Summe Auszahlungen aus der Finanzierungstätigkeit							0,00	0,00	0,00

		MVAG			Ergebnisrechnung			Finanzierungsrechnung		
		EH	FH	VCQU	RA 2022	VA 2022	RA - VA	RA 2022	VA 2022	RA - VA
SA4	Saldo (4) Geldfluss aus der Finanzierungstätigkeit (35 – 36)							0,00	0,00	0,00
SA5	Saldo (5) Geldfluss aus der voranschlagswirksamen Gebarung (Saldo 3 + Saldo 4)							-123 472,30	-92 500,00	-30 972,30
852	Betriebe der Müllbeseitigung									
852000	Betriebe der Müllbeseitigung									
Operative Gebarung										
2/852000+808000	SONST.EINNAHMEN MÜLLSÄCKE	2116	3116	16	162,68	300,00	-137,32	162,68	300,00	-137,32
2/852000+828000	Rückersätze von Ausgaben Strauch- u.Baumschnitt	2116	3116	18	2 298,00	2 300,00	-2,00	2 298,00	2 300,00	-2,00
2/852000+829300	ALTSTOFFSAMMELZENTR.KOSTENE RS.	2116	3116	18	5 617,33	5 800,00	-182,67	5 617,33	5 800,00	-182,67
2/852000+852100	BAUSCHUTTBESEITIGUNGSGEBÜHR EN	2113	3113	12	29,09	500,00	-470,91	29,09	500,00	-470,91
2/852000+868000	STRAFGEELDER	2124	3124	16		100,00	-100,00		100,00	-100,00
SU 21 / 31	Summe Erträge / Einzahlungen operative Gebarung				8 107,10	9 000,00	-892,90	8 107,10	9 000,00	-892,90
1/852000-413000	SONST.AUSGABEN MÜLLSÄCKE	2221	3221	23		200,00	-200,00		200,00	-200,00
1/852000-618000	INSTANDHALTUNG DER BAUSCHUTTDEPONIE	2224	3224	24	2 366,77	2 500,00	-133,23	2 366,77	2 500,00	-133,23
1/852000-618100	BAUSCHUTTDEPONIE - BETREUUNG	2224	3224	24		100,00	-100,00		100,00	-100,00
1/852000-618200	INSTANDHALTUNG DER SAMMELPLÄTZE	2224	3224	24		300,00	-300,00		300,00	-300,00
1/852000-710000	ÖFFENTLICHE ABGABEN (AUSGABEN) OHNE GEBÜHREN GEM.FAG	2225	3225	24		300,00	-300,00		300,00	-300,00
1/852000-720000	Vergütung zwischen Verw.Zweigen	2225	3225	24	4 400,00	4 400,00		4 400,00	4 400,00	
1/852000-728000	SONDERMÜLLAKTION (BETREUUNG)	2225	3225	24		300,00	-300,00		300,00	-300,00
1/852000-729000	SONSTIGE AUSGABEN FÜR VERWALTUNG	2225	3225	24		200,00	-200,00		200,00	-200,00
SU 22 / 32	Summe Aufwendungen / Auszahlungen operative Gebarung				6 766,77	8 300,00	-1 533,23	6 766,77	8 300,00	-1 533,23
SA 0 / SA 1	(0) Nettoergebnis (21 - 22) / (1) Geldfluss operative Gebarung (31 – 32)				1 340,33	700,00	640,33	1 340,33	700,00	640,33
SU 23	Summe Haushaltsrücklagen				0,00	0,00	0,00	0,00	0,00	0,00
SA00	Nettoergebnis nach Zuw./Entn. Haushaltsrücklagen (Saldo 0 +/- SU23)				1 340,33	700,00	640,33			
Investive Gebarung										
SU 33	Summe Einzahlungen investive Gebarung							0,00	0,00	0,00
SU 34	Summe Auszahlungen investive Gebarung							0,00	0,00	0,00
SA2	Saldo (2) Geldfluss aus der Investiven Gebarung (33 – 34)							0,00	0,00	0,00
SA3	Saldo (3) Nettofinanzierungssaldo (Saldo 1 + Saldo 2)							1 340,33	700,00	640,33
Finanzierungstätigkeit										
SU 35	Summe Einzahlungen aus der Finanzierungstätigkeit							0,00	0,00	0,00
SU 36	Summe Auszahlungen aus der Finanzierungstätigkeit							0,00	0,00	0,00

		MVAG MVAG VCQU			Ergebnisrechnung			Finanzierungsrechnung		
		EH	FH		RA 2022	VA 2022	RA - VA	RA 2022	VA 2022	RA - VA
SA4	Saldo (4) Geldfluss aus der Finanzierungstätigkeit (35 – 36)							0,00	0,00	0,00
SA5	Saldo (5) Geldfluss aus der voranschlagswirksamen Gebarung (Saldo 3 + Saldo 4)							1 340,33	700,00	640,33
853	Betriebe für die Errichtung und Verwaltung von Wohn- und Geschäftsgebäuden									
853000	Betriebe für die Errichtung und Verw. von Wohn- u. Geschäftsgeb.									
Operative Gebarung										
2/853000+811000	MIETEN UND BETRIEBSKOSTENERSÄTZE	2115	3115	14	20 134,12	19 200,00	934,12	20 134,12	19 200,00	934,12
SU 21 / 31	Summe Erträge / Einzahlungen operative Gebarung				20 134,12	19 200,00	934,12	20 134,12	19 200,00	934,12
1/853000-451000	Brennstoffe GAS	2221	3221	23	-4,91	100,00	-104,91	-4,91	100,00	-104,91
1/853000-600000	Strom	2222	3222	24	16,15	200,00	-183,85	16,15	200,00	-183,85
1/853000-614000	INSTANDHALTUNG DER GEBÄUDE	2224	3224	24	2 525,80	1 500,00	1 025,80	2 525,80	1 500,00	1 025,80
1/853000-670000	Versicherungen	2222	3222	24	492,94	500,00	-7,06	492,94	500,00	-7,06
1/853000-680000	Planmäßige Abschreibung	2226			13 208,72	13 200,00	8,72			
1/853000-710000	ÖFFENTLICHE ABGABEN (AUSGABEN) OHNE GEBÜHREN GEM.FAG	2225	3225	24	958,46	1 500,00	-541,54	958,46	1 500,00	-541,54
1/853000-729000	SONSTIGE AUSGABEN	2225	3225	24		300,00	-300,00		300,00	-300,00
SU 22 / 32	Summe Aufwendungen / Auszahlungen operative Gebarung				17 197,16	17 300,00	-102,84	3 988,44	4 100,00	-111,56
SA 0 / SA 1	(0) Nettoergebnis (21 - 22) / (1) Geldfluss operative Gebarung (31 – 32)				2 936,96	1 900,00	1 036,96	16 145,68	15 100,00	1 045,68
SU 23	Summe Haushaltsrücklagen				0,00	0,00	0,00	0,00	0,00	0,00
SA00	Nettoergebnis nach Zuw./Entn. Haushaltsrücklagen (Saldo 0 +/- SU23)				2 936,96	1 900,00	1 036,96			
Investive Gebarung										
SU 33	Summe Einzahlungen investive Gebarung							0,00	0,00	0,00
SU 34	Summe Auszahlungen investive Gebarung							0,00	0,00	0,00
SA2	Saldo (2) Geldfluss aus der Investiven Gebarung (33 – 34)							0,00	0,00	0,00
SA3	Saldo (3) Nettofinanzierungssaldo (Saldo 1 + Saldo 2)							16 145,68	15 100,00	1 045,68
Finanzierungstätigkeit										
SU 35	Summe Einzahlungen aus der Finanzierungstätigkeit							0,00	0,00	0,00
SU 36	Summe Auszahlungen aus der Finanzierungstätigkeit							0,00	0,00	0,00
SA4	Saldo (4) Geldfluss aus der Finanzierungstätigkeit (35 – 36)							0,00	0,00	0,00
SA5	Saldo (5) Geldfluss aus der voranschlagswirksamen Gebarung (Saldo 3 + Saldo 4)							16 145,68	15 100,00	1 045,68
853100	GESCHÄFTSGEBÄUDE									
Operative Gebarung										
2/853100+811000	MIETEN UND BETRIEBSKOSTENERSÄTZE	2115	3115	14	6 701,88	6 300,00	401,88	6 701,88	6 300,00	401,88
SU 21 / 31	Summe Erträge / Einzahlungen operative Gebarung				6 701,88	6 300,00	401,88	6 701,88	6 300,00	401,88

	MVAG	MVAG VCQU			Ergebnisrechnung			Finanzierungsrechnung		
		EH	FH		RA 2022	VA 2022	RA - VA	RA 2022	VA 2022	RA - VA
1/853100-614000	INSTANDHALTUNG DER GEBÄUDE	2224	3224	24		500,00	-500,00		500,00	-500,00
SU 22 / 32	Summe Aufwendungen / Auszahlungen operative Gebarung				0,00	500,00	-500,00	0,00	500,00	-500,00
SA 0 / SA 1	(0) Nettoergebnis (21 - 22) / (1) Geldfluss operative Gebarung (31 - 32)				6 701,88	5 800,00	901,88	6 701,88	5 800,00	901,88
SU 23	Summe Haushaltsrücklagen				0,00	0,00	0,00	0,00	0,00	0,00
SA00	Nettoergebnis nach Zuw./Entn. Haushaltsrücklagen (Saldo 0 +/- SU23)				6 701,88	5 800,00	901,88			
Investive Gebarung										
SU 33	Summe Einzahlungen investive Gebarung							0,00	0,00	0,00
SU 34	Summe Auszahlungen investive Gebarung							0,00	0,00	0,00
SA2	Saldo (2) Geldfluss aus der Investiven Gebarung (33 - 34)							0,00	0,00	0,00
SA3	Saldo (3) Nettofinanzierungssaldo (Saldo 1 + Saldo 2)							6 701,88	5 800,00	901,88
Finanzierungstätigkeit										
SU 35	Summe Einzahlungen aus der Finanzierungstätigkeit							0,00	0,00	0,00
SU 36	Summe Auszahlungen aus der Finanzierungstätigkeit							0,00	0,00	0,00
SA4	Saldo (4) Geldfluss aus der Finanzierungstätigkeit (35 - 36)							0,00	0,00	0,00
SA5	Saldo (5) Geldfluss aus der voranschlagswirksamen Gebarung (Saldo 3 + Saldo 4)							6 701,88	5 800,00	901,88
853200	ÄRZTEZENTRUM MIETEN- u.BETRIEBSKOSTEN									
Operative Gebarung										
2/853200+811000	MIETEN- u.BETRIEBSKOSTENERSÄTZE	2115	3115	14	7 962,59	7 500,00	462,59	7 962,59	7 500,00	462,59
SU 21 / 31	Summe Erträge / Einzahlungen operative Gebarung				7 962,59	7 500,00	462,59	7 962,59	7 500,00	462,59
1/853200-614000	Instandhaltung von Gebäuden und Bauten	2224	3224	24	207,60		207,60	207,60		207,60
1/853200-680000	Planmäßige Abschreibung	2226			4 736,43	4 700,00	36,43			
1/853200-710000	Öffentliche Abgaben, ohne Gebühren gemäß FAG	2225	3225	24	241,54	300,00	-58,46	241,54	300,00	-58,46
SU 22 / 32	Summe Aufwendungen / Auszahlungen operative Gebarung				5 185,57	5 000,00	185,57	449,14	300,00	149,14
SA 0 / SA 1	(0) Nettoergebnis (21 - 22) / (1) Geldfluss operative Gebarung (31 - 32)				2 777,02	2 500,00	277,02	7 513,45	7 200,00	313,45
SU 23	Summe Haushaltsrücklagen				0,00	0,00	0,00	0,00	0,00	0,00
SA00	Nettoergebnis nach Zuw./Entn. Haushaltsrücklagen (Saldo 0 +/- SU23)				2 777,02	2 500,00	277,02			
Investive Gebarung										
SU 33	Summe Einzahlungen investive Gebarung							0,00	0,00	0,00
SU 34	Summe Auszahlungen investive Gebarung							0,00	0,00	0,00
SA2	Saldo (2) Geldfluss aus der Investiven Gebarung (33 - 34)							0,00	0,00	0,00
SA3	Saldo (3) Nettofinanzierungssaldo (Saldo 1 + Saldo 2)							7 513,45	7 200,00	313,45
Finanzierungstätigkeit										
SU 35	Summe Einzahlungen aus der Finanzierungstätigkeit							0,00	0,00	0,00
SU 36	Summe Auszahlungen aus der Finanzierungstätigkeit							0,00	0,00	0,00

	MVAG	MVAG	VCQU	Ergebnisrechnung			Finanzierungsrechnung			
				EH	FH		RA 2022	VA 2022	RA - VA	RA 2022
SA4								0,00	0,00	0,00
SA5								7 513,45	7 200,00	313,45
87	Wirtschaftliche Unternehmungen									
870	Elektrizitätsversorgung									
870000	ELEKTRIZITÄTSVERSORGUNG									
Operative Gebarung										
SU 21 / 31	Summe Erträge / Einzahlungen operative Gebarung						0,00	0,00	0,00	0,00
1/870000-728000	Entgelte für sonstige Leistungen/EZN NÖ	2225	3225	24			3 600,00	3 600,00	3 600,00	3 600,00
SU 22 / 32	Summe Aufwendungen / Auszahlungen operative Gebarung						3 600,00	0,00	3 600,00	3 600,00
SA 0 / SA 1	(0) Nettoergebnis (21 - 22) / (1) Geldfluss operative Gebarung (31 - 32)						-3 600,00	0,00	-3 600,00	-3 600,00
SU 23	Summe Haushaltsrücklagen						0,00	0,00	0,00	0,00
SA00	Nettoergebnis nach Zuw./Entn. Haushaltsrücklagen (Saldo 0 +/- SU23)						-3 600,00	0,00	-3 600,00	
Investive Gebarung										
SU 33	Summe Einzahlungen investive Gebarung							0,00	0,00	0,00
SU 34	Summe Auszahlungen investive Gebarung							0,00	0,00	0,00
SA2	Saldo (2) Geldfluss aus der Investiven Gebarung (33 - 34)							0,00	0,00	0,00
SA3	Saldo (3) Nettofinanzierungssaldo (Saldo 1 + Saldo 2)							-3 600,00	0,00	-3 600,00
Finanzierungstätigkeit										
SU 35	Summe Einzahlungen aus der Finanzierungstätigkeit							0,00	0,00	0,00
SU 36	Summe Auszahlungen aus der Finanzierungstätigkeit							0,00	0,00	0,00
SA4	Saldo (4) Geldfluss aus der Finanzierungstätigkeit (35 - 36)							0,00	0,00	0,00
SA5	Saldo (5) Geldfluss aus der voranschlagswirksamen Gebarung (Saldo 3 + Saldo 4)							-3 600,00	0,00	-3 600,00
88	Wirtschaftliche Unternehmungen (Fortsetzung)									
886	Steinbrüche, Sand- und Schottergruben									
886000	STEINBRÜCHE, SAND- UND SCHOTTERGRUBEN									
Operative Gebarung										
2/886000+810000	ERLÖSE AUS VERÄUSSERUNGEN (SCHOTTERVER.)	2114	3114	13			100,00	-100,00	100,00	-100,00
SU 21 / 31	Summe Erträge / Einzahlungen operative Gebarung						0,00	100,00	-100,00	0,00
SU 22 / 32	Summe Aufwendungen / Auszahlungen operative Gebarung						0,00	0,00	0,00	0,00
SA 0 / SA 1	(0) Nettoergebnis (21 - 22) / (1) Geldfluss operative Gebarung (31 - 32)						0,00	100,00	-100,00	-100,00
SU 23	Summe Haushaltsrücklagen						0,00	0,00	0,00	0,00
SA00	Nettoergebnis nach Zuw./Entn. Haushaltsrücklagen (Saldo 0 +/- SU23)						0,00	100,00	-100,00	

	MVAG	MVAG	VCQU	Ergebnisrechnung			Finanzierungsrechnung			
				EH	FH		RA 2022	VA 2022	RA - VA	RA 2022
Investive Gebarung										
SU 33								0,00	0,00	0,00
SU 34								0,00	0,00	0,00
SA2								0,00	0,00	0,00
SA3								0,00	100,00	-100,00
Finanzierungstätigkeit										
SU 35								0,00	0,00	0,00
SU 36								0,00	0,00	0,00
SA4								0,00	0,00	0,00
SA5								0,00	100,00	-100,00
89 Wirtschaftliche Unternehmungen (Fortsetzung)										
899 Sonstige wirtschaftliche Unternehmungen										
899000 SONSTIGE WIRTSCHAFTLICHE UNTERNEHMUNGEN										
Operative Gebarung										
2/899000+811000	ERLÖSE AUS VERMIETUNGEN	2115	3115	14					100,00	-100,00
SU 21 / 31	Summe Erträge / Einzahlungen operative Gebarung				0,00	100,00	-100,00	0,00	100,00	-100,00
SU 22 / 32	Summe Aufwendungen / Auszahlungen operative Gebarung				0,00	0,00	0,00	0,00	0,00	0,00
SA 0 / SA 1	(0) Nettoergebnis (21 - 22) / (1) Geldfluss operative Gebarung (31 - 32)				0,00	100,00	-100,00	0,00	100,00	-100,00
SU 23	Summe Haushaltsrücklagen				0,00	0,00	0,00	0,00	0,00	0,00
SA00	Nettoergebnis nach Zuw./Entn. Haushaltsrücklagen (Saldo 0 +/- SU23)				0,00	100,00	-100,00			
Investive Gebarung										
SU 33	Summe Einzahlungen investive Gebarung							0,00	0,00	0,00
SU 34	Summe Auszahlungen investive Gebarung							0,00	0,00	0,00
SA2	Saldo (2) Geldfluss aus der Investiven Gebarung (33 - 34)							0,00	0,00	0,00
SA3	Saldo (3) Nettofinanzierungssaldo (Saldo 1 + Saldo 2)							0,00	100,00	-100,00
Finanzierungstätigkeit										
SU 35	Summe Einzahlungen aus der Finanzierungstätigkeit							0,00	0,00	0,00
SU 36	Summe Auszahlungen aus der Finanzierungstätigkeit							0,00	0,00	0,00
SA4	Saldo (4) Geldfluss aus der Finanzierungstätigkeit (35 - 36)							0,00	0,00	0,00
SA5	Saldo (5) Geldfluss aus der voranschlagswirksamen Gebarung (Saldo 3 + Saldo 4)							0,00	100,00	-100,00

		MVAG	MVAG	VCQU	Ergebnisrechnung			Finanzierungsrechnung		
		EH	FH		RA 2022	VA 2022	RA - VA	RA 2022	VA 2022	RA - VA
9 Finanzwirtschaft										
90	Gesonderte Verwaltung									
900	Gesonderte Verwaltung									
900000	FINANZVERWALTUNG									
Operative Gebarung										
2/900000+810000	Erträge aus Leistungen - Gemeindegutscheine	2114	3114	13	210,00	500,00	-290,00	210,00	500,00	-290,00
2/900000+829000	Sonstige Einnahmen	2116	3116	18		200,00	-200,00		200,00	-200,00
2/900000+867000	JAGDPACHTSCHILLING Ersatz v.Jagdgesellschaften	2124	3124	16	400,00	600,00	-200,00	400,00	600,00	-200,00
SU 21 / 31	Summe Erträge / Einzahlungen operative Gebarung				610,00	1 300,00	-690,00	610,00	1 300,00	-690,00
1/900000-728000	Entgelte für sonstige Leistungen - Gemeindegutscheine	2225	3225	24	230,00	500,00	-270,00	230,00	500,00	-270,00
1/900000-729000	sonstige Ausgaben - uneinbringlich	2225	3225	24		1 000,00	-1 000,00		1 000,00	-1 000,00
SU 22 / 32	Summe Aufwendungen / Auszahlungen operative Gebarung				230,00	1 500,00	-1 270,00	230,00	1 500,00	-1 270,00
SA 0 / SA 1	(0) Nettoergebnis (21 - 22) / (1) Geldfluss operative Gebarung (31 - 32)				380,00	-200,00	580,00	380,00	-200,00	580,00
SU 23	Summe Haushaltsrücklagen				0,00	0,00	0,00	0,00	0,00	0,00
SA00	Nettoergebnis nach Zuw./Entn. Haushaltsrücklagen (Saldo 0 +/- SU23)				380,00	-200,00	580,00			
Investive Gebarung										
SU 33	Summe Einzahlungen investive Gebarung							0,00	0,00	0,00
SU 34	Summe Auszahlungen investive Gebarung							0,00	0,00	0,00
SA2	Saldo (2) Geldfluss aus der Investiven Gebarung (33 - 34)							0,00	0,00	0,00
SA3	Saldo (3) Nettofinanzierungssaldo (Saldo 1 + Saldo 2)							380,00	-200,00	580,00
Finanzierungstätigkeit										
SU 35	Summe Einzahlungen aus der Finanzierungstätigkeit							0,00	0,00	0,00
SU 36	Summe Auszahlungen aus der Finanzierungstätigkeit							0,00	0,00	0,00
SA4	Saldo (4) Geldfluss aus der Finanzierungstätigkeit (35 - 36)							0,00	0,00	0,00
SA5	Saldo (5) Geldfluss aus der voranschlagswirksamen Gebarung (Saldo 3 + Saldo 4)							380,00	-200,00	580,00
91	Kapitalvermögen und Stiftungen ohne eigene Rechtspersönlichkeit									
910	Geldverkehr									
910000	Geldverkehr									
Operative Gebarung										
2/910000+823000	ZINSEN DER GIRO- UND SPARGIROKONTEN	2131	3131	14	1 050,82	700,00	350,82	1 050,82	700,00	350,82
SU 21 / 31	Summe Erträge / Einzahlungen operative Gebarung				1 050,82	700,00	350,82	1 050,82	700,00	350,82

		MVAG			Ergebnisrechnung			Finanzierungsrechnung		
		EH	FH	VCQU	RA 2022	VA 2022	RA - VA	RA 2022	VA 2022	RA - VA
1/910000-650000	sonstige Zinsen - Inland für Kassenkredite	2241	3241	25	0,01	100,00	-99,99	0,01	100,00	-99,99
1/910000-659000	GELVERKEHRSSPESEN (BUCHUNGSGEBÜHREN U.A)	2244	3244	24	1 086,28	1 000,00	86,28	1 086,28	1 000,00	86,28
1/910000-659100	Geldverkehrs- und Bankspesen (Verwahrtgelt)	2244	3244	24	3 582,99	3 600,00	-17,01	3 582,99	3 600,00	-17,01
1/910000-659200	Geldverkehrs- und Bankspesen (Spesen Rücklastschrift SEPA Lastschrift)	2244	3244	24		100,00	-100,00	21,00	100,00	-79,00
1/910000-710000	ÖFFENTLICHE ABGABEN (AUSGABEN) OHNE GEBÜHREN GEM.FAG	2225	3225	24	479,85	500,00	-20,15	479,85	500,00	-20,15
1/910000-729000	SONSTIGE AUSGABEN	2225	3225	24	210,00	100,00	110,00	210,00	100,00	110,00
SU 22 / 32	Summe Aufwendungen / Auszahlungen operative Gebarung				5 359,13	5 400,00	-40,87	5 380,13	5 400,00	-19,87
SA 0 / SA 1	(0) Nettoergebnis (21 - 22) / (1) Geldfluss operative Gebarung (31 - 32)				-4 308,31	-4 700,00	391,69	-4 329,31	-4 700,00	370,69
SU 23	Summe Haushaltsrücklagen				0,00	0,00	0,00	0,00	0,00	0,00
SA00	Nettoergebnis nach Zuw./Entn. Haushaltsrücklagen (Saldo 0 +/- SU23)				-4 308,31	-4 700,00	391,69			
Investive Gebarung										
SU 33	Summe Einzahlungen investive Gebarung							0,00	0,00	0,00
SU 34	Summe Auszahlungen investive Gebarung							0,00	0,00	0,00
SA2	Saldo (2) Geldfluss aus der Investiven Gebarung (33 - 34)							0,00	0,00	0,00
SA3	Saldo (3) Nettofinanzierungssaldo (Saldo 1 + Saldo 2)							-4 329,31	-4 700,00	370,69
Finanzierungstätigkeit										
SU 35	Summe Einzahlungen aus der Finanzierungstätigkeit							0,00	0,00	0,00
SU 36	Summe Auszahlungen aus der Finanzierungstätigkeit							0,00	0,00	0,00
SA4	Saldo (4) Geldfluss aus der Finanzierungstätigkeit (35 - 36)							0,00	0,00	0,00
SA5	Saldo (5) Geldfluss aus der voranschlagswirksamen Gebarung (Saldo 3 + Saldo 4)							-4 329,31	-4 700,00	370,69
912	Rücklagen (soweit nicht aufteilbar)									
912000	RÜCKLAGEN (NICHT AUFTEILBARE)									
Operative Gebarung										
2/912000+823000	RÜCKLAGENZINSEN	2131	3131	14	871,22	1 000,00	-128,78	871,22	1 000,00	-128,78
SU 21 / 31	Summe Erträge / Einzahlungen operative Gebarung				871,22	1 000,00	-128,78	871,22	1 000,00	-128,78
1/912000-659000	Geldverkehrs- und Bankspesen	2244	3244	24	40,18		40,18	40,18		40,18
SU 22 / 32	Summe Aufwendungen / Auszahlungen operative Gebarung				40,18	0,00	40,18	40,18	0,00	40,18
SA 0 / SA 1	(0) Nettoergebnis (21 - 22) / (1) Geldfluss operative Gebarung (31 - 32)				831,04	1 000,00	-168,96	831,04	1 000,00	-168,96
2/912000+895001	Entnahmen von allgemeinen Haushaltsrücklagen	2301			20,48		20,48			
1/912000-795001	Zuweisung an allgemeine Haushaltsrücklagen	2401			633,71	800,00	166,29			
SU 23	Summe Haushaltsrücklagen				-613,23	-800,00	186,77	0,00	0,00	0,00

	MVAG	MVAG	VCQU	Ergebnisrechnung			Finanzierungsrechnung				
				EH	FH	RA 2022	VA 2022	RA - VA	RA 2022	VA 2022	RA - VA
SA00											
	Nettoergebnis nach Zuw./Entn. Haushaltsrücklagen (Saldo 0 +/- SU23)					217,81	200,00	17,81			
Investive Gebarung											
SU 33											
	Summe Einzahlungen investive Gebarung								0,00	0,00	0,00
SU 34											
	Summe Auszahlungen investive Gebarung								0,00	0,00	0,00
SA2											
	Saldo (2) Geldfluss aus der Investiven Gebarung (33 – 34)								0,00	0,00	0,00
SA3											
	Saldo (3) Nettofinanzierungssaldo (Saldo 1 + Saldo 2)								831,04	1 000,00	-168,96
Finanzierungstätigkeit											
SU 35											
	Summe Einzahlungen aus der Finanzierungstätigkeit								0,00	0,00	0,00
SU 36											
	Summe Auszahlungen aus der Finanzierungstätigkeit								0,00	0,00	0,00
SA4											
	Saldo (4) Geldfluss aus der Finanzierungstätigkeit (35 – 36)								0,00	0,00	0,00
SA5											
	Saldo (5) Geldfluss aus der voranschlagswirksamen Gebarung (Saldo 3 + Saldo 4)								831,04	1 000,00	-168,96
92 Öffentliche Abgaben											
920 Ausschließliche Gemeindeabgaben											
920000 Ausschließliche Gemeindeabgaben											
Operative Gebarung											
2/920000+830000	GRUNDSTEUER A	2111	3111	10	33 147,30	33 500,00	-352,70	32 377,57	33 500,00	-1 122,43	
2/920000+831000	GRUNDSTEUER B	2111	3111	10	111 206,74	105 000,00	6 206,74	109 351,06	105 000,00	4 351,06	
2/920000+833100	KOMMUNALSTEUER	2111	3111	10	83 552,05	75 000,00	8 552,05	83 770,40	75 000,00	8 770,40	
2/920000+838000	HUNDEABGABE	2111	3111	10	7 144,04	7 100,00	44,04	7 117,04	7 100,00	17,04	
2/920000+841000	GEBRAUCHSABGABE	2111	3111	10	28 840,79	29 000,00	-159,21	28 840,79	29 000,00	-159,21	
2/920000+849000	NEBENGEBÜHREN (MAHN- GEBÜHREN, SÄUMNISZU.)	2111	3111	10	489,82	500,00	-10,18	461,63	500,00	-38,37	
2/920000+850000	AUFSCHLIESSUNGSBEITRÄGE (GEM. 14 D. NÖ BO)	2111	3111	10	131 746,86	150 000,00	-18 253,14	131 746,86	150 000,00	-18 253,14	
2/920000+856000	VERWALTUNGSABGABEN	2111	3111	10	3 057,50	3 000,00	57,50	3 156,52	3 000,00	156,52	
SU 21 / 31	Summe Erträge / Einzahlungen operative Gebarung				399 185,10	403 100,00	-3 914,90	396 821,87	403 100,00	-6 278,13	
SU 22 / 32	Summe Aufwendungen / Auszahlungen operative Gebarung				0,00	0,00	0,00	0,00	0,00	0,00	
SA 0 / SA 1	(0) Nettoergebnis (21 - 22) / (1) Geldfluss operative Gebarung (31 – 32)				399 185,10	403 100,00	-3 914,90	396 821,87	403 100,00	-6 278,13	
SU 23	Summe Haushaltsrücklagen				0,00	0,00	0,00	0,00	0,00	0,00	
SA00	Nettoergebnis nach Zuw./Entn. Haushaltsrücklagen (Saldo 0 +/- SU23)				399 185,10	403 100,00	-3 914,90				
Investive Gebarung											
SU 33	Summe Einzahlungen investive Gebarung							0,00	0,00	0,00	
SU 34	Summe Auszahlungen investive Gebarung							0,00	0,00	0,00	
SA2	Saldo (2) Geldfluss aus der Investiven Gebarung (33 – 34)							0,00	0,00	0,00	
SA3	Saldo (3) Nettofinanzierungssaldo (Saldo 1 + Saldo 2)							396 821,87	403 100,00	-6 278,13	

		MVAG	MVAG	VCQU	Ergebnisrechnung			Finanzierungsrechnung		
		EH	FH		RA 2022	VA 2022	RA - VA	RA 2022	VA 2022	RA - VA
Finanzierungstätigkeit										
SU 35	Summe Einzahlungen aus der Finanzierungstätigkeit							0,00	0,00	0,00
SU 36	Summe Auszahlungen aus der Finanzierungstätigkeit							0,00	0,00	0,00
SA4	Saldo (4) Geldfluss aus der Finanzierungstätigkeit (35 – 36)							0,00	0,00	0,00
SA5	Saldo (5) Geldfluss aus der voranschlagswirksamen Gebarung (Saldo 3 + Saldo 4)							396 821,87	403 100,00	-6 278,13
921 Zwischen Ländern und Gemeinden geteilte Abgaben										
921000	Zwischen Ländern und Gemeinden geteilte Abgaben									
Operative Gebarung										
2/921000+834000	Fremdenverkehrsabgaben Interessentenbeitrag	2111	3111	10	580,11	600,00	-19,89	580,11	600,00	-19,89
2/921000+861000	Ersatz des Landes für Tourismusabgabe	2121	3121	15	6 590,43	500,00	6 090,43	6 590,43	500,00	6 090,43
SU 21 / 31	Summe Erträge / Einzahlungen operative Gebarung				7 170,54	1 100,00	6 070,54	7 170,54	1 100,00	6 070,54
SU 22 / 32	Summe Aufwendungen / Auszahlungen operative Gebarung				0,00	0,00	0,00	0,00	0,00	0,00
SA 0 / SA 1	(0) Nettoergebnis (21 - 22) / (1) Geldfluss operative Gebarung (31 – 32)				7 170,54	1 100,00	6 070,54	7 170,54	1 100,00	6 070,54
SU 23	Summe Haushaltsrücklagen				0,00	0,00	0,00	0,00	0,00	0,00
SA00	Nettoergebnis nach Zuw./Entn. Haushaltsrücklagen (Saldo 0 +/- SU23)				7 170,54	1 100,00	6 070,54			
Investive Gebarung										
SU 33	Summe Einzahlungen investive Gebarung							0,00	0,00	0,00
SU 34	Summe Auszahlungen investive Gebarung							0,00	0,00	0,00
SA2	Saldo (2) Geldfluss aus der Investiven Gebarung (33 – 34)							0,00	0,00	0,00
SA3	Saldo (3) Nettofinanzierungssaldo (Saldo 1 + Saldo 2)							7 170,54	1 100,00	6 070,54
Finanzierungstätigkeit										
SU 35	Summe Einzahlungen aus der Finanzierungstätigkeit							0,00	0,00	0,00
SU 36	Summe Auszahlungen aus der Finanzierungstätigkeit							0,00	0,00	0,00
SA4	Saldo (4) Geldfluss aus der Finanzierungstätigkeit (35 – 36)							0,00	0,00	0,00
SA5	Saldo (5) Geldfluss aus der voranschlagswirksamen Gebarung (Saldo 3 + Saldo 4)							7 170,54	1 100,00	6 070,54
925 Ertragsanteile an gemeinschaftlichen Bundesabgaben										
925000	ERTRAGSANT.AN GEM.BUNDESABGABEN									
Operative Gebarung										
2/925000+859400	ERTRAGSANTEILE N.ABGEST. BEV.SCHL.	2112	3112	11	1 222 630,83	1 075 000,00	147 630,83	1 222 630,83	1 075 000,00	147 630,83
SU 21 / 31	Summe Erträge / Einzahlungen operative Gebarung				1 222 630,83	1 075 000,00	147 630,83	1 222 630,83	1 075 000,00	147 630,83
SU 22 / 32	Summe Aufwendungen / Auszahlungen operative Gebarung				0,00	0,00	0,00	0,00	0,00	0,00
SA 0 / SA 1	(0) Nettoergebnis (21 - 22) / (1) Geldfluss operative Gebarung (31 – 32)				1 222 630,83	1 075 000,00	147 630,83	1 222 630,83	1 075 000,00	147 630,83
SU 23	Summe Haushaltsrücklagen				0,00	0,00	0,00	0,00	0,00	0,00
SA00	Nettoergebnis nach Zuw./Entn. Haushaltsrücklagen (Saldo 0 +/- SU23)				1 222 630,83	1 075 000,00	147 630,83			

		MVAG			Ergebnisrechnung			Finanzierungsrechnung		
		EH	FH	VCQU	RA 2022	VA 2022	RA - VA	RA 2022	VA 2022	RA - VA
Investive Gebarung										
SU 33	Summe Einzahlungen investive Gebarung							0,00	0,00	0,00
SU 34	Summe Auszahlungen investive Gebarung							0,00	0,00	0,00
SA2	Saldo (2) Geldfluss aus der Investiven Gebarung (33 – 34)							0,00	0,00	0,00
SA3	Saldo (3) Nettofinanzierungssaldo (Saldo 1 + Saldo 2)							1 222 630,83	1 075 000,00	147 630,83
Finanzierungstätigkeit										
SU 35	Summe Einzahlungen aus der Finanzierungstätigkeit							0,00	0,00	0,00
SU 36	Summe Auszahlungen aus der Finanzierungstätigkeit							0,00	0,00	0,00
SA4	Saldo (4) Geldfluss aus der Finanzierungstätigkeit (35 – 36)							0,00	0,00	0,00
SA5	Saldo (5) Geldfluss aus der voranschlagswirksamen Gebarung (Saldo 3 + Saldo 4)							1 222 630,83	1 075 000,00	147 630,83
94 Finanzaufstellungen und Zuschüsse										
940 Bedarfsaufstellungen										
940000 Bedarfsaufstellungen										
Operative Gebarung										
2/940000+861000	Laufende Transferzahlungen von Ländern und Landesfonds	2121	3121	15	97 338,37	67 400,00	29 938,37	97 338,37	67 400,00	29 938,37
SU 21 / 31	Summe Erträge / Einzahlungen operative Gebarung				97 338,37	67 400,00	29 938,37	97 338,37	67 400,00	29 938,37
SU 22 / 32	Summe Aufwendungen / Auszahlungen operative Gebarung				0,00	0,00	0,00	0,00	0,00	0,00
SA 0 / SA 1	(0) Nettoergebnis (21 - 22) / (1) Geldfluss operative Gebarung (31 – 32)				97 338,37	67 400,00	29 938,37	97 338,37	67 400,00	29 938,37
SU 23	Summe Haushaltsrücklagen				0,00	0,00	0,00	0,00	0,00	0,00
SA00	Nettoergebnis nach Zuw./Entn. Haushaltsrücklagen (Saldo 0 +/- SU23)				97 338,37	67 400,00	29 938,37			
Investive Gebarung										
SU 33	Summe Einzahlungen investive Gebarung							0,00	0,00	0,00
SU 34	Summe Auszahlungen investive Gebarung							0,00	0,00	0,00
SA2	Saldo (2) Geldfluss aus der Investiven Gebarung (33 – 34)							0,00	0,00	0,00
SA3	Saldo (3) Nettofinanzierungssaldo (Saldo 1 + Saldo 2)							97 338,37	67 400,00	29 938,37
Finanzierungstätigkeit										
SU 35	Summe Einzahlungen aus der Finanzierungstätigkeit							0,00	0,00	0,00
SU 36	Summe Auszahlungen aus der Finanzierungstätigkeit							0,00	0,00	0,00
SA4	Saldo (4) Geldfluss aus der Finanzierungstätigkeit (35 – 36)							0,00	0,00	0,00
SA5	Saldo (5) Geldfluss aus der voranschlagswirksamen Gebarung (Saldo 3 + Saldo 4)							97 338,37	67 400,00	29 938,37

	MVAG	MVAG	VCQU	Ergebnisrechnung			Finanzierungsrechnung			
				EH	FH		RA 2022	VA 2022	RA - VA	RA 2022
941	Sonstige Finanzaufweisungen nach dem FAG									
941000	Sonstige Finanzaufweisungen nach dem FAG									
Operative Gebarung										
2/941000+860000	FINANZZUWEISUNGEN D.BUNDES N.FAG 21	2121	3121	15	44 636,02	45 000,00	-363,98	44 636,02	45 000,00	-363,98
SU 21 / 31	Summe Erträge / Einzahlungen operative Gebarung				44 636,02	45 000,00	-363,98	44 636,02	45 000,00	-363,98
SU 22 / 32	Summe Aufwendungen / Auszahlungen operative Gebarung				0,00	0,00	0,00	0,00	0,00	0,00
SA 0 / SA 1	(0) Nettoergebnis (21 - 22) / (1) Geldfluss operative Gebarung (31 - 32)				44 636,02	45 000,00	-363,98	44 636,02	45 000,00	-363,98
SU 23	Summe Haushaltsrücklagen				0,00	0,00	0,00	0,00	0,00	0,00
SA00	Nettoergebnis nach Zuw./Entn. Haushaltsrücklagen (Saldo 0 +/- SU23)				44 636,02	45 000,00	-363,98			
Investive Gebarung										
SU 33	Summe Einzahlungen investive Gebarung							0,00	0,00	0,00
SU 34	Summe Auszahlungen investive Gebarung							0,00	0,00	0,00
SA2	Saldo (2) Geldfluss aus der Investiven Gebarung (33 - 34)							0,00	0,00	0,00
SA3	Saldo (3) Nettofinanzierungssaldo (Saldo 1 + Saldo 2)							44 636,02	45 000,00	-363,98
Finanzierungstätigkeit										
SU 35	Summe Einzahlungen aus der Finanzierungstätigkeit							0,00	0,00	0,00
SU 36	Summe Auszahlungen aus der Finanzierungstätigkeit							0,00	0,00	0,00
SA4	Saldo (4) Geldfluss aus der Finanzierungstätigkeit (35 - 36)							0,00	0,00	0,00
SA5	Saldo (5) Geldfluss aus der voranschlagswirksamen Gebarung (Saldo 3 + Saldo 4)							44 636,02	45 000,00	-363,98
947	Sonstige Zuschüsse der Länder									
947000	SONSTIGE ZUSCHÜSSE DER LÄNDER									
Operative Gebarung										
2/947000+861000	Transfers von Ländern, Landesfonds und Landeskammern	2121	3121	15	27 657,01		27 657,01	27 657,01		27 657,01
SU 21 / 31	Summe Erträge / Einzahlungen operative Gebarung				27 657,01	0,00	27 657,01	27 657,01	0,00	27 657,01
SU 22 / 32	Summe Aufwendungen / Auszahlungen operative Gebarung				0,00	0,00	0,00	0,00	0,00	0,00
SA 0 / SA 1	(0) Nettoergebnis (21 - 22) / (1) Geldfluss operative Gebarung (31 - 32)				27 657,01	0,00	27 657,01	27 657,01	0,00	27 657,01
SU 23	Summe Haushaltsrücklagen				0,00	0,00	0,00	0,00	0,00	0,00
SA00	Nettoergebnis nach Zuw./Entn. Haushaltsrücklagen (Saldo 0 +/- SU23)				27 657,01	0,00	27 657,01			
Investive Gebarung										
SU 33	Summe Einzahlungen investive Gebarung							0,00	0,00	0,00
SU 34	Summe Auszahlungen investive Gebarung							0,00	0,00	0,00
SA2	Saldo (2) Geldfluss aus der Investiven Gebarung (33 - 34)							0,00	0,00	0,00
SA3	Saldo (3) Nettofinanzierungssaldo (Saldo 1 + Saldo 2)							27 657,01	0,00	27 657,01
Finanzierungstätigkeit										
SU 35	Summe Einzahlungen aus der Finanzierungstätigkeit							0,00	0,00	0,00

	MVAG	MVAG	VCQU	Ergebnisrechnung			Finanzierungsrechnung			
				EH	FH		RA 2022	VA 2022	RA - VA	RA 2022
SU 36								0,00	0,00	0,00
SA4								0,00	0,00	0,00
SA5								27 657,01	0,00	27 657,01
99	Jahresergebnis, Übergabe und Übernahme des Jahresergebnisses, Abwicklung der Vorjahre									
991	Rückeretzte, nicht absetzbare Einnahmen und Ausgaben (soweit nicht aufteilbar)									
991000	RÜCKERSATZ NICHT ABSETZB.EINN.U.AUSG.									
Operative Gebarung										
2/991000+828000	Rückersätze von Ausgaben	2116	3116	18		500,00	-500,00		500,00	-500,00
SU 21 / 31	Summe Erträge / Einzahlungen operative Gebarung				0,00	500,00	-500,00	0,00	500,00	-500,00
SU 22 / 32	Summe Aufwendungen / Auszahlungen operative Gebarung				0,00	0,00	0,00	0,00	0,00	0,00
SA 0 / SA 1	(0) Nettoergebnis (21 - 22) / (1) Geldfluss operative Gebarung (31 – 32)				0,00	500,00	-500,00	0,00	500,00	-500,00
SU 23	Summe Haushaltsrücklagen				0,00	0,00	0,00	0,00	0,00	0,00
SA00	Nettoergebnis nach Zuw./Entn. Haushaltsrücklagen (Saldo 0 +/- SU23)				0,00	500,00	-500,00			
Investive Gebarung										
SU 33	Summe Einzahlungen investive Gebarung							0,00	0,00	0,00
SU 34	Summe Auszahlungen investive Gebarung							0,00	0,00	0,00
SA2	Saldo (2) Geldfluss aus der Investiven Gebarung (33 – 34)							0,00	0,00	0,00
SA3	Saldo (3) Nettofinanzierungssaldo (Saldo 1 + Saldo 2)							0,00	500,00	-500,00
Finanzierungstätigkeit										
SU 35	Summe Einzahlungen aus der Finanzierungstätigkeit							0,00	0,00	0,00
SU 36	Summe Auszahlungen aus der Finanzierungstätigkeit							0,00	0,00	0,00
SA4	Saldo (4) Geldfluss aus der Finanzierungstätigkeit (35 – 36)							0,00	0,00	0,00
SA5	Saldo (5) Geldfluss aus der voranschlagswirksamen Gebarung (Saldo 3 + Saldo 4)							0,00	500,00	-500,00
992	Abgänge an Kassenausgaberesten und Ausfälle an Kasseneinnahmeresten (soweit nicht aufteilbar)									
992000	AUSFÄLLE VON KASSENRESTEN									
Operative Gebarung										
SU 21 / 31	Summe Erträge / Einzahlungen operative Gebarung				0,00	0,00	0,00	0,00	0,00	0,00
1/992000-691000	Schadensfälle	2225	3225	24		500,00	-500,00		500,00	-500,00
SU 22 / 32	Summe Aufwendungen / Auszahlungen operative Gebarung				0,00	500,00	-500,00	0,00	500,00	-500,00
SA 0 / SA 1	(0) Nettoergebnis (21 - 22) / (1) Geldfluss operative Gebarung (31 – 32)				0,00	-500,00	500,00	0,00	-500,00	500,00
SU 23	Summe Haushaltsrücklagen				0,00	0,00	0,00	0,00	0,00	0,00
SA00	Nettoergebnis nach Zuw./Entn. Haushaltsrücklagen (Saldo 0 +/- SU23)				0,00	-500,00	500,00			
Investive Gebarung										
SU 33	Summe Einzahlungen investive Gebarung							0,00	0,00	0,00
SU 34	Summe Auszahlungen investive Gebarung							0,00	0,00	0,00

	MVAG	MVAG	VCQU	Ergebnisrechnung			Finanzierungsrechnung		
				EH	FH		RA 2022	VA 2022	RA - VA
SA2							0,00	0,00	0,00
SA3							0,00	-500,00	500,00
Finanzierungstätigkeit									
SU 35							0,00	0,00	0,00
SU 36							0,00	0,00	0,00
SA4							0,00	0,00	0,00
SA5							0,00	-500,00	500,00

Nachweis der Investitionstätigkeit

Vorhaben	Vorhabensbezeichnung		RA 2022	VA 2022	RA - VA	RA Vorjahre	RA Gesamt
Konto	Bezeichnung						
2202200	Sonstige Investitionen 2022 (2022 bis 2022)						
	Auszahlungen - Investitionen - Mittelverwendung		46 735,15	244 400,00	-197 664,85	0,00	46 735,15
	Anschaffungs- oder Herstellungskosten		46 735,15	244 400,00	-197 664,85	0,00	46 735,15
	1/010000-020000	ANKAUF VON MASCHINEN		1 000,00	-1 000,00		
	1/010000-042000	AMTSAUSSTATTUNG	1 010,90	1 000,00	10,90		1 010,90
	1/010000-070000	EDV-SOFTWARE	929,51	1 200,00	-270,49		929,51
	1/032000-070000	Aktivierungsfähige Rechte (immaterielle Vermögenswerte)		5 000,00	-5 000,00		
	1/163000-042000	Amts-, Betriebs- und Geschäftsausstattung	5 111,52	5 200,00	-88,48		5 111,52
	1/211000-010000	Gebäude und Bauten	18 062,05	20 000,00	-1 937,95		18 062,05
	1/211000-020000	ANKAUF VON MASCHINEN		1 000,00	-1 000,00		
	1/211000-042000	Amtsausstattung	14 171,16	25 000,00	-10 828,84		14 171,16
	1/211000-042100	SCHULMÖBEL, LEHRMITTEL		1 000,00	-1 000,00		
	1/240000-020000	Maschinen und maschinelle Anlagen		1 000,00	-1 000,00		
	1/240000-042000	ANSCHAFFUNGEN (MÖBEL)		1 000,00	-1 000,00		
	1/240200-042000	Amts-, Betriebs- und Geschäftsausstattung	1 828,61	2 000,00	-171,39		1 828,61
	1/612000-020000	ANKAUF VON MASCHINEN		2 000,00	-2 000,00		
	1/640000-050000	ANKAUF VON VERKEHRSZEICHEN U. -SPIEGELN		1 000,00	-1 000,00		
	1/840000-001000	Unbebaute Grundstücke		170 000,00	-170 000,00		
	1/851000-020000	Anschaffung von Maschinen	5 621,40	6 000,00	-378,60		5 621,40
	1/851000-042000	Amtsausstattung - LABOR		1 000,00	-1 000,00		
	Einzahlungen - Finanzierung - Mittelaufbringung		219 760,00	270 000,00	-50 240,00	0,00	219 760,00
	Mittel aus Geldfluss aus der operativen Gebarung		219 760,00	270 000,00	-50 240,00	0,00	219 760,00
	2/840000+001000	VERKAUF VON GRUNDSTÜCKEN	219 760,00	270 000,00	-50 240,00		219 760,00
	Bedarfszuweisungen/KTZ		0,00	0,00	0,00	0,00	0,00
	Haushaltsrücklagen/Zahlungsmittelreserven		0,00	0,00	0,00	0,00	0,00
	Sonstige Kapitaltransfers und Subventionen		0,00	0,00	0,00	0,00	0,00
	Darlehen		0,00	0,00	0,00	0,00	0,00
	Finanzierungsleasing		0,00	0,00	0,00	0,00	0,00
	Veräußerung langfristiges Vermögen und sonstiges		0,00	0,00	0,00	0,00	0,00
Finanzierungsergebnis 2202200			173 024,85	25 600,00	147 424,85	0,00	173 024,85
offene Verbindlichkeiten			0,00				
offene Forderungen			0,00				

Vorhaben	Vorhabensbezeichnung		RA 2022	VA 2022	RA - VA	RA Vorjahre	RA Gesamt
Konto	Bezeichnung						
1000002	Straßenbau, Beleuchtung u. Straßengeräte (1994 bis 2027)						
	Auszahlungen - Investitionen - Mittelverwendung		220 000,00	439 600,00	-219 600,00	250 000,00	470 000,00
	Anschaffungs- oder Herstellungskosten		220 000,00	439 600,00	-219 600,00	250 000,00	470 000,00
5/612000-002000	STRASSENBAU STRASSENBAU, BELEUCHTUNG		63 205,06	439 600,00	-376 394,94	27 600,48	90 805,54
5/612000-010000	Gebäude und Bauten Buswartehäuschen					20 378,49	20 378,49
5/612000-794001	Zuweisung an zweckgebundene Haushaltsrücklagen		156 794,94		156 794,94	202 021,03	358 815,97
	Einzahlungen - Finanzierung - Mittelaufbringung		220 000,00	439 600,00	-219 600,00	250 000,00	470 000,00
	Mittel aus Geldfluss aus der operativen Gebarung		0,00	0,00	0,00	0,00	0,00
	Bedarfszuweisungen/KTZ		220 000,00	180 000,00	40 000,00	250 000,00	470 000,00
6/612000+871000	BEDARFSZUWEISUNG STRASSENBAU, BELEUCHTUNG		220 000,00	180 000,00	40 000,00	250 000,00	470 000,00
	Haushaltsrücklagen/Zahlungsmittelreserven		0,00	259 600,00	-259 600,00	0,00	0,00
6/612000+894001	Entnahmen von zweckgebundenen Haushaltsrücklagen			259 600,00	-259 600,00		
	Sonstige Kapitaltransfers und Subventionen		0,00	0,00	0,00	0,00	0,00
	Darlehen		0,00	0,00	0,00	0,00	0,00
	Finanzierungsleasing		0,00	0,00	0,00	0,00	0,00
	Veräußerung langfristiges Vermögen und sonstiges		0,00	0,00	0,00	0,00	0,00
Finanzierungsergebnis 1000002			0,00	0,00	0,00	0,00	0,00
	offene Verbindlichkeiten		0,00				
	offene Forderungen		0,00				

Vorhaben	Vorhabensbezeichnung		RA 2022	VA 2022	RA - VA	RA Vorjahre	RA Gesamt
Konto	Bezeichnung						
1000003	Kanalbau (1994 bis 2027)						
	Auszahlungen - Investitionen - Mittelverwendung		95 951,32	86 700,00	9 251,32	24 875,16	120 826,48
	Anschaffungs- oder Herstellungskosten		95 951,32	86 700,00	9 251,32	24 875,16	120 826,48
	5/851000-004000	SW-Kanal Baulandaufschlg."neu" BA08	95 951,32	86 700,00	9 251,32		95 951,32
	5/851000-618000	Instandhaltung Kläranlage				24 875,16	24 875,16
	Einzahlungen - Finanzierung - Mittelaufbringung		95 951,32	86 700,00	9 251,32	24 875,16	120 826,48
	Mittel aus Geldfluss aus der operativen Gebarung		0,00	0,00	0,00	0,00	0,00
	Bedarfszuweisungen/KTZ		0,00	0,00	0,00	0,00	0,00
	Haushaltsrücklagen/Zahlungsmittelreserven		18 119,79	86 700,00	-68 580,21	24 875,16	42 994,95
	6/851000+895001	Entnahmen von allgemeinen Haushaltsrücklagen	18 119,79	86 700,00	-68 580,21	24 875,16	42 994,95
	Sonstige Kapitaltransfers und Subventionen		77 831,53	0,00	77 831,53	0,00	77 831,53
	6/851000+300000	Kapitaltransfers von Bund, Bundesfonds und Bundeskammern	77 831,53		77 831,53		77 831,53
	Darlehen		0,00	0,00	0,00	0,00	0,00
	Finanzierungsleasing		0,00	0,00	0,00	0,00	0,00
	Veräußerung langfristiges Vermögen und sonstiges		0,00	0,00	0,00	0,00	0,00
Finanzierungsergebnis 1000003			0,00	0,00	0,00	0,00	0,00
	offene Verbindlichkeiten		0,00				
	offene Forderungen		0,00				

Vorhaben	Vorhabensbezeichnung		RA 2022	VA 2022	RA - VA	RA Vorjahre	RA Gesamt
Konto	Bezeichnung						
1000004	Regenwasserkanalbau (2021 bis 2027)						
	Auszahlungen - Investitionen - Mittelverwendung		123 472,30	90 500,00	32 972,30	0,00	123 472,30
	Anschaffungs- oder Herstellungskosten		123 472,30	90 500,00	32 972,30	0,00	123 472,30
5/851100-004000	Wasser- und Abwasserbauten und -anlagen RW-Kanal		123 472,30	90 500,00	32 972,30		123 472,30
	Einzahlungen - Finanzierung - Mittelaufbringung		123 472,30	90 500,00	32 972,30	0,00	123 472,30
	Mittel aus Geldfluss aus der operativen Gebarung		0,00	0,00	0,00	0,00	0,00
	Bedarfszuweisungen/KTZ		0,00	0,00	0,00	0,00	0,00
	Haushaltsrücklagen/Zahlungsmittelreserven		123 472,30	90 500,00	32 972,30	0,00	123 472,30
6/851100+895001	Entnahmen von allgemeinen Haushaltsrücklagen		123 472,30	90 500,00	32 972,30		123 472,30
	Sonstige Kapitaltransfers und Subventionen		0,00	0,00	0,00	0,00	0,00
	Darlehen		0,00	0,00	0,00	0,00	0,00
	Finanzierungsleasing		0,00	0,00	0,00	0,00	0,00
	Veräußerung langfristiges Vermögen und sonstiges		0,00	0,00	0,00	0,00	0,00
Finanzierungsergebnis 1000004			0,00	0,00	0,00	0,00	0,00
	offene Verbindlichkeiten		0,00				
	offene Forderungen		0,00				

Vorhaben	Vorhabensbezeichnung		RA 2022	VA 2022	RA - VA	RA Vorjahre	RA Gesamt
Konto	Bezeichnung						
1000005	Güterwege (2000 bis 2027)						
	Auszahlungen - Investitionen - Mittelverwendung		16 277,14	17 000,00	-722,86	35 129,56	51 406,70
	Anschaffungs- oder Herstellungskosten		16 277,14	17 000,00	-722,86	35 129,56	51 406,70
	5/710000-002000 Güterwege		16 277,14	17 000,00	-722,86	35 129,56	51 406,70
	Einzahlungen - Finanzierung - Mittelaufbringung		16 277,14	17 000,00	-722,86	35 129,56	51 406,70
	Mittel aus Geldfluss aus der operativen Gebarung		0,00	0,00	0,00	0,00	0,00
	Bedarfszuweisungen/KTZ		7 200,00	7 200,00	0,00	12 947,78	20 147,78
	6/710000+301000 Kapitaltransfers von Ländern, Landesfonds und Landeskammern		3 600,00	3 600,00		7 197,78	10 797,78
	6/710000+871000 Bedarfszuweisungen Bund/Land		3 600,00	3 600,00		5 750,00	9 350,00
	Haushaltsrücklagen/Zahlungsmittelreserven		9 077,14	9 800,00	-722,86	22 181,78	31 258,92
	6/710000+895001 Entnahmen von allgemeinen Haushaltsrücklagen		9 077,14	9 800,00	-722,86	22 181,78	31 258,92
	Sonstige Kapitaltransfers und Subventionen		0,00	0,00	0,00	0,00	0,00
	Darlehen		0,00	0,00	0,00	0,00	0,00
	Finanzierungsleasing		0,00	0,00	0,00	0,00	0,00
	Veräußerung langfristiges Vermögen und sonstiges		0,00	0,00	0,00	0,00	0,00
Finanzierungsergebnis 1000005			0,00	0,00	0,00	0,00	0,00
	offene Verbindlichkeiten		0,00				
	offene Forderungen		0,00				

Vorhaben	Vorhabensbezeichnung		RA 2022	VA 2022	RA - VA	RA Vorjahre	RA Gesamt
Konto	Bezeichnung						
1000006	SPIELPLÄTZE (2022 bis 2023)						
	Auszahlungen - Investitionen - Mittelverwendung		20 000,00	20 000,00	0,00	0,00	20 000,00
	Anschaffungs- oder Herstellungskosten		20 000,00	20 000,00	0,00	0,00	20 000,00
	5/815000-050000	Spielgeräte		20 000,00	-20 000,00		
	5/815000-795001	Zuweisung an allgemeine Haushaltsrücklagen	20 000,00		20 000,00		20 000,00
	Einzahlungen - Finanzierung - Mittelaufbringung		20 000,00	20 000,00	0,00	0,00	20 000,00
	Mittel aus Geldfluss aus der operativen Gebarung		0,00	0,00	0,00	0,00	0,00
	Bedarfszuweisungen/KTZ		20 000,00	20 000,00	0,00	0,00	20 000,00
	6/815000+871000	Kapitaltransfers aus Gemeinde-Bedarfszuweisungsmittel	20 000,00	20 000,00			20 000,00
	Haushaltsrücklagen/Zahlungsmittelreserven		0,00	0,00	0,00	0,00	0,00
	Sonstige Kapitaltransfers und Subventionen		0,00	0,00	0,00	0,00	0,00
	Darlehen		0,00	0,00	0,00	0,00	0,00
	Finanzierungsleasing		0,00	0,00	0,00	0,00	0,00
	Veräußerung langfristiges Vermögen und sonstiges		0,00	0,00	0,00	0,00	0,00
Finanzierungsergebnis 1000006			0,00	0,00	0,00	0,00	0,00
	offene Verbindlichkeiten		0,00				
	offene Forderungen		0,00				

Vorhaben	Vorhabensbezeichnung		RA 2022	VA 2022	RA - VA	RA Vorjahre	RA Gesamt
Konto	Bezeichnung						
1000008	Amtsgebäude Renovierung (2019 bis 2026)						
	Auszahlungen - Investitionen - Mittelverwendung		0,00	0,00	0,00	80 000,00	80 000,00
	Anschaffungs- oder Herstellungskosten		0,00	0,00	0,00	80 000,00	80 000,00
	5/029100-795001	Zuweisung an allgemeine Haushaltsrücklagen				80 000,00	80 000,00
	Einzahlungen - Finanzierung - Mittelaufbringung		0,00	0,00	0,00	80 000,00	80 000,00
	Mittel aus Geldfluss aus der operativen Gebarung		0,00	0,00	0,00	0,00	0,00
	Bedarfszuweisungen/KTZ		0,00	0,00	0,00	80 000,00	80 000,00
	6/029100+871000	BEDARFSZUWEISUNGEN RENOVIERUNG				80 000,00	80 000,00
	Haushaltsrücklagen/Zahlungsmittelreserven		0,00	0,00	0,00	0,00	0,00
	Sonstige Kapitaltransfers und Subventionen		0,00	0,00	0,00	0,00	0,00
	Darlehen		0,00	0,00	0,00	0,00	0,00
	Finanzierungsleasing		0,00	0,00	0,00	0,00	0,00
	Veräußerung langfristiges Vermögen und sonstiges		0,00	0,00	0,00	0,00	0,00
Finanzierungsergebnis 1000008			0,00	0,00	0,00	0,00	0,00
	offene Verbindlichkeiten		0,00				
	offene Forderungen		0,00				

Vorhaben	Vorhabensbezeichnung		RA 2022	VA 2022	RA - VA	RA Vorjahre	RA Gesamt
Konto	Bezeichnung						
1000009	KINDERGARTEN (2022 bis 2022)						
	Auszahlungen - Investitionen - Mittelverwendung		12 992,37	15 000,00	-2 007,63	0,00	12 992,37
	Anschaffungs- oder Herstellungskosten		12 992,37	15 000,00	-2 007,63	0,00	12 992,37
	5/240000-042000	Amts-, Betriebs- und Geschäftsausstattung	12 992,37	15 000,00	-2 007,63		12 992,37
	Einzahlungen - Finanzierung - Mittelaufbringung		12 992,37	15 000,00	-2 007,63	0,00	12 992,37
	Mittel aus Geldfluss aus der operativen Gebarung		0,00	0,00	0,00	0,00	0,00
	Bedarfszuweisungen/KTZ		0,00	0,00	0,00	0,00	0,00
	Haushaltsrücklagen/Zahlungsmittelreserven		12 992,37	15 000,00	-2 007,63	0,00	12 992,37
	6/240000+895001	Entnahmen von allgemeinen Haushaltsrücklagen	12 992,37	15 000,00	-2 007,63		12 992,37
	Sonstige Kapitaltransfers und Subventionen		0,00	0,00	0,00	0,00	0,00
	Darlehen		0,00	0,00	0,00	0,00	0,00
	Finanzierungsleasing		0,00	0,00	0,00	0,00	0,00
	Veräußerung langfristiges Vermögen und sonstiges		0,00	0,00	0,00	0,00	0,00
Finanzierungsergebnis 1000009			0,00	0,00	0,00	0,00	0,00
	offene Verbindlichkeiten		0,00				
	offene Forderungen		0,00				

Vorhaben	Vorhabensbezeichnung		RA 2022	VA 2022	RA - VA	RA Vorjahre	RA Gesamt
Konto	Bezeichnung						
1000010	BAUHOF HARINGSEE (2010 bis 2027)						
	Auszahlungen - Investitionen - Mittelverwendung		0,00	0,00	0,00	50 000,00	50 000,00
	Anschaffungs- oder Herstellungskosten		0,00	0,00	0,00	50 000,00	50 000,00
	5/029200-795001	Zuweisung an allgemeine Haushaltsrücklagen				50 000,00	50 000,00
	Einzahlungen - Finanzierung - Mittelaufbringung		0,00	0,00	0,00	50 000,00	50 000,00
	Mittel aus Geldfluss aus der operativen Gebarung		0,00	0,00	0,00	0,00	0,00
	Bedarfszuweisungen/KTZ		0,00	0,00	0,00	50 000,00	50 000,00
	6/029200+871000	Bedarfszuweisungen				50 000,00	50 000,00
	Haushaltsrücklagen/Zahlungsmittelreserven		0,00	0,00	0,00	0,00	0,00
	Sonstige Kapitaltransfers und Subventionen		0,00	0,00	0,00	0,00	0,00
	Darlehen		0,00	0,00	0,00	0,00	0,00
	Finanzierungsleasing		0,00	0,00	0,00	0,00	0,00
	Veräußerung langfristiges Vermögen und sonstiges		0,00	0,00	0,00	0,00	0,00
Finanzierungsergebnis 1000010			0,00	0,00	0,00	0,00	0,00
	offene Verbindlichkeiten		0,00				
	offene Forderungen		0,00				

Vorhaben	Vorhabensbezeichnung		RA 2022	VA 2022	RA - VA	RA Vorjahre	RA Gesamt
Konto	Bezeichnung						
1000012	Freiwillige Feuerwehr	Feuerwehrrhäuser (2022 bis 2023)					
	Auszahlungen - Investitionen - Mittelverwendung		9 749,24	30 000,00	-20 250,76	0,00	9 749,24
	Anschaffungs- oder Herstellungskosten		9 749,24	30 000,00	-20 250,76	0,00	9 749,24
	5/163000-042000	Amts-, Betriebs- und Geschäftsausstattung	4 500,00	30 000,00	-25 500,00		4 500,00
	5/163000-795001	Zuweisung an allgemeine Haushaltsrücklagen	5 249,24		5 249,24		5 249,24
	Einzahlungen - Finanzierung - Mittelaufbringung		20 000,00	30 000,00	-10 000,00	0,00	20 000,00
	Mittel aus Geldfluss aus der operativen Gebarung		0,00	0,00	0,00	0,00	0,00
	Bedarfszuweisungen/KTZ		20 000,00	20 000,00	0,00	0,00	20 000,00
	6/163000+871000	BEDARFSZUWEISUNGEN	20 000,00	20 000,00			20 000,00
	Haushaltsrücklagen/Zahlungsmittelreserven		0,00	10 000,00	-10 000,00	0,00	0,00
	6/163000+895001	Entnahmen von allgemeinen Haushaltsrücklagen		10 000,00	-10 000,00		
	Sonstige Kapitaltransfers und Subventionen		0,00	0,00	0,00	0,00	0,00
	Darlehen		0,00	0,00	0,00	0,00	0,00
	Finanzierungsleasing		0,00	0,00	0,00	0,00	0,00
	Veräußerung langfristiges Vermögen und sonstiges		0,00	0,00	0,00	0,00	0,00
Finanzierungsergebnis 1000012			10 250,76	0,00	10 250,76	0,00	10 250,76
	offene Verbindlichkeiten		10 250,76				
	offene Forderungen		0,00				

Vorhaben	Vorhabensbezeichnung		RA 2022	VA 2022	RA - VA	RA Vorjahre	RA Gesamt
Konto	Bezeichnung						
1000022	Wasserleitung (2018 bis 2026)						
	Auszahlungen - Investitionen - Mittelverwendung		175 715,75	203 500,00	-27 784,25	0,00	175 715,75
	Anschaffungs- oder Herstellungskosten		175 715,75	203 500,00	-27 784,25	0,00	175 715,75
5/850000-004000	Wasser- und Abwasserbauten und -anlagen WVA BA01		175 715,75	203 500,00	-27 784,25		175 715,75
	Einzahlungen - Finanzierung - Mittelaufbringung		175 715,75	203 500,00	-27 784,25	0,00	175 715,75
	Mittel aus Geldfluss aus der operativen Gebarung		0,00	0,00	0,00	0,00	0,00
	Bedarfszuweisungen/KTZ		0,00	0,00	0,00	0,00	0,00
	Haushaltsrücklagen/Zahlungsmittelreserven		144 378,35	172 000,00	-27 621,65	0,00	144 378,35
6/850000+895001	Entnahmen von allgemeinen Haushaltsrücklagen		144 378,35	172 000,00	-27 621,65		144 378,35
	Sonstige Kapitaltransfers und Subventionen		31 337,40	31 500,00	-162,60	0,00	31 337,40
6/850000+305000	Kapitaltransfers von Unternehmen (ohne Finanzunternehmen)		31 337,40	31 500,00	-162,60		31 337,40
	Darlehen		0,00	0,00	0,00	0,00	0,00
	Finanzierungsleasing		0,00	0,00	0,00	0,00	0,00
	Veräußerung langfristiges Vermögen und sonstiges		0,00	0,00	0,00	0,00	0,00
Finanzierungsergebnis 1000022			0,00	0,00	0,00	0,00	0,00
	offene Verbindlichkeiten		0,00				
	offene Forderungen		0,00				

Salden Finanzierungsergebnisse		RA 2022	VA 2022	RA - VA	RA Vorjahre	RA Gesamt
2202200	Sonstige Investitionen 2022 (2022 bis 2022)					
	Auszahlungen - Investitionen - Mittelverwendung	46 735,15	244 400,00	-197 664,85	0,00	46 735,15
	Einzahlungen - Finanzierung - Mittelherkunft	219 760,00	270 000,00	-50 240,00	0,00	219 760,00
		173 024,85	25 600,00	147 424,85	0,00	173 024,85
	offene Verbindlichkeiten	0,00				
	offene Forderungen	0,00				
Saldo Sonstige Investitionen		173 024,85	25 600,00	147 424,85	0,00	173 024,85
	offene Verbindlichkeiten	0,00				
	offene Forderungen	0,00				

Salden Finanzierungsergebnisse		RA 2022	VA 2022	RA - VA	RA Vorjahre	RA Gesamt
1000002	Straßenbau, Beleuchtung u. Straßengeräte (1994 bis 2027)					
	Auszahlungen - Investitionen - Mittelverwendung	220 000,00	439 600,00	-219 600,00	250 000,00	470 000,00
	Einzahlungen - Finanzierung - Mittelherkunft	220 000,00	439 600,00	-219 600,00	250 000,00	470 000,00
		0,00	0,00	0,00	0,00	0,00
	offene Verbindlichkeiten	0,00				
	offene Forderungen	0,00				
1000003	Kanalbau (1994 bis 2027)					
	Auszahlungen - Investitionen - Mittelverwendung	95 951,32	86 700,00	9 251,32	24 875,16	120 826,48
	Einzahlungen - Finanzierung - Mittelherkunft	95 951,32	86 700,00	9 251,32	24 875,16	120 826,48
		0,00	0,00	0,00	0,00	0,00
	offene Verbindlichkeiten	0,00				
	offene Forderungen	0,00				
1000004	Regenwasserkanalbau (2021 bis 2027)					
	Auszahlungen - Investitionen - Mittelverwendung	123 472,30	90 500,00	32 972,30	0,00	123 472,30
	Einzahlungen - Finanzierung - Mittelherkunft	123 472,30	90 500,00	32 972,30	0,00	123 472,30
		0,00	0,00	0,00	0,00	0,00
	offene Verbindlichkeiten	0,00				
	offene Forderungen	0,00				
1000005	Güterwege (2000 bis 2027)					
	Auszahlungen - Investitionen - Mittelverwendung	16 277,14	17 000,00	-722,86	35 129,56	51 406,70
	Einzahlungen - Finanzierung - Mittelherkunft	16 277,14	17 000,00	-722,86	35 129,56	51 406,70
		0,00	0,00	0,00	0,00	0,00
	offene Verbindlichkeiten	0,00				
	offene Forderungen	0,00				
1000006	SPIELPLÄTZE (2022 bis 2023)					
	Auszahlungen - Investitionen - Mittelverwendung	20 000,00	20 000,00	0,00	0,00	20 000,00
	Einzahlungen - Finanzierung - Mittelherkunft	20 000,00	20 000,00	0,00	0,00	20 000,00
		0,00	0,00	0,00	0,00	0,00
	offene Verbindlichkeiten	0,00				
	offene Forderungen	0,00				
1000008	Amtsgebäude Renovierung (2019 bis 2026)					
	Auszahlungen - Investitionen - Mittelverwendung	0,00	0,00	0,00	80 000,00	80 000,00
	Einzahlungen - Finanzierung - Mittelherkunft	0,00	0,00	0,00	80 000,00	80 000,00
		0,00	0,00	0,00	0,00	0,00
	offene Verbindlichkeiten	0,00				
	offene Forderungen	0,00				

Salden Finanzierungsergebnisse		RA 2022	VA 2022	RA - VA	RA Vorjahre	RA Gesamt
1000009	KINDERGARTEN (2022 bis 2022)					
	Auszahlungen - Investitionen - Mittelverwendung	12 992,37	15 000,00	-2 007,63	0,00	12 992,37
	Einzahlungen - Finanzierung - Mittelherkunft	12 992,37	15 000,00	-2 007,63	0,00	12 992,37
		0,00	0,00	0,00	0,00	0,00
	offene Verbindlichkeiten	0,00				
	offene Forderungen	0,00				
1000010	BAUHOF HARINGSEE (2010 bis 2027)					
	Auszahlungen - Investitionen - Mittelverwendung	0,00	0,00	0,00	50 000,00	50 000,00
	Einzahlungen - Finanzierung - Mittelherkunft	0,00	0,00	0,00	50 000,00	50 000,00
		0,00	0,00	0,00	0,00	0,00
	offene Verbindlichkeiten	0,00				
	offene Forderungen	0,00				
1000012	Freiwillige Feuerwehr Feuerwehrrhäuser (2022 bis 2023)					
	Auszahlungen - Investitionen - Mittelverwendung	9 749,24	30 000,00	-20 250,76	0,00	9 749,24
	Einzahlungen - Finanzierung - Mittelherkunft	20 000,00	30 000,00	-10 000,00	0,00	20 000,00
		10 250,76	0,00	10 250,76	0,00	10 250,76
	offene Verbindlichkeiten	10 250,76				
	offene Forderungen	0,00				
1000022	Wasserleitung (2018 bis 2026)					
	Auszahlungen - Investitionen - Mittelverwendung	175 715,75	203 500,00	-27 784,25	0,00	175 715,75
	Einzahlungen - Finanzierung - Mittelherkunft	175 715,75	203 500,00	-27 784,25	0,00	175 715,75
		0,00	0,00	0,00	0,00	0,00
	offene Verbindlichkeiten	0,00				
	offene Forderungen	0,00				
Saldo Investive Einzelvorhaben		10 250,76	0,00	10 250,76	0,00	10 250,76
	offene Verbindlichkeiten	10 250,76				
	offene Forderungen	0,00				
Saldo der gesamten Investitionstätigkeit		183 275,61	25 600,00	157 675,61	0,00	183 275,61
	offene Verbindlichkeiten	10 250,76				
	offene Forderungen	0,00				

Nachweis Kundenforderungen

Konto	Bezeichnung	Saldo Brutto 31.12.2021	Saldo Brutto 31.12.2022	Netto	USt
	Nicht voranschlagswirksame Gebarung				
0/000000+361000	Einbeh.-Bundesstempelgeb.	307,60	213,60	213,60	0,00
	Summe Nicht voranschlagswirksame Gebarung	307,60	213,60	213,60	0,00
131000	Bau- und Feuerpolizei				
2/131000+816000	ERSATZ DER SACHVERSTÄNDIGENHONORARE	264,20	477,61	477,61	0,00
	Summe 131000 Bau- und Feuerpolizei	264,20	477,61	477,61	0,00
133000	Veterinärpolizei				
2/133000+808000	ERLÖSE FÜR HUNDEMARKEN	0,00	11,90	11,90	0,00
	Summe 133000 Veterinärpolizei	0,00	11,90	11,90	0,00
211000	Volksschule				
2/211000+810100	Elternbeiträge für Spiele u.Bastelmat.NM-Betreuung	66,00	66,00	66,00	0,00
2/211000+810200	Mittagessen	140,20	304,30	269,30	35,00
2/211000+810300	ELTERNBEITRÄGE für schulische NM-Betreuung	279,00	440,00	440,00	0,00
	Summe 211000 Volksschule	485,20	810,30	775,30	35,00
240000	Kindergärten				
2/240000+810000	ELTERNBEITRÄGE - Bastelmat.-u.Spiele	146,00	201,00	178,60	22,40
2/240000+810200	ELTERNBEITRÄGE (MITTAGESSEN)	176,60	462,80	412,50	50,30
2/240000+810300	ELTERNBEITRÄGE NACHMITTAGSBETREUUNG	464,25	654,25	587,36	66,89
2/240000+810400	Mittagessen Mitarbeiter Kindergarten	0,00	32,80	29,03	3,77
	Summe 240000 Kindergärten	786,85	1 350,85	1 207,49	143,36
240200	TBE-Tagesbetreuungseinrichtung Haringsee				
2/240200+810000	Elternbeiträge Bastelmat.-u. Spiele	11,00	66,00	58,38	7,62
2/240200+810200	Mittagessen	0,00	303,70	268,76	34,94
2/240200+810300	Elternbeiträge f. Betreuung	0,00	930,00	823,00	107,00
	Summe 240200 TBE-Tagesbetreuungseinrichtung Haringsee	11,00	1 299,70	1 150,14	149,56
423000	ESSEN AUF RÄDERN				
2/423000+810000	Erträge aus Leistungen	177,80	125,90	125,90	0,00
	Summe 423000 ESSEN AUF RÄDERN	177,80	125,90	125,90	0,00
510000	Medizinische Bereichsversorgung				
2/510000+828000	Rückersätze von Ausgaben Totenbeschau	121,00	0,00	0,00	0,00
	Summe 510000 Medizinische Bereichsversorgung	121,00	0,00	0,00	0,00

Rechnungsabschluss 2022

Gemeinde Haringsee

Nachweis Kundenforderungen

Konto	Bezeichnung	Saldo Brutto 31.12.2021	Saldo Brutto 31.12.2022	Netto	USt
817000	Friedhöfe				
2/817000+852000	GRABSTELLENGEBÜHREN	720,00	700,00	700,00	0,00
2/817000+852100	BEGRÄBNIS- UND LEICHENKAMMERGEBÜHREN	150,00	0,00	0,00	0,00
2/817000+852300	Grabarbeiten- und Graböffnungen Steinmetz	880,00	0,00	0,00	0,00
	Summe 817000 Friedhöfe	1 750,00	700,00	700,00	0,00
840000	Grundbesitz				
2/840000+811000	ERLÖSE AUS VERPACHTUNGEN	1,30	18,10	18,10	0,00
	Summe 840000 Grundbesitz	1,30	18,10	18,10	0,00
851000	Betriebe der Abwasserbeseitigung				
2/851000+300000	Kapitaltransfers von Bund, Bundesfonds und Bundeskammern	98 029,21	71 694,89	71 694,89	0,00
2/851000+307000	Kapitaltransfers von privaten Haushalten und privaten Organisationen ohne Erwerbszweck und ande	4 870,35	0,00	0,00	0,00
2/851000+852100	KANALBENÜTZUNGSGEBÜHREN	472,54	1 846,43	1 678,55	167,88
	Summe 851000 Betriebe der Abwasserbeseitigung	103 372,10	73 541,32	73 373,44	167,88
910000	Geldverkehr				
1/910000-659200	Geldverkehrs- und Bankspesen (Spesen Rücklastschrift SEPA Lastschrift)	0,00	21,00	21,00	0,00
	Summe 910000 Geldverkehr	0,00	21,00	21,00	0,00
920000	Ausschließliche Gemeindeabgaben				
2/920000+830000	GRUNDSTEUER A	-1 120,32	-350,59	-350,59	0,00
2/920000+831000	GRUNDSTEUER B	-1 554,66	301,02	301,02	0,00
2/920000+833100	KOMMUNALSTEUER	-649,28	-867,63	-867,63	0,00
2/920000+838000	HUNDEABGABE	0,00	27,00	27,00	0,00
2/920000+849000	NEBENGEBÜHREN (MAHNGBÜHREN,SÄUMNISZU.)	120,40	148,59	148,59	0,00
2/920000+856000	VERWALTUNGSABGABEN	305,12	206,10	206,10	0,00
	Summe 920000 Ausschließliche Gemeindeabgaben	-2 898,74	-535,51	-535,51	0,00
	Gesamt	Brutto 31.12.2021 104 378,31	Brutto 31.12.2022 78 034,77	Netto 77 538,97	USt 495,80

Forderungen

Konto	Bezeichnung	Saldo lt. Konto	Saldo lt. Konto	Offen	Differenz
		31.12.2021	31.12.2022		
230000	Kurzfristige Forderungen aus Lieferungen und Leistungen	2 154,95	4 328,96	4 328,96	0,00
231000	Langfristige Forderungen aus Lieferungen und Leistungen	0,00	0,00	0,00	0,00
233000	Forderungen aus Abgaben	4 194,15	2 010,92	2 010,92	0,00
284000	Sonstige langfristige Forderungen	98 029,21	71 694,89	71 694,89	0,00
Summe		104 378,31	78 034,77	78 034,77	0,00

Nachweis Lieferantenverbindlichkeiten

Konto	Bezeichnung	Saldo Brutto 31.12.2021	Saldo Brutto 31.12.2022	Netto	USt
010000	Gemeindeamt				
1/010000-457000	GESETZBLÄTTER, ZEITSCHRIFTEN, FORMULARE	36,63	49,47	46,28	3,19
1/010000-459000	Sonstige Verbrauchsgüter	45,94	0,00	0,00	0,00
1/010000-614000	INSTANDHALTUNG DER GEBÄUDE	0,00	195,00	182,42	12,58
1/010000-728000	ENTGELTE FÜR SONSTIGE LEISTUNGEN(FIRMEN)	652,73	2 012,77	1 882,95	129,82
	Summe 010000 Gemeindeamt	735,30	2 257,24	2 111,65	145,59
163000	Freiwillige Feuerwehren				
5/163000-042000	Amts-, Betriebs- und Geschäftsausstattung	0,00	10 250,76	10 250,76	0,00
	Summe 163000 Freiwillige Feuerwehren	0,00	10 250,76	10 250,76	0,00
211000	Volksschule				
1/211000-430000	MITTAGESSEN	0,00	518,25	471,14	47,11
1/211000-614000	INSTANDHALTUNG DER GEBÄUDE	0,00	150,25	150,25	0,00
	Summe 211000 Volksschule	0,00	668,50	621,39	47,11
240000	Kindergärten				
1/240000-400100	ANSCHAFFUNGEN - SPIELE u.Bastelmaterial	0,00	531,47	442,89	88,58
1/240000-430000	Lebensmittel - Mittagessen	0,00	893,80	812,55	81,25
1/240000-459000	SONSTIGE VERBRAUCHSGÜTER	0,00	40,37	33,64	6,73
1/240000-631000	TELEFONGEBÜHREN	0,00	67,06	55,88	11,18
1/240000-728000	Entgelte für sonstige Leistungen	0,00	756,00	630,00	126,00
	Summe 240000 Kindergärten	0,00	2 288,70	1 974,96	313,74
240200	TBE-Tagesbetreuungseinrichtung Haringsee				
1/240200-430000	Lebensmittel - Mittagessen	0,00	623,20	566,55	56,65
	Summe 240200 TBE-Tagesbetreuungseinrichtung Haringsee	0,00	623,20	566,55	56,65
320000	Ausbildung in Musik und darstellender Kunst				
1/320000-724000	Reisegebühren - Musikschule	298,79	0,00	0,00	0,00
	Summe 320000 Ausbildung in Musik und darstellender Kunst	298,79	0,00	0,00	0,00
423000	ESSEN AUF RÄDERN				
1/423000-430000	Lebensmittel - Mittagessen	170,80	0,00	0,00	0,00
	Summe 423000 ESSEN AUF RÄDERN	170,80	0,00	0,00	0,00

Rechnungsabschluss 2022

Gemeinde Haringsee

Nachweis Lieferantenverbindlichkeiten

Konto	Bezeichnung	Saldo Brutto 31.12.2021	Saldo Brutto 31.12.2022	Netto	USt
520000	Natur- und Landschaftsschutz				
1/520000-728000	Entgelte für sonstige Leistungen Energiebeauftragter	0,00	3 744,00	3 502,51	241,49
	Summe 520000 Natur- und Landschaftsschutz	0,00	3 744,00	3 502,51	241,49
612000	Gemeindestraßen				
1/612000-611000	INSTANDHALTUNG DER GEMEINDESTRASSEN	0,00	352,56	352,56	0,00
1/612000-616000	INSTANDHALTUNG DER MASCHINEN	0,00	2 674,08	2 531,02	143,06
	Summe 612000 Gemeindestraßen	0,00	3 026,64	2 883,58	143,06
814000	Straßenreinigung				
1/814000-728000	Entgelte für sonstige Leistungen Winterdienst	1 625,40	503,58	503,58	0,00
	Summe 814000 Straßenreinigung	1 625,40	503,58	503,58	0,00
817000	Friedhöfe				
1/817000-728010	Entgelte für Leistungen an Firmen Steinmetz	880,00	2 312,00	2 312,00	0,00
	Summe 817000 Friedhöfe	880,00	2 312,00	2 312,00	0,00
851000	Betriebe der Abwasserbeseitigung				
1/851000-400000	Geringwertige Wirtschaftsgüter des Anlagevermögens	54,00	0,00	0,00	0,00
1/851000-616000	Instandhaltung von Maschinen und maschinellen Anlagen	0,00	3 728,84	3 107,37	621,47
1/851000-619000	INSTANDHALTG.V.SONDERANL. (KLÄRBECKEN)	0,00	2 068,58	1 723,82	344,76
	Summe 851000 Betriebe der Abwasserbeseitigung	54,00	5 797,42	4 831,19	966,23
	Gesamt	Brutto	Brutto	Netto	USt
		31.12.2021	31.12.2022		
		3 764,29	31 472,04	29 558,17	1 913,87

Verbindlichkeiten

Konto	Bezeichnung	Saldo lt. Konto 31.12.2021	Saldo lt. Konto 31.12.2022	Offen	Differenz
331000	Kurzfristige Verbindlichkeiten aus Lieferungen und Leistungen	3 764,29	31 472,04	31 472,04	0,00
332000	Langfristige Verbindlichkeiten aus Lieferungen und Leistungen	0,00	0,00	0,00	0,00
333000	Kurzfristige Verbindlichkeiten aus Abgaben	0,00	0,00	0,00	0,00
Summe		3 764,29	31 472,04	31 472,04	0,00

Nettovermögensveränderungsrechnung (Anlage 1d)

Nettovermögensveränderungsrechnung	Saldo der Eröffnungsbilanz	Kumuliertes Nettoergebnis	Haushalts- rücklagen	Neubewertungs- rücklagen	Fremdwährungs- umrechnungs- rücklagen	Summe Nettovermögen
Nettovermögen zum 31.12.2021	14 881 322,96	-588 397,22	11 764 946,11	0,00	0,00	26 057 871,85
1. Änderungen der Ansatz- und Bewertungsmethoden	0,00	0,00	XXXXXXXXXXXXXX	0,00	0,00	0,00
2. Nacherfassung von Vermögenswerten	0,00	0,00	0,00	0,00	0,00	0,00
3. Änderung der erstmaligen Eröffnungsbilanz (gem. § 38 Abs. 8)	0,00	0,00	0,00	0,00	0,00	0,00
Angepasstes Nettovermögen zum 31.12.2021	14 881 322,96	-588 397,22	11 764 946,11	0,00	0,00	26 057 871,85
4. Veränderung aus der Bewertung von zur Veräußerung verfügbarer Finanzinstrumente	XXXXXXXXXXXXXX	XXXXXXXXXXXXXX	XXXXXXXXXXXXXX	0,00	XXXXXXXXXXXXXX	0,00
5. Veränderung aus der Bewertung von Beteiligungen	XXXXXXXXXXXXXX	XXXXXXXXXXXXXX	XXXXXXXXXXXXXX	0,00	XXXXXXXXXXXXXX	0,00
6. Veränderung aus der Umrechnung von Vermögen und Fremdmittel in fremder Währung	XXXXXXXXXXXXXX	XXXXXXXXXXXXXX	XXXXXXXXXXXXXX	XXXXXXXXXXXXXX	0,00	0,00
Summe Nettoveränderung, die nicht in die Ergebnisrechnung eingegangen ist						
7. Nettoergebnis des Finanzjahres (SA0)	XXXXXXXXXXXXXX	311 513,48	XXXXXXXXXXXXXX	XXXXXXXXXXXXXX	XXXXXXXXXXXXXX	311 513,48
8. Zuweisung und Entnahmen von Haushaltsrücklagen (SU23)	XXXXXXXXXXXXXX	-275 591,76	275 591,76	XXXXXXXXXXXXXX	XXXXXXXXXXXXXX	0,00
Nettovermögen zum 31.12.2022	14 881 322,96	-552 475,50	12 040 537,87	0,00	0,00	26 369 385,33

Nachweis über Transferzahlungen (Anlage 6a)

Haushaltskonto	Bezeichnung Ansatz	Bezeichnung Post	Summe Einzahlungen	Summe Auszahlungen
Transferzahlungen von/an Bund, Bundesfonds, Bundeskammern				
Gesamtsumme Transferzahlungen von/an Bund, Bundesfonds, Bundeskammern			365 496,22	0,00
Summe Kapitaltransfers			0,00	0,00
Summe Laufende Transfers			365 496,22	0,00
2/211000+861000	Volksschule	Volksschule Zinsenzuschuss Dachsanierung	2 527,00	
2/240200+861000	TBE-Tagesbetreuungseinrichtung Haringsee	Förderung Personalkosten TBE	68 079,00	
2/519100+860000	Ausgaben für COVID	Zweckzuschuss kommunale Impfkampagne	9 181,00	
2/639000+861000	Sonstige Einrichtungen und Maßnahmen	Transfers von Ländern, Landesfonds und Landeskammern	10 243,72	
2/690000+861000	VERKEHRSMASSNAHMEN PERSONENBEFÖRDERUNG	Laufende Transferzahlungen "Marchfeld mobil"	5 136,82	
2/851000+860110	Betriebe der Abwasserbeseitigung	Finanzzuweisungen des Bundes KPC Förderung Zinsenzuschuss Forderung 2020	94 106,85	
2/921000+861000	Zwischen Ländern und Gemeinden geteilte Abgaben	Ersatz des Landes für Tourismusabgabe	6 590,43	
2/940000+861000	Bedarfszuweisungen	Laufende Transferzahlungen von Ländern und Landesfonds	97 338,37	
2/941000+860000	Sonstige Finanzzuweisungen nach dem FAG	FINANZZUWEISUNGEN D.BUNDES N.FAG 21	44 636,02	
2/947000+861000	SONSTIGE ZUSCHÜSSE DER LÄNDER	Transfers von Ländern, Landesfonds und Landeskammern	27 657,01	
Transferzahlungen von/an Länder, Landesfonds, Landeskammern				
Gesamtsumme Transferzahlungen von/an Länder, Landesfonds, Landeskammern			223 668,54	211 942,74
Summe Kapitaltransfers			0,00	0,00
Summe Laufende Transfers			223 668,54	211 942,74
2/240000+861100	Kindergärten	KIGA FONDS ZINSENZUSCHUSS	68,54	
6/612000+871000	Gemeindestraßen	BEDARFSZUWEISUNG STRASSENBAU, BELEUCHTUNG	220 000,00	
6/710000+871000	LAND- UND FORSTWIRTSCHAFTLICHER WEGEBAU	Bedarfszuweisungen Bund/Land	3 600,00	
1/419000-751000	Sonstige Einrichtungen und Maßnahmen	SH-WOHSITZGEM.BEITRAG		9 784,08
1/419000-751100	Sonstige Einrichtungen und Maßnahmen	SOZ.HILFEBEITRAG N.FINANZKRAFT		166 272,49
1/439000-751000	Sonstige Einrichtungen und Maßnahmen	JUGENDWOHLFAHRTS-UMLAGE		31 725,76
1/510000-751000	Medizinische Bereichsversorgung	BEITRAG AN PENSIONSVERBAND		4 160,41

Haushaltskonto	Bezeichnung Ansatz	Bezeichnung Post	Summe Einzahlungen	Summe Auszahlungen
Transferzahlungen von/an Gemeinden, Gemeindeverbände, Gemeindefonds				
Gesamtsumme Transferzahlungen von/an Gemeinden, Gemeindeverbände, Gemeindefonds			0,00	450 013,63
Summe Kapitaltransfers			0,00	0,00
Summe Laufende Transfers			0,00	450 013,63
1/000000-752000	Gewählte Gemeindeorgane	Transfers an Gemeinden, Gemeindeverbände (ohne marktbestimmte Tätigkeit) und Gemeindefonds		20 154,32
1/022000-752000	Standesamt	Beiträge an Verbände		9 500,00
1/212000-752000	Hauptschulen	Schulerhaltungsbeiträge Mittelschule Orth a.d.Donau		41 206,23
1/212000-752100	Hauptschulen	Schulerhaltungsbeiträge Sport-Mittelschule Leopoldsdorf		2 000,00
1/212000-752200	Hauptschulen	Schulerhaltungsbeiträge Mittelschule Lassee		11 200,00
1/213000-752100	Sonderschulen	Schulerhaltungsbeiträge Sonderschule Lassee		6 000,00
1/214000-752000	Polytechnische Schulen	Schulerhaltungsbeiträge Poly Groß-Enzersdorf		2 936,84
1/320000-752000	Ausbildung in Musik und darstellender Kunst	Laufende Transferzahlungen an Gemeinden, -verbände u. -fonds		21 770,71
1/562000-752000	SPRENGELBEITRÄGE	NÖKAS (ZWECKAUFWAND)		320 108,76
1/562100-752000	Sprengelbeiträge 1	NÖKAS (VERWALTUNGSaufwand)		6,97
1/631000-752000	KONKURRENZGEWÄSSER	BEITRÄGE AN WASSERVERBÄNDE		15 129,80
Transferzahlungen von/an Sozialversicherungsträger				
Gesamtsumme Transferzahlungen von/an Sozialversicherungsträger			0,00	0,00
Summe Kapitaltransfers			0,00	0,00
Summe Laufende Transfers			0,00	0,00
Transferzahlungen von/an sonst. Träger des öffentlichen Rechts				
Gesamtsumme Transferzahlungen von/an sonst. Träger des öffentlichen Rechts			0,00	0,00
Summe Kapitaltransfers			0,00	0,00
Summe Laufende Transfers			0,00	0,00
Gesamtsumme			589 164,76	661 956,37

Nachweis über Haushaltsrücklagen und
Zahlungsmittelreserven (Anlage 6b)

Haushaltsrücklagen Nr.	Verwendungszweck	Rücklagenstand			Zahlungsmittelreserven			
		31.12.2021	Zuführungen	Entnahmen	31.12.2022	31.12.2021	31.12.2022	Konto-/Sparbuchnummer
8/9990934/00005	Rücklage Straßenbau - Sparbuch Raika	328 998,53	157 083,60	20,09	486 062,04	328 998,53	486 062,04	ZW 905 294905
Zweckgebundene Haushaltsrücklagen		328 998,53	157 083,60	20,09	486 062,04	328 998,53	486 062,04	
8/9990935/00001	Abwasserbeseitigung - Raika Onlinesparen 4083	327 481,08	200 287,23	141 612,77	386 155,54	327 481,08	386 155,54	ZW 901 295901
8/9990935/00002	Aufschliessungsrücklage Raika Onlinesparen 4085	697 151,21	5 882,95	22 089,99	680 944,17	697 151,21	680 944,17	ZW 902 295902
8/9990935/00003	RL aus Grundverkäufen Raika Onlinesp. 4084	545 008,76	200 491,11	144 399,03	601 100,84	545 008,76	601 100,84	ZW 903 295903
8/9990935/00004	Rücklage Jugend - Raika Onlinesparen 4086	9 120,22	20 006,78	38,03	29 088,97	9 120,22	29 088,97	ZW 904 295904
8/9990935/00005	Eröffnungsrücklage ohne ZMR	9 857 186,31			9 857 186,31			
Allgemeine Haushaltsrücklagen		11 435 947,58	426 668,07	308 139,82	11 554 475,83	1 578 761,27	1 697 289,52	
Gesamtsummen		11 764 946,11	583 751,67	308 159,91	12 040 537,87	1 907 759,80	2 183 351,56	

Einzelnachweis über Finanzschulden und Schuldendienst
(Anlage 6c)

Kontonummer Darlehensnr.	Ansatz	Darlehensgeber/Staat Aktenzahl	Verwendungszweck Genehmigungsdatum/-vermerk	Beschluss- Datum	Zinssatz Zinsindikator	Währung	Laufzeit
1. Darlehen für Investitionszwecke							
1.1. ... von Trägern des öffentlichen Rechts							
1.1.1. ... von Bund, Bundesfonds, Bundeskammern							
1.1.2. ... von Ländern, Landesfonds, Landeskammern							
1.1.3. ... von Gemeinden, Gemeindeverbänden, Gemeindefonds							
1.1.4. ... von Sozialversicherungsträgern							
1.1.5. ... von sonstigen Trägern des öffentlichen Rechts							
1.2. ... von Beteiligungen der Gebietskörperschaft (ohne Finanzunternehmungen)							
1.3. ... von Unternehmen (ohne Beteiligungen und ohne Finanzunternehmungen)							
1.4. ... von Finanzunternehmen							
1.4.1. ... von Finanzunternehmen im Inland							
1402 1	851000	RAIFFEISENBANK/AT	ABWASSERBESEITIGUNG, BA 07	24.10.2013 Betriebe der Abwasserbeseitigung	1,750% FIX verzinst	EUR	01.01.2013 - 31.12.2023
1403 1	851000	PSK/AT 1	ABWASSERBESEITIGUNG, BA 01 /7001900200000	Betriebe der Abwasserbeseitigung	0,260% euribor6m	EUR	01.01.1997 - 30.06.2024
1404 1	851000	NÖ Landeshypothekenbank/AT 00466053902	ABWASSERBESEITIGUNG, ABA Har.BA 01 /7002100200000	Betriebe der Abwasserbeseitigung	0,890% euribor6m	EUR	01.01.1997 - 30.06.2024
1404 2	851000	NÖ Landeshypothekenbank/AT 466077100	ABWASSERBESEITIGUNG, BA 02 ABA-Haringsee /7002800200000	Betriebe der Abwasserbeseitigung	0,890% euribor6m	EUR	01.01.2000 - 30.06.2025
1.4.2. ... von Finanzunternehmen im Ausland							
1.5. ... von Sonstigen							
Zwischensumme							
2. Finanzschulden für den laufenden Aufwand							
2.1. ... von Trägern des öffentlichen Rechts							
2.1.1. ... von Bund, Bundesfonds, Bundeskammern							
2.1.2. ... von Ländern, Landesfonds, Landeskammern							

Kontonummer Darlehensnr.	Darlehenshöhe Gesamt	Buchwert 31.12.2021	Zugang	Tilgung	Zinsen	Summe Schuldendienst	Schuldendienst- ersätze	Buchwert 31.12.2022	Kursgewinn/ -verlust	Buchwert inkl. KG/KV	Netto Schuldendienst
1402 1	100 000,00	20 000,00		10 000,00	310,37	10 310,37		10 000,00		10 000,00	10 310,37
1403 1	1 308 111,02	162 173,23		64 547,90	895,44	65 443,34		97 625,33		97 625,33	65 443,34
1404 1	1 308 111,02	162 807,17		64 627,09	1 472,41	66 099,50		98 180,08		98 180,08	66 099,50
1404 2	799 401,18	137 154,71		38 691,07	1 285,17	39 976,24		98 463,64		98 463,64	39 976,24
		482 135,11	0,00	177 866,06	3 963,39	181 829,45	0,00	304 269,05	0,00	304 269,05	181 829,45

Kontonummer Darlehensnr.	Ansatz	Darlehensgeber/Staat Aktenzahl	Verwendungszweck Genehmigungsdatum/-vermerk	Beschluss- Datum	Zinssatz Zinsindikator	Währung	Laufzeit
2.1.3.			... von Gemeinden, Gemeindeverbänden, Gemeindefonds				
2.1.4.			... von Sozialversicherungsträgern				
2.1.5.			... von sonstigen Trägern des öffentlichen Rechts				
2.2.			... von Beteiligungen der Gebietskörperschaft (ohne Finanzunternehmungen)				
2.3.			... von Unternehmen (ohne Beteiligungen und ohne Finanzunternehmungen)				
2.4.			... von Finanzunternehmen				
2.4.1.			... von Finanzunternehmen im Inland				
2.4.2.			... von Finanzunternehmen im Ausland				
2.5.			... von Sonstigen				

Zwischensumme

SUMME (1 und 2)

Davon ohne A85-89

Davon A85-89

Kontonummer Darlehensnr.	Darlehenshöhe Gesamt	Buchwert 31.12.2021	Zugang	Tilgung	Zinsen	Summe Schuldendienst	Schuldendienst- ersätze	Buchwert 31.12.2022	Kursgewinn/ -verlust	Buchwert inkl. KG/KV	Netto Schuldendienst
		0,00	0,00	0,00	0,00	0,00	0,00	0,00	0,00	0,00	0,00
		482 135,11	0,00	177 866,06	3 963,39	181 829,45	0,00	304 269,05	0,00	304 269,05	181 829,45
		0,00	0,00	0,00	0,00	0,00	0,00	0,00	0,00	0,00	0,00
		482 135,11	0,00	177 866,06	3 963,39	181 829,45	0,00	304 269,05	0,00	304 269,05	181 829,45

Nachweis über hausinterne Vergütungen (Anlage 6f)

Gruppenebene		Erträge	Aufwendungen
0	Vertretungskörper und allgemeine Verwaltung	29 900,00	0,00
1	Öffentliche Ordnung und Sicherheit	0,00	0,00
2	Unterricht, Erziehung, Sport und Wissenschaft	0,00	0,00
3	Kunst, Kultur und Kultus	0,00	0,00
4	Soziale Wohlfahrt und Wohnbauförderung	0,00	0,00
5	Gesundheit	0,00	0,00
6	Straßen- und Wasserbau, Verkehr	0,00	0,00
7	Wirtschaftsförderung	0,00	0,00
8	Dienstleistungen	8 000,00	37 900,00
9	Finanzwirtschaft	0,00	0,00
Summe		37 900,00	37 900,00
Nicht voranschlagswirksame Gebarung		Mittelaufbringung	Mittelverwendung
270	Finanzamt Vorsteuerbeträge (nicht voranschlagswirksame Gebarung)	0,00	0,00
360	Umsatzsteuer (nicht voranschlagswirksame Gebarung)	0,00	0,00
Summe		0,00	0,00

Anlagenspiegel Einzelkonten (Anlage 6g)

Ansatz MVAG Konto	Bezeichnung	Inbetrieb- nahme	RND	ND	Buchwert 31.12.2021	Zugänge/ + Umbuchungen -	Abgänge/ -	Wertaufholung+/ Wertminderung-	Abschreibung	Buchwert 31.12.2022
010000	Gemeindeamt				325 637,09	1 940,41	0,00	0,00	15 109,30	312 468,20
1010	Immaterielle Vermögenswerte				1 143,81	929,51	0,00	0,00	1 143,81	929,51
4/0440001/01100	Software ab 2018	31.12.2018	0,0	4,0	426,59	0,00	0,00	0,00	426,59	0,00
4/0440001/01101	Software 2017	20.10.2017	0,0	4,0	0,00	0,00	0,00	0,00	0,00	0,00
4/0440001/01102	Software Altbestand	01.01.1900	0,0	0,0	0,00	0,00	0,00	0,00	0,00	0,00
4/0440001/01105	Lizenz Server 2019	30.01.2019	0,0	4,0	717,22	0,00	0,00	0,00	717,22	0,00
4/0440001/01225	Software 2022	04.03.2022			0,00	929,51	0,00	0,00	0,00	929,51
1021	Grundstücke, Grundstückseinrichtungen und Infrastruktur				86 430,00	0,00	0,00	0,00	0,00	86 430,00
1/0020001/00593	Grundstück Nr. 72, KG-Nr. 06205, Bauflächen, Birkenallee	01.01.1900			6 550,00	0,00	0,00	0,00	0,00	6 550,00
1/0020001/00594	Grundstück Nr. 72, KG-Nr. 06205, Bauflächen, Birkenallee	01.01.1900			3 050,00	0,00	0,00	0,00	0,00	3 050,00
1/0020001/00607	Grundstück Nr. 115, KG-Nr. 06209, Bauflächen, Kirchenga:	01.01.1900			14 950,00	0,00	0,00	0,00	0,00	14 950,00
1/0030001/00595	Grundstück Nr. 72, KG-Nr. 06205, Gärten, Birkenallee 8, C.	01.01.1900			37 760,00	0,00	0,00	0,00	0,00	37 760,00
1/0030001/00608	Grundstück Nr. 115, KG-Nr. 06209, Gärten, Kirchengasse 2	01.01.1900			24 120,00	0,00	0,00	0,00	0,00	24 120,00
1022	Gebäude und Bauten				311 962,91	0,00	0,00	0,00	13 347,13	298 615,78
2/0060001/01094	Gemeindeamt Haringsee	01.01.1992	19,0	50,0	115 389,71	0,00	0,00	0,00	5 769,49	109 620,22
2/0060001/01095	Kindergarten Plitsch-Pl	01.01.2006	33,0	50,0	114 449,05	0,00	0,00	0,00	3 366,15	111 082,90
2/0070003/01108	Container Kdg Fubi	17.09.2008	18,5	33,0	82 124,15	0,00	0,00	0,00	4 211,49	77 912,66
1024	Sonderanlagen				1 459,79	0,00	0,00	0,00	365,30	1 094,49
2/0110002/01212	Schaukasten Fuchsenbigl	31.07.2015	2,5	10,0	401,71	0,00	0,00	0,00	114,77	286,94
2/0110002/01213	Schaukasten Straudorf	27.06.2018	5,0	10,0	740,19	0,00	0,00	0,00	123,37	616,82
2/0290002/01211	Fahnen 2015	22.07.2015	1,5	9,0	317,89	0,00	0,00	0,00	127,16	190,73
1026	Amts-, Betriebs- und Geschäftsausstattung				13 960,59	1 010,90	0,00	0,00	4 089,98	10 881,51
4/0110002/00001	Altbestand Ausstattung Gemeindeamt	01.01.1900	0,0	10,0	0,00	0,00	0,00	0,00	0,00	0,00
4/0110002/01096	Ausstattung 2010	21.06.2010	0,0	10,0	0,00	0,00	0,00	0,00	0,00	0,00
4/0110002/01097	Ausstattung 2013	30.04.2013	0,0	10,0	227,85	0,00	0,00	0,00	227,85	0,00
4/0110002/01106	Klimaanlage	16.12.2013	0,5	10,0	252,17	0,00	0,00	0,00	168,11	84,06
4/0110002/01210	Ausstattung 2014	27.06.2014	1,0	10,0	96,11	0,00	0,00	0,00	48,06	48,05
4/0110002/01227	Ausstattung 2021	30.09.2021	10,0	10,0	0,00	0,00	0,00	0,00	0,00	0,00
4/0180001/01104	Server 2019	30.01.2019	3,0	7,0	6 789,85	0,00	0,00	0,00	1 697,46	5 092,39
4/0180001/01214	Server 2019	01.02.2019	3,0	7,0	5 275,42	0,00	0,00	0,00	1 318,86	3 956,56
4/0180003/01098	PC 2016	11.11.2016	0,0	4,0	0,00	0,00	0,00	0,00	0,00	0,00
4/0180003/01099	Telefonanlage 2017	25.09.2017	0,0	4,0	0,00	0,00	0,00	0,00	0,00	0,00
4/0180003/01103	Hardware Altbestand	01.01.1900	0,0	4,0	0,00	0,00	0,00	0,00	0,00	0,00
4/0180003/01126	PC 2021	26.07.2021	2,5	4,0	1 319,19	0,00	0,00	0,00	376,91	942,28
4/0180003/01127	PC 2022	08.03.2022	3,0	4,0	0,00	1 010,90	0,00	0,00	252,73	758,17
4/0310001/01107	Defibrillator	16.11.2009	0,0	10,0	0,00	0,00	0,00	0,00	0,00	0,00

Ansatz MVAG Konto	Bezeichnung	Inbetrieb- nahme	RND	ND	Buchwert 31.12.2021	Zugänge/ + Umbuchungen	Abgänge/ -	Wertaufholung+/ Wertminderung-	Abschreibung	Buchwert 31.12.2022
1311	Investitionszuschüsse von Trägern öffentlichen Rechts				-89 320,01	0,00	0,00	0,00	-3 836,92	-85 483,09
2/0060001/01295	KT Kindergarten Plitsch-PI	06.07.2007	33,0	50,0	-34 000,00	0,00	0,00	0,00	-1 000,00	-33 000,00
2/0070003/01297	KT Container Kdg Fubi	26.01.2009	18,5	33,0	-55 320,01	0,00	0,00	0,00	-2 836,92	-52 483,09
1313	Investitionszuschüsse von übrigen				0,00	0,00	0,00	0,00	0,00	0,00
4/0310001/01296	KT Defibrillator	31.12.2009	0,0	10,0	0,00	0,00	0,00	0,00	0,00	0,00
032000 Vermessungswesen					55 556,98	0,00	0,00	0,00	10 224,91	45 332,07
1010	Immaterielle Vermögenswerte				55 556,98	0,00	0,00	0,00	10 224,91	45 332,07
4/0440001/01110	Flächenwidmungsplan 2010	26.05.2010	0,0	10,0	0,00	0,00	0,00	0,00	0,00	0,00
4/0440001/01111	Flächenwidmungsplan 2011	31.12.2011	0,0	10,0	0,00	0,00	0,00	0,00	0,00	0,00
4/0440001/01215	Flächenwidmungsplan 2012	31.12.2012	0,0	10,0	1 087,82	0,00	0,00	0,00	1 087,82	0,00
4/0440001/01216	Flächenwidmungsplan 2013	31.12.2013	0,5	10,0	658,34	0,00	0,00	0,00	438,89	219,45
4/0440001/01217	Flächenwidmungsplan 2014	31.12.2014	1,5	10,0	2 711,24	0,00	0,00	0,00	1 084,50	1 626,74
4/0440001/01218	Flächenwidmungsplan 2015	31.12.2015	2,5	10,0	1 108,29	0,00	0,00	0,00	316,65	791,64
4/0440001/01219	Flächenwidmungsplan 2016	31.12.2016	3,5	10,0	7 370,06	0,00	0,00	0,00	1 637,79	5 732,27
4/0440001/01220	Flächenwidmungsplan 2017	31.12.2017	4,5	10,0	5 622,84	0,00	0,00	0,00	1 022,33	4 600,51
4/0440001/01221	Flächenwidmungsplan 2018	31.12.2018	5,5	10,0	8 939,30	0,00	0,00	0,00	1 375,28	7 564,02
4/0440001/01222	Flächenwidmungsplan 2019	01.01.2019	6,0	10,0	3 369,41	0,00	0,00	0,00	481,34	2 888,07
4/0440001/01223	Flächenwidmungsplan 2020	15.07.2020	7,5	10,0	5 663,14	0,00	0,00	0,00	666,25	4 996,89
4/0440001/01224	Flächenwidmungsplan 2021	23.03.2021	8,0	10,0	19 026,54	0,00	0,00	0,00	2 114,06	16 912,48
163000 Freiwillige Feuerwehren					1 256 554,07	19 862,28	14 405,00	0,00	32 147,03	1 229 864,32
1021	Grundstücke, Grundstückseinrichtungen und Infrastruktur				84 020,00	0,00	0,00	0,00	0,00	84 020,00
1/0010001/00801	Grundstück Nr. 543/5, KG-Nr. 06209, Sonstige, Hauptstraß	01.01.1900			7 920,00	0,00	0,00	0,00	0,00	7 920,00
1/0020001/01088	Grundstück Nr. 367, KG-Nr. 06226, Bauflächen, Straudorf	01.01.1900			63 950,00	0,00	0,00	0,00	0,00	63 950,00
1/0020001/00591	Grundstück Nr. 71, KG-Nr. 06205, Bauflächen, Birkenallee	01.01.1900			7 350,00	0,00	0,00	0,00	0,00	7 350,00
1/0020001/00800	Grundstück Nr. 543/5, KG-Nr. 06209, Bauflächen, Hauptstr.	01.01.1900			3 550,00	0,00	0,00	0,00	0,00	3 550,00
1/0020004/00592	Grundstück Nr. 71, KG-Nr. 06205, Sonstige, Birkenallee	01.01.1900			1 250,00	0,00	0,00	0,00	0,00	1 250,00
1022	Gebäude und Bauten				1 136 657,11	0,00	0,00	0,00	28 876,16	1 107 780,95
2/0060001/01112	FF-Haus Fuchsenbigl	01.01.2004	31,0	50,0	178 996,57	0,00	0,00	0,00	5 593,64	173 402,93
2/0060001/01113	FF-Haus Haringsee	01.01.2000	27,0	50,0	212 884,83	0,00	0,00	0,00	7 603,03	205 281,80
2/0060001/01114	FF-Haus Straudorf	09.08.2019	46,5	50,0	744 775,71	0,00	0,00	0,00	15 679,49	729 096,22
1024	Sonderanlagen				43 993,10	0,00	0,00	0,00	3 034,01	40 959,09
2/0120001/01126	3 Feuerwehren - Photovoltaikanlagen	12.07.2021	13,5	15,0	43 993,10	0,00	0,00	0,00	3 034,01	40 959,09
1026	Amts-, Betriebs- und Geschäftsausstattung				8 757,52	19 862,28	0,00	0,00	1 915,02	26 704,78
3/0240001/00001	Sirenenanlage FF-Haus Haringsee	24.01.2023	10,0	10,0	0,00	5 106,12	0,00	0,00	0,00	5 106,12
3/0240001/00002	Sirenenanlage FF VS-Haus	30.01.2023	10,0	10,0	0,00	5 144,64	0,00	0,00	0,00	5 144,64

Ansatz MVAG Konto	Bezeichnung	Inbetrieb- nahme	RND	ND	Buchwert 31.12.2021	Zugänge/ + Umbuchungen -	Abgänge/	Wertaufholung+/ Wertminderung-	Abschreibung	Buchwert 31.12.2022
4/0110002/01115	Ausstattung FF-Haus Straudorf	01.07.2019	6,5	10,0	8 211,52	0,00	0,00	0,00	1 094,87	7 116,65
4/0110002/01117	Defi Fuchsenbigl	01.01.1900	0,0	10,0	0,00	0,00	0,00	0,00	0,00	0,00
4/0110002/01228	FF-FUBI Ausstattung 2022	03.11.2022	9,5	10,0	0,00	1 500,00	0,00	0,00	75,00	1 425,00
4/0110002/01229	FF-Straudorf Ausstattung 2022	03.11.2022	9,5	10,0	0,00	1 500,00	0,00	0,00	75,00	1 425,00
4/0110002/01230	FF-Haringsee Ausstattung 2022	03.11.2022	9,5	10,0	0,00	1 500,00	0,00	0,00	75,00	1 425,00
4/0130001/00001	FF-Haringsee Atemschutzgeräte	05.09.2022	4,5	5,0	0,00	5 111,52	0,00	0,00	511,15	4 600,37
4/0310001/01116	Defi Straudorf	22.08.2018	5,5	10,0	546,00	0,00	0,00	0,00	84,00	462,00
1311	Investitionszuschüsse von Trägern öffentlichen Rechts				-16 873,66	0,00	14 405,00	0,00	-1 678,16	-29 600,50
2/0120001/01127	KT Feuerwehren - PV-Anlagen	12.07.2021	13,5	15,0	-16 873,66	0,00	14 405,00	0,00	-1 678,16	-29 600,50
163010	Freiw.Feuerwehren - Auto				35 655,09	0,00	0,00	0,00	5 093,58	30 561,51
1025	Technische Anlagen, Fahrzeuge und Maschinen				35 655,09	0,00	0,00	0,00	5 093,58	30 561,51
5/0150002/01191	Feuerwehrauto Transit Variobus FF-Fuchsenbigl	22.03.2019	6,0	10,0	35 655,09	0,00	0,00	0,00	5 093,58	30 561,51
163030	AUTO FF-Haringsee				41 054,25	0,00	0,00	0,00	5 473,90	35 580,35
1025	Technische Anlagen, Fahrzeuge und Maschinen				41 054,25	0,00	0,00	0,00	5 473,90	35 580,35
5/0150002/01190	Feuerwehrauto Transit EK Kasten Allrad FF-Haringsee	13.12.2019	6,5	10,0	41 054,25	0,00	0,00	0,00	5 473,90	35 580,35
211000	Volksschule				464 500,48	32 233,21	9 400,00	0,00	27 170,91	460 162,78
1021	Grundstücke, Grundstückseinrichtungen und Infrastruktur				35 950,00	0,00	0,00	0,00	0,00	35 950,00
1/0020001/00602	Grundstück Nr. 107, KG-Nr. 06209, Bauflächen, Hauptstraf: 01.01.1900				30 400,00	0,00	0,00	0,00	0,00	30 400,00
1/0020001/00603	Grundstück Nr. 107, KG-Nr. 06209, Bauflächen, Hauptstraf: 01.01.1900				5 550,00	0,00	0,00	0,00	0,00	5 550,00
1022	Gebäude und Bauten				407 621,98	18 062,05	0,00	0,00	23 876,93	401 807,10
2/0060001/01119	VS-Gebäude	01.01.1985	12,0	50,0	250 031,91	0,00	0,00	0,00	19 233,22	230 798,69
2/0060001/01300	VS - DACH	12.01.2021	48,0	50,0	139 195,09	0,00	0,00	0,00	2 840,72	136 354,37
2/0060001/01301	Rampe vor dem Volksschuleingang	21.07.2022	49,5	50,0	0,00	18 062,05	0,00	0,00	180,62	17 881,43
2/0110002/01125	Turmuhre VS	25.04.2019	6,0	10,0	1 502,76	0,00	0,00	0,00	214,68	1 288,08
2/0120001/01124	Heizungsanlage VS 2019	13.03.2019	11,0	15,0	16 892,22	0,00	0,00	0,00	1 407,69	15 484,53
1025	Technische Anlagen, Fahrzeuge und Maschinen				11 026,20	0,00	0,00	0,00	4 410,48	6 615,72
4/0150002/01123	Schulbus	27.08.2014	1,5	10,0	11 026,20	0,00	0,00	0,00	4 410,48	6 615,72
1026	Amts-, Betriebs- und Geschäftsausstattung				23 519,63	14 171,16	0,00	0,00	5 416,79	32 274,00
3/0110002/01281	Interaktive Flügeltafel Größe 200/120 cm mit 2 Flügeln	12.11.2021	8,5	10,0	5 465,74	0,00	0,00	0,00	575,34	4 890,40
3/0110002/01283	Blitzschutzanlage Volksschule neu	23.09.2022	9,5	10,0	0,00	4 671,16	0,00	0,00	233,56	4 437,60
3/0280002/00001	Treppenlift Volksschule	23.09.2022	9,5	10,0	0,00	9 500,00	0,00	0,00	475,00	9 025,00
4/0110002/01120	Ausstattung VS 2011	19.10.2011	0,0	10,0	0,00	0,00	0,00	0,00	0,00	0,00
4/0110002/01121	Altbestand Ausstattung VS	01.01.1900	0,0	10,0	0,00	0,00	0,00	0,00	0,00	0,00
4/0110002/01222	Ausstattung VS 2016	30.12.2016	3,5	10,0	6 207,37	0,00	0,00	0,00	1 379,42	4 827,95

Ansatz MVAG Konto	Bezeichnung	Inbetrieb- nahme	RND	ND	Buchwert 31.12.2021	Zugänge/ + Umbuchungen	Abgänge/ -	Wertaufholung+/ Wertminderung-	Abschreibung	Buchwert 31.12.2022
4/0110002/01223	Ausstattung Turnsaal 2018	19.12.2018	5,5	10,0	2 491,10	0,00	0,00	0,00	383,25	2 107,85
4/0110002/01224	Ausstattung VS 2020	21.08.2020	7,5	10,0	101,98	0,00	0,00	0,00	12,00	89,98
4/0110002/01225	Ausstattung VS 2021	12.02.2021	8,0	10,0	3 899,42	0,00	0,00	0,00	433,27	3 466,15
4/0130002/00001	ALARMANLAGE Volksschule - Werkraum	03.03.2021	8,0	10,0	749,96	0,00	0,00	0,00	83,33	666,63
4/0180003/01122	Altbestand EDV-Ausstattung VS	01.01.1900	0,0	4,0	0,00	0,00	0,00	0,00	0,00	0,00
4/0180003/01124	Notebooks für Volksschule	08.10.2020	1,5	4,0	4 604,06	0,00	0,00	0,00	1 841,62	2 762,44
1311	Investitionszuschüsse von Trägern öffentlichen Rechts				0,00	0,00	9 400,00	0,00	-94,00	-9 306,00
2/0060001/01302	Rampe vor dem Eingang der Volksschule - Zugang barriere	13.12.2022	49,5	50,0	0,00	0,00	9 400,00	0,00	-94,00	-9 306,00
1313	Investitionszuschüsse von übrigen				-13 617,33	0,00	0,00	0,00	-6 439,29	-7 178,04
4/0150002/01298	KT Schulbus	15.11.2013	1,0	10,0	-9 923,58	0,00	0,00	0,00	-4 961,79	-4 961,79
4/0180003/01125	KT Notebooks für Volksschule	08.10.2020	1,5	4,0	-3 693,75	0,00	0,00	0,00	-1 477,50	-2 216,25
240000 Kindergärten					37 815,88	12 992,37	0,00	0,00	16 032,79	34 775,46
1021	Grundstücke, Grundstückseinrichtungen und Infrastruktur				159 498,05	0,00	0,00	0,00	7 528,68	151 969,37
1/0020004/00953	Grundstück Nr. 643/5, KG-Nr. 6209, Sonstige, Am Bahnhof	01.01.1900			8 170,00	0,00	0,00	0,00	0,00	8 170,00
1/0030001/00952	Grundstück Nr. 643/5, KG-Nr. 06209, Gärten, Am Bahnhof	01.01.1900			34 520,00	0,00	0,00	0,00	0,00	34 520,00
3/0040013/01294	Außenanlage/Garten	01.09.2019	29,5	33,0	80 019,88	0,00	0,00	0,00	2 623,60	77 396,28
3/0290003/01131	Spielgeräte Kiga Haringsee	01.09.2019	6,5	10,0	10 237,31	0,00	0,00	0,00	1 364,97	8 872,34
3/0290003/01293	Außenanlage/Garten	01.09.2019	6,5	10,0	26 550,86	0,00	0,00	0,00	3 540,11	23 010,75
1022	Gebäude und Bauten				1 323 959,07	0,00	0,00	0,00	27 872,82	1 296 086,25
3/0060001/01127	Neubau Kindergarten Haringsee	29.08.2019	46,5	50,0	1 323 959,07	0,00	0,00	0,00	27 872,82	1 296 086,25
1025	Technische Anlagen, Fahrzeuge und Maschinen				32 527,70	0,00	0,00	0,00	3 826,79	28 700,91
4/0150002/01299	Kindertransport (Bus) "neu"	21.09.2020	7,5	10,0	32 527,70	0,00	0,00	0,00	3 826,79	28 700,91
1026	Amts-, Betriebs- und Geschäftsausstattung				74 445,86	12 992,37	0,00	0,00	12 364,82	75 073,41
3/0110002/01282	Sonnenschutz (Markisen) für Kindergarten	12.09.2022	9,5	10,0	0,00	12 992,37	0,00	0,00	649,62	12 342,75
4/0180003/01123	Telefonanlage u. EDV f. 3-grup.KDG Hargs.	04.11.2019	0,5	4,0	3 354,52	0,00	0,00	0,00	2 236,35	1 118,17
5/0110002/01129	Ausstattung 2019	30.08.2019	6,5	10,0	71 091,34	0,00	0,00	0,00	9 478,85	61 612,49
1311	Investitionszuschüsse von Trägern öffentlichen Rechts				-760 827,76	0,00	0,00	0,00	-16 017,43	-744 810,33
3/0060001/01207	KT Land dreigrupp.Kinderbetreuungseinrichtg.im VS-Alter	09.06.2020	46,5	49,5	-760 827,76	0,00	0,00	0,00	-16 017,43	-744 810,33
1313	Investitionszuschüsse von übrigen				-791 787,04	0,00	0,00	0,00	-19 542,89	-772 244,15
3/0060001/01208	KT EU dreigrupp.Kinderbetreuungseinrichtung im VS-Alter	10.06.2020	46,5	49,5	-762 037,04	0,00	0,00	0,00	-16 042,89	-745 994,15
4/0150002/01300	KT Kindertransport "BUS"	22.09.2020	7,5	10,0	-29 750,00	0,00	0,00	0,00	-3 500,00	-26 250,00

Ansatz MVAG Konto	Bezeichnung	Inbetrieb- nahme	RND	ND	Buchwert 31.12.2021	Zugänge/ + Umbuchungen	Abgänge/ -	Wertaufholung+/ Wertminderung-	Abschreibung	Buchwert 31.12.2022
240100 KINDERGARTEN - NEUBAU					15 465,19	0,00	0,00	0,00	1 237,22	14 227,97
1022	Gebäude und Bauten				15 465,19	0,00	0,00	0,00	1 237,22	14 227,97
2/0120001/01125	Kdg neu Photovoltaikanlage	10.10.2019	11,5	15,0	15 465,19	0,00	0,00	0,00	1 237,22	14 227,97
240200 TBE-Tagesbetreuungseinrichtung Haringsee					1 008,90	1 828,61	0,00	0,00	161,61	2 675,90
1026	Amts-, Betriebs- und Geschäftsausstattung				1 008,90	1 828,61	0,00	0,00	161,61	2 675,90
3/0040001/00001	TBE Wegerweiterung im Garten	11.05.2022	32,0	33,0	0,00	1 828,61	0,00	0,00	55,41	1 773,20
4/0110002/01226	Ausstattung TBE 2021	20.08.2021	8,5	10,0	1 008,90	0,00	0,00	0,00	106,20	902,70
262000 Sportplätze					278 683,12	0,00	7 085,00	0,00	6 941,88	264 656,24
1021	Grundstücke, Grundstückseinrichtungen und Infrastruktur				19 360,00	0,00	0,00	0,00	0,00	19 360,00
1/0010001/00950	Grundstück Nr. 641, KG-Nr. 06209, Sonstige, Haringsee GI 01.01.1900				19 360,00	0,00	0,00	0,00	0,00	19 360,00
1022	Gebäude und Bauten				291 010,67	0,00	0,00	0,00	7 461,81	283 548,86
2/0060001/01133	Sportplatzgebäude Altbestand	01.01.2011	38,0	50,0	291 010,67	0,00	0,00	0,00	7 461,81	283 548,86
1024	Sonderanlagen				20 738,25	0,00	0,00	0,00	1 430,22	19 308,03
2/0120001/01128	Sportplatz - Photovoltaikanlage	12.07.2021	13,5	15,0	20 738,25	0,00	0,00	0,00	1 430,22	19 308,03
1026	Amts-, Betriebs- und Geschäftsausstattung				0,00	0,00	0,00	0,00	0,00	0,00
4/0110002/01136	Altbestand Kantinenausstattung	01.01.1900	0,0	10,0	0,00	0,00	0,00	0,00	0,00	0,00
1311	Investitionszuschüsse von Trägern öffentlichen Rechts				-52 425,80	0,00	7 085,00	0,00	-1 950,15	-57 560,65
2/0060001/01299	KT Sportplatzgebäude Altbestand	07.03.2013	38,0	50,0	-44 281,24	0,00	0,00	0,00	-1 135,42	-43 145,82
2/0120001/01129	KT Sportplatz PV-Anlage	12.07.2021	13,5	15,0	-8 144,56	0,00	7 085,00	0,00	-814,73	-14 414,83
320000 Ausbildung in Musik und darstellender Kunst					0,00	0,00	0,00	0,00	0,00	0,00
1022	Gebäude und Bauten				0,00	0,00	0,00	0,00	0,00	0,00
2/0060001/01138	Musikheim	01.01.1960	0,0	50,0	0,00	0,00	0,00	0,00	0,00	0,00
390000 Kirchliche Angelegenheiten					9 165,09	0,00	0,00	0,00	0,00	9 165,09
1021	Grundstücke, Grundstückseinrichtungen und Infrastruktur				5 750,00	0,00	0,00	0,00	0,00	5 750,00
1/0020001/00973	Grundstück Nr. 143, KG-Nr. 06226, Bauflächen, Straudorf (01.01.1900				5 750,00	0,00	0,00	0,00	0,00	5 750,00
1027	Kulturgüter				3 415,09	0,00	0,00	0,00	0,00	3 415,09
2/0060004/01147	Kirche Straudorf	01.01.1945			3 415,09	0,00	0,00	0,00	0,00	3 415,09
423000 ESSEN AUF RÄDERN					827,64	0,00	0,00	0,00	275,88	551,76
1026	Amts-, Betriebs- und Geschäftsausstattung				827,64	0,00	0,00	0,00	275,88	551,76
4/0340001/01148	Geschirr und Essensboxen	01.01.2020	2,0	5,0	827,64	0,00	0,00	0,00	275,88	551,76

Ansatz MVAG Konto	Bezeichnung	Inbetrieb- nahme	RND	ND	Buchwert 31.12.2021	Zugänge/ + Umbuchungen -	Abgänge/	Wertaufholung+/ Wertminderung-	Abschreibung	Buchwert 31.12.2022
612000	Gemeindestraßen				1 405 322,59	63 205,06	0,00	0,00	90 663,95	1 377 863,70
1021	Grundstücke, Grundstückseinrichtungen und Infrastruktur				1 386 749,98	63 205,06	0,00	0,00	89 660,03	1 360 295,01
2/0040001/01152	Straßenbau 1987	31.12.1987	0,0	33,0	0,00	0,00	0,00	0,00	0,00	0,00
2/0040001/01153	Straßenbau 1988	31.12.1988	0,0	33,0	0,00	0,00	0,00	0,00	0,00	0,00
2/0040001/01154	Straßenbau 1989	31.12.1989	0,0	33,0	661,06	0,00	0,00	0,00	661,06	0,00
2/0040001/01224	Straßenbau 1990	31.12.1990	0,5	33,0	2 143,85	0,00	0,00	0,00	1 429,23	714,62
2/0040001/01225	Straßenbau 1993	31.12.1993	3,5	33,0	2 137,93	0,00	0,00	0,00	475,10	1 662,83
2/0040001/01226	Straßenbau 1994	31.12.1994	4,5	33,0	6 369,74	0,00	0,00	0,00	1 158,13	5 211,61
2/0040001/01227	Straßenbau 1995	31.12.1995	5,5	33,0	7 360,44	0,00	0,00	0,00	1 132,38	6 228,06
2/0040001/01228	Straßenbau 1996	31.12.1996	6,5	33,0	2 865,63	0,00	0,00	0,00	382,08	2 483,55
2/0040001/01229	Straßenbau 1997	31.12.1997	7,5	33,0	69 251,94	0,00	0,00	0,00	8 147,29	61 104,65
2/0040001/01230	Straßenbau 1998	31.12.1998	8,5	33,0	73 327,06	0,00	0,00	0,00	7 718,64	65 608,42
2/0040001/01231	Straßenbau 1999	31.12.1999	9,5	33,0	29 505,48	0,00	0,00	0,00	2 810,05	26 695,43
2/0040001/01232	Straßenbau 2000	31.12.2000	10,5	33,0	167 020,65	0,00	0,00	0,00	14 523,53	152 497,12
2/0040001/01233	Straßenbau 2001	31.12.2001	11,5	33,0	46 103,76	0,00	0,00	0,00	3 688,30	42 415,46
2/0040001/01234	Straßenbau 2002	31.12.2002	12,5	33,0	41 228,02	0,00	0,00	0,00	3 053,93	38 174,09
2/0040001/01235	Straßenbau 2004	31.12.2004	14,5	33,0	15 136,45	0,00	0,00	0,00	976,55	14 159,90
2/0040001/01236	Straßenbau 2005	31.12.2005	15,5	33,0	61 355,32	0,00	0,00	0,00	3 718,50	57 636,82
2/0040001/01237	Straßenbau 2006	31.12.2006	16,5	33,0	118 438,34	0,00	0,00	0,00	6 767,91	111 670,43
2/0040001/01238	Straßenbau 2007	31.12.2007	17,5	33,0	89 124,80	0,00	0,00	0,00	4 817,56	84 307,24
2/0040001/01239	Straßenbau 2008	31.12.2008	18,5	33,0	75 507,13	0,00	0,00	0,00	3 872,16	71 634,97
2/0040001/01240	Straßenbau 2009	31.12.2009	19,5	33,0	68 957,18	0,00	0,00	0,00	3 363,76	65 593,42
2/0040001/01241	Straßenbau 2010	31.12.2010	20,5	33,0	2 469,17	0,00	0,00	0,00	114,85	2 354,32
2/0040001/01242	Straßenbau 2011	31.12.2011	21,5	33,0	841,90	0,00	0,00	0,00	37,42	804,48
2/0040001/01243	Straßenbau 2012	31.12.2012	22,5	33,0	3 261,90	0,00	0,00	0,00	138,80	3 123,10
2/0040001/01244	Straßenbau 2014	31.12.2014	24,5	33,0	265 438,57	0,00	0,00	0,00	10 409,36	255 029,21
2/0040001/01245	Straßenbau 2015	31.12.2015	25,5	33,0	42 887,19	0,00	0,00	0,00	1 618,38	41 268,81
2/0040001/01246	Straßenbau 2016	31.12.2016	26,5	33,0	84 652,03	0,00	0,00	0,00	3 078,26	81 573,77
2/0040001/01247	Straßenbau 2017	31.12.2017	27,5	33,0	3 048,39	0,00	0,00	0,00	106,96	2 941,43
2/0040001/01248	Straßenbau 2018	31.12.2018	28,5	33,0	25 563,54	0,00	0,00	0,00	866,56	24 696,98
2/0040001/01255	Straßenbau 2019	01.01.2019	29,0	33,0	59 301,15	0,00	0,00	0,00	1 976,71	57 324,44
2/0040001/01258	Straßenbau 2021	21.12.2021	31,5	33,0	22 791,36	0,00	0,00	0,00	701,27	22 090,09
2/0040001/01259	Straßenbau 2022	03.02.2022	32,0	33,0	0,00	63 205,06	0,00	0,00	1 915,30	61 289,76
1022	Gebäude und Bauten				18 572,61	0,00	0,00	0,00	1 003,92	17 568,69
2/0070002/01150	BUSWARTEHÄUSCHEN "neu"	21.09.2020	17,5	20,0	18 572,61	0,00	0,00	0,00	1 003,92	17 568,69

Ansatz MVAG Konto	Bezeichnung	Inbetrieb- nahme	RND	ND	Buchwert 31.12.2021	Zugänge/ + Umbuchungen	Abgänge/ -	Wertaufholung+/ Wertminderung-	Abschreibung	Buchwert 31.12.2022
640000	Einrichtung und Maßnahmen der Strassenverkehrsordnung				12 617,20	0,00	0,00	0,00	1 380,25	11 236,95
1021	Grundstücke, Grundstückseinrichtungen und Infrastruktur				11 340,35	0,00	0,00	0,00	1 289,05	10 051,30
2/0040012/01155	Verkehrszeichen 2005	31.08.2005	0,0	15,0	0,00	0,00	0,00	0,00	0,00	0,00
2/0040012/01156	Verkehrszeichen 2006	27.06.2006	0,0	15,0	0,00	0,00	0,00	0,00	0,00	0,00
2/0040012/01157	Verkehrszeichen 2007	15.08.2008	0,5	15,0	112,32	0,00	0,00	0,00	74,88	37,44
2/0040012/01158	Verkehrszeichen 2013	26.06.2013	5,0	15,0	458,36	0,00	0,00	0,00	76,39	381,97
2/0040012/01171	Geschwindigkeitsanzeigen 2016	15.03.2016	8,0	15,0	7 399,50	0,00	0,00	0,00	822,17	6 577,33
2/0040012/01249	Verkehrszeichen 2015	15.10.2015	7,5	15,0	1 316,86	0,00	0,00	0,00	154,92	1 161,94
2/0040012/01250	Verkehrsspiegel 2019	29.08.2019	11,5	15,0	890,21	0,00	0,00	0,00	71,22	818,99
2/0040012/01251	Verkehrszeichen 2020	16.06.2020	12,0	15,0	1 163,10	0,00	0,00	0,00	89,47	1 073,63
1024	Sonderanlagen				1 276,85	0,00	0,00	0,00	91,20	1 185,65
2/0040012/01252	VERKEHRSSZEICHEN 2021	27.05.2021	13,0	15,0	1 276,85	0,00	0,00	0,00	91,20	1 185,65
710000	LAND- UND FORSTWIRTSCHAFTLICHER WEGEBAU				1 290 732,06	16 277,14	3 600,00	0,00	352 269,53	951 139,67
1021	Grundstücke, Grundstückseinrichtungen und Infrastruktur				1 301 789,73	16 277,14	0,00	0,00	353 466,89	964 599,98
2/0040001/01251	Güterwege befestigt Zustand 1	01.01.2012	22,0	33,0	575,88	0,00	0,00	0,00	25,04	550,84
2/0040001/01252	Güterwege befestigt Zustand 2	01.01.2005	15,0	33,0	349 935,15	0,00	0,00	0,00	21 870,95	328 064,20
2/0040001/01253	Güterwege befestigt Zustand 3	01.01.1999	9,0	33,0	155 360,00	0,00	0,00	0,00	15 536,00	139 824,00
2/0040001/01254	Güterwege befestigt Zustand 4	01.01.1992	2,0	33,0	34 879,99	0,00	0,00	0,00	11 626,66	23 253,33
2/0040001/01256	Güterwege befestigter Zustand 2019	17.09.2019	29,5	33,0	19 126,40	0,00	0,00	0,00	627,10	18 499,30
2/0040002/01256	Güterwege unbefestigt Zustand 1	01.07.2016	3,5	10,0	520 272,56	0,00	0,00	0,00	115 616,12	404 656,44
2/0040002/01258	Güterwege unbefestigt Zustand 3	01.01.2013	0,0	10,0	182 761,75	0,00	0,00	0,00	182 761,75	0,00
2/0040002/01260	Güterwege unbefestigter Zustand 2020	31.07.2020	7,5	10,0	13 803,11	0,00	0,00	0,00	1 623,90	12 179,21
2/0040002/01261	Güterwege unbefestigter Zustand 2019	27.08.2019	6,5	10,0	8 073,34	0,00	0,00	0,00	1 076,45	6 996,89
2/0040002/01263	Güterwege unbefestigter Zustand 2021	22.04.2021	8,0	10,0	17 001,55	0,00	0,00	0,00	1 889,06	15 112,49
2/0040002/01265	Güterwege unbefestigter Zustand 2022	07.09.2022	9,5	10,0	0,00	16 277,14	0,00	0,00	813,86	15 463,28
1311	Investitionszuschüsse von Trägern öffentlichen Rechts				-11 057,67	0,00	3 600,00	0,00	-1 197,36	-13 460,31
2/0040001/01257	KT Güterwege befestigte 2019	17.09.2019	29,5	33,0	-3 348,64	0,00	0,00	0,00	-109,79	-3 238,85
2/0040002/01259	KT Güterwege unbefestigte 2020	07.10.2020	7,5	10,0	-3 015,61	0,00	0,00	0,00	-354,78	-2 660,83
2/0040002/01262	KT Güterwege unbefestigte 2019	27.08.2019	6,5	10,0	-1 408,42	0,00	0,00	0,00	-187,79	-1 220,63
2/0040002/01264	KT Güterwege unbefestigt 2021	22.04.2021	8,0	10,0	-3 285,00	0,00	0,00	0,00	-365,00	-2 920,00
2/0040002/01266	KT Güterwege unbefestigter Zustand 2022	10.11.2022	9,5	10,0	0,00	0,00	3 600,00	0,00	-180,00	-3 420,00
815000	Park- und Gartenanlagen, Kinderspielplätze				270 614,84	0,00	0,00	0,00	490,19	270 124,65
1021	Grundstücke, Grundstückseinrichtungen und Infrastruktur				270 614,84	0,00	0,00	0,00	490,19	270 124,65
1/0010001/01024	Grundstück Nr. 267/1, KG-Nr. 06226, Sonstige, Spielplatz § 01.01.1900				109 960,00	0,00	0,00	0,00	0,00	109 960,00
1/0010001/00588	Grundstück Nr. 41/1, KG-Nr. 06205, Sonstige, Spielplatz Ft 01.01.1900				31 090,00	0,00	0,00	0,00	0,00	31 090,00
1/0010001/00650	Grundstück Nr. 380/11, KG-Nr. 06209, Gärten, Haringsee § 01.01.1900				21 620,00	0,00	0,00	0,00	0,00	21 620,00

Ansatz MVAG Konto	Bezeichnung	Inbetrieb- nahme	RND	ND	Buchwert 31.12.2021	Zugänge/ + Umbuchungen -	Abgänge/	Wertaufholung+/ Wertminderung-	Abschreibung	Buchwert 31.12.2022
1/0020001/01023	Grundstück Nr. 267/1, KG-Nr. 06226, Bauflächen, Spielplat	01.01.1900			1 000,00	0,00	0,00	0,00	0,00	1 000,00
1/0020004/00708	Grundstück Nr. 474/60, KG-Nr. 06209, Sonstige Straßenve	01.01.1900			98 210,00	0,00	0,00	0,00	0,00	98 210,00
1/0020004/00709	Grundstück Nr. 474/60, KG-Nr. 06209, Sonstige Verkehrsra	01.01.1900			1 080,00	0,00	0,00	0,00	0,00	1 080,00
1/0030002/00707	Grundstück Nr. 474/6, KG-Nr. 06209, Wald, Spielplatz Heid	01.01.1900			4 838,20	0,00	0,00	0,00	0,00	4 838,20
2/0290003/01159	Hangrutsche Fubi	15.10.2015	2,5	10,0	480,06	0,00	0,00	0,00	137,16	342,90
2/0290003/01160	Hangrutsche Straudorf	26.04.2016	3,0	10,0	487,62	0,00	0,00	0,00	121,91	365,71
3/0040009/00001	Sichtschutzaun Spielplatz Dorfstrasse	13.05.2020	7,0	10,0	1 848,96	0,00	0,00	0,00	231,12	1 617,84
816000	Öffentliche Beleuchtung und öffentliche Uhren				32 230,37	0,00	0,00	0,00	11 776,27	20 454,10
1021	Grundstücke, Grundstückseinrichtungen und Infrastruktur				32 230,37	0,00	0,00	0,00	11 776,27	20 454,10
2/0350004/01162	Beleuchtung 2014	31.12.2014	1,5	10,0	8 312,10	0,00	0,00	0,00	3 324,84	4 987,26
2/0350004/01163	Beleuchtung 2016	31.08.2016	3,5	10,0	1 903,42	0,00	0,00	0,00	422,98	1 480,44
2/0350004/01164	Beleuchtung 2017	18.08.2017	4,5	10,0	1 941,34	0,00	0,00	0,00	352,97	1 588,37
2/0350004/01165	Beleuchtung 2018	15.11.2018	5,5	10,0	8 148,60	0,00	0,00	0,00	1 253,63	6 894,97
2/0350004/01167	Beleuchtung 2013	31.12.2013	0,5	10,0	5 976,00	0,00	0,00	0,00	3 984,00	1 992,00
2/0350004/01168	Beleuchtung 2012	31.12.2012	0,0	10,0	1 992,00	0,00	0,00	0,00	1 992,00	0,00
2/0350004/01169	Beleuchtung 2011	31.12.2011	0,0	10,0	0,00	0,00	0,00	0,00	0,00	0,00
2/0350004/01170	Beleuchtung 2010	31.12.2010	0,0	10,0	0,00	0,00	0,00	0,00	0,00	0,00
2/0350004/01171	BELEUCHTUNG 2020	24.08.2020	7,5	10,0	947,17	0,00	0,00	0,00	111,43	835,74
2/0350004/01172	BELEUCHTUNG 2021	27.05.2021	8,0	10,0	3 009,74	0,00	0,00	0,00	334,42	2 675,32
817000	Friedhöfe				199 655,75	0,00	0,00	0,00	4 574,52	195 081,23
1021	Grundstücke, Grundstückseinrichtungen und Infrastruktur				199 655,75	0,00	0,00	0,00	4 574,52	195 081,23
1/0020002/01003	Grundstück Nr. 237/2, KG-Nr. 06226, Sonstige, Friedhof St	01.01.1900			6 080,00	0,00	0,00	0,00	0,00	6 080,00
1/0020002/00629	Grundstück Nr. 316, KG-Nr. 06209, Sonstige Friedhöfe, Flä	01.01.1900			43 520,00	0,00	0,00	0,00	0,00	43 520,00
1/0020002/00648	Grundstück Nr. 355/4, KG-Nr. 06209, Sonstige Friedhöfe, F	01.01.1900			37 980,00	0,00	0,00	0,00	0,00	37 980,00
2/0040007/01176	Friedhofsmauer Haringsee	31.12.2013	23,5	33,0	112 075,75	0,00	0,00	0,00	4 574,52	107 501,23
1022	Gebäude und Bauten				0,00	0,00	0,00	0,00	0,00	0,00
2/0060001/01172	Einsegnungshalle Haringsee inkl. Gebäude Friedhof Fubi	01.01.1971	0,0	50,0	0,00	0,00	0,00	0,00	0,00	0,00
820000	WIRTSCHAFTSHOF				18 783,16	0,00	0,00	0,00	5 861,77	12 921,39
1025	Technische Anlagen, Fahrzeuge und Maschinen				18 783,16	0,00	0,00	0,00	5 861,77	12 921,39
5/0150002/01184	Mercedes Pritsche	21.02.2017	4,0	10,0	9 995,00	0,00	0,00	0,00	1 999,00	7 996,00
5/0150002/01185	Ford Connect	15.11.2011	0,0	10,0	0,00	0,00	0,00	0,00	0,00	0,00
5/0150002/01186	Traktor	01.01.1900	0,0	10,0	0,00	0,00	0,00	0,00	0,00	0,00
5/0150002/01187	Rasenmähertraktor	01.01.1900	0,0	10,0	0,00	0,00	0,00	0,00	0,00	0,00
5/0150002/01189	Anhänger	01.01.1900	0,0	10,0	0,00	0,00	0,00	0,00	0,00	0,00
5/0270001/01190	Notstromaggregat	01.01.1900	0,0	20,0	0,00	0,00	0,00	0,00	0,00	0,00

Ansatz MVAG Konto	Bezeichnung	Inbetrieb- nahme	RND	ND	Buchwert 31.12.2021	Zugänge/ + Umbuchungen -	Abgänge/	Wertaufholung+/ Wertminderung-	Abschreibung	Buchwert 31.12.2022
5/0290001/01182	Maschinen und Werkzeuge 2016	29.12.2016	1,5	8,0	3 471,24	0,00	0,00	0,00	1 388,50	2 082,74
5/0290001/01183	Altbestand Werkzeug & Maschinen	01.01.1900	0,0	8,0	0,00	0,00	0,00	0,00	0,00	0,00
5/0290001/01261	Maschinen und Werkzeuge 2012	31.12.2012	0,0	8,0	0,00	0,00	0,00	0,00	0,00	0,00
5/0290001/01262	Maschinen und Werkzeuge 2013	19.06.2013	0,0	8,0	0,00	0,00	0,00	0,00	0,00	0,00
5/0290001/01263	Maschinen und Werkzeuge 2014	31.01.2014	0,0	8,0	0,00	0,00	0,00	0,00	0,00	0,00
5/0290001/01264	Maschinen und Werkzeuge 2015	06.11.2015	0,5	8,0	2 723,93	0,00	0,00	0,00	1 815,95	907,98
5/0290001/01265	Maschinen und Werkzeuge 2017	13.10.2017	2,5	8,0	1 891,80	0,00	0,00	0,00	540,51	1 351,29
5/0290001/01266	Maschinen und Werkzeuge 2019	09.12.2019	4,5	8,0	355,13	0,00	0,00	0,00	64,57	290,56
5/0290001/01267	Maschinen und Werkzeuge 2020	30.09.2020	5,5	8,0	346,06	0,00	0,00	0,00	53,24	292,82
1026	Amts-, Betriebs- und Geschäftsausstattung				0,00	0,00	0,00	0,00	0,00	0,00
4/0110002/01188	Altbestand Ausstattung Bauhof	01.01.1900	0,0	10,0	0,00	0,00	0,00	0,00	0,00	0,00
840000 Grundbesitz					16 908 466,80	0,00	219 760,00	186 889,20	0,00	16 875 596,00
1021	Grundstücke, Grundstückseinrichtungen und Infrastruktur				16 908 466,80	0,00	219 760,00	186 889,20	0,00	16 875 596,00
1/0010001/01287	Trappenschutz-Gebiet (Grd-Nr. 643/1, 359, 360, 361, 163/2 20.03.2017				1,20	0,00	0,00	0,00	0,00	1,20
1/0010001/01288	Grundstück-Nr. 474/15, KG-Nr. 06209, Landwirtschaftlich g 20.03.2017				657,00	0,00	0,00	0,00	0,00	657,00
1/0010001/01289	Grundstück-Nr. 474/16, KG-Nr. 06209, Landwirtschaftlich g 20.03.2017				189,00	0,00	0,00	0,00	0,00	189,00
1/0010001/01290	Grundstück-Nr. 643/3, KG-Nr. 06209, Landwirtschaftlich ge 20.03.2017				1 267,20	0,00	0,00	0,00	0,00	1 267,20
1/0010001/01291	Grundstück-Nr. 643/2, KG-Nr. 06209, Fläche: 11.395,00 m 20.03.2017				20 511,00	0,00	0,00	0,00	0,00	20 511,00
1/0010001/01292	Grundstück-Nr. 643/4, KG-Nr. 06209, Sonstige Fläche: 6.2; 20.03.2017				11 206,80	0,00	0,00	0,00	0,00	11 206,80
1/0010001/00558	Grundstück Nr. 116/5, KG-Nr. 06205, Sonstige Freizeitfläch 01.01.1900				7 600,00	0,00	0,00	0,00	0,00	7 600,00
1/0010001/00589	Grundstück Nr. 41/2, KG-Nr. 06205, Sonstige Freizeitfläche 01.01.1900				7 070,00	0,00	0,00	0,00	0,00	7 070,00
1/0010001/00612	Grundstück Nr. 142/6, KG-Nr. 06209, Sonstige 1.018,00 m² 01.01.1900				10 180,00	0,00	0,00	0,00	0,00	10 180,00
1/0010001/00649	Grundstück Nr. 380/10, KG-Nr. 06209, Sonstige 1.532,00 n 01.01.1900				15 320,00	0,00	0,00	0,00	0,00	15 320,00
1/0010001/00656	Grundstück Nr. 380/40, KG-Nr. 06209, Sonstige 330,00 m² 01.01.1900				3 300,00	0,00	0,00	0,00	0,00	3 300,00
1/0010001/00662	Grundstück Nr. 380/60, KG-Nr. 06209, Sonstige, Haringsee 01.01.1900				236 100,00	0,00	0,00	0,00	0,00	236 100,00
1/0010001/00663	Grundstück Nr. 380/9, KG-Nr. 06209, Sonstige 502,00 m² 01.01.1900				5 020,00	0,00	0,00	0,00	0,00	5 020,00
1/0010001/00674	Grundstück Nr. 412/1, KG-Nr. 06209, Sonstige, Schießplatz 01.01.1900				181 120,00	0,00	0,00	0,00	0,00	181 120,00
1/0010001/00675	Grundstück Nr. 412/2, KG-Nr. 06209, Sonstige Freizeitfläch 01.01.1900				22 700,00	0,00	0,00	0,00	0,00	22 700,00
1/0010001/00678	Grundstück Nr. 412/3, KG-Nr. 06209, Sonstige Freizeitfläch 01.01.1900				276 990,00	0,00	0,00	0,00	0,00	276 990,00
1/0010001/00804	Grundstück Nr. 543/7, KG-Nr. 06209, Sonstige, Hauptstraß 01.01.1900				21 790,00	0,00	0,00	0,00	0,00	21 790,00
1/0010001/00815	Grundstück Nr. 551/1, KG-Nr. 06209, Sonstige 4.516,00 m² 01.01.1900				45 160,00	0,00	0,00	0,00	0,00	45 160,00
1/0010001/00816	Grundstück Nr. 552/1, KG-Nr. 06209, Sonstige 12.172,00 n 01.01.1900				121 720,00	0,00	0,00	0,00	0,00	121 720,00
1/0010001/00817	Grundstück Nr. 553, KG-Nr. 06209, Sonstige 13.312,00 m² 01.01.1900				133 120,00	0,00	0,00	0,00	0,00	133 120,00
1/0010001/00818	Grundstück Nr. 554, KG-Nr. 06209, Sonstige 2.202,00 m² 01.01.1900				22 020,00	0,00	0,00	0,00	0,00	22 020,00
1/0010001/00819	Grundstück Nr. 555, KG-Nr. 06209, Sonstige 2.267,00 m² 01.01.1900				22 670,00	0,00	0,00	0,00	0,00	22 670,00
1/0010001/00820	Grundstück Nr. 556, KG-Nr. 06209, Sonstige 2.753,00 m² 01.01.1900				27 530,00	0,00	0,00	0,00	0,00	27 530,00
1/0010001/00821	Grundstück Nr. 557, KG-Nr. 06209, Sonstige 1.817,00 m² 01.01.1900				18 170,00	0,00	0,00	0,00	0,00	18 170,00

Ansatz MVAG Konto	Bezeichnung	Inbetrieb- nahme	RND	ND	Buchwert 31.12.2021	Zugänge/ + Umbuchungen -	Abgänge/	Wertaufholung+/ Wertminderung-	Abschreibung	Buchwert 31.12.2022
1/0010001/00822	Grundstück Nr. 558, KG-Nr. 06209, Sonstige 3.175,00 m²	01.01.1900			31 750,00	0,00	0,00	0,00	0,00	31 750,00
1/0010001/00823	Grundstück Nr. 559, KG-Nr. 06209, Sonstige 3.304,00 m²	01.01.1900			33 040,00	0,00	0,00	0,00	0,00	33 040,00
1/0010001/00824	Grundstück Nr. 560, KG-Nr. 06209, Sonstige 2.720,00 m²	01.01.1900			27 200,00	0,00	0,00	0,00	0,00	27 200,00
1/0010001/00825	Grundstück Nr. 561, KG-Nr. 06209, Sonstige 2.723,00 m²	01.01.1900			27 230,00	0,00	0,00	0,00	0,00	27 230,00
1/0010001/00826	Grundstück Nr. 562, KG-Nr. 06209, Sonstige 2.929,00 m²	01.01.1900			29 290,00	0,00	0,00	0,00	0,00	29 290,00
1/0010001/00827	Grundstück Nr. 563, KG-Nr. 06209, Sonstige 187,00 m²	01.01.1900			1 870,00	0,00	0,00	0,00	0,00	1 870,00
1/0010001/00829	Grundstück Nr. 565, KG-Nr. 06209, Sonstige 1.959,00 m²	01.01.1900			19 590,00	0,00	0,00	0,00	0,00	19 590,00
1/0010001/00833	Grundstück Nr. 567, KG-Nr. 06209, Sonstige 3.963,00 m²	01.01.1900			39 630,00	0,00	0,00	0,00	0,00	39 630,00
1/0010001/00834	Grundstück Nr. 568, KG-Nr. 06209, Sonstige 4.368,00 m²	01.01.1900			43 680,00	0,00	0,00	0,00	0,00	43 680,00
1/0010001/00835	Grundstück Nr. 569/1, KG-Nr. 06209, Sonstige 1.350,00 m²	01.01.1900			13 500,00	0,00	0,00	0,00	0,00	13 500,00
1/0010001/00840	Grundstück Nr. 570, KG-Nr. 06209, Sonstige 9.867,00 m²	01.01.1900			98 670,00	0,00	0,00	0,00	0,00	98 670,00
1/0010001/00841	Grundstück Nr. 571, KG-Nr. 06209, Sonstige 1.254,00 m²	01.01.1900			12 540,00	0,00	0,00	0,00	0,00	12 540,00
1/0010001/00842	Grundstück Nr. 572, KG-Nr. 06209, Sonstige 2.324,00 m²	01.01.1900			23 240,00	0,00	0,00	0,00	0,00	23 240,00
1/0010001/00843	Grundstück Nr. 573, KG-Nr. 06209, Sonstige 1.949,00 m²	01.01.1900			19 490,00	0,00	0,00	0,00	0,00	19 490,00
1/0010001/00848	Grundstück Nr. 575/3, KG-Nr. 06209, Sonstige 245,00 m²	01.01.1900			2 450,00	0,00	0,00	0,00	0,00	2 450,00
1/0010001/00850	Grundstück Nr. 576/1, KG-Nr. 06209, Sonstige 1.296,00 m²	01.01.1900			12 960,00	0,00	0,00	0,00	0,00	12 960,00
1/0010001/00851	Grundstück Nr. 576/2, KG-Nr. 06209, Sonstige 944,00 m²	01.01.1900			9 440,00	0,00	0,00	0,00	0,00	9 440,00
1/0010001/00852	Grundstück Nr. 577, KG-Nr. 06209, Sonstige 1.833,00 m²	01.01.1900			18 330,00	0,00	0,00	0,00	0,00	18 330,00
1/0010001/00853	Grundstück Nr. 578, KG-Nr. 06209, Sonstige 1.878,00 m²	01.01.1900			18 780,00	0,00	0,00	0,00	0,00	18 780,00
1/0010001/00854	Grundstück Nr. 579/1, KG-Nr. 06209, Sonstige 10.595,00 m²	01.01.1900			105 950,00	0,00	0,00	0,00	0,00	105 950,00
1/0010002/01006	Grundstück Nr. 259/1, KG-Nr. 06226, Gewässer Stehende	01.01.1900			2 011,10	0,00	0,00	0,00	0,00	2 011,10
1/0010002/01011	Grundstück Nr. 259/3, KG-Nr. 06226, Gewässer Stehende	01.01.1900			814,30	0,00	0,00	0,00	0,00	814,30
1/0010002/00638	Grundstück Nr. 330/1, KG-Nr. 06209, Gewässer Stehende	01.01.1900			25 625,80	0,00	0,00	0,00	0,00	25 625,80
1/0010002/00673	Grundstück Nr. 412/1, KG-Nr. 06209, Gewässer, Schießpla	01.01.1900			4 515,20	0,00	0,00	0,00	0,00	4 515,20
1/0010002/00718	Grundstück Nr. 474/9, KG-Nr. 06209, Gewässer Stehende	01.01.1900			562,70	0,00	0,00	0,00	0,00	562,70
1/0010002/00920	Grundstück Nr. 627/1, KG-Nr. 06209, Gewässer Fließende	01.01.1900			60 894,00	0,00	0,00	0,00	0,00	60 894,00
1/0010002/00921	Grundstück Nr. 627/3, KG-Nr. 06209, Gewässer Fließende	01.01.1900			6 781,30	0,00	0,00	0,00	0,00	6 781,30
1/0010002/00927	Grundstück Nr. 628, KG-Nr. 06209, Gewässer Fließende G	01.01.1900			23 635,10	0,00	0,00	0,00	0,00	23 635,10
1/0010002/00928	Grundstück Nr. 629, KG-Nr. 06209, Gewässer Fließende G	01.01.1900			16 369,30	0,00	0,00	0,00	0,00	16 369,30
1/0010002/00929	Grundstück Nr. 630, KG-Nr. 06209, Gewässer Fließende G	01.01.1900			2 550,00	0,00	0,00	0,00	0,00	2 550,00
1/0010002/00930	Grundstück Nr. 631, KG-Nr. 06209, Gewässer Fließende G	01.01.1900			8 224,60	0,00	0,00	0,00	0,00	8 224,60
1/0010002/00931	Grundstück Nr. 632, KG-Nr. 06209, Gewässer Fließende G	01.01.1900			13 523,50	0,00	0,00	0,00	0,00	13 523,50
1/0010002/00933	Grundstück Nr. 633, KG-Nr. 06209, Gewässer Fließende G	01.01.1900			14 001,20	0,00	0,00	0,00	0,00	14 001,20
1/0010002/00934	Grundstück Nr. 634, KG-Nr. 06209, Gewässer Fließende G	01.01.1900			11 356,00	0,00	0,00	0,00	0,00	11 356,00
1/0010002/00935	Grundstück Nr. 635, KG-Nr. 06209, Gewässer Fließende G	01.01.1900			841,50	0,00	0,00	0,00	0,00	841,50
1/0010002/00941	Grundstück Nr. 638/1, KG-Nr. 06209, Gewässer Fließende	01.01.1900			8 093,70	0,00	0,00	0,00	0,00	8 093,70
1/0010002/00943	Grundstück Nr. 639/1, KG-Nr. 06209, Gewässer Fließende	01.01.1900			13 931,50	0,00	0,00	0,00	0,00	13 931,50
1/0010002/00944	Grundstück Nr. 639/2, KG-Nr. 06209, Gewässer Fließende	01.01.1900			2 415,70	0,00	0,00	0,00	0,00	2 415,70
1/0010002/00946	Grundstück Nr. 640/1, KG-Nr. 06209, Gewässer Fließende	01.01.1900			8 840,00	0,00	0,00	0,00	0,00	8 840,00

Ansatz MVAG Konto	Bezeichnung	Inbetrieb- nahme	RND	ND	Buchwert 31.12.2021	Zugänge/ + Umbuchungen -	Abgänge/	Wertaufholung+/ Wertminderung-	Abschreibung	Buchwert 31.12.2022
1/0020001/00560	Grundstück Nr. 138/2, KG-Nr. 06205, Bauflächen Gebäude	01.01.1900			550,00	0,00	0,00	0,00	0,00	550,00
1/0020001/00605	Grundstück Nr. 115, KG-Nr. 6209, Gärten Gärten, 211,00 n	01.01.1900			8 440,00	0,00	0,00	0,00	0,00	8 440,00
1/0020001/00610	Grundstück Nr. 138, KG-Nr. 06209, Bauflächen, Hauptstraf	01.01.1900			23 700,00	0,00	0,00	0,00	0,00	23 700,00
1/0020001/00620	Grundstück Nr. 156, KG-Nr. 06209, Bauflächen Gebäude, f	01.01.1900			2 000,00	0,00	0,00	0,00	0,00	2 000,00
1/0020001/00672	Grundstück Nr. 412/1, KG-Nr. 6209, Sonstige, Schießplatzv	01.01.1900			1 390,00	0,00	0,00	0,00	0,00	1 390,00
1/0020001/00788	Grundstück Nr. 543/1, KG-Nr. 6209, Sonstige Verkehrsran	01.01.1900			350,00	0,00	0,00	0,00	0,00	350,00
1/0020001/00790	Grundstück Nr. 543/10, KG-Nr. 06209, Bauflächen, Schube	01.01.1900			450,00	0,00	0,00	0,00	0,00	450,00
1/0020001/00794	Grundstück Nr. 543/15, KG-Nr. 06209, Bauflächen Gebäud	01.01.1900			20,00	0,00	0,00	0,00	0,00	20,00
1/0020001/00802	Grundstück Nr. 543/7, KG-Nr. 6209, Sonstige, Hauptstraße	01.01.1900			2 440,00	0,00	0,00	0,00	0,00	2 440,00
1/0020001/00923	Grundstück Nr. 627/4, KG-Nr. 06209, Bauflächen Gebäude	01.01.1900			26,00	0,00	0,00	0,00	0,00	26,00
1/0020002/00636	Grundstück Nr. 329/3, KG-Nr. 06209, Sonstige, Schottergr	01.01.1900			190 950,00	0,00	0,00	0,00	0,00	190 950,00
1/0020002/00666	Grundstück Nr. 381/7, KG-Nr. 06209, Sonstige Betriebsfläc	01.01.1900			46 200,00	0,00	0,00	0,00	0,00	46 200,00
1/0020002/00838	Grundstück Nr. 569/2, KG-Nr. 06209, Sonstige Betriebsfläc	01.01.1900			9 600,00	0,00	0,00	0,00	0,00	9 600,00
1/0020002/00978	Grundstück Nr. 149/1, KG-Nr. 06226, Sonstige Betriebsfläc	01.01.1900			41 450,00	0,00	0,00	0,00	0,00	41 450,00
1/0020003/01009	Grundstück Nr. 259/1, KG-Nr. 06226, Sonstige Abbaufläche	01.01.1900			95 580,00	0,00	0,00	0,00	0,00	95 580,00
1/0020003/01010	Grundstück Nr. 259/2, KG-Nr. 06226, Sonstige Abbaufläche	01.01.1900			87 390,00	0,00	0,00	0,00	0,00	87 390,00
1/0020003/01012	Grundstück Nr. 259/3, KG-Nr. 06226, Sonstige Abbaufläche	01.01.1900			47 060,00	0,00	0,00	0,00	0,00	47 060,00
1/0020003/00637	Grundstück Nr. 329/3, KG-Nr. 06209, Sonstige, Schottergr	01.01.1900			71 480,00	0,00	0,00	0,00	0,00	71 480,00
1/0020003/00639	Grundstück Nr. 330/1, KG-Nr. 06209, Sonstige Abbaufläche	01.01.1900			171 180,00	0,00	0,00	0,00	0,00	171 180,00
1/0020003/00640	Grundstück Nr. 330/2, KG-Nr. 06209, Sonstige Abbaufläche	01.01.1900			113 990,00	0,00	0,00	0,00	0,00	113 990,00
1/0020004/01007	Grundstück Nr. 259/1, KG-Nr. 06226, Sonstige Straßenverk	01.01.1900			13 780,00	0,00	0,00	0,00	0,00	13 780,00
1/0020004/01008	Grundstück Nr. 259/1, KG-Nr. 06226, Sonstige Verkehrsra	01.01.1900			10 630,00	0,00	0,00	0,00	0,00	10 630,00
1/0020004/01013	Grundstück Nr. 266/16, KG-Nr. 06226, Sonstige Straßenve	01.01.1900			42 930,00	0,00	0,00	0,00	0,00	42 930,00
1/0020004/01014	Grundstück Nr. 266/17, KG-Nr. 06226, Sonstige Verkehrsra	01.01.1900			2 200,00	0,00	0,00	0,00	0,00	2 200,00
1/0020004/01027	Grundstück Nr. 301, KG-Nr. 06226, Sonstige Straßenverke	01.01.1900			9 920,00	0,00	0,00	0,00	0,00	9 920,00
1/0020004/01028	Grundstück Nr. 302, KG-Nr. 06226, Sonstige Straßenverke	01.01.1900			2 363,00	0,00	0,00	0,00	0,00	2 363,00
1/0020004/01029	Grundstück Nr. 303, KG-Nr. 06226, Sonstige Straßenverke	01.01.1900			4 960,00	0,00	0,00	0,00	0,00	4 960,00
1/0020004/01030	Grundstück Nr. 304, KG-Nr. 06226, Sonstige Straßenverke	01.01.1900			46 240,00	0,00	0,00	0,00	0,00	46 240,00
1/0020004/01031	Grundstück Nr. 305, KG-Nr. 06226, Sonstige Straßenverke	01.01.1900			1 644,00	0,00	0,00	0,00	0,00	1 644,00
1/0020004/01032	Grundstück Nr. 306, KG-Nr. 06226, Sonstige Straßenverke	01.01.1900			3 662,00	0,00	0,00	0,00	0,00	3 662,00
1/0020004/01033	Grundstück Nr. 307, KG-Nr. 06226, Sonstige Straßenverke	01.01.1900			6 585,00	0,00	0,00	0,00	0,00	6 585,00
1/0020004/01034	Grundstück Nr. 308, KG-Nr. 06226, Sonstige Straßenverke	01.01.1900			14 970,00	0,00	0,00	0,00	0,00	14 970,00
1/0020004/01035	Grundstück Nr. 309, KG-Nr. 06226, Sonstige Straßenverke	01.01.1900			45 110,00	0,00	0,00	0,00	0,00	45 110,00
1/0020004/01036	Grundstück Nr. 310, KG-Nr. 06226, Sonstige Straßenverke	01.01.1900			26 230,00	0,00	0,00	0,00	0,00	26 230,00
1/0020004/01037	Grundstück Nr. 311, KG-Nr. 06226, Sonstige Straßenverke	01.01.1900			1 298,00	0,00	0,00	0,00	0,00	1 298,00
1/0020004/01038	Grundstück Nr. 312, KG-Nr. 06226, Sonstige Straßenverke	01.01.1900			17 490,00	0,00	0,00	0,00	0,00	17 490,00
1/0020004/01039	Grundstück Nr. 313, KG-Nr. 06226, Sonstige Straßenverke	01.01.1900			34 670,00	0,00	0,00	0,00	0,00	34 670,00
1/0020004/01040	Grundstück Nr. 314, KG-Nr. 06226, Sonstige Straßenverke	01.01.1900			7 896,00	0,00	0,00	0,00	0,00	7 896,00
1/0020004/01041	Grundstück Nr. 315, KG-Nr. 06226, Sonstige Straßenverke	01.01.1900			20 240,00	0,00	0,00	0,00	0,00	20 240,00

Ansatz MVAG Konto	Bezeichnung	Inbetrieb- nahme	RND	ND	Buchwert 31.12.2021	Zugänge/ + Umbuchungen -	Abgänge/	Wertaufholung+/ Wertminderung-	Abschreibung	Buchwert 31.12.2022
1/0020004/01042	Grundstück Nr. 316, KG-Nr. 06226, Sonstige Straßenverke	01.01.1900			32 830,00	0,00	0,00	0,00	0,00	32 830,00
1/0020004/01043	Grundstück Nr. 317, KG-Nr. 06226, Sonstige Straßenverke	01.01.1900			6 670,00	0,00	0,00	0,00	0,00	6 670,00
1/0020004/01044	Grundstück Nr. 318, KG-Nr. 06226, Sonstige Straßenverke	01.01.1900			3 000,00	0,00	0,00	0,00	0,00	3 000,00
1/0020004/01045	Grundstück Nr. 319, KG-Nr. 06226, Sonstige Straßenverke	01.01.1900			2 171,00	0,00	0,00	0,00	0,00	2 171,00
1/0020004/01046	Grundstück Nr. 320, KG-Nr. 06226, Sonstige Straßenverke	01.01.1900			16 220,00	0,00	0,00	0,00	0,00	16 220,00
1/0020004/01047	Grundstück Nr. 321, KG-Nr. 06226, Sonstige Straßenverke	01.01.1900			4 071,00	0,00	0,00	0,00	0,00	4 071,00
1/0020004/01048	Grundstück Nr. 322, KG-Nr. 06226, Sonstige Straßenverke	01.01.1900			876,00	0,00	0,00	0,00	0,00	876,00
1/0020004/01049	Grundstück Nr. 324, KG-Nr. 06226, Sonstige Straßenverke	01.01.1900			9 595,00	0,00	0,00	0,00	0,00	9 595,00
1/0020004/01050	Grundstück Nr. 324, KG-Nr. 06226, Sonstige Verkehrsrand	01.01.1900			9 839,00	0,00	0,00	0,00	0,00	9 839,00
1/0020004/01051	Grundstück Nr. 325, KG-Nr. 06226, Sonstige Straßenverke	01.01.1900			3 476,00	0,00	0,00	0,00	0,00	3 476,00
1/0020004/01052	Grundstück Nr. 326, KG-Nr. 06226, Sonstige Straßenverke	01.01.1900			17 380,00	0,00	0,00	0,00	0,00	17 380,00
1/0020004/01053	Grundstück Nr. 328/1, KG-Nr. 06226, Sonstige Straßenverk	01.01.1900			12 370,00	0,00	0,00	0,00	0,00	12 370,00
1/0020004/01054	Grundstück Nr. 328/1, KG-Nr. 06226, Sonstige Schienenve	01.01.1900			80,00	0,00	0,00	0,00	0,00	80,00
1/0020004/01055	Grundstück Nr. 328/1, KG-Nr. 06226, Sonstige Verkehrsra	01.01.1900			170,00	0,00	0,00	0,00	0,00	170,00
1/0020004/01056	Grundstück Nr. 328/2, KG-Nr. 06226, Sonstige Straßenverke	01.01.1900			1 460,00	0,00	0,00	0,00	0,00	1 460,00
1/0020004/01058	Grundstück Nr. 329, KG-Nr. 06226, Sonstige Straßenverke	01.01.1900			2 910,00	0,00	0,00	0,00	0,00	2 910,00
1/0020004/01059	Grundstück Nr. 330, KG-Nr. 06226, Sonstige Straßenverke	01.01.1900			1 266,00	0,00	0,00	0,00	0,00	1 266,00
1/0020004/01060	Grundstück Nr. 331/1, KG-Nr. 06226, Sonstige Straßenverk	01.01.1900			21 080,00	0,00	0,00	0,00	0,00	21 080,00
1/0020004/01061	Grundstück Nr. 331/2, KG-Nr. 06226, Sonstige Straßenverk	01.01.1900			6 600,00	0,00	0,00	0,00	0,00	6 600,00
1/0020004/01062	Grundstück Nr. 332, KG-Nr. 06226, Sonstige Straßenverke	01.01.1900			6 940,00	0,00	0,00	0,00	0,00	6 940,00
1/0020004/01063	Grundstück Nr. 333, KG-Nr. 06226, Sonstige Straßenverke	01.01.1900			28 850,00	0,00	0,00	0,00	0,00	28 850,00
1/0020004/01064	Grundstück Nr. 334/1, KG-Nr. 06226, Sonstige Straßenverk	01.01.1900			8 260,00	0,00	0,00	0,00	0,00	8 260,00
1/0020004/01065	Grundstück Nr. 334/2, KG-Nr. 06226, Sonstige Straßenverk	01.01.1900			28 130,00	0,00	0,00	0,00	0,00	28 130,00
1/0020004/01066	Grundstück Nr. 335, KG-Nr. 06226, Sonstige Straßenverke	01.01.1900			18 450,00	0,00	0,00	0,00	0,00	18 450,00
1/0020004/01067	Grundstück Nr. 335, KG-Nr. 06226, Sonstige Verkehrsrand	01.01.1900			140,00	0,00	0,00	0,00	0,00	140,00
1/0020004/01068	Grundstück Nr. 336, KG-Nr. 06226, Sonstige Straßenverke	01.01.1900			137 990,00	0,00	0,00	0,00	0,00	137 990,00
1/0020004/01069	Grundstück Nr. 336, KG-Nr. 06226, Sonstige Verkehrsrand	01.01.1900			75 990,00	0,00	0,00	0,00	0,00	75 990,00
1/0020004/01070	Grundstück Nr. 337, KG-Nr. 06226, Sonstige Straßenverke	01.01.1900			34 250,00	0,00	0,00	0,00	0,00	34 250,00
1/0020004/01071	Grundstück Nr. 338, KG-Nr. 06226, Sonstige Straßenverke	01.01.1900			43 130,00	0,00	0,00	0,00	0,00	43 130,00
1/0020004/01072	Grundstück Nr. 339, KG-Nr. 06226, Sonstige Straßenverke	01.01.1900			31 110,00	0,00	0,00	0,00	0,00	31 110,00
1/0020004/01073	Grundstück Nr. 340, KG-Nr. 06226, Sonstige Straßenverke	01.01.1900			16 880,00	0,00	0,00	0,00	0,00	16 880,00
1/0020004/01074	Grundstück Nr. 345, KG-Nr. 06226, Sonstige Straßenverke	01.01.1900			6 290,00	0,00	0,00	0,00	0,00	6 290,00
1/0020004/01075	Grundstück Nr. 346, KG-Nr. 06226, Sonstige Straßenverke	01.01.1900			22 350,00	0,00	0,00	0,00	0,00	22 350,00
1/0020004/01076	Grundstück Nr. 346, KG-Nr. 06226, Sonstige Verkehrsrand	01.01.1900			16 140,00	0,00	0,00	0,00	0,00	16 140,00
1/0020004/01077	Grundstück Nr. 348, KG-Nr. 06226, Sonstige Straßenverke	01.01.1900			34 980,00	0,00	0,00	0,00	0,00	34 980,00
1/0020004/01078	Grundstück Nr. 349, KG-Nr. 06226, Sonstige Straßenverke	01.01.1900			18 250,00	0,00	0,00	0,00	0,00	18 250,00
1/0020004/01079	Grundstück Nr. 350, KG-Nr. 06226, Sonstige Straßenverke	01.01.1900			6 816,00	0,00	0,00	0,00	0,00	6 816,00
1/0020004/01080	Grundstück Nr. 351, KG-Nr. 06226, Sonstige Straßenverke	01.01.1900			19 200,00	0,00	0,00	0,00	0,00	19 200,00
1/0020004/01081	Grundstück Nr. 352, KG-Nr. 06226, Sonstige Straßenverke	01.01.1900			14 700,00	0,00	0,00	0,00	0,00	14 700,00

Ansatz MVAG Konto	Bezeichnung	Inbetrieb- nahme	RND	ND	Buchwert 31.12.2021	Zugänge/ + Umbuchungen -	Abgänge/	Wertaufholung+/ Wertminderung-	Abschreibung	Buchwert 31.12.2022
1/0020004/01082	Grundstück Nr. 353, KG-Nr. 06226, Sonstige Straßenverke	01.01.1900			25 590,00	0,00	0,00	0,00	0,00	25 590,00
1/0020004/01083	Grundstück Nr. 362, KG-Nr. 06226, Sonstige Straßenverke	01.01.1900			190,00	0,00	0,00	0,00	0,00	190,00
1/0020004/01084	Grundstück Nr. 363, KG-Nr. 06226, Sonstige Straßenverke	01.01.1900			195,00	0,00	0,00	0,00	0,00	195,00
1/0020004/01085	Grundstück Nr. 364, KG-Nr. 06226, Sonstige Straßenverke	01.01.1900			99,00	0,00	0,00	0,00	0,00	99,00
1/0020004/01087	Grundstück Nr. 366, KG-Nr. 06226, Sonstige Straßenverke	01.01.1900			1 511,00	0,00	0,00	0,00	0,00	1 511,00
1/0020004/01089	Grundstück Nr. 55/8, KG-Nr. 06226, Sonstige Straßenverke	01.01.1900			5 670,00	0,00	0,00	0,00	0,00	5 670,00
1/0020004/01091	Grundstück Nr. 56/2, KG-Nr. 06226, Sonstige Verkehrsran	01.01.1900			4 410,00	0,00	0,00	0,00	0,00	4 410,00
1/0020004/01092	Grundstück Nr. 57/1, KG-Nr. 06226, Sonstige Straßenverke	01.01.1900			3 680,00	0,00	0,00	0,00	0,00	3 680,00
1/0020004/01093	Grundstück Nr. 57/6, KG-Nr. 06226, Sonstige Verkehrsran	01.01.1900			2 630,00	0,00	0,00	0,00	0,00	2 630,00
1/0020004/00548	Grundstück Nr. 103/1, KG-Nr. 06205, Sonstige Straßenver	01.01.1900			476,00	0,00	0,00	0,00	0,00	476,00
1/0020004/00549	Grundstück Nr. 103/1, KG-Nr. 06205, Sonstige Verkehrsra	01.01.1900			318,00	0,00	0,00	0,00	0,00	318,00
1/0020004/00550	Grundstück Nr. 105/1, KG-Nr. 06205, Sonstige Straßenver	01.01.1900			29,00	0,00	0,00	0,00	0,00	29,00
1/0020004/00551	Grundstück Nr. 110, KG-Nr. 06205, Sonstige Straßenverke	01.01.1900			80,00	0,00	0,00	0,00	0,00	80,00
1/0020004/00559	Grundstück Nr. 138/1, KG-Nr. 06205, Sonstige Straßenver	01.01.1900			850,00	0,00	0,00	0,00	0,00	850,00
1/0020004/00562	Grundstück Nr. 138/20, KG-Nr. 06205, Sonstige Straßenve	01.01.1900			16 660,00	0,00	0,00	0,00	0,00	16 660,00
1/0020004/00563	Grundstück Nr. 138/21, KG-Nr. 06205, Sonstige Straßenve	01.01.1900			1 160,00	0,00	0,00	0,00	0,00	1 160,00
1/0020004/00566	Grundstück Nr. 138/5, KG-Nr. 06205, Sonstige Straßenver	01.01.1900			1 430,00	0,00	0,00	0,00	0,00	1 430,00
1/0020004/00567	Grundstück Nr. 138/6, KG-Nr. 06205, Sonstige Straßenver	01.01.1900			8 620,00	0,00	0,00	0,00	0,00	8 620,00
1/0020004/00568	Grundstück Nr. 138/7, KG-Nr. 06205, Sonstige Straßenver	01.01.1900			960,00	0,00	0,00	0,00	0,00	960,00
1/0020004/00569	Grundstück Nr. 139/2, KG-Nr. 06205, Sonstige Straßenver	01.01.1900			80,00	0,00	0,00	0,00	0,00	80,00
1/0020004/00570	Grundstück Nr. 140/12, KG-Nr. 06205, Sonstige Verkehrsra	01.01.1900			1 080,00	0,00	0,00	0,00	0,00	1 080,00
1/0020004/00571	Grundstück Nr. 140/13, KG-Nr. 06205, Sonstige Straßenve	01.01.1900			1 327,00	0,00	0,00	0,00	0,00	1 327,00
1/0020004/00572	Grundstück Nr. 160/1, KG-Nr. 06205, Sonstige Straßenver	01.01.1900			3 820,00	0,00	0,00	0,00	0,00	3 820,00
1/0020004/00573	Grundstück Nr. 160/2, KG-Nr. 06205, Sonstige Straßenver	01.01.1900			678,00	0,00	0,00	0,00	0,00	678,00
1/0020004/00574	Grundstück Nr. 160/3, KG-Nr. 06205, Sonstige Straßenver	01.01.1900			557,00	0,00	0,00	0,00	0,00	557,00
1/0020004/00576	Grundstück Nr. 160/5, KG-Nr. 06205, Sonstige Straßenver	01.01.1900			71,00	0,00	0,00	0,00	0,00	71,00
1/0020004/00577	Grundstück Nr. 161, KG-Nr. 06205, Sonstige Straßenverke	01.01.1900			335,00	0,00	0,00	0,00	0,00	335,00
1/0020004/00579	Grundstück Nr. 162/2, KG-Nr. 06205, Sonstige Straßenver	01.01.1900			2 102,00	0,00	0,00	0,00	0,00	2 102,00
1/0020004/00580	Grundstück Nr. 163, KG-Nr. 06205, Sonstige Straßenverke	01.01.1900			39 210,00	0,00	0,00	0,00	0,00	39 210,00
1/0020004/00581	Grundstück Nr. 164, KG-Nr. 06205, Sonstige Straßenverke	01.01.1900			64 960,00	0,00	0,00	0,00	0,00	64 960,00
1/0020004/00582	Grundstück Nr. 165, KG-Nr. 06205, Sonstige Straßenverke	01.01.1900			20 680,00	0,00	0,00	0,00	0,00	20 680,00
1/0020004/00583	Grundstück Nr. 166, KG-Nr. 06205, Sonstige Straßenverke	01.01.1900			83 450,00	0,00	0,00	0,00	0,00	83 450,00
1/0020004/00584	Grundstück Nr. 167, KG-Nr. 06205, Sonstige Straßenverke	01.01.1900			119 970,00	0,00	0,00	0,00	0,00	119 970,00
1/0020004/00585	Grundstück Nr. 168, KG-Nr. 06205, Sonstige Straßenverke	01.01.1900			119 870,00	0,00	0,00	0,00	0,00	119 870,00
1/0020004/00586	Grundstück Nr. 169/1, KG-Nr. 06205, Sonstige Straßenver	01.01.1900			33 240,00	0,00	0,00	0,00	0,00	33 240,00
1/0020004/00587	Grundstück Nr. 169/2, KG-Nr. 06205, Sonstige Straßenver	01.01.1900			11 410,00	0,00	0,00	0,00	0,00	11 410,00
1/0020004/00596	Grundstück Nr. 83/3, KG-Nr. 06205, Sonstige Straßenverke	01.01.1900			41,00	0,00	0,00	0,00	0,00	41,00
1/0020004/00597	Grundstück Nr. 88/2, KG-Nr. 06205, Sonstige Straßenverke	01.01.1900			42,00	0,00	0,00	0,00	0,00	42,00
1/0020004/00600	Grundstück Nr. 97/1, KG-Nr. 06205, Sonstige, Kirchenweg	01.01.1900			183,00	0,00	0,00	0,00	0,00	183,00

Ansatz MVAG Konto	Bezeichnung	Inbetrieb- nahme	RND	ND	Buchwert 31.12.2021	Zugänge/ + Umbuchungen	Abgänge/ -	Wertaufholung+/ Wertminderung-	Abschreibung	Buchwert 31.12.2022
1/0020004/00601	Grundstück Nr. 97/4, KG-Nr. 06205, Sonstige Straßenverke	01.01.1900			146,00	0,00	0,00	0,00	0,00	146,00
1/0020004/00604	Grundstück Nr. 109, KG-Nr. 06209, Sonstige, Hauptstraße	01.01.1900			4 630,00	0,00	0,00	0,00	0,00	4 630,00
1/0020004/00613	Grundstück Nr. 143/19, KG-Nr. 06209, Sonstige Verkehrsra	01.01.1900			1 500,00	0,00	0,00	0,00	0,00	1 500,00
1/0020004/00614	Grundstück Nr. 145/1, KG-Nr. 06209, Sonstige Straßenverk	01.01.1900			14 660,00	0,00	0,00	0,00	0,00	14 660,00
1/0020004/00618	Grundstück Nr. 145/31, KG-Nr. 06209, Sonstige Verkehrsra	01.01.1900			2 200,00	0,00	0,00	0,00	0,00	2 200,00
1/0020004/00619	Grundstück Nr. 145/7, KG-Nr. 06209, Sonstige Straßenverk	01.01.1900			6 030,00	0,00	0,00	0,00	0,00	6 030,00
1/0020004/00625	Grundstück Nr. 256/1, KG-Nr. 06209, Sonstige Straßenverk	01.01.1900			1 240,00	0,00	0,00	0,00	0,00	1 240,00
1/0020004/00626	Grundstück Nr. 256/2, KG-Nr. 06209, Sonstige Straßenverk	01.01.1900			5 740,00	0,00	0,00	0,00	0,00	5 740,00
1/0020004/00627	Grundstück Nr. 256/5, KG-Nr. 06209, Sonstige Straßenverk	01.01.1900			1 970,00	0,00	0,00	0,00	0,00	1 970,00
1/0020004/00646	Grundstück Nr. 34/1, KG-Nr. 06209, Sonstige Verkehrsra	01.01.1900			1 760,00	0,00	0,00	0,00	0,00	1 760,00
1/0020004/00653	Grundstück Nr. 380/20, KG-Nr. 06209, Sonstige Straßenven	01.01.1900			1 140,00	0,00	0,00	0,00	0,00	1 140,00
1/0020004/00659	Grundstück Nr. 380/59, KG-Nr. 06209, Sonstige Straßenven	01.01.1900			118,00	0,00	0,00	0,00	0,00	118,00
1/0020004/00661	Grundstück Nr. 380/60, KG-Nr. 06209, Sonstige, Haringsee	01.01.1900			6 330,00	0,00	0,00	0,00	0,00	6 330,00
1/0020004/00664	Grundstück Nr. 380/9, KG-Nr. 06209, Sonstige Straßenverk	01.01.1900			6 460,00	0,00	0,00	0,00	0,00	6 460,00
1/0020004/00665	Grundstück Nr. 381/1, KG-Nr. 06209, Sonstige Straßenverk	01.01.1900			2 120,00	0,00	0,00	0,00	0,00	2 120,00
1/0020004/00667	Grundstück Nr. 381/9, KG-Nr. 06209, Sonstige Straßenverk	01.01.1900			120,00	0,00	0,00	0,00	0,00	120,00
1/0020004/00668	Grundstück Nr. 392/5, KG-Nr. 06209, Sonstige Straßenverk	01.01.1900			300,00	0,00	0,00	0,00	0,00	300,00
1/0020004/00669	Grundstück Nr. 392/6, KG-Nr. 06209, Sonstige Straßenverk	01.01.1900			710,00	0,00	0,00	0,00	0,00	710,00
1/0020004/00702	Grundstück Nr. 474/30, KG-Nr. 06209, Sonstige Straßenven	01.01.1900			9 650,00	0,00	0,00	0,00	0,00	9 650,00
1/0020004/00703	Grundstück Nr. 474/49, KG-Nr. 06209, Sonstige Straßenven	01.01.1900			3 520,00	0,00	0,00	0,00	0,00	3 520,00
1/0020004/00704	Grundstück Nr. 474/50, KG-Nr. 06209, Sonstige Straßenven	01.01.1900			29 600,00	0,00	0,00	0,00	0,00	29 600,00
1/0020004/00706	Grundstück Nr. 474/53, KG-Nr. 06209, Sonstige Straßenven	01.01.1900			44,00	0,00	0,00	0,00	0,00	44,00
1/0020004/00712	Grundstück Nr. 474/7, KG-Nr. 06209, Sonstige Straßenverk	01.01.1900			2 340,00	0,00	0,00	0,00	0,00	2 340,00
1/0020004/00715	Grundstück Nr. 474/8, KG-Nr. 06209, Sonstige Straßenverk	01.01.1900			27 111,40	0,00	0,00	0,00	0,00	27 111,40
1/0020004/00719	Grundstück Nr. 474/9, KG-Nr. 06209, Sonstige Straßenverk	01.01.1900			1 560,00	0,00	0,00	0,00	0,00	1 560,00
1/0020004/00720	Grundstück Nr. 474/9, KG-Nr. 06209, Sonstige Verkehrsra	01.01.1900			3 100,00	0,00	0,00	0,00	0,00	3 100,00
1/0020004/00725	Grundstück Nr. 478/1, KG-Nr. 06209, Sonstige Straßenverk	01.01.1900			6 360,00	0,00	0,00	0,00	0,00	6 360,00
1/0020004/00726	Grundstück Nr. 478/1, KG-Nr. 06209, Sonstige Verkehrsra	01.01.1900			13 030,00	0,00	0,00	0,00	0,00	13 030,00
1/0020004/00730	Grundstück Nr. 478/22, KG-Nr. 06209, Sonstige Straßenven	01.01.1900			11 080,00	0,00	0,00	0,00	0,00	11 080,00
1/0020004/00731	Grundstück Nr. 478/4, KG-Nr. 06209, Sonstige Verkehrsra	01.01.1900			3 330,00	0,00	0,00	0,00	0,00	3 330,00
1/0020004/00732	Grundstück Nr. 478/5, KG-Nr. 06209, Sonstige Verkehrsra	01.01.1900			7 340,00	0,00	0,00	0,00	0,00	7 340,00
1/0020004/00735	Grundstück Nr. 478/51, KG-Nr. 06209, Sonstige Straßenven	01.01.1900			34 500,00	0,00	0,00	0,00	0,00	34 500,00
1/0020004/00736	Grundstück Nr. 478/51, KG-Nr. 06209, Sonstige Verkehrsra	01.01.1900			32 860,00	0,00	0,00	0,00	0,00	32 860,00
1/0020004/00739	Grundstück Nr. 478/69, KG-Nr. 06209, Sonstige Straßenven	01.01.1900			1 347,00	0,00	0,00	0,00	0,00	1 347,00
1/0020004/00742	Grundstück Nr. 478/7, KG-Nr. 06209, Sonstige Straßenverk	01.01.1900			17 600,00	0,00	0,00	0,00	0,00	17 600,00
1/0020004/00743	Grundstück Nr. 478/7, KG-Nr. 06209, Sonstige Verkehrsra	01.01.1900			9 640,00	0,00	0,00	0,00	0,00	9 640,00
1/0020004/00744	Grundstück Nr. 478/78, KG-Nr. 06209, Sonstige Verkehrsra	01.01.1900			1 490,00	0,00	0,00	0,00	0,00	1 490,00
1/0020004/00747	Grundstück Nr. 488/15, KG-Nr. 06209, Sonstige Straßenven	01.01.1900			46 840,00	0,00	0,00	0,00	0,00	46 840,00
1/0020004/00757	Grundstück Nr. 494/17, KG-Nr. 06209, Sonstige Straßenven	01.01.1900			27 850,00	0,00	0,00	0,00	0,00	27 850,00

Ansatz MVAG Konto	Bezeichnung	Inbetrieb- nahme	RND	ND	Buchwert 31.12.2021	Zugänge/ + Umbuchungen -	Abgänge/	Wertaufholung+/ Wertminderung-	Abschreibung	Buchwert 31.12.2022
1/0020004/00789	Grundstück Nr. 543/1, KG-Nr. 06209, Sonstige Straßenverh	01.01.1900			70 150,00	0,00	0,00	0,00	0,00	70 150,00
1/0020004/00792	Grundstück Nr. 543/12, KG-Nr. 06209, Sonstige Verkehrsra	01.01.1900			837,00	0,00	0,00	0,00	0,00	837,00
1/0020004/00793	Grundstück Nr. 543/14, KG-Nr. 06209, Sonstige Verkehrsra	01.01.1900			423,00	0,00	0,00	0,00	0,00	423,00
1/0020004/00795	Grundstück Nr. 543/15, KG-Nr. 06209, Sonstige Verkehrsra	01.01.1900			557,00	0,00	0,00	0,00	0,00	557,00
1/0020004/00796	Grundstück Nr. 543/16, KG-Nr. 06209, Sonstige Verkehrsra	01.01.1900			396,00	0,00	0,00	0,00	0,00	396,00
1/0020004/00797	Grundstück Nr. 543/3, KG-Nr. 06209, Sonstige Straßenverh	01.01.1900			4 990,00	0,00	0,00	0,00	0,00	4 990,00
1/0020004/00798	Grundstück Nr. 543/4, KG-Nr. 06209, Sonstige Straßenverh	01.01.1900			15 720,00	0,00	0,00	0,00	0,00	15 720,00
1/0020004/00799	Grundstück Nr. 543/4, KG-Nr. 06209, Sonstige Verkehrsra	01.01.1900			2 100,00	0,00	0,00	0,00	0,00	2 100,00
1/0020004/00803	Grundstück Nr. 543/7, KG-Nr. 06209, Sonstige, Hauptstraß	01.01.1900			19 890,00	0,00	0,00	0,00	0,00	19 890,00
1/0020004/00805	Grundstück Nr. 544/1, KG-Nr. 06209, Sonstige Straßenverh	01.01.1900			14 800,00	0,00	0,00	0,00	0,00	14 800,00
1/0020004/00806	Grundstück Nr. 544/2, KG-Nr. 06209, Sonstige Straßenverh	01.01.1900			19 530,00	0,00	0,00	0,00	0,00	19 530,00
1/0020004/00807	Grundstück Nr. 545, KG-Nr. 06209, Sonstige Straßenverke	01.01.1900			9 830,00	0,00	0,00	0,00	0,00	9 830,00
1/0020004/00808	Grundstück Nr. 546/1, KG-Nr. 06209, Sonstige Straßenverh	01.01.1900			5 300,00	0,00	0,00	0,00	0,00	5 300,00
1/0020004/00809	Grundstück Nr. 546/4, KG-Nr. 06209, Sonstige Straßenverh	01.01.1900			33 320,00	0,00	0,00	0,00	0,00	33 320,00
1/0020004/00810	Grundstück Nr. 547, KG-Nr. 06209, Sonstige Straßenverke	01.01.1900			1 890,00	0,00	0,00	0,00	0,00	1 890,00
1/0020004/00811	Grundstück Nr. 547, KG-Nr. 06209, Sonstige Verkehrsrand	01.01.1900			19 720,00	0,00	0,00	0,00	0,00	19 720,00
1/0020004/00812	Grundstück Nr. 548, KG-Nr. 06209, Sonstige Straßenverke	01.01.1900			138 740,00	0,00	0,00	0,00	0,00	138 740,00
1/0020004/00813	Grundstück Nr. 549/2, KG-Nr. 06209, Sonstige Verkehrsra	01.01.1900			869,00	0,00	0,00	0,00	0,00	869,00
1/0020004/00814	Grundstück Nr. 549/3, KG-Nr. 06209, Sonstige Straßenverh	01.01.1900			626,00	0,00	0,00	0,00	0,00	626,00
1/0020004/00828	Grundstück Nr. 564, KG-Nr. 06209, Sonstige Straßenverke	01.01.1900			5 573,00	0,00	0,00	0,00	0,00	5 573,00
1/0020004/00830	Grundstück Nr. 566/3, KG-Nr. 06209, Sonstige Verkehrsra	01.01.1900			374,00	0,00	0,00	0,00	0,00	374,00
1/0020004/00831	Grundstück Nr. 566/4, KG-Nr. 06209, Sonstige Verkehrsra	01.01.1900			336,00	0,00	0,00	0,00	0,00	336,00
1/0020004/00832	Grundstück Nr. 566/5, KG-Nr. 06209, Sonstige Verkehrsra	01.01.1900			333,00	0,00	0,00	0,00	0,00	333,00
1/0020004/00839	Grundstück Nr. 569/3, KG-Nr. 06209, Sonstige Verkehrsra	01.01.1900			8 620,00	0,00	0,00	0,00	0,00	8 620,00
1/0020004/00844	Grundstück Nr. 574, KG-Nr. 06209, Sonstige Straßenverke	01.01.1900			18 306,00	0,00	0,00	0,00	0,00	18 306,00
1/0020004/00846	Grundstück Nr. 575/1, KG-Nr. 06209, Sonstige Straßenverh	01.01.1900			7 040,00	0,00	0,00	0,00	0,00	7 040,00
1/0020004/00847	Grundstück Nr. 575/2, KG-Nr. 06209, Sonstige Straßenverh	01.01.1900			14 300,00	0,00	0,00	0,00	0,00	14 300,00
1/0020004/00855	Grundstück Nr. 579/2, KG-Nr. 06209, Sonstige Straßenverh	01.01.1900			18 880,00	0,00	0,00	0,00	0,00	18 880,00
1/0020004/00856	Grundstück Nr. 579/3, KG-Nr. 06209, Sonstige Straßenverh	01.01.1900			2 870,00	0,00	0,00	0,00	0,00	2 870,00
1/0020004/00857	Grundstück Nr. 580, KG-Nr. 06209, Sonstige Straßenverke	01.01.1900			16 480,00	0,00	0,00	0,00	0,00	16 480,00
1/0020004/00858	Grundstück Nr. 581, KG-Nr. 06209, Sonstige Straßenverke	01.01.1900			14 750,00	0,00	0,00	0,00	0,00	14 750,00
1/0020004/00859	Grundstück Nr. 582, KG-Nr. 06209, Sonstige Straßenverke	01.01.1900			12 700,00	0,00	0,00	0,00	0,00	12 700,00
1/0020004/00860	Grundstück Nr. 583, KG-Nr. 06209, Sonstige Straßenverke	01.01.1900			11 300,00	0,00	0,00	0,00	0,00	11 300,00
1/0020004/00861	Grundstück Nr. 584, KG-Nr. 06209, Sonstige Straßenverke	01.01.1900			18 523,00	0,00	0,00	0,00	0,00	18 523,00
1/0020004/00862	Grundstück Nr. 585, KG-Nr. 06209, Sonstige Straßenverke	01.01.1900			15 380,00	0,00	0,00	0,00	0,00	15 380,00
1/0020004/00863	Grundstück Nr. 586, KG-Nr. 06209, Sonstige Straßenverke	01.01.1900			17 030,00	0,00	0,00	0,00	0,00	17 030,00
1/0020004/00864	Grundstück Nr. 587, KG-Nr. 06209, Sonstige Straßenverke	01.01.1900			18 850,00	0,00	0,00	0,00	0,00	18 850,00
1/0020004/00865	Grundstück Nr. 588, KG-Nr. 06209, Sonstige Straßenverke	01.01.1900			30 440,00	0,00	0,00	0,00	0,00	30 440,00
1/0020004/00866	Grundstück Nr. 589, KG-Nr. 06209, Sonstige Straßenverke	01.01.1900			100 560,00	0,00	0,00	0,00	0,00	100 560,00

Ansatz MVAG Konto	Bezeichnung	Inbetrieb- nahme	RND	ND	Buchwert 31.12.2021	Zugänge/ + Umbuchungen -	Abgänge/	Wertaufholung+/ Wertminderung-	Abschreibung	Buchwert 31.12.2022
1/0020004/00867	Grundstück Nr. 590, KG-Nr. 06209, Sonstige Straßenverke	01.01.1900			25 070,00	0,00	0,00	0,00	0,00	25 070,00
1/0020004/00868	Grundstück Nr. 591, KG-Nr. 06209, Sonstige Straßenverke	01.01.1900			21 400,00	0,00	0,00	0,00	0,00	21 400,00
1/0020004/00869	Grundstück Nr. 592, KG-Nr. 06209, Sonstige Straßenverke	01.01.1900			7 420,00	0,00	0,00	0,00	0,00	7 420,00
1/0020004/00870	Grundstück Nr. 593/1, KG-Nr. 06209, Sonstige Straßenverke	01.01.1900			2 389,00	0,00	0,00	0,00	0,00	2 389,00
1/0020004/00871	Grundstück Nr. 593/2, KG-Nr. 06209, Sonstige Straßenverke	01.01.1900			2 672,00	0,00	0,00	0,00	0,00	2 672,00
1/0020004/00872	Grundstück Nr. 593/4, KG-Nr. 06209, Sonstige Straßenverke	01.01.1900			1 405,00	0,00	0,00	0,00	0,00	1 405,00
1/0020004/00873	Grundstück Nr. 594, KG-Nr. 06209, Sonstige Straßenverke	01.01.1900			24 540,00	0,00	0,00	0,00	0,00	24 540,00
1/0020004/00874	Grundstück Nr. 595, KG-Nr. 06209, Sonstige Straßenverke	01.01.1900			27 950,00	0,00	0,00	0,00	0,00	27 950,00
1/0020004/00875	Grundstück Nr. 596, KG-Nr. 06209, Sonstige Straßenverke	01.01.1900			51 120,00	0,00	0,00	0,00	0,00	51 120,00
1/0020004/00876	Grundstück Nr. 597, KG-Nr. 06209, Sonstige Straßenverke	01.01.1900			20 260,00	0,00	0,00	0,00	0,00	20 260,00
1/0020004/00877	Grundstück Nr. 598, KG-Nr. 06209, Sonstige Straßenverke	01.01.1900			15 859,00	0,00	0,00	0,00	0,00	15 859,00
1/0020004/00878	Grundstück Nr. 599/1, KG-Nr. 06209, Sonstige Straßenverke	01.01.1900			26 760,00	0,00	0,00	0,00	0,00	26 760,00
1/0020004/00879	Grundstück Nr. 599/2, KG-Nr. 06209, Sonstige Straßenverke	01.01.1900			1 800,00	0,00	0,00	0,00	0,00	1 800,00
1/0020004/00880	Grundstück Nr. 600/1, KG-Nr. 06209, Sonstige Straßenverke	01.01.1900			72 750,00	0,00	0,00	0,00	0,00	72 750,00
1/0020004/00881	Grundstück Nr. 600/2, KG-Nr. 06209, Sonstige Straßenverke	01.01.1900			24 420,00	0,00	0,00	0,00	0,00	24 420,00
1/0020004/00882	Grundstück Nr. 601, KG-Nr. 06209, Sonstige Straßenverke	01.01.1900			29 280,00	0,00	0,00	0,00	0,00	29 280,00
1/0020004/00883	Grundstück Nr. 602, KG-Nr. 06209, Sonstige Straßenverke	01.01.1900			15 050,00	0,00	0,00	0,00	0,00	15 050,00
1/0020004/00885	Grundstück Nr. 604, KG-Nr. 06209, Sonstige Straßenverke	01.01.1900			9 880,00	0,00	0,00	0,00	0,00	9 880,00
1/0020004/00886	Grundstück Nr. 605/1, KG-Nr. 06209, Sonstige Straßenverke	01.01.1900			27 990,00	0,00	0,00	0,00	0,00	27 990,00
1/0020004/00887	Grundstück Nr. 605/2, KG-Nr. 06209, Sonstige Straßenverke	01.01.1900			1 900,00	0,00	0,00	0,00	0,00	1 900,00
1/0020004/00888	Grundstück Nr. 606, KG-Nr. 06209, Sonstige Straßenverke	01.01.1900			10 830,00	0,00	0,00	0,00	0,00	10 830,00
1/0020004/00889	Grundstück Nr. 607, KG-Nr. 06209, Sonstige Straßenverke	01.01.1900			19 610,00	0,00	0,00	0,00	0,00	19 610,00
1/0020004/00890	Grundstück Nr. 608/1, KG-Nr. 06209, Sonstige Straßenverke	01.01.1900			17 790,00	0,00	0,00	0,00	0,00	17 790,00
1/0020004/00891	Grundstück Nr. 608/3, KG-Nr. 06209, Sonstige Straßenverke	01.01.1900			65 390,00	0,00	0,00	0,00	0,00	65 390,00
1/0020004/00892	Grundstück Nr. 608/4, KG-Nr. 06209, Sonstige Straßenverke	01.01.1900			34 200,00	0,00	0,00	0,00	0,00	34 200,00
1/0020004/00893	Grundstück Nr. 609, KG-Nr. 06209, Sonstige Straßenverke	01.01.1900			37 820,00	0,00	0,00	0,00	0,00	37 820,00
1/0020004/00894	Grundstück Nr. 610, KG-Nr. 06209, Sonstige Straßenverke	01.01.1900			27 780,00	0,00	0,00	0,00	0,00	27 780,00
1/0020004/00895	Grundstück Nr. 611/1, KG-Nr. 06209, Sonstige Straßenverke	01.01.1900			10 000,00	0,00	0,00	0,00	0,00	10 000,00
1/0020004/00896	Grundstück Nr. 611/1, KG-Nr. 06209, Sonstige Straßenverke	01.01.1900			73 540,00	0,00	0,00	0,00	0,00	73 540,00
1/0020004/00897	Grundstück Nr. 611/2, KG-Nr. 06209, Sonstige Straßenverke	01.01.1900			9 000,00	0,00	0,00	0,00	0,00	9 000,00
1/0020004/00898	Grundstück Nr. 611/3, KG-Nr. 06209, Sonstige Straßenverke	01.01.1900			780,00	0,00	0,00	0,00	0,00	780,00
1/0020004/00899	Grundstück Nr. 612/1, KG-Nr. 06209, Sonstige Straßenverke	01.01.1900			87 280,00	0,00	0,00	0,00	0,00	87 280,00
1/0020004/00900	Grundstück Nr. 612/2, KG-Nr. 06209, Sonstige Straßenverke	01.01.1900			17 820,00	0,00	0,00	0,00	0,00	17 820,00
1/0020004/00901	Grundstück Nr. 612/3, KG-Nr. 06209, Sonstige Straßenverke	01.01.1900			25 300,00	0,00	0,00	0,00	0,00	25 300,00
1/0020004/00902	Grundstück Nr. 612/4, KG-Nr. 06209, Sonstige Straßenverke	01.01.1900			33 000,00	0,00	0,00	0,00	0,00	33 000,00
1/0020004/00903	Grundstück Nr. 613, KG-Nr. 06209, Sonstige Straßenverke	01.01.1900			17 960,00	0,00	0,00	0,00	0,00	17 960,00
1/0020004/00904	Grundstück Nr. 614, KG-Nr. 06209, Sonstige Straßenverke	01.01.1900			24 180,00	0,00	0,00	0,00	0,00	24 180,00
1/0020004/00905	Grundstück Nr. 615/1, KG-Nr. 06209, Sonstige Straßenverke	01.01.1900			9 360,00	0,00	0,00	0,00	0,00	9 360,00
1/0020004/00906	Grundstück Nr. 615/2, KG-Nr. 06209, Sonstige Straßenverke	01.01.1900			6 660,00	0,00	0,00	0,00	0,00	6 660,00

Ansatz MVAG Konto	Bezeichnung	Inbetrieb- nahme	RND	ND	Buchwert 31.12.2021	Zugänge/ + Umbuchungen	Abgänge/ -	Wertaufholung+/ Wertminderung-	Abschreibung	Buchwert 31.12.2022
1/0020004/00907	Grundstück Nr. 616, KG-Nr. 06209, Sonstige Straßenverke	01.01.1900			8 310,00	0,00	0,00	0,00	0,00	8 310,00
1/0020004/00908	Grundstück Nr. 617/1, KG-Nr. 06209, Sonstige Straßenverke	01.01.1900			23 010,00	0,00	0,00	0,00	0,00	23 010,00
1/0020004/00909	Grundstück Nr. 617/2, KG-Nr. 06209, Sonstige Straßenverke	01.01.1900			6 940,00	0,00	0,00	0,00	0,00	6 940,00
1/0020004/00910	Grundstück Nr. 617/3, KG-Nr. 06209, Sonstige Straßenverke	01.01.1900			7 290,00	0,00	0,00	0,00	0,00	7 290,00
1/0020004/00912	Grundstück Nr. 619/1, KG-Nr. 06209, Sonstige Straßenverke	01.01.1900			15 640,00	0,00	0,00	0,00	0,00	15 640,00
1/0020004/00913	Grundstück Nr. 619/2, KG-Nr. 06209, Sonstige Straßenverke	01.01.1900			28 490,00	0,00	0,00	0,00	0,00	28 490,00
1/0020004/00914	Grundstück Nr. 619/3, KG-Nr. 06209, Sonstige Straßenverke	01.01.1900			23 330,00	0,00	0,00	0,00	0,00	23 330,00
1/0020004/00915	Grundstück Nr. 619/4, KG-Nr. 06209, Sonstige Straßenverke	01.01.1900			22 940,00	0,00	0,00	0,00	0,00	22 940,00
1/0020004/00916	Grundstück Nr. 620, KG-Nr. 06209, Sonstige Straßenverke	01.01.1900			22 260,00	0,00	0,00	0,00	0,00	22 260,00
1/0020004/00917	Grundstück Nr. 621, KG-Nr. 06209, Sonstige Straßenverke	01.01.1900			19 990,00	0,00	0,00	0,00	0,00	19 990,00
1/0020004/00918	Grundstück Nr. 623/1, KG-Nr. 06209, Sonstige Straßenverke	01.01.1900			17 690,00	0,00	0,00	0,00	0,00	17 690,00
1/0020004/00919	Grundstück Nr. 624, KG-Nr. 06209, Sonstige Straßenverke	01.01.1900			8 300,00	0,00	0,00	0,00	0,00	8 300,00
1/0020004/00922	Grundstück Nr. 627/3, KG-Nr. 06209, Sonstige Straßenverke	01.01.1900			1 610,00	0,00	0,00	0,00	0,00	1 610,00
1/0020004/00925	Grundstück Nr. 627/4, KG-Nr. 06209, Sonstige Straßenverke	01.01.1900			3 420,00	0,00	0,00	0,00	0,00	3 420,00
1/0020004/00926	Grundstück Nr. 627/5, KG-Nr. 06209, Sonstige Straßenverke	01.01.1900			48 130,00	0,00	0,00	0,00	0,00	48 130,00
1/0020004/00932	Grundstück Nr. 632, KG-Nr. 06209, Sonstige Straßenverke	01.01.1900			200,00	0,00	0,00	0,00	0,00	200,00
1/0020004/00938	Grundstück Nr. 636, KG-Nr. 06209, Sonstige Straßenverke	01.01.1900			33 110,00	0,00	0,00	0,00	0,00	33 110,00
1/0020004/00939	Grundstück Nr. 636, KG-Nr. 06209, Sonstige Verkehrsrand	01.01.1900			2 430,00	0,00	0,00	0,00	0,00	2 430,00
1/0020004/00940	Grundstück Nr. 637/1, KG-Nr. 06209, Sonstige Straßenverke	01.01.1900			11 740,00	0,00	0,00	0,00	0,00	11 740,00
1/0020004/00942	Grundstück Nr. 638/2, KG-Nr. 06209, Sonstige Straßenverke	01.01.1900			2 510,00	0,00	0,00	0,00	0,00	2 510,00
1/0020004/00945	Grundstück Nr. 639/2, KG-Nr. 06209, Sonstige Straßenverke	01.01.1900			570,00	0,00	0,00	0,00	0,00	570,00
1/0020004/00947	Grundstück Nr. 640/10, KG-Nr. 06209, Sonstige Straßenve	01.01.1900			4 380,00	0,00	0,00	0,00	0,00	4 380,00
1/0020004/00948	Grundstück Nr. 640/2, KG-Nr. 06209, Sonstige Straßenverke	01.01.1900			4 900,00	0,00	0,00	0,00	0,00	4 900,00
1/0020004/00949	Grundstück Nr. 640/20, KG-Nr. 06209, Sonstige Straßenve	01.01.1900			90,00	0,00	0,00	0,00	0,00	90,00
1/0020004/00958	Grundstück Nr. 648, KG-Nr. 06209, Sonstige Straßenverke	01.01.1900			271,00	0,00	0,00	0,00	0,00	271,00
1/0020004/00959	Grundstück Nr. 648, KG-Nr. 06209, Sonstige Verkehrsrand	01.01.1900			232,00	0,00	0,00	0,00	0,00	232,00
1/0020004/00960	Grundstück Nr. 649, KG-Nr. 06209, Sonstige Straßenverke	01.01.1900			17,00	0,00	0,00	0,00	0,00	17,00
1/0020004/00961	Grundstück Nr. 650, KG-Nr. 06209, Sonstige Straßenverke	01.01.1900			9,00	0,00	0,00	0,00	0,00	9,00
1/0020004/00962	Grundstück Nr. 651, KG-Nr. 06209, Sonstige Straßenverke	01.01.1900			8,00	0,00	0,00	0,00	0,00	8,00
1/0020004/00963	Grundstück Nr. 652, KG-Nr. 06209, Sonstige Straßenverke	01.01.1900			21,00	0,00	0,00	0,00	0,00	21,00
1/0020004/00964	Grundstück Nr. 76/11, KG-Nr. 06209, Sonstige Straßenverke	01.01.1900			5 600,00	0,00	0,00	0,00	0,00	5 600,00
1/0020004/00966	Grundstück Nr. 1/1, KG-Nr. 06226, Sonstige Straßenverke	01.01.1900			3 550,00	0,00	0,00	0,00	0,00	3 550,00
1/0020004/00967	Grundstück Nr. 117/4, KG-Nr. 06226, Sonstige Straßenverke	01.01.1900			191,00	0,00	0,00	0,00	0,00	191,00
1/0020004/00968	Grundstück Nr. 140/1, KG-Nr. 06226, Sonstige Straßenverke	01.01.1900			8 370,00	0,00	0,00	0,00	0,00	8 370,00
1/0020004/00969	Grundstück Nr. 140/1, KG-Nr. 06226, Sonstige Verkehrsra	01.01.1900			6 010,00	0,00	0,00	0,00	0,00	6 010,00
1/0020004/00970	Grundstück Nr. 140/2, KG-Nr. 06226, Sonstige Straßenverke	01.01.1900			5 630,00	0,00	0,00	0,00	0,00	5 630,00
1/0020004/00971	Grundstück Nr. 140/3, KG-Nr. 06226, Sonstige Straßenverke	01.01.1900			2 650,00	0,00	0,00	0,00	0,00	2 650,00
1/0020004/00972	Grundstück Nr. 141, KG-Nr. 06226, Sonstige Straßenverke	01.01.1900			310,00	0,00	0,00	0,00	0,00	310,00
1/0020004/00974	Grundstück Nr. 145/1, KG-Nr. 06226, Sonstige Verkehrsra	01.01.1900			4 768,00	0,00	0,00	0,00	0,00	4 768,00

Ansatz MVAG Konto	Bezeichnung	Inbetrieb- nahme	RND	ND	Buchwert 31.12.2021	Zugänge/ + Umbuchungen -	Abgänge/	Wertaufholung+/ Wertminderung-	Abschreibung	Buchwert 31.12.2022
1/0020004/00975	Grundstück Nr. 145/2, KG-Nr. 06226, Sonstige Straßenverl	01.01.1900			8 615,00	0,00	0,00	0,00	0,00	8 615,00
1/0020004/00976	Grundstück Nr. 145/2, KG-Nr. 06226, Sonstige Verkehrsrrar	01.01.1900			1 239,00	0,00	0,00	0,00	0,00	1 239,00
1/0020004/00986	Grundstück Nr. 181, KG-Nr. 06226, Sonstige Straßenverke	01.01.1900			8 260,00	0,00	0,00	0,00	0,00	8 260,00
1/0030001/01004	Grundstück Nr. 259/1, KG-Nr. 06226, landwirtschaftlich ger	01.01.1900			7 524,20	0,00	0,00	0,00	0,00	7 524,20
1/0030001/01015	Grundstück Nr. 266/2, KG-Nr. 06226, landwirtschaftlich ger	01.01.1900			30 362,00	0,00	0,00	0,00	0,00	30 362,00
1/0030001/01016	Grundstück Nr. 266/2, KG-Nr. 06226, landwirtschaftlich ger	01.01.1900			14 191,60	0,00	0,00	0,00	0,00	14 191,60
1/0030001/01017	Grundstück Nr. 266/20, KG-Nr. 06226, Gärten Gärten, Fläc	01.01.1900			26 120,00	0,00	0,00	0,00	0,00	26 120,00
1/0030001/01019	Grundstück Nr. 266/22, KG-Nr. 06226, Gärten Gärten, Fläc	01.01.1900			29 480,00	0,00	0,00	0,00	0,00	29 480,00
1/0030001/01021	Grundstück Nr. 266/24, KG-Nr. 06226, Gärten Gärten, Fläc	01.01.1900			31 520,00	0,00	0,00	0,00	0,00	31 520,00
1/0030001/01022	Grundstück Nr. 266/27, KG-Nr. 06226, Gärten Gärten, Fläc	01.01.1900			30 120,00	0,00	0,00	0,00	0,00	30 120,00
1/0030001/01025	Grundstück Nr. 270, KG-Nr. 06226, landwirtschaftlich genui	01.01.1900			34 000,00	0,00	0,00	0,00	0,00	34 000,00
1/0030001/01026	Grundstück Nr. 284, KG-Nr. 06226, landwirtschaftlich genui	01.01.1900			34 326,40	0,00	0,00	0,00	0,00	34 326,40
1/0030001/01057	Grundstück Nr. 329, KG-Nr. 06226, landwirtschaftlich genui	01.01.1900			382,00	0,00	0,00	0,00	0,00	382,00
1/0030001/01086	Grundstück Nr. 365, KG-Nr. 06226, landwirtschaftlich genui	01.01.1900			26,00	0,00	0,00	0,00	0,00	26,00
1/0030001/01090	Grundstück Nr. 56/1, KG-Nr. 06226, Gärten Gärten, Fläche	01.01.1900			87 880,00	0,00	0,00	0,00	0,00	87 880,00
1/0030001/01091	Grundstück Nr. 116/25, KG-Nr. 06205, Gärten Gärten Fläc	18.05.2021			16 425,00	0,00	26 280,00	9 855,00	0,00	0,00
1/0030001/01094	Grundstück Nr. 116/27, KG-Nr. 06205, Gärten Gärten Fläc	01.01.1900			27 560,00	0,00	0,00	0,00	0,00	27 560,00
1/0030001/01096	Grundstück Nr. 116/28, KG-Nr. 06205, Gärten Gärten, Fläc	01.01.1900			25 880,00	0,00	0,00	0,00	0,00	25 880,00
1/0030001/01097	Grundstück Nr. 664 KG-Nr. 06209 - Haringsee Gärten, Fläc	29.06.2021			2 954,60	0,00	34 760,00	31 805,40	0,00	0,00
1/0030001/01098	Grundstück Nr. 663 KG-Nr. 06309 Gärten Fläche 769 m²	29.06.2021			2 614,60	0,00	30 760,00	28 145,40	0,00	0,00
1/0030001/01099	Grundstück Nr. 665 KG-Nr. 06209 Gärten, Fläche 801 m²	29.06.2021			2 723,40	0,00	0,00	0,00	0,00	2 723,40
1/0030001/01100	Grundstück Nr. 666 KG-Nr. 06209 Gärten, Fläche 795 m²	29.06.2021			2 703,00	0,00	0,00	0,00	0,00	2 703,00
1/0030001/01101	Grundstück Nr. 667, KG-Nr. 06209 Gärten, Fläche 788 m²	29.06.2021			2 679,20	0,00	0,00	0,00	0,00	2 679,20
1/0030001/01102	Grundstück Nr. 668 KG-Nr. 06209 Gärten, Fläche 789 m²	29.06.2021			2 682,60	0,00	31 560,00	28 877,40	0,00	0,00
1/0030001/01103	Grundstück Nr. 662, KG-Nr. 06209 Gärten Gärten Fläche 7	30.06.2021			2 618,00	0,00	0,00	0,00	0,00	2 618,00
1/0030001/01104	Grundstück Nr. 661, KG-Nr. 06209, Gärten Gärten Fläche 7	30.06.2021			2 618,00	0,00	0,00	0,00	0,00	2 618,00
1/0030001/01105	Grundstück Nr. 672, KG-Nr. 06209, Gärten Gärten, Fläche	30.06.2021			2 777,80	0,00	0,00	0,00	0,00	2 777,80
1/0030001/01106	Grundstück Nr. 671, KG-Nr. 06209, Gärten Gärten, Fläche	30.06.2021			2 713,20	0,00	0,00	0,00	0,00	2 713,20
1/0030001/01107	Grundstück Nr. 670, KG-Nr. 06209, Gärten Gärten, Fläche	30.06.2021			2 709,80	0,00	0,00	0,00	0,00	2 709,80
1/0030001/01108	Grundstück Nr. 669, KG-Nr. 06209, Gärten Gärten, Fläche	30.06.2021			2 706,40	0,00	31 840,00	29 133,60	0,00	0,00
1/0030001/01109	Grundstück Nr. 658, KG-Nr. 06209, Gärten Gärten, Fläche	30.06.2021			2 686,00	0,00	0,00	0,00	0,00	2 686,00
1/0030001/01110	Grundstück Nr. 657, KG-Nr. 06209, Gärten, Gärten, Fläche	30.06.2021			2 716,60	0,00	0,00	0,00	0,00	2 716,60
1/0030001/01111	Grundstück Nr. 681, KG-Nr. 06209, Gärten Gärten, Fläche	30.06.2021			2 675,80	0,00	0,00	0,00	0,00	2 675,80
1/0030001/01112	Grundstück Nr. 680, KG-Nr. 06209, Gärten, Gärten, Fläche	30.06.2021			2 614,60	0,00	0,00	0,00	0,00	2 614,60
1/0030001/01113	Grundstück Nr. 679, KG-Nr. 06209, Gärten Gärten, Fläche	30.06.2021			2 614,60	0,00	0,00	0,00	0,00	2 614,60
1/0030001/01114	Grundstück Nr. 678, KG-Nr. 06209, Gärten Gärten, Fläche	30.06.2021			2 614,60	0,00	0,00	0,00	0,00	2 614,60
1/0030001/01115	Grundstück Nr. 677, KG-Nr. 06209, Gärten Gärten, Fläche	30.06.2021			2 614,60	0,00	0,00	0,00	0,00	2 614,60
1/0030001/01117	Grundstück Nr. 660, KG-Nr. 06209, Gärten Gärten, Fläche	30.06.2021			2 618,00	0,00	0,00	0,00	0,00	2 618,00
1/0030001/01118	Grundstück Nr. 659. KG-Nr. 06209, Gärten Gärten, Fläche	30.06.2021			2 590,80	0,00	0,00	0,00	0,00	2 590,80

Ansatz MVAG Konto	Bezeichnung	Inbetrieb- nahme	RND	ND	Buchwert 31.12.2021	Zugänge/ + Umbuchungen -	Abgänge/	Wertaufholung+/ Wertminderung-	Abschreibung	Buchwert 31.12.2022
1/0030001/01119	Grundstück Nr. 673, KG-Nr. 06209, Gärten Gärten, Fläche	30.06.2021			2 740,40	0,00	32 240,00	29 499,60	0,00	0,00
1/0030001/01120	Grundstück Nr. 674, KG-Nr. 06209, Gärten Gärten, Fläche	30.06.2021			2 747,20	0,00	32 320,00	29 572,80	0,00	0,00
1/0030001/01121	Grundstück Nr. 675, KG-Nr. 06209, Gärten Gärten, Fläche	30.06.2021			2 750,60	0,00	0,00	0,00	0,00	2 750,60
1/0030001/01122	Grundstück Nr. 676, KG-Nr. 06209, Gärten Gärten, Fläche	30.06.2021			2 750,60	0,00	0,00	0,00	0,00	2 750,60
1/0030001/00552	Grundstück Nr. 116/21, KG-Nr. 06205, landwirtschaftlich ge	01.01.1900			26 027,00	0,00	0,00	0,00	0,00	26 027,00
1/0030001/00564	Grundstück Nr. 138/32, KG-Nr. 06205, Gärten Gärten, Fläc	01.01.1900			29 600,00	0,00	0,00	0,00	0,00	29 600,00
1/0030001/00565	Grundstück Nr. 138/33, KG-Nr. 06205, Gärten Gärten, Fläc	01.01.1900			30 640,00	0,00	0,00	0,00	0,00	30 640,00
1/0030001/00575	Grundstück Nr. 160/4, KG-Nr. 06205, Gärten Gärten, Fläc	01.01.1900			71,00	0,00	0,00	0,00	0,00	71,00
1/0030001/00578	Grundstück Nr. 162/2, KG-Nr. 06205, landwirtschaftlich ger	01.01.1900			543,00	0,00	0,00	0,00	0,00	543,00
1/0030001/00598	Grundstück Nr. 96, KG-Nr. 06205, Gärten Gärten, Fläche: '	01.01.1900			7 040,00	0,00	0,00	0,00	0,00	7 040,00
1/0030001/00599	Grundstück Nr. 97/1, KG-Nr. 06205, Gärten, Kirchenweg 2'	01.01.1900			1 648,00	0,00	0,00	0,00	0,00	1 648,00
1/0030001/00606	Grundstück Nr. 115, KG-Nr. 06209, Gärten Gärten, Fläche: '	01.01.1900			58 770,00	0,00	0,00	0,00	0,00	58 770,00
1/0030001/00609	Grundstück Nr. 116, KG-Nr. 06209, Gärten Gärten, Fläche: '	01.01.1900			1 960,00	0,00	0,00	0,00	0,00	1 960,00
1/0030001/00611	Grundstück Nr. 138, KG-Nr. 06209, Gärten, Hauptstraße 2'	01.01.1900			15 960,00	0,00	0,00	0,00	0,00	15 960,00
1/0030001/00615	Grundstück Nr. 145/13, KG-Nr. 06209, Gärten Gärten, Fläc	01.01.1900			69 160,00	0,00	0,00	0,00	0,00	69 160,00
1/0030001/00616	Grundstück Nr. 145/16, KG-Nr. 06209, Gärten Gärten, Fläc	01.01.1900			29 120,00	0,00	0,00	0,00	0,00	29 120,00
1/0030001/00617	Grundstück Nr. 145/20, KG-Nr. 06209, Gärten Gärten, Fläc	01.01.1900			2 960,00	0,00	0,00	0,00	0,00	2 960,00
1/0030001/00621	Grundstück Nr. 156, KG-Nr. 06209, Gärten Gärten, Fläche: '	01.01.1900			35 840,00	0,00	0,00	0,00	0,00	35 840,00
1/0030001/00624	Grundstück Nr. 256/1, KG-Nr. 06209, Gärten Gärten, Fläc	01.01.1900			48 000,00	0,00	0,00	0,00	0,00	48 000,00
1/0030001/00628	Grundstück Nr. 259, KG-Nr. 06209, landwirtschaftlich genui	01.01.1900			924,80	0,00	0,00	0,00	0,00	924,80
1/0030001/00630	Grundstück Nr. 317, KG-Nr. 06209, landwirtschaftlich genui	01.01.1900			9 754,60	0,00	0,00	0,00	0,00	9 754,60
1/0030001/00631	Grundstück Nr. 318, KG-Nr. 06209, landwirtschaftlich genui	01.01.1900			5 861,60	0,00	0,00	0,00	0,00	5 861,60
1/0030001/00632	Grundstück Nr. 327/6, KG-Nr. 06209, landwirtschaftlich ger	01.01.1900			119 119,00	0,00	0,00	0,00	0,00	119 119,00
1/0030001/00633	Grundstück Nr. 327/6, KG-Nr. 06209, landwirtschaftlich ger	01.01.1900			77 268,40	0,00	0,00	0,00	0,00	77 268,40
1/0030001/00635	Grundstück Nr. 329/2, KG-Nr. 06209, landwirtschaftlich ger	01.01.1900			30 732,60	0,00	0,00	0,00	0,00	30 732,60
1/0030001/00642	Grundstück Nr. 338/12, KG-Nr. 06209, landwirtschaftlich ge	01.01.1900			7 126,40	0,00	0,00	0,00	0,00	7 126,40
1/0030001/00643	Grundstück Nr. 338/13, KG-Nr. 06209, landwirtschaftlich ge	01.01.1900			2 512,60	0,00	0,00	0,00	0,00	2 512,60
1/0030001/00644	Grundstück Nr. 338/14, KG-Nr. 06209, landwirtschaftlich ge	01.01.1900			53 604,40	0,00	0,00	0,00	0,00	53 604,40
1/0030001/00645	Grundstück Nr. 338/15, KG-Nr. 06209, Gärten Gärten, Fläc	01.01.1900			25 880,00	0,00	0,00	0,00	0,00	25 880,00
1/0030001/00651	Grundstück Nr. 380/12, KG-Nr. 06209, landwirtschaftlich ge	01.01.1900			90 997,60	0,00	0,00	0,00	0,00	90 997,60
1/0030001/00654	Grundstück Nr. 380/26, KG-Nr. 06209, landwirtschaftlich ge	01.01.1900			10 995,60	0,00	0,00	0,00	0,00	10 995,60
1/0030001/00660	Grundstück Nr. 380/60, KG-Nr. 06209, landwirtschaftlich ge	01.01.1900			53 883,20	0,00	0,00	0,00	0,00	53 883,20
1/0030001/00670	Grundstück Nr. 405/1, KG-Nr. 06209, landwirtschaftlich ger	01.01.1900			13 600,00	0,00	0,00	0,00	0,00	13 600,00
1/0030001/00671	Grundstück Nr. 405/2, KG-Nr. 06209, landwirtschaftlich ger	01.01.1900			18 050,60	0,00	0,00	0,00	0,00	18 050,60
1/0030001/00676	Grundstück Nr. 412/3, KG-Nr. 06209, landwirtschaftlich ger	01.01.1900			103 683,00	0,00	0,00	0,00	0,00	103 683,00
1/0030001/00679	Grundstück Nr. 433, KG-Nr. 06209, landwirtschaftlich genui	01.01.1900			80 083,60	0,00	0,00	0,00	0,00	80 083,60
1/0030001/00680	Grundstück Nr. 457/1, KG-Nr. 06209, landwirtschaftlich ger	01.01.1900			483 259,00	0,00	0,00	0,00	0,00	483 259,00
1/0030001/00681	Grundstück Nr. 457/2, KG-Nr. 06209, landwirtschaftlich ger	01.01.1900			20 689,00	0,00	0,00	0,00	0,00	20 689,00
1/0030001/00682	Grundstück Nr. 458/1, KG-Nr. 06209, landwirtschaftlich ger	01.01.1900			23 205,00	0,00	0,00	0,00	0,00	23 205,00

Ansatz MVAG Konto	Bezeichnung	Inbetrieb- nahme	RND	ND	Buchwert 31.12.2021	Zugänge/ + Umbuchungen -	Abgänge/	Wertaufholung+/ Wertminderung-	Abschreibung	Buchwert 31.12.2022
1/0030001/00683	Grundstück Nr. 458/2, KG-Nr. 06209, landwirtschaftlich ger	01.01.1900			36 862,80	0,00	0,00	0,00	0,00	36 862,80
1/0030001/00684	Grundstück Nr. 463/1, KG-Nr. 06209, landwirtschaftlich ger	01.01.1900			81 406,20	0,00	0,00	0,00	0,00	81 406,20
1/0030001/00685	Grundstück Nr. 464/3, KG-Nr. 06209, landwirtschaftlich ger	01.01.1900			18 394,00	0,00	0,00	0,00	0,00	18 394,00
1/0030001/00686	Grundstück Nr. 468, KG-Nr. 06209, landwirtschaftlich genui	01.01.1900			20 029,40	0,00	0,00	0,00	0,00	20 029,40
1/0030001/00687	Grundstück Nr. 469, KG-Nr. 06209, landwirtschaftlich genui	01.01.1900			53 631,60	0,00	0,00	0,00	0,00	53 631,60
1/0030001/00692	Grundstück Nr. 474/10, KG-Nr. 06209, landwirtschaftlich ge	01.01.1900			19 131,80	0,00	0,00	0,00	0,00	19 131,80
1/0030001/00697	Grundstück Nr. 474/11, KG-Nr. 06209, landwirtschaftlich ge	01.01.1900			5 249,60	0,00	0,00	0,00	0,00	5 249,60
1/0030001/00698	Grundstück Nr. 474/110, KG-Nr. 06209, Gärten Gärten, Flä	01.01.1900			30 920,00	0,00	0,00	0,00	0,00	30 920,00
1/0030001/00699	Grundstück Nr. 474/13, KG-Nr. 06209, landwirtschaftlich ge	01.01.1900			5 977,20	0,00	0,00	0,00	0,00	5 977,20
1/0030001/00700	Grundstück Nr. 474/14, KG-Nr. 06209, landwirtschaftlich ge	01.01.1900			9 537,00	0,00	0,00	0,00	0,00	9 537,00
1/0030001/00701	Grundstück Nr. 474/2, KG-Nr. 06209, landwirtschaftlich ger	01.01.1900			5 956,80	0,00	0,00	0,00	0,00	5 956,80
1/0030001/00705	Grundstück Nr. 474/52, KG-Nr. 06209, landwirtschaftlich ge	01.01.1900			2 533,00	0,00	0,00	0,00	0,00	2 533,00
1/0030001/00710	Grundstück Nr. 474/7, KG-Nr. 06209, Gärten Gärten, Fläch	01.01.1900			43 080,00	0,00	0,00	0,00	0,00	43 080,00
1/0030001/00713	Grundstück Nr. 474/8, KG-Nr. 06209, landwirtschaftlich ger	01.01.1900			579 635,40	0,00	0,00	0,00	0,00	579 635,40
1/0030001/00716	Grundstück Nr. 474/9, KG-Nr. 06209, landwirtschaftlich ger	01.01.1900			443 407,60	0,00	0,00	0,00	0,00	443 407,60
1/0030001/00717	Grundstück Nr. 474/9, KG-Nr. 06209, Wald Verbuschte Flä	01.01.1900			10 339,40	0,00	0,00	0,00	0,00	10 339,40
1/0030001/00721	Grundstück Nr. 475, KG-Nr. 06209, landwirtschaftlich genui	01.01.1900			453 876,20	0,00	0,00	0,00	0,00	453 876,20
1/0030001/00722	Grundstück Nr. 476/3, KG-Nr. 06209, landwirtschaftlich ger	01.01.1900			455 776,80	0,00	0,00	0,00	0,00	455 776,80
1/0030001/00723	Grundstück Nr. 477/4, KG-Nr. 06209, landwirtschaftlich ger	01.01.1900			327 549,20	0,00	0,00	0,00	0,00	327 549,20
1/0030001/00727	Grundstück Nr. 478/10, KG-Nr. 06209, landwirtschaftlich ge	01.01.1900			18 768,00	0,00	0,00	0,00	0,00	18 768,00
1/0030001/00728	Grundstück Nr. 478/11, KG-Nr. 06209, landwirtschaftlich ge	01.01.1900			8 996,40	0,00	0,00	0,00	0,00	8 996,40
1/0030001/00729	Grundstück Nr. 478/11, KG-Nr. 06209, landwirtschaftlich ge	01.01.1900			2 257,60	0,00	0,00	0,00	0,00	2 257,60
1/0030001/00734	Grundstück Nr. 478/51, KG-Nr. 06209, Gärten Gärten, Fläc	01.01.1900			16 120,00	0,00	0,00	0,00	0,00	16 120,00
1/0030001/00737	Grundstück Nr. 478/56, KG-Nr. 06209, landwirtschaftlich ge	01.01.1900			5 701,80	0,00	0,00	0,00	0,00	5 701,80
1/0030001/00738	Grundstück Nr. 478/57, KG-Nr. 06209, landwirtschaftlich ge	01.01.1900			16 598,80	0,00	0,00	0,00	0,00	16 598,80
1/0030001/00740	Grundstück Nr. 478/7, KG-Nr. 06209, landwirtschaftlich ger	01.01.1900			935 690,20	0,00	0,00	0,00	0,00	935 690,20
1/0030001/00745	Grundstück Nr. 478/8, KG-Nr. 06209, landwirtschaftlich ger	01.01.1900			10 577,40	0,00	0,00	0,00	0,00	10 577,40
1/0030001/00746	Grundstück Nr. 478/9, KG-Nr. 06209, landwirtschaftlich ger	01.01.1900			148 308,00	0,00	0,00	0,00	0,00	148 308,00
1/0030001/00748	Grundstück Nr. 488/2, KG-Nr. 06209, landwirtschaftlich ger	01.01.1900			25 126,00	0,00	0,00	0,00	0,00	25 126,00
1/0030001/00749	Grundstück Nr. 494/1, KG-Nr. 06209, landwirtschaftlich ger	01.01.1900			115 572,80	0,00	0,00	0,00	0,00	115 572,80
1/0030001/00750	Grundstück Nr. 494/10, KG-Nr. 06209, landwirtschaftlich ge	01.01.1900			36 172,60	0,00	0,00	0,00	0,00	36 172,60
1/0030001/00751	Grundstück Nr. 494/11, KG-Nr. 06209, landwirtschaftlich ge	01.01.1900			66 133,40	0,00	0,00	0,00	0,00	66 133,40
1/0030001/00752	Grundstück Nr. 494/12, KG-Nr. 06209, landwirtschaftlich ge	01.01.1900			72 464,20	0,00	0,00	0,00	0,00	72 464,20
1/0030001/00755	Grundstück Nr. 494/15, KG-Nr. 06209, landwirtschaftlich ge	01.01.1900			5 977,20	0,00	0,00	0,00	0,00	5 977,20
1/0030001/00758	Grundstück Nr. 494/2, KG-Nr. 06209, landwirtschaftlich ger	01.01.1900			4 311,20	0,00	0,00	0,00	0,00	4 311,20
1/0030001/00759	Grundstück Nr. 494/3, KG-Nr. 06209, landwirtschaftlich ger	01.01.1900			18 247,80	0,00	0,00	0,00	0,00	18 247,80
1/0030001/00760	Grundstück Nr. 494/4, KG-Nr. 06209, landwirtschaftlich ger	01.01.1900			4 046,00	0,00	0,00	0,00	0,00	4 046,00
1/0030001/00761	Grundstück Nr. 494/5, KG-Nr. 06209, landwirtschaftlich ger	01.01.1900			3 910,00	0,00	0,00	0,00	0,00	3 910,00
1/0030001/00762	Grundstück Nr. 494/5, KG-Nr. 06209, landwirtschaftlich ger	01.01.1900			2 060,40	0,00	0,00	0,00	0,00	2 060,40

Ansatz MVAG Konto	Bezeichnung	Inbetrieb- nahme	RND	ND	Buchwert 31.12.2021	Zugänge/ + Umbuchungen -	Abgänge/	Wertaufholung+/ Wertminderung-	Abschreibung	Buchwert 31.12.2022
1/0030001/00763	Grundstück Nr. 494/6, KG-Nr. 06209, landwirtschaftlich ger	01.01.1900			5 712,00	0,00	0,00	0,00	0,00	5 712,00
1/0030001/00764	Grundstück Nr. 494/7, KG-Nr. 06209, landwirtschaftlich ger	01.01.1900			7 306,60	0,00	0,00	0,00	0,00	7 306,60
1/0030001/00766	Grundstück Nr. 494/9, KG-Nr. 06209, landwirtschaftlich ger	01.01.1900			60 217,40	0,00	0,00	0,00	0,00	60 217,40
1/0030001/00776	Grundstück Nr. 522/1, KG-Nr. 06209, landwirtschaftlich ger	01.01.1900			67 061,60	0,00	0,00	0,00	0,00	67 061,60
1/0030001/00777	Grundstück Nr. 522/2, KG-Nr. 06209, landwirtschaftlich ger	01.01.1900			63 512,00	0,00	0,00	0,00	0,00	63 512,00
1/0030001/00778	Grundstück Nr. 522/3, KG-Nr. 06209, landwirtschaftlich ger	01.01.1900			71 655,00	0,00	0,00	0,00	0,00	71 655,00
1/0030001/00779	Grundstück Nr. 524, KG-Nr. 06209, landwirtschaftlich genui	01.01.1900			196 424,80	0,00	0,00	0,00	0,00	196 424,80
1/0030001/00780	Grundstück Nr. 527, KG-Nr. 06209, landwirtschaftlich genui	01.01.1900			226 106,80	0,00	0,00	0,00	0,00	226 106,80
1/0030001/00781	Grundstück Nr. 528/1, KG-Nr. 06209, landwirtschaftlich ger	01.01.1900			237 717,80	0,00	0,00	0,00	0,00	237 717,80
1/0030001/00782	Grundstück Nr. 528/2, KG-Nr. 06209, landwirtschaftlich ger	01.01.1900			391 799,00	0,00	0,00	0,00	0,00	391 799,00
1/0030001/00783	Grundstück Nr. 529/2, KG-Nr. 06209, landwirtschaftlich ger	01.01.1900			46 831,60	0,00	0,00	0,00	0,00	46 831,60
1/0030001/00784	Grundstück Nr. 529/4, KG-Nr. 06209, landwirtschaftlich ger	01.01.1900			69 577,60	0,00	0,00	0,00	0,00	69 577,60
1/0030001/00786	Grundstück Nr. 532/2, KG-Nr. 06209, landwirtschaftlich ger	01.01.1900			126 979,80	0,00	0,00	0,00	0,00	126 979,80
1/0030001/00791	Grundstück Nr. 543/11, KG-Nr. 06209, Gärten Gärten, Fläch	01.01.1900			36 640,00	0,00	0,00	0,00	0,00	36 640,00
1/0030001/00836	Grundstück Nr. 569/2, KG-Nr. 06209, landwirtschaftlich ger	01.01.1900			2 679,20	0,00	0,00	0,00	0,00	2 679,20
1/0030001/00837	Grundstück Nr. 569/2, KG-Nr. 06209, Gärten Gärten, Fläch	01.01.1900			5 360,00	0,00	0,00	0,00	0,00	5 360,00
1/0030001/00845	Grundstück Nr. 575/1, KG-Nr. 06209, landwirtschaftlich ger	01.01.1900			2 495,60	0,00	0,00	0,00	0,00	2 495,60
1/0030001/00849	Grundstück Nr. 575/4, KG-Nr. 06209, landwirtschaftlich ger	01.01.1900			4 722,60	0,00	0,00	0,00	0,00	4 722,60
1/0030001/00924	Grundstück Nr. 627/4, KG-Nr. 06209, Gärten Gärten, Fläch	01.01.1900			1 008,00	0,00	0,00	0,00	0,00	1 008,00
1/0030001/00936	Grundstück Nr. 636, KG-Nr. 06209, Gärten Gärten, Fläche:	01.01.1900			2 600,00	0,00	0,00	0,00	0,00	2 600,00
1/0030001/00951	Grundstück Nr. 642, KG-Nr. 06209, Gärten Gärten, Fläche:	01.01.1900			89 400,00	0,00	0,00	0,00	0,00	89 400,00
1/0030001/00965	Grundstück Nr. 80/2, KG-Nr. 06209, Gärten, Kirchengasse	01.01.1900			23 200,00	0,00	0,00	0,00	0,00	23 200,00
1/0030001/00977	Grundstück Nr. 149/1, KG-Nr. 06226, landwirtschaftlich ger	01.01.1900			2 815,20	0,00	0,00	0,00	0,00	2 815,20
1/0030001/00979	Grundstück Nr. 155, KG-Nr. 06226, landwirtschaftlich genui	01.01.1900			5 729,00	0,00	0,00	0,00	0,00	5 729,00
1/0030001/00980	Grundstück Nr. 157, KG-Nr. 06226, landwirtschaftlich genui	01.01.1900			6 483,80	0,00	0,00	0,00	0,00	6 483,80
1/0030001/00981	Grundstück Nr. 166/1, KG-Nr. 06226, landwirtschaftlich ger	01.01.1900			642,60	0,00	0,00	0,00	0,00	642,60
1/0030001/00983	Grundstück Nr. 166/9, KG-Nr. 06226, landwirtschaftlich ger	01.01.1900			13 984,20	0,00	0,00	0,00	0,00	13 984,20
1/0030001/00984	Grundstück Nr. 167, KG-Nr. 06226, landwirtschaftlich genui	01.01.1900			386 920,00	0,00	0,00	0,00	0,00	386 920,00
1/0030001/00985	Grundstück Nr. 181, KG-Nr. 06226, landwirtschaftlich genui	01.01.1900			226 684,80	0,00	0,00	0,00	0,00	226 684,80
1/0030001/00987	Grundstück Nr. 182/1, KG-Nr. 06226, landwirtschaftlich ger	01.01.1900			284 518,80	0,00	0,00	0,00	0,00	284 518,80
1/0030001/00990	Grundstück Nr. 200/2, KG-Nr. 06226, landwirtschaftlich ger	01.01.1900			34 612,00	0,00	0,00	0,00	0,00	34 612,00
1/0030001/00991	Grundstück Nr. 201/1, KG-Nr. 06226, landwirtschaftlich ger	01.01.1900			244 375,00	0,00	0,00	0,00	0,00	244 375,00
1/0030001/00992	Grundstück Nr. 201/1, KG-Nr. 06226, landwirtschaftlich ger	01.01.1900			38 590,00	0,00	0,00	0,00	0,00	38 590,00
1/0030001/00993	Grundstück Nr. 201/2, KG-Nr. 06226, landwirtschaftlich ger	01.01.1900			72 851,80	0,00	0,00	0,00	0,00	72 851,80
1/0030001/00995	Grundstück Nr. 201/3, KG-Nr. 06226, landwirtschaftlich ger	01.01.1900			53 332,40	0,00	0,00	0,00	0,00	53 332,40
1/0030001/00999	Grundstück Nr. 206/1, KG-Nr. 06226, landwirtschaftlich ger	01.01.1900			58 095,80	0,00	0,00	0,00	0,00	58 095,80
1/0030002/01000	Grundstück Nr. 206/2, KG-Nr. 06226, Wald Wälder, Fläche:	01.01.1900			3 372,80	0,00	0,00	0,00	0,00	3 372,80
1/0030002/01001	Grundstück Nr. 225, KG-Nr. 06226, Wald Wälder, Fläche: 3	01.01.1900			6 460,00	0,00	0,00	0,00	0,00	6 460,00
1/0030002/01002	Grundstück Nr. 237/1, KG-Nr. 06226, Wald Wälder, Fläche:	01.01.1900			14 240,90	0,00	0,00	0,00	0,00	14 240,90

Rechnungsabschluss 2022

Gemeinde Haringsee

Anlagenspiegel Einzelkonten (Anlage 6g)

Ansatz MVAG Konto	Bezeichnung	Inbetrieb- nahme	RND	ND	Buchwert 31.12.2021	Zugänge/ + Umbuchungen -	Abgänge/	Wertaufholung+/ Wertminderung-	Abschreibung	Buchwert 31.12.2022
1/0030002/01005	Grundstück Nr. 259/1, KG-Nr. 06226, Wald Wälder, Fläche: 01.01.1900				58 276,00	0,00	0,00	0,00	0,00	58 276,00
1/0030002/00553	Grundstück Nr. 116/21, KG-Nr. 06205, Wald Wälder, Fläche: 01.01.1900				406,30	0,00	0,00	0,00	0,00	406,30
1/0030002/00557	Grundstück Nr. 116/5, KG-Nr. 06205, Wald Wälder, Fläche: 01.01.1900				3 192,60	0,00	0,00	0,00	0,00	3 192,60
1/0030002/00561	Grundstück Nr. 138/2, KG-Nr. 06205, Wald Wälder, Fläche: 01.01.1900				1 985,60	0,00	0,00	0,00	0,00	1 985,60
1/0030002/00590	Grundstück Nr. 41/8, KG-Nr. 06205, Wald Wälder, Fläche: 01.01.1900				1 700,00	0,00	0,00	0,00	0,00	1 700,00
1/0030002/00634	Grundstück Nr. 327/6, KG-Nr. 06209, Wald Wälder, Fläche: 01.01.1900				1 489,20	0,00	0,00	0,00	0,00	1 489,20
1/0030002/00641	Grundstück Nr. 330/3, KG-Nr. 06209, Wald Wälder, Fläche: 01.01.1900				18 994,10	0,00	0,00	0,00	0,00	18 994,10
1/0030002/00652	Grundstück Nr. 380/12, KG-Nr. 06209, Wald Wälder, Fläche: 01.01.1900				42 999,80	0,00	0,00	0,00	0,00	42 999,80
1/0030002/00655	Grundstück Nr. 380/40, KG-Nr. 06209, Wald Wälder, Fläche: 01.01.1900				520,20	0,00	0,00	0,00	0,00	520,20
1/0030002/00657	Grundstück Nr. 380/41, KG-Nr. 06209, Wald Wälder, Fläche: 01.01.1900				1 091,40	0,00	0,00	0,00	0,00	1 091,40
1/0030002/00658	Grundstück Nr. 380/42, KG-Nr. 06209, Wald Wälder, Fläche: 01.01.1900				1 103,30	0,00	0,00	0,00	0,00	1 103,30
1/0030002/00677	Grundstück Nr. 412/3, KG-Nr. 06209, Wald Wälder, Fläche: 01.01.1900				3 707,70	0,00	0,00	0,00	0,00	3 707,70
1/0030002/00688	Grundstück Nr. 470, KG-Nr. 06209, Wald Wälder, Fläche: 1 01.01.1900				22 531,80	0,00	0,00	0,00	0,00	22 531,80
1/0030002/00689	Grundstück Nr. 471, KG-Nr. 06209, Wald Wälder, Fläche: 1 01.01.1900				19 643,50	0,00	0,00	0,00	0,00	19 643,50
1/0030002/00690	Grundstück Nr. 472, KG-Nr. 06209, Wald Wälder, Fläche: 1 01.01.1900				22 922,80	0,00	0,00	0,00	0,00	22 922,80
1/0030002/00691	Grundstück Nr. 473, KG-Nr. 06209, Wald Wälder, Fläche: 1 01.01.1900				24 253,90	0,00	0,00	0,00	0,00	24 253,90
1/0030002/00711	Grundstück Nr. 474/7, KG-Nr. 06209, Wald Wälder, Fläche: 01.01.1900				935,00	0,00	0,00	0,00	0,00	935,00
1/0030002/00714	Grundstück Nr. 474/8, KG-Nr. 06209, Wald Wälder, Fläche: 01.01.1900				5 049,00	0,00	0,00	0,00	0,00	5 049,00
1/0030002/00724	Grundstück Nr. 477/4, KG-Nr. 06209, Wald Wälder, Fläche: 01.01.1900				19 861,10	0,00	0,00	0,00	0,00	19 861,10
1/0030002/00741	Grundstück Nr. 478/7, KG-Nr. 06209, Wald Wälder, Fläche: 01.01.1900				9 560,80	0,00	0,00	0,00	0,00	9 560,80
1/0030002/00753	Grundstück Nr. 494/13, KG-Nr. 06209, Wald Wälder, Fläche: 01.01.1900				16 138,10	0,00	0,00	0,00	0,00	16 138,10
1/0030002/00754	Grundstück Nr. 494/14, KG-Nr. 06209, Wald Wälder, Fläche: 01.01.1900				12 246,80	0,00	0,00	0,00	0,00	12 246,80
1/0030002/00756	Grundstück Nr. 494/16, KG-Nr. 06209, Wald Wälder, Fläche: 01.01.1900				16 586,90	0,00	0,00	0,00	0,00	16 586,90
1/0030002/00765	Grundstück Nr. 494/8, KG-Nr. 06209, Wald Wälder, Fläche: 01.01.1900				20 131,40	0,00	0,00	0,00	0,00	20 131,40
1/0030002/00767	Grundstück Nr. 495, KG-Nr. 06209, Wald Wälder, Fläche: 01.01.1900				11 182,60	0,00	0,00	0,00	0,00	11 182,60
1/0030002/00768	Grundstück Nr. 496, KG-Nr. 06209, Wald Wälder, Fläche: 01.01.1900				9 955,20	0,00	0,00	0,00	0,00	9 955,20
1/0030002/00769	Grundstück Nr. 497, KG-Nr. 06209, Wald Wälder, Fläche: 01.01.1900				9 321,10	0,00	0,00	0,00	0,00	9 321,10
1/0030002/00770	Grundstück Nr. 498, KG-Nr. 06209, Wald Wälder, Fläche: 01.01.1900				9 214,00	0,00	0,00	0,00	0,00	9 214,00
1/0030002/00771	Grundstück Nr. 499, KG-Nr. 06209, Wald Wälder, Fläche: 01.01.1900				8 569,70	0,00	0,00	0,00	0,00	8 569,70
1/0030002/00772	Grundstück Nr. 500, KG-Nr. 06209, Wald Wälder, Fläche: 01.01.1900				7 502,10	0,00	0,00	0,00	0,00	7 502,10
1/0030002/00773	Grundstück Nr. 501, KG-Nr. 06209, Wald Wälder, Fläche: 01.01.1900				6 903,70	0,00	0,00	0,00	0,00	6 903,70
1/0030002/00774	Grundstück Nr. 502, KG-Nr. 06209, Wald Wälder, Fläche: 01.01.1900				9 429,90	0,00	0,00	0,00	0,00	9 429,90
1/0030002/00775	Grundstück Nr. 503, KG-Nr. 06209, Wald Wälder, Fläche: 01.01.1900				10 608,00	0,00	0,00	0,00	0,00	10 608,00
1/0030002/00785	Grundstück Nr. 532/1, KG-Nr. 06209, Wald Wälder, Fläche: 01.01.1900				33 093,90	0,00	0,00	0,00	0,00	33 093,90
1/0030002/00787	Grundstück Nr. 532/3, KG-Nr. 06209, Wald Wälder, Fläche: 01.01.1900				39 878,60	0,00	0,00	0,00	0,00	39 878,60
1/0030002/00884	Grundstück Nr. 603, KG-Nr. 06209, Wald Wälder, Fläche: 2 01.01.1900				3 474,80	0,00	0,00	0,00	0,00	3 474,80
1/0030002/00911	Grundstück Nr. 618, KG-Nr. 06209, Wald Wälder, Fläche: 01.01.1900				8 331,70	0,00	0,00	0,00	0,00	8 331,70
1/0030002/00937	Grundstück Nr. 636, KG-Nr. 06209, Wald Wälder, Fläche: 01.01.1900				865,30	0,00	0,00	0,00	0,00	865,30
1/0030002/00982	Grundstück Nr. 166/1, KG-Nr. 06226, Wald Wälder, Fläche: 01.01.1900				1 834,30	0,00	0,00	0,00	0,00	1 834,30

Ansatz MVAG Konto	Bezeichnung	Inbetrieb- nahme	RND	ND	Buchwert 31.12.2021	Zugänge/ + Umbuchungen	Abgänge/ -	Wertaufholung+/ Wertminderung-	Abschreibung	Buchwert 31.12.2022
1/0030002/00988	Grundstück Nr. 182/2, KG-Nr. 06226, Wald Wälder, Fläche: 01.01.1900				1 842,80	0,00	0,00	0,00	0,00	1 842,80
1/0030002/00989	Grundstück Nr. 182/3, KG-Nr. 06226, Wald Wälder, Fläche: 01.01.1900				3 685,60	0,00	0,00	0,00	0,00	3 685,60
1/0030002/00994	Grundstück Nr. 201/2, KG-Nr. 06226, Wald Wälder, Fläche: 01.01.1900				13 033,90	0,00	0,00	0,00	0,00	13 033,90
1/0030002/00996	Grundstück Nr. 201/4, KG-Nr. 06226, Wald Wälder, Fläche: 01.01.1900				6 592,60	0,00	0,00	0,00	0,00	6 592,60
1/0030002/00997	Grundstück Nr. 201/5, KG-Nr. 06226, Wald Wälder, Fläche: 01.01.1900				1 761,20	0,00	0,00	0,00	0,00	1 761,20
1/0030002/00998	Grundstück Nr. 201/5, KG-Nr. 06226, Wald Wälder, Fläche: 01.01.1900				119 793,90	0,00	0,00	0,00	0,00	119 793,90
850000 Betriebe der Wasserversorgung					9 000,00	175 715,75	31 337,40	0,00	154,67	153 223,68
1023 Wasser- und Abwasserbauten und -anlagen					9 000,00	175 715,75	0,00	0,00	1 104,29	183 611,46
3/0460003/00001	Wasserleitung Gemeinde Haringsee				9 000,00	175 715,75	0,00	0,00	1 104,29	183 611,46
1313 Investitionszuschüsse von übrigen					0,00	0,00	31 337,40	0,00	-949,62	-30 387,78
3/0460003/00002	KT Wasserleitungen Dienstbarkeit EVN	25.03.2022	32,0	33,0	0,00	0,00	31 337,40	0,00	-949,62	-30 387,78
851000 Betriebe der Abwasserbeseitigung					353 120,91	7 378,96	99 791,71	0,00	18 612,22	242 095,94
1023 Wasser- und Abwasserbauten und -anlagen					809 872,70	5 719,41	0,00	0,00	32 163,95	783 428,16
3/0440001/01281	BA 100 Kanalkataster	31.12.2010	12,5	25,0	63 745,38	0,00	0,00	0,00	4 721,88	59 023,50
3/0450001/01192	Bauabschnitt 06 Aufschließung Kanal Fubi	31.12.2005	32,5	50,0	19 130,51	0,00	0,00	0,00	571,06	18 559,45
3/0450001/01199	Bauabschnitt 04 Regenwasserkanal	31.12.1985	12,5	50,0	83 108,70	0,00	0,00	0,00	6 156,20	76 952,50
3/0450001/01200	Bauabschnitt 07 Kanal Haringsee & Fubi	31.12.2012	39,5	50,0	305 330,31	0,00	0,00	0,00	7 539,02	297 791,29
3/0450001/01325	Bauabschnitt 08 Schmutzwasserkanal Haringsee, Siedlung	31.01.2022	49,0	50,0	0,00	5 719,41	0,00	0,00	114,39	5 605,02
3/0450003/01197	Bauabschnitt 01 Kläranlage Haringsee	31.12.1997	24,5	50,0	193 012,96	0,00	0,00	0,00	7 569,14	185 443,82
3/0450003/01198	Bauabschnitt 02 Kläranlage Fubi	31.12.1998	25,5	50,0	145 544,84	0,00	0,00	0,00	5 492,26	140 052,58
1024 Sonderanlagen					32 520,56	0,00	0,00	0,00	2 242,80	30 277,76
2/0120001/01130	Kläranlage Haringsee - Photovoltaikanlage	12.07.2021	13,5	15,0	32 520,56	0,00	0,00	0,00	2 242,80	30 277,76
1025 Technische Anlagen, Fahrzeuge und Maschinen					24 065,04	5 621,40	0,00	0,00	2 462,31	27 224,13
3/0450004/00001	Leckagemelder DL 450 PM inkl. Trockenfilter f. Kläranlage	11.04.2022	12,0	13,0	0,00	1 133,00	0,00	0,00	87,15	1 045,85
3/0450006/00001	Pumpwerk Fuchsenbigl - ABS Pumpe inkl. Fuß	17.12.2020	10,5	13,0	6 467,87	0,00	0,00	0,00	562,42	5 905,45
3/0450006/00002	KSB Pumpe Haringsee - Hauptstraße	12.08.2021	11,5	13,0	4 139,09	0,00	0,00	0,00	331,13	3 807,96
3/0450006/00003	DDC - Comfort Membranpumpe mit Schrittmotor	23.11.2021	11,5	13,0	3 316,83	0,00	0,00	0,00	265,35	3 051,48
3/0450006/00004	KSB Tauchmotorpumpe f. Hebewerk Haringsee	05.04.2022	12,0	13,0	0,00	4 488,40	0,00	0,00	345,26	4 143,14
5/0450004/00001	Dreibein fahrbar	11.05.2020	10,0	13,0	4 145,69	0,00	0,00	0,00	376,88	3 768,81
5/0450004/00002	GASMESSGERÄT	30.09.2020	10,5	13,0	2 080,08	0,00	0,00	0,00	180,88	1 899,20
5/0450004/00003	PROBENNEHMER Kläranlage	12.07.2021	11,5	13,0	3 915,48	0,00	0,00	0,00	313,24	3 602,24
1026 Amts-, Betriebs- und Geschäftsausstattung					5 270,69	0,00	0,00	0,00	629,94	4 640,75
4/0450004/00001	Laborgeräte 2020	26.03.2020	7,0	10,0	3 806,54	0,00	0,00	0,00	475,82	3 330,72
5/0110002/01130	Thermostatschrank für BOD Direkt - Kläranlage	21.12.2021	8,5	10,0	1 464,15	0,00	0,00	0,00	154,12	1 310,03

Ansatz MVAG Konto	Bezeichnung	Inbetrieb- nahme	RND	ND	Buchwert 31.12.2021	Zugänge/ + Umbuchungen -	Abgänge/ -	Wertaufholung+/ Wertminderung-	Abschreibung	Buchwert 31.12.2022
1311	Investitionszuschüsse von Trägern öffentlichen Rechts				-295 559,20	0,00	88 447,53	0,00	-13 283,08	-370 723,65
2/0120001/01131	KT Kläranlage Haringsee PV-Anlage	12.07.2021	13,5	15,0	-19 427,10	0,00	10 616,00	0,00	-1 718,94	-28 324,16
3/0440001/01282	BA 100 Kanalkataster Beitrag NÖ WWF	31.12.2010	12,5	25,0	-4 402,62	0,00	0,00	0,00	-326,12	-4 076,50
3/0440001/01320	KT BA 100 Kanalkataster	31.12.2010	12,5	25,0	-17 610,48	0,00	0,00	0,00	-1 304,48	-16 306,00
3/0450001/01193	Investzuschuss BA 06	31.12.2005	32,5	50,0	-869,66	0,00	0,00	0,00	-25,96	-843,70
3/0450001/01285	BA 07 Landesbeitrag	31.12.2014	39,5	50,0	-11 291,07	0,00	0,00	0,00	-278,79	-11 012,28
3/0450001/01286	BA 04 Beitrag NÖ WWF	31.12.1998	12,5	50,0	-1 730,90	0,00	0,00	0,00	-128,21	-1 602,69
3/0450001/01300	KT Bauabschnitt 06 Aufschließung Kanal Fubi	31.12.2005	32,5	50,0	-4 307,43	0,00	0,00	0,00	-128,58	-4 178,85
3/0450001/01305	KT Bauabschnitt 04 Regenwasserkanal	31.12.1998	12,5	50,0	-14 364,74	0,00	0,00	0,00	-1 064,05	-13 300,69
3/0450001/01306	KT Bauabschnitt 07 Kanal Haringsee & Fubi	31.12.2014	39,5	50,0	-57 095,86	0,00	0,00	0,00	-1 409,77	-55 686,09
3/0450001/01324	KT Bauabschnitt 08 Kanal Haringsee, Siedlungserweiterung	31.01.2022	49,0	50,0	0,00	0,00	77 831,53	0,00	-1 556,63	-76 274,90
3/0450003/01284	Investitionszuschuss BA 02	31.12.1999	26,5	50,0	-3 775,42	0,00	0,00	0,00	-137,29	-3 638,13
3/0450003/01303	KT Bauabschnitt 01 Kläranlage Haringsee	31.12.2005	32,5	50,0	-108 974,90	0,00	0,00	0,00	-3 252,98	-105 721,92
3/0450003/01304	KT Bauabschnitt 02 Kläranlage Fubi	31.12.1998	25,5	50,0	-51 709,02	0,00	0,00	0,00	-1 951,28	-49 757,74
1313	Investitionszuschüsse von übrigen				-223 048,88	-3 961,85	11 344,18	0,00	-5 603,70	-232 751,21
3/0450001/01301	Kanaleinmündungsabgabe 2005	31.12.2005	33,5	50,0	-15 756,69	0,00	0,00	0,00	-456,72	-15 299,97
3/0450001/01302	Kanaleinmündungsabgabe 2006	31.12.2006	34,5	50,0	-11 707,98	0,00	0,00	0,00	-329,80	-11 378,18
3/0450001/01307	Kanaleinmündungsabgabe 2007	31.12.2007	35,5	50,0	-10 090,43	0,00	0,00	0,00	-276,45	-9 813,98
3/0450001/01308	Kanaleinmündungsabgabe 2008	31.12.2008	36,5	50,0	-10 761,08	0,00	0,00	0,00	-286,96	-10 474,12
3/0450001/01309	Kanaleinmündungsabgabe 2009	31.12.2009	37,5	50,0	-6 026,49	0,00	0,00	0,00	-156,53	-5 869,96
3/0450001/01310	Kanaleinmündungsabgabe 2010	31.12.2010	38,5	50,0	-11 450,09	0,00	0,00	0,00	-289,88	-11 160,21
3/0450001/01311	Kanaleinmündungsabgabe 2011	31.12.2011	39,5	50,0	-35 800,72	0,00	0,00	0,00	-883,97	-34 916,75
3/0450001/01312	Kanaleinmündungsabgabe 2012	31.12.2012	40,5	50,0	-2 445,99	0,00	0,00	0,00	-58,94	-2 387,05
3/0450001/01313	Kanaleinmündungsabgabe 2013	31.12.2013	41,5	50,0	-6 335,88	0,00	0,00	0,00	-149,08	-6 186,80
3/0450001/01314	Kanaleinmündungsabgabe 2014	31.12.2014	42,5	50,0	-13 765,35	0,00	0,00	0,00	-316,44	-13 448,91
3/0450001/01315	Kanaleinmündungsabgabe 2015	31.12.2015	43,5	50,0	-2 021,30	0,00	0,00	0,00	-45,42	-1 975,88
3/0450001/01316	Kanaleinmündungsabgabe 2016	31.12.2016	44,5	50,0	-14 141,16	0,00	0,00	0,00	-310,79	-13 830,37
3/0450001/01317	Kanaleinmündungsabgabe 2017	31.12.2017	45,5	50,0	-13 575,13	0,00	0,00	0,00	-291,94	-13 283,19
3/0450001/01318	Kanaleinmündungsabgabe 2018	31.12.2018	46,0	50,0	-6 228,88	0,00	0,00	0,00	-132,53	-6 096,35
3/0450001/01319	Kanaleinmündungsabgabe 2019	31.12.2019	46,5	50,0	-26 863,90	0,00	0,00	0,00	-565,56	-26 298,34
3/0450001/01320	Kanaleinmündungsabgabe 2020 1. HJ	16.01.2020	47,0	50,0	-17 936,15	0,00	0,00	0,00	-373,67	-17 562,48
3/0450001/01321	Kanaleinmündungsabgabe 2020 2. HJ	16.01.2020	47,0	50,0	-6 274,71	0,00	0,00	0,00	-130,72	-6 143,99
3/0450001/01322	Kanaleinmündungsabgabe 2021	27.01.2021	48,0	50,0	-11 866,95	0,00	0,00	0,00	-242,18	-11 624,77
3/0450001/01323	Kanaleinmündungsabgabe 2022	18.01.2022	49,0	50,0	0,00	-3 961,85	11 344,18	0,00	-306,12	-14 999,91

Ansatz MVAG Konto	Bezeichnung	Inbetrieb- nahme	RND	ND	Buchwert 31.12.2021	Zugänge/ + Umbuchungen -	Abgänge/	Wertaufholung+/ Wertminderung-	Abschreibung	Buchwert 31.12.2022
851100 ABWASSERBESEITIGUNG					0,00	213 704,21	0,00	0,00	4 274,08	209 430,13
1023	Wasser- und Abwasserbauten und -anlagen				0,00	213 704,21	0,00	0,00	4 274,08	209 430,13
3/0450001/01326	Bauabschnitt 08 Regenwasserkanal Haringsee, Siedlungse	11.05.2022	49,0	50,0	0,00	213 704,21	0,00	0,00	4 274,08	209 430,13
852000 Betriebe der Müllbeseitigung					753 550,00	0,00	0,00	0,00	0,00	753 550,00
1021	Grundstücke, Grundstückseinrichtungen und Infrastruktur				753 550,00	0,00	0,00	0,00	0,00	753 550,00
1/0020002/00647	Grundstück Nr. 340/2, KG-Nr. 06209, Bauflächen Betriebsfl	01.01.1900			753 550,00	0,00	0,00	0,00	0,00	753 550,00
853000 Betriebe für die Errichtung und Verw. von Wohn- u. Geschäftsgeb.					278 882,46	0,00	0,00	0,00	13 208,72	265 673,74
1021	Grundstücke, Grundstückseinrichtungen und Infrastruktur				14 350,00	0,00	0,00	0,00	0,00	14 350,00
1/0020001/00622	Grundstück Nr. 157, KG-Nr. 06209, Bauflächen, Hauptstraf	01.01.1900			6 300,00	0,00	0,00	0,00	0,00	6 300,00
1/0020001/00623	Grundstück Nr. 157, KG-Nr. 06209, Bauflächen, Hauptstraf	01.01.1900			8 050,00	0,00	0,00	0,00	0,00	8 050,00
1022	Gebäude und Bauten				252 441,45	0,00	0,00	0,00	11 596,59	240 844,86
3/0060001/01202	Wohnung FF-Gebäude Fubi	01.01.2004	31,0	50,0	106 062,90	0,00	0,00	0,00	3 314,47	102 748,43
3/0060001/01203	Räumlichkeiten Kommunikationszentrum Fubi	01.01.2004	31,0	50,0	65 197,50	0,00	0,00	0,00	2 037,42	63 160,08
3/0060001/01206	Gebäude Haupstr. 56	01.01.2005	12,0	30,0	81 181,05	0,00	0,00	0,00	6 244,70	74 936,35
1026	Amts-, Betriebs- und Geschäftsausstattung				12 091,01	0,00	0,00	0,00	1 612,13	10 478,88
3/0110002/01280	Dorfgemeinschaftsraum Straudorf Einrichtung	19.08.2019	6,5	10,0	12 091,01	0,00	0,00	0,00	1 612,13	10 478,88
853100 GESCHÄFTSGEBÄUDE					0,00	0,00	0,00	0,00	0,00	0,00
1022	Gebäude und Bauten				0,00	0,00	0,00	0,00	0,00	0,00
2/0060001/01201	Gde-Anteil Raika	01.01.1962	0,0	50,0	0,00	0,00	0,00	0,00	0,00	0,00
853200 ÄRZTEZENTRUM MIETEN- u.BETRIEBSKOSTEN					237 987,94	0,00	0,00	0,00	4 736,43	233 251,51
1021	Grundstücke, Grundstückseinrichtungen und Infrastruktur				62 740,00	0,00	0,00	0,00	0,00	62 740,00
1/0020001/00954	Grundstück Nr. 644, KG-Nr. 06209, Bauflächen, Am Bahnh	01.01.1900			9 200,00	0,00	0,00	0,00	0,00	9 200,00
1/0020001/00955	Grundstück Nr. 644, KG-Nr. 06209, Bauflächen, Am Bahnh	01.01.1900			1 950,00	0,00	0,00	0,00	0,00	1 950,00
1/0020004/00957	Grundstück Nr. 644, KG-Nr. 06209, Sonstige, Am Bahnhof	01.01.1900			2 270,00	0,00	0,00	0,00	0,00	2 270,00
1/0030001/00956	Grundstück Nr. 644, KG-Nr. 06209, Gärten, Am Bahnhof 1	01.01.1900			49 320,00	0,00	0,00	0,00	0,00	49 320,00
1022	Gebäude und Bauten				175 247,94	0,00	0,00	0,00	4 736,43	170 511,51
3/0060001/01204	Ärztzentrum	01.01.2009	36,0	50,0	175 247,94	0,00	0,00	0,00	4 736,43	170 511,51
Gesamtsumme					24 292 887,86	545 138,00	385 379,11	186 889,20	627 871,61	24 011 664,34

Anlagenspiegel Einzelkonten Kapitaltransfer (Anlage 6g)

Ansatz MVAG Konto	Bezeichnung	Inbetrieb- nahme	RND	ND	Buchwert 31.12.2021	Zugänge/ + Umbuchungen	Abgänge/ -	Wertaufholung+/ Wertminderung-	Abschreibung	Buchwert 31.12.2022
010000 Gemeindeamt					-89 320,01	0,00	0,00	0,00	-3 836,92	-85 483,09
1311	Investitionszuschüsse von Trägern öffentlichen Rechts				-89 320,01	0,00	0,00	0,00	-3 836,92	-85 483,09
2/0060001/01295	KT Kindergarten Plitsch-PI	06.07.2007	33,0	50,0	-34 000,00	0,00	0,00	0,00	-1 000,00	-33 000,00
2/0070003/01297	KT Container Kdg Fubi	26.01.2009	18,5	33,0	-55 320,01	0,00	0,00	0,00	-2 836,92	-52 483,09
1313	Investitionszuschüsse von übrigen				0,00	0,00	0,00	0,00	0,00	0,00
4/0310001/01296	KT Defibrillator	31.12.2009	0,0	10,0	0,00	0,00	0,00	0,00	0,00	0,00
163000 Freiwillige Feuerwehren					-16 873,66	0,00	14 405,00	0,00	-1 678,16	-29 600,50
1311	Investitionszuschüsse von Trägern öffentlichen Rechts				-16 873,66	0,00	14 405,00	0,00	-1 678,16	-29 600,50
2/0120001/01127	KT Feuerwehren - PV-Anlagen	12.07.2021	13,5	15,0	-16 873,66	0,00	14 405,00	0,00	-1 678,16	-29 600,50
211000 Volksschule					-13 617,33	0,00	9 400,00	0,00	-6 533,29	-16 484,04
1311	Investitionszuschüsse von Trägern öffentlichen Rechts				0,00	0,00	9 400,00	0,00	-94,00	-9 306,00
2/0060001/01302	Rampe vor dem Eingang der Volksschule - Zugang barriere	13.12.2022	49,5	50,0	0,00	0,00	9 400,00	0,00	-94,00	-9 306,00
1313	Investitionszuschüsse von übrigen				-13 617,33	0,00	0,00	0,00	-6 439,29	-7 178,04
4/0150002/01298	KT Schulbus	15.11.2013	1,0	10,0	-9 923,58	0,00	0,00	0,00	-4 961,79	-4 961,79
4/0180003/01125	KT Notebooks für Volksschule	08.10.2020	1,5	4,0	-3 693,75	0,00	0,00	0,00	-1 477,50	-2 216,25
240000 Kindergärten					-1 552 614,80	0,00	0,00	0,00	-35 560,32	-1 517 054,48
1311	Investitionszuschüsse von Trägern öffentlichen Rechts				-760 827,76	0,00	0,00	0,00	-16 017,43	-744 810,33
3/0060001/01207	KT Land dreigrupp.Kinderbetreuungseinrichtg.im VS-Alter	09.06.2020	46,5	49,5	-760 827,76	0,00	0,00	0,00	-16 017,43	-744 810,33
1313	Investitionszuschüsse von übrigen				-791 787,04	0,00	0,00	0,00	-19 542,89	-772 244,15
3/0060001/01208	KT EU dreigrupp.Kinderbetreuungseinrichtung im VS-Alter	10.06.2020	46,5	49,5	-762 037,04	0,00	0,00	0,00	-16 042,89	-745 994,15
4/0150002/01300	KT Kindertransport "BUS"	22.09.2020	7,5	10,0	-29 750,00	0,00	0,00	0,00	-3 500,00	-26 250,00
262000 Sportplätze					-52 425,80	0,00	7 085,00	0,00	-1 950,15	-57 560,65
1311	Investitionszuschüsse von Trägern öffentlichen Rechts				-52 425,80	0,00	7 085,00	0,00	-1 950,15	-57 560,65
2/0060001/01299	KT Sportplatzgebäude Altbestand	07.03.2013	38,0	50,0	-44 281,24	0,00	0,00	0,00	-1 135,42	-43 145,82
2/0120001/01129	KT Sportplatz PV-Anlage	12.07.2021	13,5	15,0	-8 144,56	0,00	7 085,00	0,00	-814,73	-14 414,83
710000 LAND- UND FORSTWIRTSCHAFTLICHER WEGBAU					-11 057,67	0,00	3 600,00	0,00	-1 197,36	-13 460,31
1311	Investitionszuschüsse von Trägern öffentlichen Rechts				-11 057,67	0,00	3 600,00	0,00	-1 197,36	-13 460,31
2/0040001/01257	KT Güterwege befestigte 2019	17.09.2019	29,5	33,0	-3 348,64	0,00	0,00	0,00	-109,79	-3 238,85
2/0040002/01259	KT Güterwege unbefestigte 2020	07.10.2020	7,5	10,0	-3 015,61	0,00	0,00	0,00	-354,78	-2 660,83
2/0040002/01262	KT Güterwege unbefestigte 2019	27.08.2019	6,5	10,0	-1 408,42	0,00	0,00	0,00	-187,79	-1 220,63
2/0040002/01264	KT Güterwege unbefestigt 2021	22.04.2021	8,0	10,0	-3 285,00	0,00	0,00	0,00	-365,00	-2 920,00

Ansatz MVAG Konto	Bezeichnung	Inbetrieb- nahme	RND	ND	Buchwert 31.12.2021	Zugänge/ + Umbuchungen	Abgänge/ -	Wertaufholung+/ Wertminderung-	Abschreibung	Buchwert 31.12.2022
2/0040002/01266	KT Güterwege unbefestigter Zustand 2022	10.11.2022	9,5	10,0	0,00	0,00	3 600,00	0,00	-180,00	-3 420,00
850000 Betriebe der Wasserversorgung					0,00	0,00	31 337,40	0,00	-949,62	-30 387,78
1313	Investitionszuschüsse von übrigen				0,00	0,00	31 337,40	0,00	-949,62	-30 387,78
3/0460003/00002	KT Wasserleitungen Dienstbarkeit EVN	25.03.2022	32,0	33,0	0,00	0,00	31 337,40	0,00	-949,62	-30 387,78
851000 Betriebe der Abwasserbeseitigung					-518 608,08	-3 961,85	99 791,71	0,00	-18 886,78	-603 474,86
1311	Investitionszuschüsse von Trägern öffentlichen Rechts				-295 559,20	0,00	88 447,53	0,00	-13 283,08	-370 723,65
2/0120001/01131	KT Kläranlage Haringsee PV-Anlage	12.07.2021	13,5	15,0	-19 427,10	0,00	10 616,00	0,00	-1 718,94	-28 324,16
3/0440001/01282	BA 100 Kanalkataster Beitrag NÖ WWF	31.12.2010	12,5	25,0	-4 402,62	0,00	0,00	0,00	-326,12	-4 076,50
3/0440001/01320	KT BA 100 Kanalkataster	31.12.2010	12,5	25,0	-17 610,48	0,00	0,00	0,00	-1 304,48	-16 306,00
3/0450001/01193	Investzuschuss BA 06	31.12.2005	32,5	50,0	-869,66	0,00	0,00	0,00	-25,96	-843,70
3/0450001/01285	BA 07 Landesbeitrag	31.12.2014	39,5	50,0	-11 291,07	0,00	0,00	0,00	-278,79	-11 012,28
3/0450001/01286	BA 04 Beitrag NÖ WWF	31.12.1998	12,5	50,0	-1 730,90	0,00	0,00	0,00	-128,21	-1 602,69
3/0450001/01300	KT Bauabschnitt 06 Aufschließung Kanal Fubi	31.12.2005	32,5	50,0	-4 307,43	0,00	0,00	0,00	-128,58	-4 178,85
3/0450001/01305	KT Bauabschnitt 04 Regenwasserkanal	31.12.1998	12,5	50,0	-14 364,74	0,00	0,00	0,00	-1 064,05	-13 300,69
3/0450001/01306	KT Bauabschnitt 07 Kanal Haringsee & Fubi	31.12.2014	39,5	50,0	-57 095,86	0,00	0,00	0,00	-1 409,77	-55 686,09
3/0450001/01324	KT Bauabschnitt 08 Kanal Haringsee, Siedlungserweiterung	31.01.2022	49,0	50,0	0,00	0,00	77 831,53	0,00	-1 556,63	-76 274,90
3/0450003/01284	Investitionszuschuss BA 02	31.12.1999	26,5	50,0	-3 775,42	0,00	0,00	0,00	-137,29	-3 638,13
3/0450003/01303	KT Bauabschnitt 01 Kläranlage Haringsee	31.12.2005	32,5	50,0	-108 974,90	0,00	0,00	0,00	-3 252,98	-105 721,92
3/0450003/01304	KT Bauabschnitt 02 Kläranlage Fubi	31.12.1998	25,5	50,0	-51 709,02	0,00	0,00	0,00	-1 951,28	-49 757,74
1313	Investitionszuschüsse von übrigen				-223 048,88	-3 961,85	11 344,18	0,00	-5 603,70	-232 751,21
3/0450001/01301	Kanaleinmündungsabgabe 2005	31.12.2005	33,5	50,0	-15 756,69	0,00	0,00	0,00	-456,72	-15 299,97
3/0450001/01302	Kanaleinmündungsabgabe 2006	31.12.2006	34,5	50,0	-11 707,98	0,00	0,00	0,00	-329,80	-11 378,18
3/0450001/01307	Kanaleinmündungsabgabe 2007	31.12.2007	35,5	50,0	-10 090,43	0,00	0,00	0,00	-276,45	-9 813,98
3/0450001/01308	Kanaleinmündungsabgabe 2008	31.12.2008	36,5	50,0	-10 761,08	0,00	0,00	0,00	-286,96	-10 474,12
3/0450001/01309	Kanaleinmündungsabgabe 2009	31.12.2009	37,5	50,0	-6 026,49	0,00	0,00	0,00	-156,53	-5 869,96
3/0450001/01310	Kanaleinmündungsabgabe 2010	31.12.2010	38,5	50,0	-11 450,09	0,00	0,00	0,00	-289,88	-11 160,21
3/0450001/01311	Kanaleinmündungsabgabe 2011	31.12.2011	39,5	50,0	-35 800,72	0,00	0,00	0,00	-883,97	-34 916,75
3/0450001/01312	Kanaleinmündungsabgabe 2012	31.12.2012	40,5	50,0	-2 445,99	0,00	0,00	0,00	-58,94	-2 387,05
3/0450001/01313	Kanaleinmündungsabgabe 2013	31.12.2013	41,5	50,0	-6 335,88	0,00	0,00	0,00	-149,08	-6 186,80
3/0450001/01314	Kanaleinmündungsabgabe 2014	31.12.2014	42,5	50,0	-13 765,35	0,00	0,00	0,00	-316,44	-13 448,91
3/0450001/01315	Kanaleinmündungsabgabe 2015	31.12.2015	43,5	50,0	-2 021,30	0,00	0,00	0,00	-45,42	-1 975,88
3/0450001/01316	Kanaleinmündungsabgabe 2016	31.12.2016	44,5	50,0	-14 141,16	0,00	0,00	0,00	-310,79	-13 830,37
3/0450001/01317	Kanaleinmündungsabgabe 2017	31.12.2017	45,5	50,0	-13 575,13	0,00	0,00	0,00	-291,94	-13 283,19
3/0450001/01318	Kanaleinmündungsabgabe 2018	31.12.2018	46,0	50,0	-6 228,88	0,00	0,00	0,00	-132,53	-6 096,35
3/0450001/01319	Kanaleinmündungsabgabe 2019	31.12.2019	46,5	50,0	-26 863,90	0,00	0,00	0,00	-565,56	-26 298,34
3/0450001/01320	Kanaleinmündungsabgabe 2020 1. HJ	16.01.2020	47,0	50,0	-17 936,15	0,00	0,00	0,00	-373,67	-17 562,48

Ansatz MVAG Konto	Bezeichnung	Inbetrieb- nahme	RND	ND	Buchwert 31.12.2021	Zugänge/ + Umbuchungen -	Abgänge/ -	Wertaufholung+/ Wertminderung-	Abschreibung	Buchwert 31.12.2022
3/0450001/01321	Kanaleinmündungsabgabe 2020 2. HJ	16.01.2020	47,0	50,0	-6 274,71	0,00	0,00	0,00	-130,72	-6 143,99
3/0450001/01322	Kanaleinmündungsabgabe 2021	27.01.2021	48,0	50,0	-11 866,95	0,00	0,00	0,00	-242,18	-11 624,77
3/0450001/01323	Kanaleinmündungsabgabe 2022	18.01.2022	49,0	50,0	0,00	-3 961,85	11 344,18	0,00	-306,12	-14 999,91
Gesamtsumme					-2 254 517,35	-3 961,85	165 619,11	0,00	-70 592,60	-2 353 505,71

Rückstellungsspiegel (Anlage 6q)

Rückstellung	Stand 31.12.2021	Dotierungen (+)	Verbrauch (-)	Auflösung (-)	Stand 31.12.2022
Kurzfristig	0,00	0,00	0,00	0,00	0,00
Rückstellungen für Prozesskosten					
Rückstellungen für nicht konsumierte Urlaube					
Rückstellungen für ausstehende Rechnungen					
Sonstige kurzfristige Rückstellungen					
Langfristig	65 006,07	2 885,91	0,00	48 449,83	19 442,15
Rückstellungen für Abfertigungen	42 899,43			42 899,43	
Rückstellungen für Jubiläumszuwendungen	22 106,64	2 885,91		5 550,40	19 442,15
Rückstellungen für Haftungen					
Rückstellungen für Sanierung von Altlasten					
Rückstellungen für Pensionen (Säule I)					
Sonstige langfristige Rückstellungen					
Gesamtsumme	65 006,07	2 885,91	0,00	48 449,83	19 442,15

Einzelnachweis über die nicht voranschlagswirksame Gebarung
gemäß § 12 (Anlage 6t)

Einzelnachweis der vermögenswirksamen Bestandskonten

Konto	Kontenbezeichnung	Stand 31.12.2021	Umsatz Soll	Umsatz Haben	Stand 31.12.2022
Veränderung der nicht voranschlagswirksamen Forderungen					
270000	Finanzamt Vorsteuerbeträge (nicht voranschlagswirksame Gebarung)	5 256,83	108 854,26	79 771,77	34 339,32
271000	Umsatzsteuer Verrechnungskonto – Gutschrift (nicht voranschlagswirksame Gebarung)	0,00	144 363,20	117 254,25	27 108,95
279000	Sonstige für Dritte geleistete Vorschüsse (nicht voranschlagswirksame Gebarung)	65,00	14 505,92	14 445,92	125,00
287000	Sonstige kurzfristige Forderungen (nicht voranschlagswirksame Gebarung)	0,00	893 084,13	893 084,13	0,00
	Summe	5 321,83	1 160 807,51	1 104 556,07	61 573,27
Veränderung der nicht voranschlagswirksamen Verbindlichkeiten					
360000	Umsatzsteuer (nicht voranschlagswirksame Gebarung)	2 613,36	42 650,04	42 840,26	2 803,58
361000	Erläge von/für Dienststellen der Gebietskörperschaften (nicht voranschlagswirksame Gebarung)	613,10	2 660,40	2 659,10	611,80
362000	Gehaltsabzugsgebarungen (nicht voranschlagswirksame Gebarung)	17 893,18	300 609,47	299 026,53	16 310,24
363000	Einbehaltungen und Überzahlungen von Dritten (nicht voranschlagswirksame Gebarung)	10 785,22	1 032,08	8 871,75	18 624,89
368000	Barvorlagen (nicht voranschlagswirksame Gebarung)	2 772,07	2 572,07	2 772,07	2 972,07
369000	Sonstige Erläge (nicht voranschlagswirksame Gebarung)	10 824,36	8 311,81	7 709,24	10 221,79
379000	Sonstige Verbindlichkeiten (nicht voranschlagswirksame Gebarung)	0,00	534 544,38	534 544,38	0,00
	Summe	45 501,29	892 380,25	898 423,33	51 544,37

Einzelnachweis der finanzierungswirksamen Vorschuss- und Verwahrgeldkonten

(inkl. anteiliger Kundenforderungen und Lieferantenverbindlichkeiten)

Konto	Kontenbezeichnung	Stand 31.12.2021	Umsatz Soll	Umsatz Haben	Stand 31.12.2022
Veränderung der nicht voranschlagswirksamen Forderungen					
270000	Vorsteuer	5 200,42	79 771,77	106 996,80	32 425,45
271000	FINANZAMT - ABRECHNUNG	0,00	117 254,25	144 363,20	27 108,95
279000	DIVERSE VORSCHÜSSE	45,00	593,35	653,35	105,00
279300	VORSCHÜSSE - TANKSTELLE	0,00	13 852,57	13 852,57	0,00
279800	Vorschüsse DVD's "Rendez-vous Marchfeld"	20,00	0,00	0,00	20,00
287777	Kassenbestandsveränderung	0,00	893 084,13	893 084,13	0,00
	Summe	5 265,42	1 104 556,07	1 158 950,05	59 659,40
Veränderung der nicht voranschlagswirksamen Verbindlichkeiten					
360000	UMSATZSTEUER	2 031,78	42 926,04	42 650,04	2 307,78
361000	Einbeh.-Bundesstempelgeb.	305,50	2 753,10	2 660,40	398,20
362000	LOHNSTEUER	4 213,74	53 229,67	53 522,25	3 921,16
362190	Anrechnungsbetrag BGM PV-Beitrag	10 736,32	10 908,08	10 736,32	10 908,08
362200	SV - Bedienstete BVA	0,00	200 803,45	200 803,45	0,00
362300	Österr. Gesundheitskasse	1 397,29	13 853,85	15 251,14	0,00
362400	FINANZAMT, DGB (FBAF)	1 545,83	20 231,48	20 296,31	1 481,00
363000	HAFTRÜCKLÄSSE	10 785,22	8 871,75	1 032,08	18 624,89
368000	JAGDPACHTSCHILLING	2 772,07	2 772,07	2 572,07	2 972,07
369000	DIVERSE VERWAHRGELDER	1 264,68	2 017,91	3 217,91	64,68
369010	Ersatz Land NÖ f. CORONA-Helfer Teststraße (Gutscheine u. l	2 630,00	0,00	1 460,00	1 170,00
369110	Tourismusabgabe	217,00	2 597,00	2 345,50	468,50
369200	ELTERNBEITR.KINDERGARTEN	2 852,87	174,33	0,00	3 027,20
369210	BASTELBEITRAG TBE	128,00	120,00	88,40	159,60
369300	Elternbeiträge VS-HORT	1 531,81	400,00	0,00	1 931,81
369401	Kaution Wohnung Fuchsenbigl, Birkenallee 8/Weiss	1 200,00	0,00	0,00	1 200,00
369402	Kaution Haus, Haringsee, Hauptstraße 56/Kammerer	1 000,00	0,00	0,00	1 000,00
369403	Kaution Wohnung Fuchsenbigl, Birkenallee 8B/Goldnagl Gabrie	0,00	2 400,00	1 200,00	1 200,00
379099	BEZÜGE (NETTO BANK)	0,00	534 544,38	534 544,38	0,00
	Summe	44 612,11	898 603,11	892 380,25	50 834,97

Personaldaten iSd ÖStp (Anlage 4)

Gruppe 1 - gesamt	Dienstverhältnis zu Gemeinde, dienstleistend in einer Dienststelle, bezahlt aus dem Budget		Personalaufwendungen, Aktive, betriebsmäßige Darstellung exklusive Ausgliederungen				
	Köpfe	VBÄ	davon melden Gemeinden optional				gesamt
Bezüge (L und G: Unterklasse 50-55)			Nebengebühren (L und G: Gruppen 564-569)	Dienstgeberbeiträge (L und G: Unterklasse 58)	Weitere Aufwendungen	Kontenklasse 5	
BeamtInnen			0,00				
Vertragsbedienstete	22,00	15,37	569 659,76				
KV-Bedienstete (Kollektivvertrag)			1 689,88				
Summe	22,00	15,37	571 349,64	4 890,60	147 017,20	2 885,91	726 143,35
darunter (Teilmengen der Gruppe 1)							
MusikschullehrerInnen							
KindergärtnerInnen und	8,00	4,73					
Bedienstete nicht-ausgliederter Krankenanstalten							
Gruppe 1a - Ausbildungsverhältnisse (insb. Lehrlinge)							

Gruppe 2 - gesamt	Dienstverhältnis zur Gemeinde, dienstleistend bei sonstigem Rechtsträger, bezahlt aus dem Budget		Personalaufwendungen, Aktive, Ausgliederter				
	Köpfe	VBÄ	davon melden Gemeinden optional				gesamt
Bezüge (L und G: Unterklasse 50-55)			Nebengebühren (L und G: Gruppen 564-569)	Dienstgeberbeiträge (L und G: Unterklasse 58)	Weitere Aufwendungen	Kontenklasse 5	
BeamtInnen							
Vertragsbedienstete							
Summe	0,00	0,00					

BeamtInnen-PensionistInnen zum 31.12.2022			
	Anzahl	Ø-Pensionshöhe / Mt. ¹⁾	
RuhegenussbezieherInnen	1,0	1 400,0	
Hinterbliebene ²⁾			
Neue RuhegenussbezieherInnen im Bezugsjahr 2022			
	Anzahl	Ø-Pensionsantrittsalter	Ø-Pensionshöhe / Mt. ¹⁾
Alterspension ³⁾			
Dienstunfähigkeit ⁴⁾			
vorzeitige Pensionierung mit Abschlag ⁵⁾			
vorzeitige Pensionierung ohne Abschlag ⁶⁾			
Pensionierungen gesamt	0,0	0,0	0,0
<p>1) Durchschnittspension im Dezember laut Personalstatistik-Festlegungen ohne Sonderzahlungen, ohne Pflegegeld und ohne sonstige Transferleistungen; brutto</p> <p>2) Witwen-, Witwer-, Waisenversorgungsbezüge und vergleichbare Leistungen</p> <p>3) Ruhebezüge aufgrund einer Ruhestandsversetzung durch Erklärung iSd § 15 iVm § 236c Abs. 1 BDG 1979, eines Übertritts in den Ruhestand oder einer vergleichbaren Regelung</p> <p>4) Ruhebezüge aufgrund einer Ruhestandsversetzung wegen dauernder Dienstunfähigkeit</p> <p>5) Ruhebezüge aufgrund einer Ruhestandsversetzung vor dem Mindestalter für eine Ruhestandsversetzung durch Erklärung iSd Z 3, die eine Minderung der Bemessungsgrundlage bewirkt (z.B. § 207n BDG 1979)</p> <p>6) Ruhebezüge aufgrund einer Ruhestandsversetzung vor dem Mindestalter für eine Ruhestandsversetzung durch Erklärung iSd Z 3, die keine Minderung der Bemessungsgrundlage bewirkt (z.B. § 207n BDG 1979)</p>			
Pensionsausgaben für das Bezugsjahr 2022			
Summe	0,00		

Dienstpostenplan

Dienstpostenplan/Stellenplan Rechnungsabschluss 2022

Der Dienstpostenplan ist Teil des Voranschlages (§73 NÖ GO/§56 Abs. 3 NÖ STROG/§5 Abs. 1 Z4 VRV 2015).

Die Aufnahme von Bediensteten darf nur erfolgen, wenn ein im Dienstpostenplan vorgesehener Dienstposten frei ist und die Aufnahmeerfordernisse erfüllt sind. (§2 Abs. 4 GVBG/§3 Abs. 1 GBDO).

Dienstpostenplan im Rechnungsabschluss 2022							
DZW	Bezeichnung des Dienstzweiges	Anzahl	Entlohnungsgruppe	Funktionsverwendung			
				Anzahl	FGrp	Bezeichnung	Pzlg
71	Verwaltungsfachdienst	1,625	5	1	7*	Amtsleiter	-
56	Gehobener Verwaltungsdienst	0,625	6				
54	Rechnungs- (Buchhaltungs-)dienst	1,375	6				
2	Facharbeiter	2	5				
10	Kraftwagenlenker ohne Lehrabschluß	2	4				
6	Klärfacharbeiter	1	5				
12	Kindergartenhilfsdienst	6,7125	3				
14	Kraftwagenlenker	0,5	3				

*Funktionsdienstposten gem §2 Abs. 2 lit. a)-d) GBDO 1976: Dienstposten des leitenden Gemeindebediensteten

Nachweis über Personalaufwand VRV2015

Gruppe	Abschnitt	Ansatz	Vertragsbedienstete I 510000 - 510999	Vertragsbedienstete II 511000 - 511999	Arbeiter nicht ganztätig beschäftigt 523000 - 523999	Nebengebühren und Geldaushilfen 560000 - 569999	DGB für Finanzamt (FLAB) 580000 - 580999	Leistungen aus der Selbstträgerschaft 582000 - 582999	Gesamtsumme
0	00	000000 Gewählte Gemeindeorgane						7.879,80	7.879,80
	01	010000 Gemeindeamt	180.856,29	2.916,09		4.890,60	6.261,51	34.835,82	229.760,31
	Summe Gruppe 0		180.856,29	2.916,09		4.890,60	6.261,51	42.715,62	237.640,11
2	21	211000 Volksschule		38.857,34			1.500,10	8.307,46	48.664,90
	23	232000 Schülerbetreuung		14.984,92			582,31	3.324,82	18.892,05
	24	240000 Kindergärten		89.230,74	1.008,08		3.506,00	19.033,97	112.778,79
		240200 TBE- Tagesbetreuungseinrichtung Haringsee		49.067,14	681,80		2.142,05	11.763,26	63.654,25
	Summe Gruppe 2			192.140,14	1.689,88		7.730,46	42.429,51	243.989,99
8	82	820000 WIRTSCHAFTSHOF		146.589,40			4.400,35	31.695,85	182.685,60
	85	851000 Betriebe der Abwasserbeseitigung		47.157,84			1.839,16	9.944,74	58.941,74
	Summe Gruppe 8			193.747,24			6.239,51	41.640,59	241.627,34
Summe gesamt			180.856,29	388.803,47	1.689,88	4.890,60	20.231,48	126.785,72	723.257,44

Nachweis Vermögen mit abgeänderter Nutzungsdauer

Konto	Bezeichnung	Nutzungsdauer lt. VRV	Abweichende Nutzungsdauer	Begründung
3/0060001/01206	Gebäude Haupstr. 56	50,0	30,0	Restnutzungsdauer nach Renovierung
3/0440001/01281	BA 100 Kanalkataster	0,0	25,0	lt. Empfehlung IVW3
3/0440001/01320	KT BA 100 Kanalkataster	0,0	25,0	lt. Empfehlung IVW3
4/0440001/01100	Software ab 2018	0,0	4,0	In Anlehnung an die Hardware
4/0440001/01101	Software 2017	0,0	4,0	In Anlehnung an die Hardware
4/0440001/01105	Lizenz Server 2019	0,0	4,0	In Anlehnung an die Hardware
4/0440001/01110	Flächenwidmungsplan 2010	0,0	10,0	lt. Empfehlung IVW3
4/0440001/01111	Flächenwidmungsplan 2011	0,0	10,0	lt. Empfehlung IVW3
4/0440001/01215	Flächenwidmungsplan 2012	0,0	10,0	lt. Empfehlung IVW3
4/0440001/01216	Flächenwidmungsplan 2013	0,0	10,0	lt. Empfehlung IVW3
4/0440001/01217	Flächenwidmungsplan 2014	0,0	10,0	lt. Empfehlung IVW3
4/0440001/01218	Flächenwidmungsplan 2015	0,0	10,0	lt. Empfehlung IVW3
4/0440001/01219	Flächenwidmungsplan 2016	0,0	10,0	lt. Empfehlung IVW3
4/0440001/01220	Flächenwidmungsplan 2017	0,0	10,0	lt. Empfehlung IVW3
4/0440001/01221	Flächenwidmungsplan 2018	0,0	10,0	lt. Empfehlung IVW3
4/0440001/01222	Flächenwidmungsplan 2019	0,0	10,0	lt. Empfehlung IVW3
4/0440001/01223	Flächenwidmungsplan 2020	0,0	10,0	lt. Empfehlung IVW3
4/0440001/01224	Flächenwidmungsplan 2021	0,0	10,0	lt. Empfehlung IVW3

Querschnitt (Anlage 5b)

Bezeichnung	Zuordnung der Aufwands- und Ertragsgruppen	Summe Haushalt	davon A 85 - 89	Summe ohne A 85 - 89	
I. Querschnitt					
Erträge der operativen Gebarung / Einzahlungen aus Abgaben					
10	Einzahlungen aus eigenen Abgaben	Unterklassen 83 bis 85 ohne Gruppen 852, 858 und 859	397 401,98	0,00	397 401,98
11	Erträge aus Ertragsanteilen	Gruppen 858 und 859	1 222 630,83	0,00	1 222 630,83
12	Gebühren für die Benützung von Gemeindevorrichtungen und -anlagen	Gruppe 852	285 685,28	271 573,28	14 112,00
13	Erträge aus Leistungen	Unterklasse 81 ohne Gruppen 811, 817, 818 und 819	121 309,70	0,00	121 309,70
14	Erträge aus Besitz und wirtschaftlicher Tätigkeit	Gruppen 811, 820, 822, 823	141 678,57	35 207,84	106 470,73
15	Transfererträge von Trägern des öffentlichen Rechts	Gruppen 860 bis 863, 888	365 564,76	94 106,85	271 457,91
16	Sonstige Transfererträge	Gruppen 809, 864 bis 868, 880	6 287,53	162,68	6 124,85
17	Gewinnentnahmen der Gemeinde von Unternehmungen und marktbestimmten Betrieben der Gemeinde (A 85-89)	Gruppe 869 und 879		0,00	
18	Erträge aus Veräußerungen und sonstige Erträge	Gruppen 814, 815, 824, 827, 828 und 829	29 839,56	7 915,33	21 924,23
19	Summe 1 (Erträge)		2 570 398,21	408 965,98	2 161 432,23
Aufwendungen der operativen Gebarung					
20	Personalaufwand	Klasse 5 ohne nicht finanzierungswirksame Konten	723 257,44	58 941,74	664 315,70
21	Pensionen und sonstige Ruhebezüge	Gruppen 760, 761		0,00	
22	Bezüge der gewählten Organe	Gruppe 721	95 294,16	0,00	95 294,16
23	Gebrauchs- und Verbrauchsgüter, Handelswaren	Klasse 4	100 749,20	4 708,06	96 041,14
24	Verwaltungs- und Betriebsaufwand	Klasse 6 ohne Gruppen 650 bis 655, 657, 658, 680 bis 687, 689, 690, 694 bis 699; Unterklassen 70 bis 72 ohne Gruppen 706 und 721; Gruppe 790	509 508,85	110 789,71	398 719,14
25	Zinsen für Finanzschulden	Gruppen 650, 651, 653 und 657	3 963,40	3 963,39	0,01
26	Laufende Transfers an Träger des öffentlichen Rechts	Gruppen 750 bis 754	670 904,47	0,00	670 904,47
27	Sonstige laufende Transfers	Gruppen 755 bis 757, 759, 764, 768, 780 und 781	21 480,94	0,00	21 480,94
28	Gewinnentnahmen der Gemeinde von Unternehmungen und marktbestimmten Betrieben der Gemeinde (A 85-89)	Gruppe 769		0,00	
29	Summe 2 (Aufwendungen)		2 125 158,46	178 402,90	1 946 755,56
91	SALDO 1: Ergebnis der operativen Gebarung	Summe 1 minus Summe 2	445 239,75	230 563,08	214 676,67

Bezeichnung	Zuordnung Abgang/Zugang zu den Bestandskonten und der Kapitaltransferkonten	Summe Haushalt	davon A 85 - 89	Summe ohne A 85 - 89
Vermögensgebarung mit Kapitaltransfers ohne Finanztransaktionen				
30 Veräußerung von unbeweglichem Vermögen	Unterklassen 00, 01, 05 und 06; Gruppen 801, 802 und 805 (bei unbeweglichen Kulturgütern)	219 760,00	0,00	219 760,00
31 Veräußerung von beweglichem Vermögen	Unterklassen 02 bis 04; Gruppen 100, 113, 120, 150, 159, 170 und 175; Gruppen 803, 804 und 805 (bei beweglichen Kulturgütern)		0,00	
32 Veräußerung von immateriellen Vermögenswerten	Unterklasse 07		0,00	
33 Investitionszuschüsse (erhaltene Kapitaltransfers) von Trägern des öffentlichen Rechts	Gruppen 300 bis 303, 309, 871	425 675,45	114 781,85	310 893,60
34 Sonstige Investitionszuschüsse (erhaltene Kapitaltransfers)	Gruppen 304 bis 308	51 071,02	51 071,02	
39 Summe 3 (Vermögensgebarung mit Kapitaltransfer ohne Finanztransaktionen)		696 506,47	165 852,87	530 653,60
Vermögensgebarung und Kapitaltransfers ohne Finanztransaktionen				
40 Erwerb von unbeweglichem Vermögen	Unterklassen 00, 01 und 05; Gruppen 060, 061 und 063	492 683,62	395 139,37	97 544,25
41 Erwerb von beweglichem Vermögen, Aktivierte Vorräte	Unterklassen 02 bis 04; Gruppe 062; Gruppen 100, 113, 120, 150, 159, 170 und 175	45 235,96	5 621,40	39 614,56
42 Erwerb von immateriellen Vermögenswerten	Unterklasse 07	929,51	0,00	929,51
43 Kapitaltransfers an Träger des öffentlichen Rechts	Gruppen 130 und 135; Gruppen 770 bis 774	2 310,00	0,00	2 310,00
44 Sonstige Kapitaltransfers	Gruppen 775 bis 779, 785 und 786	1 400,00	0,00	1 400,00
49 Summe 4 (Vermögensgebarung und Kapitaltransfer ohne Finanztransaktionen)		542 559,09	400 760,77	141 798,32
92 SALDO 2: Saldo der Vermögensgebarung ohne Finanztransaktionen	Summe 3 minus Summe 4	153 947,38	-234 907,90	388 855,28

Bezeichnung	Zuordnung der Gruppen der Finanzierungsrechnung	nur A 85 - 89
Einzahlungen aus Finanztransaktionen		
50 Veräußerung von Beteiligungen und Wertpapieren	Unterklasse 08; Gruppen 223 und 224	0,00
51 Entnahmen aus Zahlungsmittelreserven	Gruppen 293, 294 und 295	0,00
52 Einzahlungen aus der Rückzahlung von Darlehen an Träger des öffentlichen Rechts	Gruppen 240 bis 244	0,00
53 Einzahlungen aus der Rückzahlung von Darlehen an andere und von Bezugsvorschüssen	Gruppen 245 bis 249 und 273	0,00
54 Aufnahme von Finanzschulden von Trägern des öffentlichen Rechts	Gruppen 340 bis 344, 350 bis 354	0,00
55 Aufnahme von Finanzschulden von anderen	Unterklasse 32; Gruppen 345 bis 349, 355 bis 357	0,00
58 Ausgleichszahlungen aus Finanzderivaten	Gruppen 821 und 826	0,00
59 Summe 5 (Einzahlungen aus Finanztransaktionen)		0,00
Auszahlungen aus Finanztransaktionen		
60 Erwerb von Beteiligungen und Wertpapieren	Unterklasse 08; Gruppen 223 und 224	0,00
61 Zuführung an Zahlungsmittelreserven	Gruppen 293, 294 und 295	0,00
62 Gewährung von Darlehen an Träger des öffentlichen Rechts	Gruppen 240 bis 244	0,00
63 Gewährung von Darlehen an andere und von Bezugsvorschüssen	Gruppen 245 bis 249 und 273	0,00
64 Rückzahlung von Finanzschulden bei Trägern des öffentlichen Rechts	Gruppen 340 bis 344, 350 bis 354	177 866,06
65 Rückzahlung von Finanzschulden bei anderen	Unterklasse 32; Gruppen 345 bis 349, 355 bis 357	0,00
68 Ausgleichszahlungen aus Finanzderivaten	Gruppen 652, 655 und 658	0,00
69 Summe 6 (Auszahlungen aus Finanztransaktionen)		177 866,06
93 SALDO 3: Saldo der Finanztransaktionen	Summe 5 minus Summe 6	-177 866,06
94 SALDO 4:	Summe der Salden 1, 2 und 3	-182 210,88
II. Ableitung des Finanzierungssaldos		
70 Jahresergebnis Haushalt ohne A 85 - 89 und ohne Finanztransaktionen	Saldo 1 plus Saldo 2	603 531,95
71 Überrechnung Jahresergebnis A 85 - 89	Saldo 4 der Spalte "nur A 85 - 89"	-182 210,88
95 Finanzierungssaldo ('vorläufiges Maastricht-Ergebnis')		421 321,07

Erläuterung Abweichung gegenüber Ergebnisvoranschlag

HH-Stelle	Bezeichnung	Buchungen	- Voranschlag	- Übertragung	= Abweichung	Betrag	Beschluss und Begründung
Mittelaufbringung	Abweichung über 3 000,00 und mehr als 30,00% oder über 3 000,00						
163000	Freiwillige Feuerwehren						
6/163000+895001	Entnahmen von allgemeinen Haushaltsrücklagen	0,00	10 000,00	0,00	-10 000,00		
240200	TBE-Tagesbetreuungseinrichtung Haringsee						
2/240200+810300	Elternbeiträge f. Betreuung	14 495,64	10 000,00	0,00	4 495,64	4 495,64	08.02.2023 mehr Kinder in der TBE
2/240200+861000	Förderung Personalkosten TBE	68 079,00	55 800,00	0,00	12 279,00	12 279,00	08.02.2023 Personalkosten f. TBE erhalten (3. Betriebsjahr)
612000	Gemeindestraßen						
6/612000+871000	BEDARFSZUWEISUNG STRASSENBAU, BELEUCHTUNG	220 000,00	180 000,00	0,00	40 000,00	40 000,00	08.02.2023 zusätzliche Bedarfszuweisung für den Straßenbau erhalten
6/612000+894001	Entnahmen von zweckgebundenen Haushaltsrücklagen	0,00	259 600,00	0,00	-259 600,00		
840000	Grundbesitz						
2/840000+891000	Gewinn Grundstücksverkäufe (Erträge nach ausscheiden Vermögen)	186 889,20	200 000,00	0,00	-13 110,80		
850000	Betriebe der Wasserversorgung						
6/850000+895001	Entnahmen von allgemeinen Haushaltsrücklagen	144 378,35	172 000,00	0,00	-27 621,65		
851000	Betriebe der Abwasserbeseitigung						
2/851000+813000	Erträge aus der Auflösung von Investitionszuschüssen (Kapitaltransfers)	18 886,78	71 800,00	0,00	-52 913,22		
6/851000+895001	Entnahmen von allgemeinen Haushaltsrücklagen	18 119,79	86 700,00	0,00	-68 580,21		
851100	ABWASSERBESEITIGUNG						
6/851100+895001	Entnahmen von allgemeinen Haushaltsrücklagen	123 472,30	90 500,00	0,00	32 972,30		

HH-Stelle	Bezeichnung	Buchungen	- Voranschlag	- Übertragung	= Abweichung	Betrag	Beschluss und Begründung
920000	Ausschließliche Gemeindeabgaben						
2/920000+831000	GRUNDSTEUER B	111 206,74	105 000,00	0,00	6 206,74	6 206,74	08.02.2023 weniger veranschlagt
2/920000+833100	KOMMUNALSTEUER	83 552,05	75 000,00	0,00	8 552,05	8 552,05	08.02.2023 mehr eingenommen als veranschlagt
2/920000+850000	AUFSCHLIESSUNGSBEITRÄGE(GEM.14 D.NÖ BO)	131 746,86	150 000,00	0,00	-18 253,14	-18 253,14	08.02.2023 etwas weniger eingenommen als veranschlagt
921000	Zwischen Ländern und Gemeinden geteilte Abgaben						
2/921000+861000	Ersatz des Landes für Tourismusabgabe	6 590,43	500,00	0,00	6 090,43	6 090,43	08.02.2023 Zuschlag Bundesautomaten und VLT Abg.
925000	ERTRAGSANT.AN GEM.BUNDESABGABEN						
2/925000+859400	ERTRAGSANTEILE N.ABGEST. BEV.SCHL.	1 222 630,83	1 075 000,00	0,00	147 630,83	147 630,83	08.02.2023 mehr Ertragsanteile erhalten
940000	Bedarfszuweisungen						
2/940000+861000	Laufende Transferzahlungen von Ländern und Landesfonds	97 338,37	67 400,00	0,00	29 938,37	29 938,37	08.02.2023 blau-gelbes Entlastungspaket erhalten
947000	SONSTIGE ZUSCHÜSSE DER LÄNDER						
2/947000+861000	Transfers von Ländern, Landesfonds und Landeskammern	27 657,01	0,00	0,00	27 657,01	27 657,01	08.02.2023 Zuschuss Land NÖ blau-gelbes Entlastungspaket
	Summe Mittelaufbringung	2 475 043,35	2 609 300,00	0,00	-134 256,65	264 596,93	
Mittelverwendung	Abweichung über 3 000,00 und mehr als 30,00% oder über 3 000,00						
010000	Gemeindeamt						
1/010000-510000	GELDBEZÜGE DER VERTRAGSBEDIENSTETEN DER VERWALTUNG	180 856,29	165 000,00	0,00	15 856,29	15 856,29	08.02.2023 Auszahlung Abfertigung Jank G.
1/010000-566000	Zuwendungen aus Anlass von Dienstjubiläen	4 890,60	0,00	0,00	4 890,60	4 890,60	08.02.2023 Auszahlung Jubiläumsgeld Jank
1/010000-614000	INSTANDHALTUNG DER GEBÄUDE	5 631,19	1 000,00	0,00	4 631,19	4 631,19	08.02.2023 Überprüfung u. Instandsetzung Blitzschutzanlage genehmigt in der Vorstandssitzung vom 13.10.2022

HH-Stelle	Bezeichnung	Buchungen	- Voranschlag	- Übertragung	= Abweichung	Betrag	Beschluss und Begründung
163000	Freiwillige Feuerwehren						
1/163000-614000	Instandhaltung von Gebäuden	8 899,69	700,00	0,00	8 199,69	8 199,69	08.02.2023 Überprüfung u. Instandsetzung der Blitzschutzanlagen der FF Haringsee, FF Fuchsenbigl und FF Straudorf, genehmigt in der Vorstandssitzung vom 13.10.2022
5/163000-795001	Zuweisung an allgemeine Haushaltsrücklagen	5 249,24	0,00	0,00	5 249,24		
240000	Kindergärten						
1/240000-511000	GELDBEZÜGE D. VERTRAGSBEDIENSTETEN IN HANDW. VERWENDUNG	89 230,74	98 000,00	0,00	-8 769,26	-8 769,26	08.02.2023 mehr veranschlagt als ausgegeben
419000	Sonstige Einrichtungen und Maßnahmen						
1/419000-751000	SH-WOHNSITZGEM.BEITRAG	9 784,08	5 000,00	0,00	4 784,08	4 784,08	08.02.2023 zu wenig veranschlagt
1/419000-751100	SOZ.HILFEBEITRAG N.FINANZKRAFT	166 272,49	163 000,00	0,00	3 272,49	3 272,49	08.02.2023 mehr Ausgaben als veranschlagt
562000	SPRENGELBEITRÄGE						
1/562000-752000	NÖKAS (ZWECKAUFWAND)	320 108,76	317 000,00	0,00	3 108,76	3 108,76	08.02.2023 höhere NÖKAS Umlage
612000	Gemeindestraßen						
1/612000-616000	INSTANDHALTUNG DER MASCHINEN	10 444,71	5 000,00	0,00	5 444,71		
1/612000-617000	INSTANDHALTUNG DER FAHRZEUGE	6 405,13	10 000,00	0,00	-3 594,87	-3 594,87	08.02.2023 mehr veranschlagt als ausgegeben
5/612000-794001	Zuweisung an zweckgebundene Haushaltsrücklagen	156 794,94	0,00	0,00	156 794,94		
815000	Park- und Gartenanlagen, Kinderspielplätze						
5/815000-795001	Zuweisung an allgemeine Haushaltsrücklagen	20 000,00	0,00	0,00	20 000,00		
840000	Grundbesitz						
1/840000-710100	STEUERN Bauplatzverkauf	32 640,00	28 000,00	0,00	4 640,00	4 640,00	08.02.2023 weniger veranschlagt - höhere Immo-Est vom Notar verrechnet

HH-Stelle	Bezeichnung	Buchungen	- Voranschlag	- Übertragung	= Abweichung	Betrag	Beschluss und Begründung
851000	Betriebe der Abwasserbeseitigung						
1/851000-616000	Instandhaltung von Maschinen und maschinellen Anlagen	6 018,88	2 500,00	0,00	3 518,88		
1/851000-680000	Planmäßige Abschreibung	37 499,00	150 700,00	0,00	-113 201,00		
851100	ABWASSERBESEITIGUNG						
1/851100-680000	Planmäßige Abschreibung	4 274,08	0,00	0,00	4 274,08		
870000	ELEKTRIZITÄTSVERSORGUNG						
1/870000-728000	Entgelte für sonstige Leistungen/EZN NÖ	3 600,00	0,00	0,00	3 600,00	3 600,00	08.02.2023 Entgelt f. Gründung Energiegemeinschaft nicht veranschlagt
	Summe Mittelverwendung	1 068 599,82	945 900,00	0,00	122 699,82	40 618,97	

Erläuterung Abweichung gegenüber Finanzierungsvoranschlag

HH-Stelle	Bezeichnung	Buchungen	- Voranschlag	- Übertragung	= Abweichung	Betrag	Beschluss und Begründung
Mittelaufbringung	Abweichung über 3 000,00 und mehr als 30,00% oder über 3 000,00						
211000	Volksschule						
2/211000+301000	Kapitaltransfers von Ländern, Landesfonds und Landeskammern Förderung VS Barrierefrei	9 400,00	0,00	0,00	9 400,00	9 400,00	08.02.2023 Förderung f. VS Treppenlift und Rampenbau erhalten
240200	TBE-Tagesbetreuungseinrichtung Haringsee						
2/240200+810300	Elternbeiträge f. Betreuung	13 672,64	10 000,00	0,00	3 672,64	3 672,64	08.02.2023 mehr Kinder in der TBE
2/240200+861000	Förderung Personalkosten TBE	68 079,00	55 800,00	0,00	12 279,00	12 279,00	08.02.2023 Personalkosten f. TBE erhalten (3. Betriebsjahr)
612000	Gemeindestraßen						
6/612000+871000	BEDARFSZUWEISUNG STRASSENBAU, BELEUCHTUNG	220 000,00	180 000,00	0,00	40 000,00	40 000,00	08.02.2023 zusätzliche Bedarfszuweisung für den Straßenbau erhalten
840000	Grundbesitz						
2/840000+001000	VERKAUF VON GRUNDSTÜCKEN	219 760,00	270 000,00	0,00	-50 240,00	-50 240,00	08.02.2023 weniger Grundstücke verkauft als erwartet
851000	Betriebe der Abwasserbeseitigung						
6/851000+300000	Kapitaltransfers von Bund, Bundesfonds und Bundeskammern	77 831,53	0,00	0,00	77 831,53	77 831,53	08.02.2023 BMF KIG 2020
2/851000+307000	Kapitaltransfers von privaten Haushalten und privaten Organisationen ohne Erwerbszweck und andere	19 733,62	15 000,00	0,00	4 733,62	4 733,62	08.02.2023 weniger veranschlagt
920000	Ausschließliche Gemeindeabgaben						
2/920000+831000	GRUNDSTEUER B	109 351,06	105 000,00	0,00	4 351,06	4 351,06	08.02.2023 weniger veranschlagt
2/920000+833100	KOMMUNALSTEUER	83 770,40	75 000,00	0,00	8 770,40	8 770,40	08.02.2023 mehr eingenommen als veranschlagt
2/920000+850000	AUFSCHLIESSUNGSBEITRÄGE(GEM.14 D.NÖ BO)	131 746,86	150 000,00	0,00	-18 253,14	-18 253,14	08.02.2023 etwas weniger eingenommen als veranschlagt

HH-Stelle	Bezeichnung	Buchungen	- Voranschlag	- Übertragung	= Abweichung	Betrag	Beschluss und Begründung
921000	Zwischen Ländern und Gemeinden geteilte Abgaben						
2/921000+861000	Ersatz des Landes für Tourismusabgabe	6 590,43	500,00	0,00	6 090,43	6 090,43	08.02.2023 Zuschlag Bundesautomaten und VLT Abg.
925000	ERTRAGSANT.AN GEM.BUNDESABGABEN						
2/925000+859400	ERTRAGSANTEILE N.ABGEST. BEV.SCHL.	1 222 630,83	1 075 000,00	0,00	147 630,83	147 630,83	08.02.2023 mehr Ertragsanteile erhalten
940000	Bedarfszuweisungen						
2/940000+861000	Laufende Transferzahlungen von Ländern und Landesfonds	97 338,37	67 400,00	0,00	29 938,37	29 938,37	08.02.2023 blau-gelbes Entlastungspaket erhalten
947000	SONSTIGE ZUSCHÜSSE DER LÄNDER						
2/947000+861000	Transfers von Ländern, Landesfonds und Landeskammern	27 657,01	0,00	0,00	27 657,01	27 657,01	08.02.2023 Zuschuss Land NÖ blau-gelbes Entlastungspaket
	Summe Mittelaufbringung	2 307 561,75	2 003 700,00	0,00	303 861,75	303 861,75	
Mittelverwendung	Abweichung über 3 000,00 und mehr als 30,00% oder über 3 000,00						
010000	Gemeindeamt						
1/010000-510000	GELDBEZÜGE DER VERTRAGSBEDIENSTETEN DER VERWALTUNG	180 856,29	165 000,00	0,00	15 856,29	15 856,29	08.02.2023 Auszahlung Abfertigung Jank G.
1/010000-566000	Zuwendungen aus Anlass von Dienstjubiläen	4 890,60	0,00	0,00	4 890,60	4 890,60	08.02.2023 Auszahlung Jubiläumsgeld Jank
1/010000-614000	INSTANDHALTUNG DER GEBÄUDE	5 448,77	1 000,00	0,00	4 448,77	4 448,77	08.02.2023 Überprüfung u. Instandsetzung Blitzschutzanlage genehmigt in der Vorstandssitzung vom 13.10.2022
032000	Vermessungswesen						
1/032000-070000	Aktivierungsfähige Rechte (immaterielle Vermögenswerte)	0,00	5 000,00	0,00	-5 000,00	-5 000,00	08.02.2023 keine Ausgaben
163000	Freiwillige Feuerwehren						
5/163000-042000	Amts-, Betriebs- und Geschäftsausstattung	4 500,00	30 000,00	0,00	-25 500,00	-25 500,00	08.02.2023 Notstromaggregate werden erst 2023 geliefert

HH-Stelle	Bezeichnung	Buchungen	- Voranschlag	- Übertragung	= Abweichung	Betrag	Beschluss und Begründung
1/163000-614000	Instandhaltung von Gebäuden	8 899,69	700,00	0,00	8 199,69	8 199,69	08.02.2023 Überprüfung u. Instandsetzung der Blitzschutzanlagen der FF Haringsee, FF Fuchsenbigl und FF Straudorf, genehmigt in der Vorstandssitzung vom 13.10.2022
211000	Volksschule						
1/211000-042000	Amtsausstattung	14 171,16	25 000,00	0,00	-10 828,84	-10 828,84	08.02.2023 geringere Ausgaben auf diesem Konto, da die Rampe der VS auf Konto 1/211-010 verbucht wurde
240000	Kindergärten						
1/240000-511000	GELDBEZÜGE D.VERTRAGSBEDIENSTETEN IN HANDW.VERWENDUNG	89 230,74	98 000,00	0,00	-8 769,26	-8 769,26	08.02.2023 mehr veranschlagt als ausgegeben
419000	Sonstige Einrichtungen und Maßnahmen						
1/419000-751000	SH-WOHSITZGEM.BEITRAG	9 784,08	5 000,00	0,00	4 784,08	4 784,08	08.02.2023 zu wenig veranschlagt
1/419000-751100	SOZ.HILFEBEITRAG N.FINANZKRAFT	166 272,49	163 000,00	0,00	3 272,49	3 272,49	08.02.2023 mehr Ausgaben als veranschlagt
520000	Natur- und Landschaftsschutz						
1/520000-728000	Entgelte für sonstige Leistungen Energiebeauftragter	5 107,83	8 600,00	0,00	-3 492,17	-3 492,17	08.02.2023 Zahlung der Energieberatung f. 2022 erst im Jänner 2023 erfolgt
562000	SPRENGELBEITRÄGE						
1/562000-752000	NÖKAS (ZWECKAUFWAND)	320 108,76	317 000,00	0,00	3 108,76	3 108,76	08.02.2023 höhere NÖKAS Umlage
612000	Gemeindestraßen						
5/612000-002000	STRASSENBAU STRASSENBAU, BELEUCHTUNG	63 205,06	439 600,00	0,00	-376 394,94	-376 394,94	08.02.2023 Straße Untere Hutweide wird erst 2023 errichtet
1/612000-617000	INSTANDHALTUNG DER FAHRZEUGE	6 405,13	10 000,00	0,00	-3 594,87	-3 594,87	08.02.2023 mehr veranschlagt als ausgegeben
815000	Park- und Gartenanlagen, Kinderspielplätze						
5/815000-050000	Spielgeräte	0,00	20 000,00	0,00	-20 000,00	-20 000,00	08.02.2023 Spielgeräte werden erst 2023 angeschafft

HH-Stelle	Bezeichnung	Buchungen	- Voranschlag	- Übertragung	= Abweichung	Betrag	Beschluss und Begründung
840000	Grundbesitz						
1/840000-001000	Unbebaute Grundstücke	0,00	170 000,00	0,00	-170 000,00	-170 000,00	08.02.2023 Ankauf Rübenplatz wird erst im Jahr 2023 umgesetzt
1/840000-710100	STEUERN Bauplatzverkauf	32 640,00	28 000,00	0,00	4 640,00	4 640,00	08.02.2023 weniger veranschlagt - höhere Immo-Est vom Notar verrechnet
850000	Betriebe der Wasserversorgung						
5/850000-004000	Wasser- und Abwasserbauten und -anlagen WVA BA01	175 715,75	203 500,00	0,00	-27 784,25	-27 784,25	08.02.2023 Wasserleitung wird erst in den kommenden Jahren errichtet
851000	Betriebe der Abwasserbeseitigung						
5/851000-004000	SW-Kanal Baulandaufschlg."neu" BA08	95 951,32	86 700,00	0,00	9 251,32	9 251,32	08.02.2023 weniger ausgegeben als veranschlagt
851100	ABWASSERBESEITIGUNG						
5/851100-004000	Wasser- und Abwasserbauten und -anlagen RW-Kanal	123 472,30	90 500,00	0,00	32 972,30	32 972,30	08.02.2023 weniger ausgegeben als veranschlagt
870000	ELEKTRIZITÄTSVERSORGUNG						
1/870000-728000	Entgelte für sonstige Leistungen/EZN NÖ	3 600,00	0,00	0,00	3 600,00	3 600,00	08.02.2023 Entgelt f. Gründung Energiegemeinschaft nicht veranschlagt
	Summe Mittelverwendung	1 310 259,97	1 866 600,00	0,00	-556 340,03	-556 340,03	

Seite	Inhalt
10	Vorbericht
24	Nachweis der liquiden Mittel (Kassenbestand)
28	Ergebnishaushalt Gesamt 1. Ebene (Anlage 1a) - interne Vergütungen enthalten
32	Ergebnishaushalt Gesamt 1. und 2. Ebene (Anlage 1a) - interne Vergütungen enthalten
36	Ergebnishaushalt Bereichsbudget 1. und 2. Ebene (Anlage 1a)
58	Finanzierungshaushalt Gesamt 1. Ebene (Anlage 1b) - interne Vergütungen enthalten
62	Finanzierungshaushalt Gesamt 1. und 2. Ebene (Anlage 1b) - interne Vergütungen enthalten
68	Finanzierungshaushalt Bereichsbudget 1. und 2. Ebene (Anlage 1b)
110	Vermögenshaushalt (Anlage 1c)
116	Haushaltspotential RA 2022 mit Übertrag 2021
122	Haushaltspotential (aufbauend auf der Ergebnisrechnung)
128	Ergebnis- und Finanzierungsrechnung Detailnachweis
202	Nachweis der Investitionstätigkeit
218	Nachweis Kundenforderungen
224	Nachweis Lieferantenverbindlichkeiten
228	Nettovermögensveränderungsrechnung (Anlage 1d)
232	Nachweis über Transferzahlungen (Anlage 6a)
236	Nachweis über Haushaltsrücklagen und Zahlungsmittelreserven (Anlage 6b)
240	Einzelnachweis über Finanzschulden und Schuldendienst (Anlage 6c)
246	Nachweis über hausinterne Vergütungen (Anlage 6f)
250	Anlagenspiegel Einzelkonten (Anlage 6g)
278	Anlagenspiegel Einzelkonten Kapitaltransfer (Anlage 6g)
284	Rückstellungsspiegel (Anlage 6q)
288	Einzelnachweis über die nicht voranschlagswirksame Gebarung gemäß § 12 (Anlage 6t)
292	Personaldaten iSd ÖStp (Anlage 4)
296	Dienstpostenplan
300	Nachweis über Personalaufwand VRV2015
304	Nachweis Vermögen mit abgeänderter Nutzungsdauer
308	Querschnitt (Anlage 5b)
314	Erläuterung Abweichung gegenüber Ergebnisvoranschlag
320	Erläuterung Abweichung gegenüber Finanzierungsvoranschlag